



工程指示 / 要求簡箋 ENGINEER INSTRUCTIONS(E.I.)

工程指示編號:	EI- 8900	修改版本:	A
	HK- 0382		
工程編號:	J 861	工程名稱:	己連拿利
收件人:	生統	發件人:	細佬
工程項目:	幕牆 正立面 (2F-11F) 主企主橫配料	日期:	29/04/2025

<input type="checkbox"/> 原合約工程包	<input type="checkbox"/> 原合約工程加 / 減賬 QT-	<input type="checkbox"/> 新工程報價 QT-
---------------------------------	--	------------------------------------

信件批核號碼/圖紙參考編號:	批核模具圖紙編號:
客戶指示附件:	管理內部批簽署:

<input type="checkbox"/> 初步鋁料 B.M.	<input type="checkbox"/> 加工拆圖, 然後生產	<input type="checkbox"/> 尺寸表
<input type="checkbox"/> 正式鋁料 B.M.	<input type="checkbox"/> 技術上資料/指示	<input type="checkbox"/> 報價
<input type="checkbox"/> 配件 B.M.	<input type="checkbox"/> 樣辦或貨品說明書	<input type="checkbox"/> 分判合約
<input type="checkbox"/> 其他:		


內容: 更新加工圖 要分層出貨
完成上列要求日期: 08/05/2025

國內

<input type="checkbox"/> 生產技術總監	<input type="checkbox"/> 連附件	<input checked="" type="checkbox"/> 技術部	<input checked="" type="checkbox"/> 連附件	<input type="checkbox"/> 生產部	<input type="checkbox"/> 連附件
<input type="checkbox"/> 採購部	<input type="checkbox"/> 連附件	<input checked="" type="checkbox"/> 生產統籌部	<input checked="" type="checkbox"/> 連附件	<input type="checkbox"/> 報關組	<input type="checkbox"/> 連附件
<input checked="" type="checkbox"/> 質檢部	<input checked="" type="checkbox"/> 連附件	<input type="checkbox"/> 會計部	<input type="checkbox"/> 連附件	<input type="checkbox"/> 機械設計部	<input type="checkbox"/> 連附件
<input type="checkbox"/> 香港辦	<input type="checkbox"/> 連附件	<input type="checkbox"/> 其他:			

香港

<input type="checkbox"/> 行政部	<input type="checkbox"/> 連附件	<input type="checkbox"/> 會計部	<input type="checkbox"/> 連附件	<input type="checkbox"/> 統籌部	<input type="checkbox"/> 連附件	<input type="checkbox"/> 工程部	<input type="checkbox"/> 連附件
<input type="checkbox"/> 採購部	<input type="checkbox"/> 連附件	<input type="checkbox"/> QS部	<input type="checkbox"/> 連附件	<input type="checkbox"/> 地盤管理	<input type="checkbox"/> 連附件	<input type="checkbox"/> 維修部	<input type="checkbox"/> 連附件

*發件人簽署:	*組別成員批核簽署:
傳遞編號: HK-0382	項目經理簽署: 

圖則登記表
DRAWING REGISTER

		年 月 日	接收日期 Receiving Date (適用於客戶圖則)							
工程名稱 Project Title	已連拿利 2F~11F									
框架式幕牆 (主企+主橫+部分小配料拆圖)		年 月 日	發出日期 Issued Date							
工程編號 Project No:	J-861		25	25						
分發予 Distributed To		年 月 日	4	4						
			24	29						
圖則編號 Drg. No.	圖則名稱 Drawing Title	1 2 3 4 5 6 7 8 9 10 11 12 13 14 15 16 17 18 19 20 21 22 23 24 25 26	修訂編號 Revision No.							
SD-ML01	生梗企加工圖		-	-						
SD-ML02	生梗企加工圖		-	-						
SD-ML03	生梗企加工圖		-	-						
SD-ML04	雙梗企加工圖		-	-						
SD-MR01	生梗企加工圖		-	-						
SD-MR02	生梗企加工圖		-	-						
SD-MR03	生梗企加工圖		-	-						
SD-MR04	雙梗企加工圖		-	-						
G-MS01	生梗企加工圖		-	-						
G-MS01a	生梗企加工圖		-	-						
G-MS01R	生梗企加工圖		-	-						
G-MS01aR	生梗企加工圖		-	-						
G-MS02	生梗企加工圖		-	-						
G-MS02a	生梗企加工圖		-	-						
G-MS02R	生梗企加工圖		-	-						
G-MS02aR	生梗企加工圖		-	-						
G-MS03	生梗企加工圖		-	-						
G-MS03a	生梗企加工圖		-	-						
G-MS03R	生梗企加工圖		-	-						
G-MS03aR	生梗企加工圖		-	-						
G-MS04	生梗企加工圖		-	-						
G-MS04R	生梗企加工圖		-	-						
G-MS05	生梗企加工圖		-	-						
G-MS05a	生梗企加工圖		-	-						
G-MS05R	生梗企加工圖		-	-						
G-MS05aR	生梗企加工圖	-	-							

圖則登記表 DRAWING REGISTER										
		年 月 日	接收日期 Receiving Date (適用於客戶圖則)							
工程名稱 Project Title: 己連拿利 2F~11F										
框架式幕牆 (主企+主橫+部分小配料拆圖)										
工程編號 Project No: J-861										
分發予 Distributed To		年 月 日	發出日期 Issued Date							
			25	25						
			4	4						
		年 月 日	24	29						
圖則編號 Drg. No.		圖則名稱 Drawing Title		修訂編號 Revision No.						
G-MS06	生梗企加工圖	27	-	-						
G-MS06a	生梗企加工圖	28	-	-						
G-MS06R	生梗企加工圖	29	-	-						
G-MS06aR	生梗企加工圖	30	-	-						
G-MS07	雙生企加工圖	31	-	-						
G-MS07a	雙生企加工圖	32	-	A						
G-MS07R	雙生企加工圖	33	-	-						
G-MS07aR	雙生企加工圖	34	-	A						
G-MS08	生梗企加工圖	35	-	-						
G-MS08R	生梗企加工圖	36	-	-						
G-MS09	雙梗企加工圖	37	-	-						
G-MS10	生梗企加工圖	38	-	-						
G-MS10a	生梗企加工圖	39	-	-						
G-MS10R	生梗企加工圖	40	-	-						
G-MS10aR	生梗企加工圖	41	-	-						
G-MS11	雙生企加工圖	42	-	-						
G-MS11R	雙生企加工圖	43	-	-						
UN-SD102R	SD門頂橫 (SD門用)	44	-	-						
UN-SD104	SD門頂橫 (SD門用)	45	-	-						
UN-G101a (D)	雙梗橫料 (吊船碼用)	46	-	-						
UN-G101a (D) -1	雙梗橫料 數據表 (吊船碼用)	47	-	-						
UN-G102 (D)	雙梗橫料 (吊船碼用)	48	-	-						
UN-G102 (D) -1	雙梗橫料 數據表 (吊船碼用)	49	-	-						
UN-G101	雙梗橫料	50	-	-						
UN-G101-1	雙梗橫料 數據表	51	-	-						
UN-G101a	雙梗橫料	52	-	-						

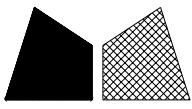
圖則登記表 DRAWING REGISTER											
工程名稱 Project Title: 己連拿利 2F~11F		年 月 日	接收日期 Receiving Date (適用於客戶圖則)								
框架式幕牆 (主企+主橫+部分小配料拆圖)											
工程編號 Project No: J-861											
分發予 Distributed To		年 月 日	發出日期 Issued Date								
			25	25							
			4	4							
		年 月 日	24	29							
圖則編號 Drg. No.			修訂編號 Revision No.								
圖則名稱 Drawing Title											
UN-G101a-1	雙梗橫料 數據表	53	-	-							
UN-G101c	雙梗橫料	54	-	-							
UN-G101c-1	雙梗橫料 數據表	55	-	-							
UN-G102	雙梗橫料	56	-	-							
UN-G102-1	雙梗橫料 數據表	57	-	-							
UN-G102a	雙梗橫料	58	-	-							
UN-G102a-1	雙梗橫料 數據表	59	-	-							
UN-L01	生梗橫料 (生窗用)	60	-	-							
UN-L01a	生梗橫料 (生窗用)	61	-	-							
UN-L01b	雙梗橫料	62	-	-							
UN-L01c	雙梗橫料	63	-	-							
UN-L03	生梗橫料 (生窗用)	64	-	-							
UN-L03a	生梗橫料 (生窗用)	65	-	-							
UN-L03b	雙梗橫料	66	-	-							
UN-L03c	雙梗橫料	67	-	-							
UN-L04	生梗橫料 (生窗用)	68	-	-							
UN-L04a	生梗橫料 (生窗用)	69	-	-							
UN-L04b	雙梗橫料	70	-	-							
UN-L04c	雙梗橫料	71	-	-							
UN-R04	生梗橫料 (生窗用)	72	-	-							
UN-R04a	生梗橫料 (生窗用)	73	-	-							
UN-R04b	雙梗橫料	74	-	-							
UN-R04c	雙梗橫料	75	-	-							
UN-R03	生梗橫料 (生窗用)	76	-	-							
UN-R03a	生梗橫料 (生窗用)	77	-	-							
UN-R03b	雙梗橫料	78	-	-							

圖則登記表 DRAWING REGISTER										
工程名稱 Project Title: 己連拿利 2F~11F		年 月 日	接收日期 Receiving Date (適用於客戶圖則)							
框架式幕牆 (主企+主橫+部分小配料拆圖)										
工程編號 Project No: J-861										
分發予 Distributed To		年 月 日	發出日期 Issued Date							
			25	25						
			4	4						
		24	29							
圖則編號 Drg. No.		年 月 日	修訂編號 Revision No.							
圖則名稱 Drawing Title										
UN-R03c	雙梗橫料	79	-	-						
UN-R01	生梗橫料 (生窗用)	80	-	-						
UN-R01a	生梗橫料 (生窗用)	81	-	-						
UN-R01b	雙梗橫料	82	-	-						
UN-R01c	雙梗橫料	83	-	-						
UN-YX01	雙梗橫料	84	-	-						
SC-AL03	鋁角加工圖	85	-	-						
Z-A01	Z字碼加工圖	86	-	-						
SC-AL04	鋁角加工圖	87	-	-						
UN-LC01	蘭河槽加工圖	88	-	-						
UN-LC01R	蘭河槽加工圖	89	-	-						
W-TX1	生梗企用套芯1	90	-	-						
W-TX1a	生梗企用套芯2	91	-	-						
W-TX2	雙生企用套芯	92	-	A						
W-TX4	雙梗企用套芯	93	-	-						
SC-AL01	鋁角加工圖	94	-	-						
L-FK1	鋁角加工圖	95	-	-						
L-FK2	鋁角加工圖	96	-	-						
LJ-101	鋁角加工圖	97	-	-						
LJ-101a	鋁角加工圖	98	-	-						
LJ-01	鋁角加工圖	99	-	-						
LJ-01-1	鋁角加工圖 數據表	100	-	-						
AP1-A01	背板托角加工圖	101	-	-						
AP1-A01a	背板托角加工圖	102	-	-						
AP1-A101	背板托角加工圖	103	-	-						
AP1-A101a	背板托角加工圖	104	-	-						

圖則登記表 DRAWING REGISTER										
		年 月 日	接收日期 Receiving Date (適用於客戶圖則)							
工程名稱 Project Title:	已連拿利 2F~11F									
框架式幕牆 (主企+主橫+部分小配料拆圖)										
工程編號 Project No:	J-861	年 月 日	發出日期 Issued Date							
分發予 Distributed To			25	25						
			4	4						
		年 月 日	24	29						
圖則編號 Drg. No.	圖則名稱 Drawing Title		修訂編號 Revision No.							
AP1-A102Sa	背板托角加工圖	105	-	-						
UN-SM1	生梗企雙玻加工圖 (生窗用)	106	-	-						
UN-SM1R	生梗企雙玻加工圖 (生窗用)	107	-	-						
UN-SM2a	生梗企雙玻加工圖 (生窗用)	108	-	-						
UN-SM2b	生梗企雙玻加工圖 (生窗用)	109	-	-						
UN-SM2aR	生梗企雙玻加工圖 (生窗用)	110	-	-						
UN-SM2bR	生梗企雙玻加工圖 (生窗用)	111	-	-						
UN-SM3	生梗企雙玻加工圖 (生窗用)	112	-	-						
UN-SM3R	生梗企雙玻加工圖 (生窗用)	113	-	-						
UN-SM4	生梗企雙玻加工圖 (生窗用)	114	-	-						
UN-SM4R	生梗企雙玻加工圖 (生窗用)	115	-	-						
UN-SM5a	生梗企雙玻加工圖 (生窗用)	116	-	-						
UN-SM5b	生梗企雙玻加工圖 (生窗用)	117	-	-						
UN-SM5aR	生梗企雙玻加工圖 (生窗用)	118	-	-						
UN-SM5bR	生梗企雙玻加工圖 (生窗用)	119	-	-						
UN-SM6	生梗企雙玻加工圖 (生窗用)	120	-	-						
UN-SM6R	生梗企雙玻加工圖 (生窗用)	121	-	-						
UN-SM7	生梗企雙玻加工圖 (生窗用)	122	-	-						
UN-SM7R	生梗企雙玻加工圖 (生窗用)	123	-	-						
UN-SM8	生梗企雙玻加工圖 (生窗用)	124	-	-						
UN-SM8R	生梗企雙玻加工圖 (生窗用)	125	-	-						
UN-SM9	生梗企雙玻加工圖 (生窗用)	126	-	-						
UN-SM9R	生梗企雙玻加工圖 (生窗用)	127	-	-						
UN-AM01	單玻線插線加工圖 (企)	128	-	-						
UN-AM01R	單玻插線加工圖 (企)	129	-	-						
UN-AM02a	單玻插線加工圖 (企)	130	-	-						

圖則登記表 DRAWING REGISTER										
		年 月 日	接收日期 Receiving Date (適用於客戶圖則)							
工程名稱 Project Title: 己連拿利 2F~11F										
框架式幕牆 (主企+主橫+部分小配料拆圖)										
工程編號 Project No: J-861		年 月 日	發出日期 Issued Date							
分發予 Distributed To			25	25						
			4	4						
		24	29							
		修訂編號 Revision No.								
圖則編號 Drg. No.	圖則名稱 Drawing Title									
UN-AM02b	單玻插線加工圖 (企)	131	-	-						
UN-AM02aR	單玻插線加工圖 (企)	132	-	-						
UN-AM02bR	單玻插線加工圖 (企)	133	-	-						
UN-AM03	單玻插線加工圖 (企)	134	-	-						
UN-AM03R	單玻插線加工圖 (企)	135	-	-						
UN-AM04	單玻插線加工圖 (企)	136	-	-						
UN-AM04R	單玻插線加工圖 (企)	137	-	-						
UN-AM05	單玻插線加工圖 (企)	138	-	-						
UN-AM05R	單玻插線加工圖 (企)	139	-	-						
UN-HM01	單玻插線加工圖 (橫)	140	-	-						
UN-HM101	單玻插線加工圖 (橫)	141	-	-						
UN-HM101-1	單玻插線加工圖 (橫) 數據表	142	-	-						
UN-HM01a	單玻插線加工圖 (橫)	143	-	-						
UN-HM101a	單玻插線加工圖 (橫)	144	-	-						
UN-HM101a-1	單玻插線加工圖 (橫) 數據表	145	-	-						
UN-HM102Sa	單玻插線加工圖 (橫)	146	-	-						
UN-HM102Sa-1	單玻插線加工圖 (橫) 數據表	147	-	-						
ZS-XY01	玻璃扣蓋加工圖 (企)	148	-	-						
ZS-XY01R	玻璃扣蓋加工圖 (企)	149	-	-						
ZS-YX01	玻璃扣蓋加工圖 (企)	150	-	-						
ZS-XH01	玻璃扣蓋加工圖 (橫)	151	-	-						
ZS-XH01-1	玻璃扣蓋加工圖 (橫) 數據表	152	-	-						
ZS-XH01a	玻璃扣蓋加工圖 (橫)	153	-	-						
ZS-XH01a-1	玻璃扣蓋加工圖 (橫) 數據表	154	-	-						
ZS-YXH01a	玻璃扣蓋加工圖 (橫)	155	-	-						
ZS-XHZ01a	玻璃扣蓋加工圖 (橫)	156	-	-						

圖則登記表 DRAWING REGISTER										
		年 月 日	接收日期 Receiving Date (適用於客戶圖則)							
工程名稱 Project Title: 己連拿利 2F~11F										
框架式幕牆 (主企+主橫+部分小配料拆圖)										
工程編號 Project No: J-861										
分發予 Distributed To		年 月 日	發出日期 Issued Date							
			25	25						
			4	4						
		24	29							
圖則編號 Drg. No.		圖則名稱 Drawing Title		修訂編號 Revision No.						
ZS-XHZ01a-1	玻璃扣蓋加工圖 (橫) 數據表	157	-	-						
ZS-FK01	裝飾線封口片加工圖	158	-	-						
ZS-KG1	框橫料扣蓋加工圖	159	-	-						
CW-JT01	膠條安裝位置圖	160	-	-						
CW-JT03	膠條安裝位置圖	161	-	-						
CW-JT04	膠條安裝位置圖	162	-	-						
J861-SD-PMU-3001	安裝位置圖	163	-	-						
J861-SD-PMU-3001-1	扣蓋位置圖	164	-	-						
J861-SD-PMU-3002	安裝位置圖	165	-	-						
J861-SD-PMU-3003-1	扣蓋位置圖	166	-	-						



美特鋁質有限公司

MIDI Aluminium Fabricator Ltd.

數量	位置	樓層
1	CW-3001	2/F
1	CW-3002	2/F

工程號

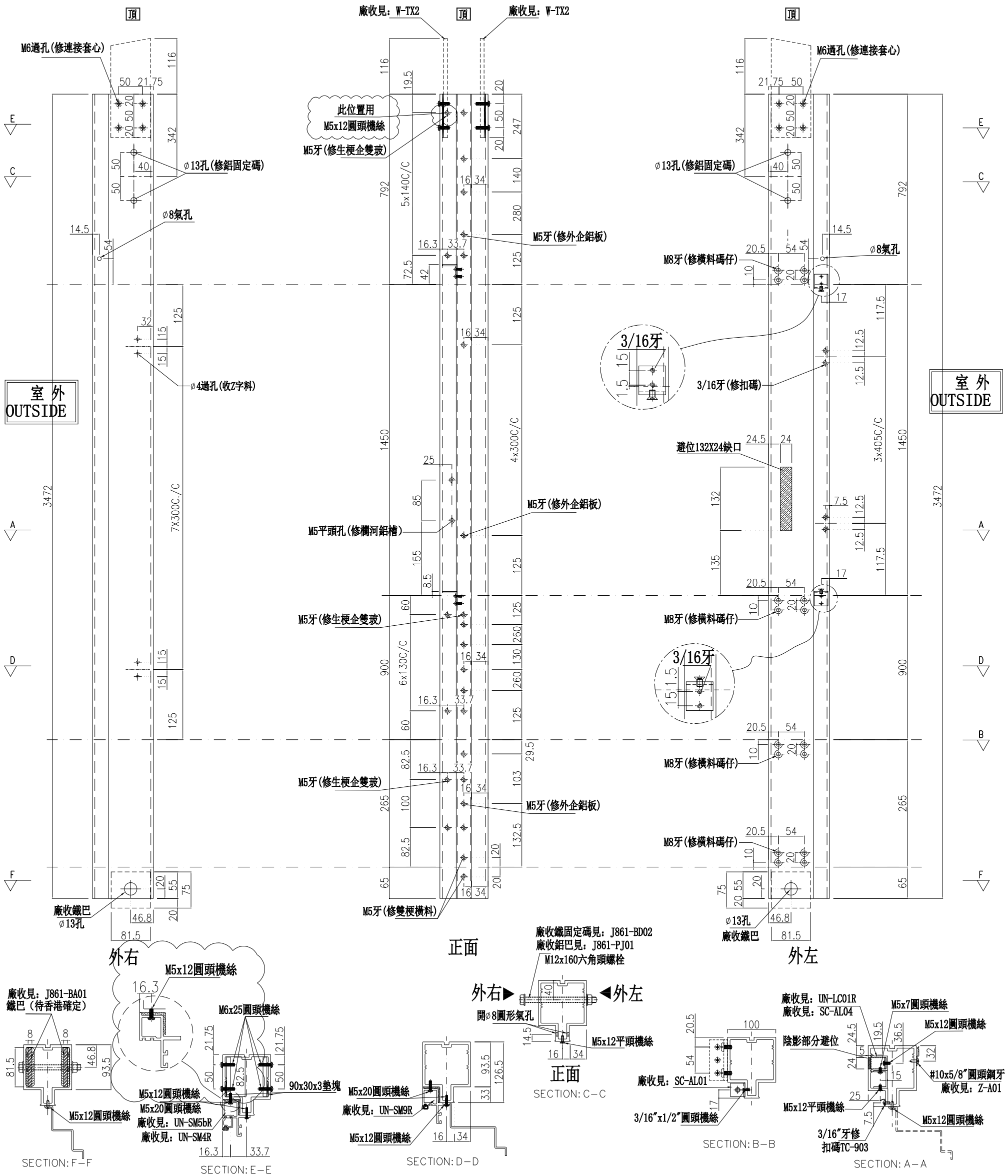
J-861

地盤

己連拿利

左靠牆 (SHL)

*請用A3紙打印



名稱	雙生企	制圖	周廣志	2025.02.10	修改	A
材料	X86624	復核	謝永林	2025.04.18	日期	2025.04.29
顏色	UCT207124XL-3	批准			圖號	G-MS07aR



美特鋁質 有限公司
MIDI Aluminium Fabricator Ltd.

物料編號

數量

使用位置

W-TX2

72

雙生企用套芯

工程號

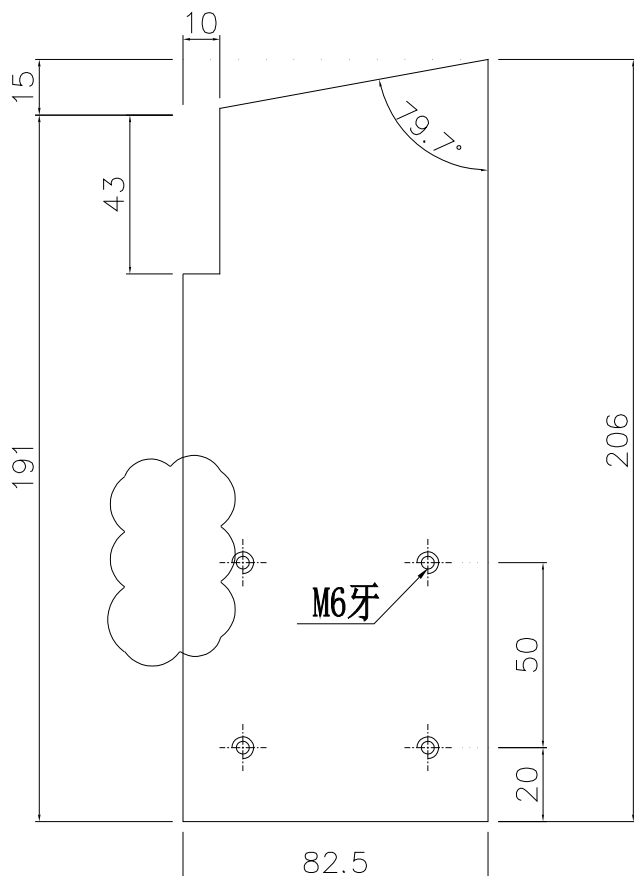
J-861

地盤

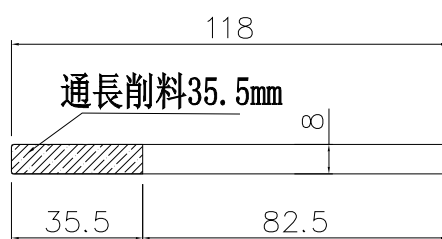
己連拿利

共計:9層

工廠用

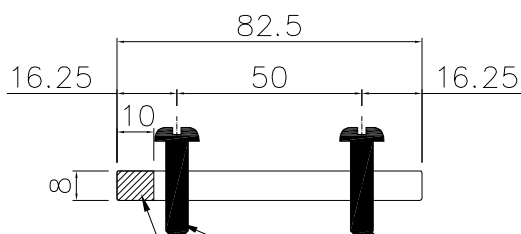
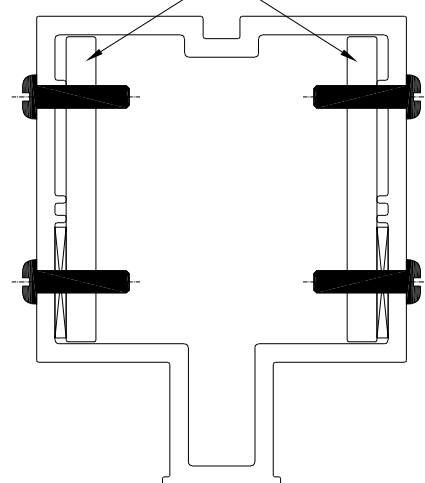


削料示意圖



安裝示意圖

此件



陰影部分避位43X10mm

M6x25圓頭機絲

名稱	雙生企用套芯	制圖	周廣志	2025.02.10	修改	A		
材料	X86649	復核	謝永林	2025.04.18	日期	2025.04.29		
顏色	鉻化	批准			圖號	W-TX2		