



工程指示 / 要求簡箋 ENGINEER INSTRUCTIONS(E.I.)

|         |          |       |            |
|---------|----------|-------|------------|
| 工程指示編號: | EI- 8436 | 修改版本: | A          |
|         | HK- 1878 |       |            |
| 工程編號:   | J 861    | 工程名稱: | 己連拿利       |
| 收件人:    | 生統       | 發件人:  | 細佬         |
| 工程項目:   | 預制窗工藝調整  | 日期:   | 16/10/2024 |

|                                 |  |                                    |
|---------------------------------|--|------------------------------------|
| <input type="checkbox"/> 原合約工程包 | <input type="checkbox"/> 原合約工程加 / 減賬 QT- | <input type="checkbox"/> 新工程報價 QT- |
|---------------------------------|--|------------------------------------|

|                |           |
|----------------|-----------|
| 信件批核號碼/圖紙參考編號: | 批核模具圖紙編號: |
| 客戶指示附件:        | 管理內部批簽署:  |

|                                    |                                     |                               |
|------------------------------------|-------------------------------------|-------------------------------|
| <input type="checkbox"/> 初步鋁料 B.M. | <input type="checkbox"/> 加工拆圖, 然後生產 | <input type="checkbox"/> 尺寸表  |
| <input type="checkbox"/> 正式鋁料 B.M. | <input type="checkbox"/> 技術上資料/指示   | <input type="checkbox"/> 報價   |
| <input type="checkbox"/> 配件 B.M.   | <input type="checkbox"/> 樣辦或貨品說明書   | <input type="checkbox"/> 分判合約 |
| <input type="checkbox"/> 其他:       |                                     |                               |


|                         |
|-------------------------|
| 內容:                     |
| 和廠溝通後同意按附頁的工藝加工, 現出EI記錄 |
| 完成上列要求日期: 30/10/2024    |

國內

|                                 |                              |   |   |                                |                              |
|---------------------------------|------------------------------|---|---|--------------------------------|------------------------------|
| <input type="checkbox"/> 生產技術總監 | <input type="checkbox"/> 連附件 | <input type="checkbox"/> 技術部              | <input type="checkbox"/> 連附件            | <input type="checkbox"/> 生產部   | <input type="checkbox"/> 連附件 |
| <input type="checkbox"/> 採購部    | <input type="checkbox"/> 連附件 | <input checked="" type="checkbox"/> 生產統籌部 | <input checked="" type="checkbox"/> 連附件 | <input type="checkbox"/> 報關組   | <input type="checkbox"/> 連附件 |
| <input type="checkbox"/> 質檢部    | <input type="checkbox"/> 連附件 | <input type="checkbox"/> 會計部              | <input type="checkbox"/> 連附件            | <input type="checkbox"/> 機械設計部 | <input type="checkbox"/> 連附件 |
| <input type="checkbox"/> 香港辦    | <input type="checkbox"/> 連附件 | <input type="checkbox"/> 其他:              |   |                                |                              |

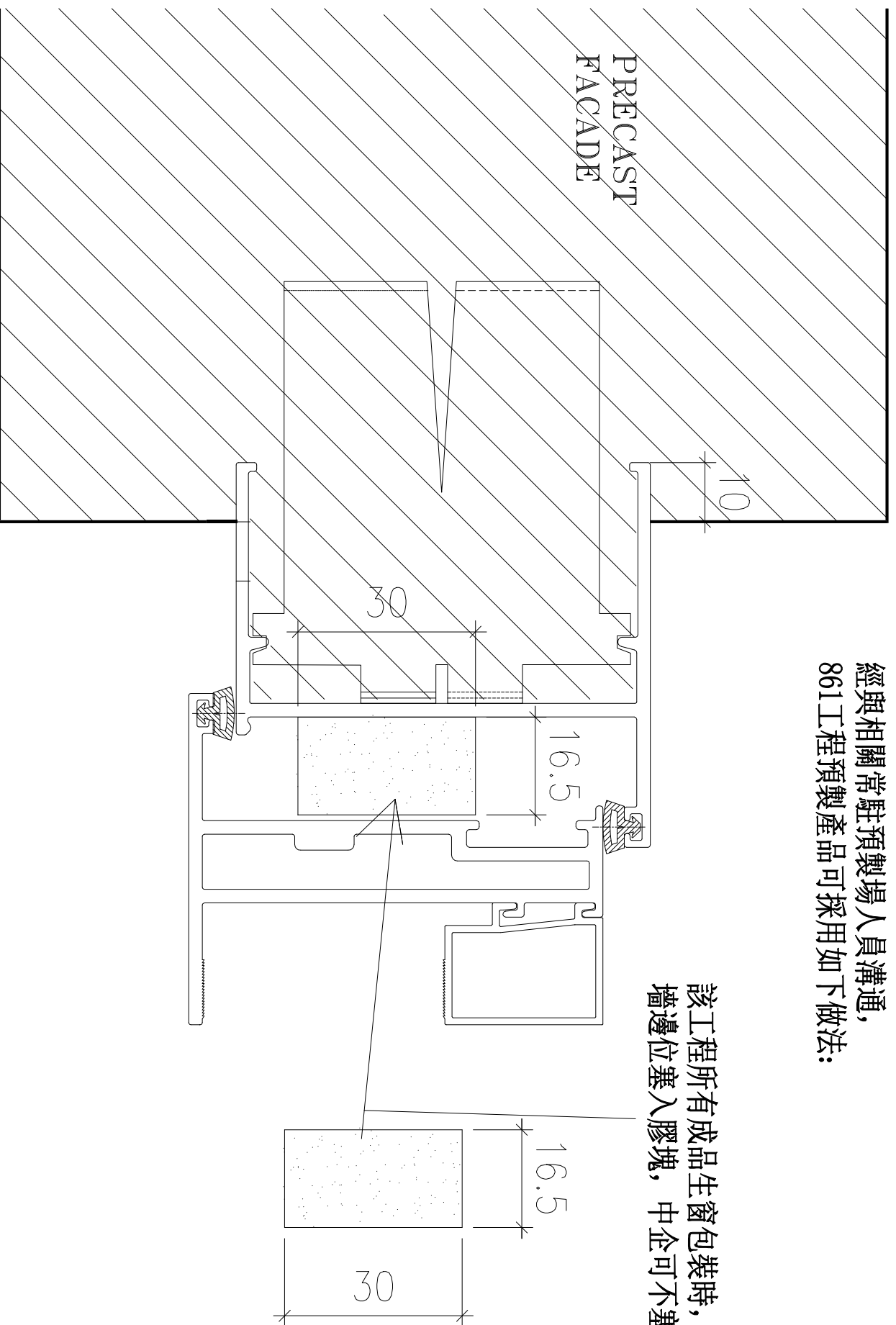
香港

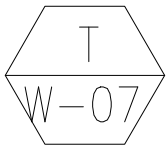
|                              |                              |                              |                              |                               |                              |                              |                              |
|------------------------------|------------------------------|------------------------------|------------------------------|-------------------------------|------------------------------|------------------------------|------------------------------|
| <input type="checkbox"/> 行政部 | <input type="checkbox"/> 連附件 | <input type="checkbox"/> 會計部 | <input type="checkbox"/> 連附件 | <input type="checkbox"/> 統籌部  | <input type="checkbox"/> 連附件 | <input type="checkbox"/> 工程部 | <input type="checkbox"/> 連附件 |
| <input type="checkbox"/> 採購部 | <input type="checkbox"/> 連附件 | <input type="checkbox"/> QS部 | <input type="checkbox"/> 連附件 | <input type="checkbox"/> 地盤管理 | <input type="checkbox"/> 連附件 | <input type="checkbox"/> 維修部 | <input type="checkbox"/> 連附件 |

|               |   |
|---------------|---|
| *發件人簽署:       | *組別成員批核簽署:  |
| 傳遞編號: HK-1878 | 項目經理簽署:  |

經與相關常駐預製場人員溝通，  
861工程預製產品可採用如下做法：

該工程所有成品生窗包裝時，靠  
牆邊位塞入膠塊，中企可不塞

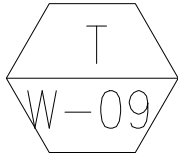




2 nos.

**建議：**此幅窗分為3拍出貨，貨由預製場再組裝，以防搬動過程變形  
碰口開裂、夾通膠開裂影響防水性能





17 nos.

- 1、所有百頁玉、雀仔網與框分開出貨交預製場，完成預製后再裝上
- 2、僅此圖號百頁框需加裝支撐，以防搬動過程碰口開裂

