



工程指示 / 要求簡箋(E.I.)

工程指示編號：EI / 6375 / 23

修改版次： -

工程編號： J - 858

工程名稱：將軍澳日出康城 11

工程項目：趙門 陣底收口 和 門外 U 槽 地盆用鋁料 (T1 T2 T3 12/F, 15/F, 16/F)

收件人：生統

發件人：Paul Wong

日期：21/06/2023

□要求提供 / □確認 事項：

- | | | |
|------------------------------------|-------------------------------------|-------------------------------|
| <input type="checkbox"/> 初步鋁料 B.M. | <input type="checkbox"/> 加工拆圖，然後生產 | <input type="checkbox"/> 尺寸表 |
| <input type="checkbox"/> 正式鋁料 B.M. | <input type="checkbox"/> 技術上資料 / 指示 | <input type="checkbox"/> 報價 |
| <input type="checkbox"/> 配件 B.M. | <input type="checkbox"/> 樣辦或貨品說明書 | <input type="checkbox"/> 分判合約 |

內容：

趙門收口鋁料加工圖，並附上型材開料單。現先放行(T1 T2 T3 的 12/F, 15/F, 16/F)X86461 = 門外 U 槽 鋁料 共 120 支X86464 = 陣底收口 鋁料 3 層

分座分層包扎，送地盆

大貨未放行。樣板層安裝後才放行

(拆圖修改 EI 6133 紀錄)

請在 2023.07.07 前完成上列要求。

分發東莞各部門：

- | | | | | | | | |
|---------------------------------|---|---|---|--|---|--------------------------------|------------------------------|
| <input type="checkbox"/> 生產技術總監 | <input checked="" type="checkbox"/> 連附件 | <input checked="" type="checkbox"/> 技術部 | <input checked="" type="checkbox"/> 連附件 | <input type="checkbox"/> 生產部 | <input type="checkbox"/> 連附件 | <input type="checkbox"/> 機械設計部 | <input type="checkbox"/> 連附件 |
| <input type="checkbox"/> 採購部 | <input type="checkbox"/> 連附件 | <input checked="" type="checkbox"/> 生產統籌部 | <input checked="" type="checkbox"/> 連附件 | <input checked="" type="checkbox"/> 小羅&清 | <input checked="" type="checkbox"/> 連附件 | | |
| <input type="checkbox"/> 質檢部 | <input type="checkbox"/> 連附件 | <input type="checkbox"/> 會計部 | <input type="checkbox"/> 連附件 | <input type="checkbox"/> 報關組 | <input type="checkbox"/> 連附件 | <input type="checkbox"/> 其他 | <input type="checkbox"/> 連附件 |

分發香港各部門：

- | | | | | | | | | |
|------------------------------|------------------------------|-------------------------------|------------------------------|------------------------------|------------------------------|---|---|-------|
| <input type="checkbox"/> 行政部 | <input type="checkbox"/> 連附件 | <input type="checkbox"/> 會計部 | <input type="checkbox"/> 連附件 | <input type="checkbox"/> 統籌部 | <input type="checkbox"/> 連附件 | <input checked="" type="checkbox"/> 工程部地盤科文 | <input checked="" type="checkbox"/> 連附件 | 積哥，二寶 |
| <input type="checkbox"/> 採購部 | <input type="checkbox"/> 連附件 | <input type="checkbox"/> QS 部 | <input type="checkbox"/> 連附件 | <input type="checkbox"/> 維修部 | <input type="checkbox"/> 連附件 | <input type="checkbox"/> 其他 | <input type="checkbox"/> 連附件 | |

傳遞編號：

HK 1398 / 23

發件人簽署：

項目經理簽署：

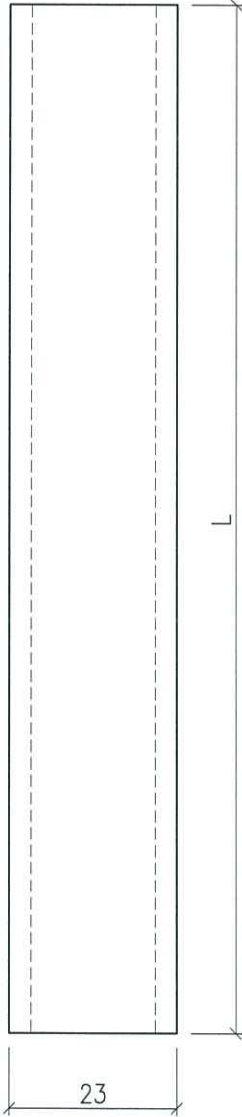
美特鋁質 有限公司
MIDI Aluminium Fabricator Ltd.

地盘安装

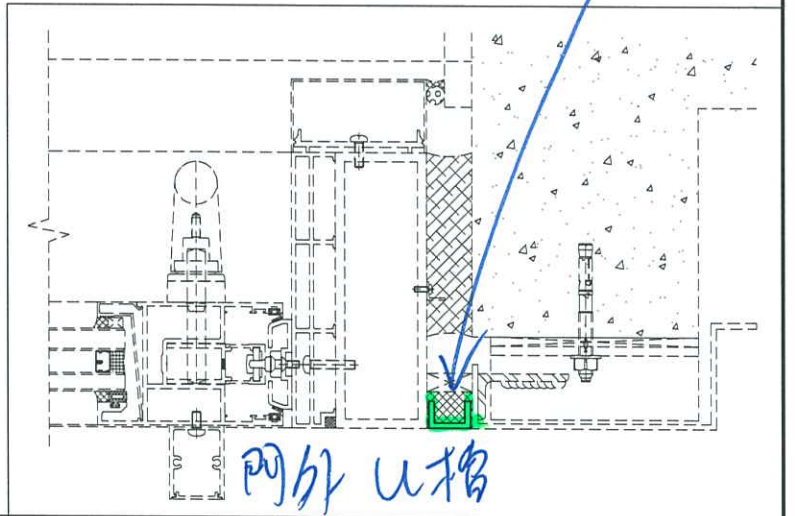
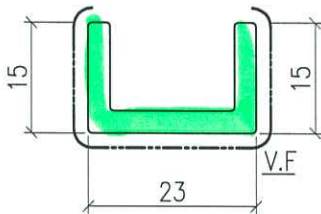
备注	产品编号	L	数量
H=2748	X86461-SD01A	2748	1820
H=2691	X86461-SD01B	2380	2



工程號	J858	地盘	將軍澳 康城11期
-----	------	----	-----------



- 19-14 L = 2748 mm
 T1 13 + 3 = 39
 T2 13 + 3 = 39
 T3 13 + 3 = 39
 = 117 + 3 份
 = 120 支



門外 口槽

名稱	趟門邊收口槽	制圖	J.L	2023-06-17	修改		
材料	X86461	復核			日期		
顏色	ECD3X1009 9S-XF1	批准			圖號	X86461-SD01	

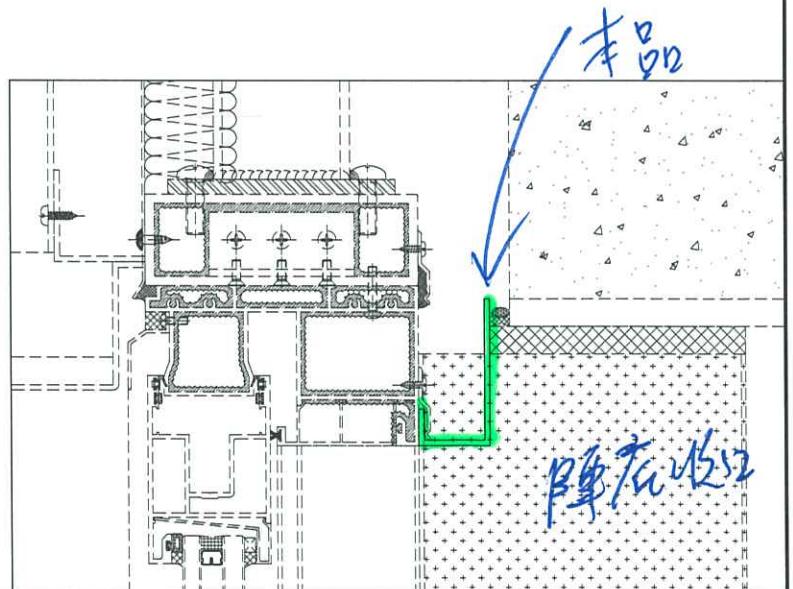
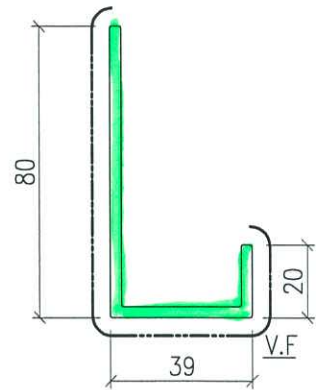
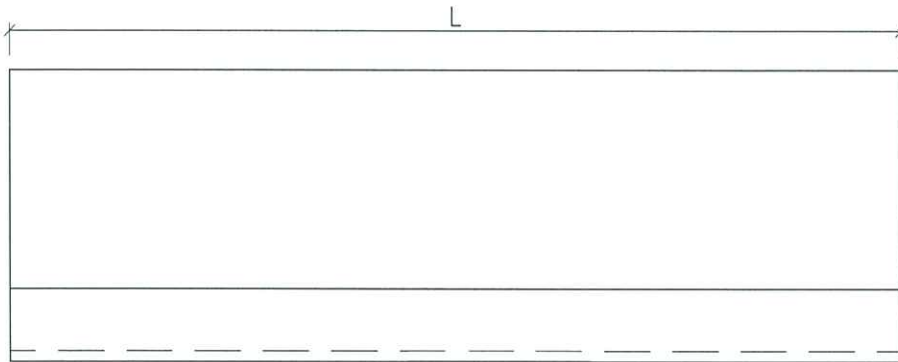
 美特鋁質 有限公司
MIDI Aluminium Fabricator Ltd.

地盘安装

工程號 J858 地盘 將軍澳 康城11期

备注	产品编号	L
W=2260	X86464-SD01A	914.5
W=2315	X86464-SD01B	942
W=2325	X86464-SD01C	947
W=2340	X86464-SD01D	954.5
W=2345	X86464-SD01E	957
W=2375	X86464-SD01F	972

备注	产品编号	L
W=2260	X86464-SD01L	1053.5
W=2315	X86464-SD01M	1081
W=2325	X86464-SD01N	1086
W=2340	X86464-SD01P	1093.5
W=2345	X86464-SD01Q	1096
W=2375	X86464-SD01R	1111



名稱	趟門陣底收口	制圖	J.L	2023-06-17	修改		
材料	X86464	復核			日期		
顏色	ECD3X1009 9S-XF1	批准			圖號	X86464-SD01	

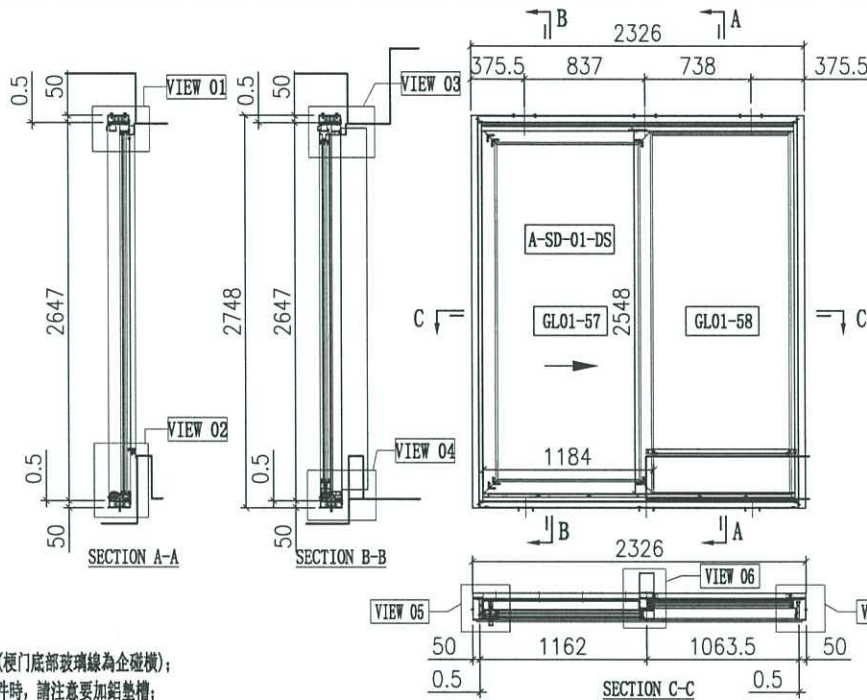


美特鋁質 有限公司
MIDI Aluminium Fabricator Ltd.

工程號	J858	拆圖	Jack	2023-01-29
地盤	將軍澳 康城11期	復核		
名稱	趟門拆圖	顏色	批准	

A-SD-01

版次C趟門分類重新排序



- 說明:
- 1、玻璃線為橫碰企(橫門底部玻璃線為企碰橫);
 - 2、安裝絲吉利亞配件時,請注意要加鉛墊槽;

序号	玻璃编号	玻璃尺寸
1	GL01-57	1010x2374
2	GL01-58	978x2525

门内框用料表

序号	料号	名称	出荷	长度(mm)	支	加工说明	注明
21	X86334	趟门边框料	-	2646	1	X86334-SD01R-S	地盘安装
22	X86322	趟门边框料	-	2646	1	X86322-SD01L	地盘安装
23	X86332	趟门顶框料	-	2176	1	X86332-SD01LC-S	地盘安装
24	X86330	趟门底框料	-	2176	1	X86330-SD01LC-S	地盘安装
25	X86345	趟门企中框	-	2556.5	1	X86345-SD01L-S	地盘安装
26	X86336	趟门企位扣盖	-	1085.5	2	X86336-SD01C	地盘安装
27	X86337	趟门企位扣盖	-	2558	1	X86337-SD01A	地盘安装
28	X86326	SD平台横料	-	946.5	1	X86326-SD01C	地盘安装
29	X86335	SD平台横扣盖	-	947.5	1	X86335-SD01C	地盘安装
30	X86340	压板加工图	-	2530	1	X86340-SD01R	地盘安装
31	X86320	室内盖加工图	-	2544	1	X86320-SD01R-S	地盘安装
32	X86341	楔企扣	-	2258	1	X86341-SD01RA	地盘安装
33	X86321	室内企盖加工图	-	2293	1	X86321-SD01RA	地盘安装
34	X86339	压板加工图	-	2545	1	X86339-SD01A	地盘安装
35	X86342	室内盖加工图	-	2545	1	X86342-SD01A	地盘安装
36	L061	铝角25x25x3	-	30	2	L061-01	工厂组装
37	-	3mm厚铝板	-	947	1	J858-SD-AP01C	地盘安装
38	X86464	趟门障底收口	-	947	1	X86464-SD01C	地盘安装
39	X86464	趟门障底收口	-	1086	1	X86464-SD01N	地盘安装
40	X86317	室内障口之字扣码	-	50	12	X86317-SD02	工厂组装
41	X86325	趟门边框	-	2113	1	X86325-SD01C	工厂组装
42	X86331	底框料加工图	-	2113	1	X86331-SD01C	工厂组装
43	H42208	趟门角码35x50x4	-	30	2	H42208-01	工厂组装
44	-	加力铁(企向)	-	-	1	J858-SD-GS05	工厂组装
45	X86346	趟门架横收线	-	990.5	1	X86346-SD06LC	工厂组装
46	X86346	趟门架横收线	-	947	1	X86346-SD07LC	工厂组装
47	X86346	趟门架企收线	-	2515	1	X86346-SD03A	工厂组装
48	X86346	趟门架企收线	-	2515	1	X86346-SD05A	工厂组装
67	X86329	趟门顶外盖料	-	2224	1	X86329-SD01C	地盘安装

加工细则

顶留	mm
底留	mm
企料底部开避位	mm
底横料防水巴锯去	mm
安装扣码	
多点锁芯型号:	
手柄型号:	
限位撑型号:	
T窗最大的开度:	
窗玉搭位数:	

内门框配件	颜色	数量	备注
Ø8x1/2"圆头螺栓	A4-70	8	避水线
Ø8x1/2"圆头螺栓	A4-70	4	防撞线
M5x10圆头螺栓	A4-70	4	密封垫圈
M5x15圆头螺栓	A4-70	34	企料压板
M5x25圆头螺栓	A4-70	34	企料压板
M5x10圆头螺栓	A4-70	9	企料压板
Ø9x1-1/4"圆头螺栓	A4-70	24	企料压板

门玉款	宽度(mm)	高度(mm)	只/幅	撑长
A-SD-01-DS	1184	2548	1	
大图版次		本图版	G	
		日期	20/06/23	
窗号	宽度(W)	高度(H)	数量	楼层
T1A-SD-B1	2326	2748	43	10F-60F
T2A-SD-B1	2326	2748	47	10F-65F
T3A-SD-B1	2326	2748	47	10F-65F
合计:			137	
图号				

门外框用料表

序号	料号	名称	出荷	长度(mm)	支	加工说明	注明
1	I711	150x50x5铝通	-	2748	1	I711-SD02R-S	地盘安装
2	I711	150x50x5铝通	-	2748	1	I711-SD01L-S	地盘安装
3	I711	150x50x5铝通	-	2326	1	I711-SD04LC-S	地盘安装
4	I711	150x50x5铝通	-	2326	1	I711-SD03LC-S	地盘安装
5	X86317	室内收口之字扣码	-	2326	2	X86317-SD01C	工厂组装
6	L107	趟门角码35x35x4	-	80	4	L107-01	工厂组装
7	L00155	墙边企身修口铝角	-	2748	2	L00155-01A	工厂组装
8	-	顶横通铁码	-	-	3	J858-SD-GS01	工厂组装

外框配件	颜色	数量	备注
M5x12平头螺栓	A4-70	12	避水线

门玉用料表

序号	料号	名称	出荷	长度(mm)	支	加工说明	注明
68	-	趟门玉	-	-	1	A-SD-01-DS	地盘安装

收口用料表

序号	料号	名称	出荷	长度(mm)	支	加工说明	注明
-	X86461	趟门边框口槽	-	2748	1	X86461-SD01A	地盘安装

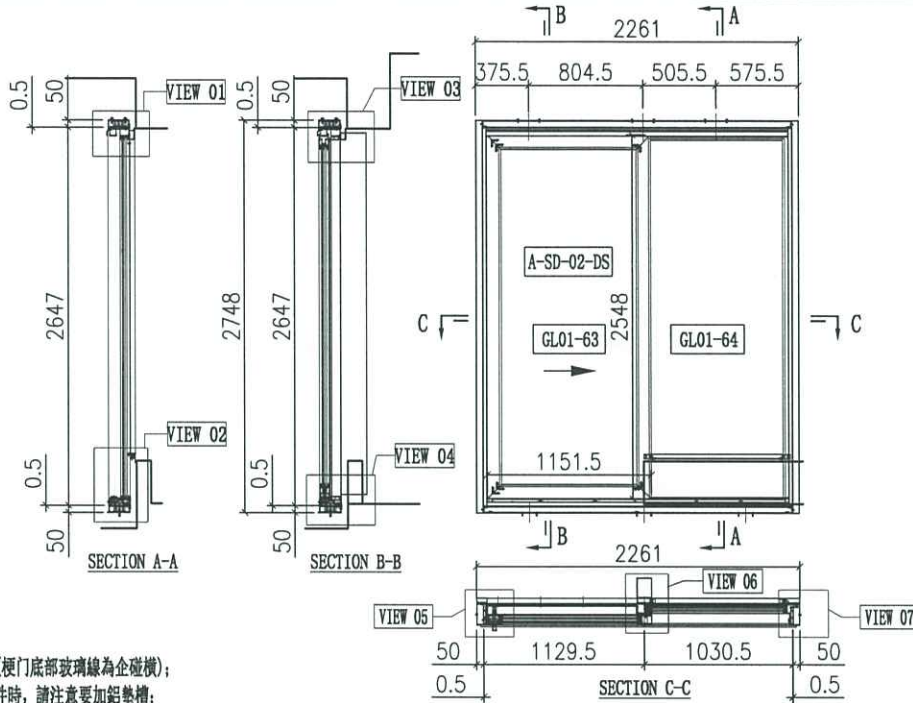


美特鋁質有限公司
MIDI Aluminium Fabricator Ltd.

工程號	J858	拆圖	Jack	2023-01-29
地盤	將軍澳 康城11期	復核		
名稱	趟門拆圖	顏色	批准	

A-SD-02

版次C按趟門分類重新排序



說明:

- 1、玻璃線為橫碰企(梗門底部玻璃線為企碰橫);
- 2、安裝絲吉利亞配件時,請注意要加鉛墊槽;

序号	玻璃編號	玻璃尺寸
1	GL01-63	977.5x2374
2	GL01-64	945.5x2525

門內框用料表

序号	料号	名称	出荷	长度(mm)	支	加工说明	注明
21	X86334	趟門邊框料	-	2646	1	X86334-SD01R-S	地盤安裝
22	X86322	趟門邊框料	-	2646	1	X86322-SD01L	地盤安裝
23	X86332	趟門頂框料	-	2111	1	X86332-SD01LA-S	地盤安裝
24	X86330	趟門底框料	-	2111	1	X86330-SD01LA-S	地盤安裝
25	X86345	趟門企中橫	-	2556.5	1	X86345-SD01L-S	地盤安裝
26	X86336	趟門企位扣蓋	-	1053	2	X86336-SD01A	地盤安裝
27	X86337	趟門企位扣料	-	2558	1	X86337-SD01A	地盤安裝
28	X86326	SD平台橫料	-	914	1	X86326-SD01A	地盤安裝
29	X86335	SD平台橫扣蓋	-	915	1	X86335-SD01A	地盤安裝
30	X86340	壓板加工面	-	2530	1	X86340-SD01R	地盤安裝
31	X86320	室內蓋加工面	-	2544	1	X86320-SD01R-S	地盤安裝
32	X86341	襯企扣	-	2258	1	X86341-SD01RA	地盤安裝
33	X86321	室內企蓋加工面	-	2293	1	X86321-SD01RA	地盤安裝
34	X86339	壓板加工面	-	2545	1	X86339-SD01A	地盤安裝
35	X86342	室內蓋加工面	-	2545	1	X86342-SD01A	地盤安裝
36	L061	鋁角25x25x3	-	30	2	L061-01	工廠組裝
37	-	3mm厚鋁板	-	914.5	1	J858-SD-AP01A	地盤安裝
38	X86464	趟門企底收口	-	914.5	1	X86464-SD01A	地盤安裝
39	X86464	趟門企底收口	-	1053.5	1	X86464-SD01L	地盤安裝
40	X86317	室內收口企字扣碼	-	50	12	X86317-SD02	工廠組裝
41	X86325	趟門邊框	-	2048	1	X86325-SD01A	工廠組裝
42	X86331	底框料加工面	-	2048	1	X86331-SD01A	工廠組裝
43	H42208	趟門企碼35x50x4	-	30	2	H42208-01	工廠組裝
44	-	加力棒(企向)	-	-	1	J858-SD-GS05	工廠組裝
45	X86346	趟門企位橫線	-	958	1	X86346-SD06LA	工廠組裝
46	X86346	趟門企位橫線	-	914.5	1	X86346-SD07LA	工廠組裝
47	X86346	趟門企位橫線	-	2515	1	X86346-SD03A	工廠組裝
48	X86346	趟門企位橫線	-	2515	1	X86346-SD05A	工廠組裝
67	X86329	趟門頂外蓋料	-	2159	1	X86329-SD01A	地盤安裝

加工細則

頂留	mm
底留	mm
企料底部開避位	mm
底橫料防水巴鋸去	mm
安裝扣碼	
多點鎖芯型號:	
手柄型號:	
限位撞型號:	
T窗最大的開度:	
窗玉搭位數:	

內門框配件	顏色	數量	备注
Ø8x1/2"頂頭螺絲	A4-70	8	進木線
Ø8x1/2"頂頭螺絲	A4-70	4	帶彈簧
M5x10頂頭螺絲	A4-70	4	蓋印保潔特

M5x15頂頭螺絲	A4-70	34	全網拆取
M5x25頂頭螺絲	A4-70	34	進門膠
M5x10平頭螺絲	A4-70	9	門企位扣料
Ø9x1-1/4"頂頭螺絲	A4-70	24	企內蓋

門玉款	宽度 (mm)	高度 (mm)	只/幅	撐長
A-SD-02-DS	1151.5	2548	1	
大圖版次		本圖版	G	
		日期	20/06/23	
窗号	宽度 (W)	高度 (H)	数量	楼层
T1A-SD-C1	2261	2748	43	10F-60F
T1B-SD-B1	2261	2748	43	10F-60F
T2A-SD-C1	2261	2748	47	10F-65F
T2B-SD-B1	2261	2748	47	10F-65F
T3A-SD-C1	2261	2748	47	10F-65F
T3B-SD-B1	2261	2748	47	10F-65F
合计:			274	
图号			-	

門外框用料表

序号	料号	名称	出荷	长度(mm)	支	加工说明	注明
1	I711	150x50x5鋁通	-	2748	1	I711-SD02R-S	地盤安裝
2	I711	150x50x5鋁通	-	2748	1	I711-SD01L-S	地盤安裝
3	I711	150x50x5鋁通	-	2261	1	I711-SD04LA-S	地盤安裝
4	I711	150x50x5鋁通	-	2261	1	I711-SD03LA-S	地盤安裝
5	X86317	室內收口企字扣碼	-	2261	2	X86317-SD01A	工廠組裝
6	L107	趟門企碼35x35x4	-	80	4	L107-01	工廠組裝
7	L00155	堵企企身修口鋁角	-	2748	2	L00155-01A	工廠組裝
8	-	頂橫通快碼	-	-	3	J858-SD-GS01	工廠組裝

外框配件	顏色	數量	备注
M5x12平頭螺絲	A4-70	12	進木線

門玉用料表

序号	料号	名称	出荷	长度(mm)	支	加工说明	注明
68	-	趟門玉	-	-	1	A-SD-02-DS	地盤安裝

收口用料表

序号	料号	名称	出荷	长度(mm)	支	加工说明	注明
-	X86461	趟門企底收口槽	-	2748	1	X86461-SD01A	地盤安裝

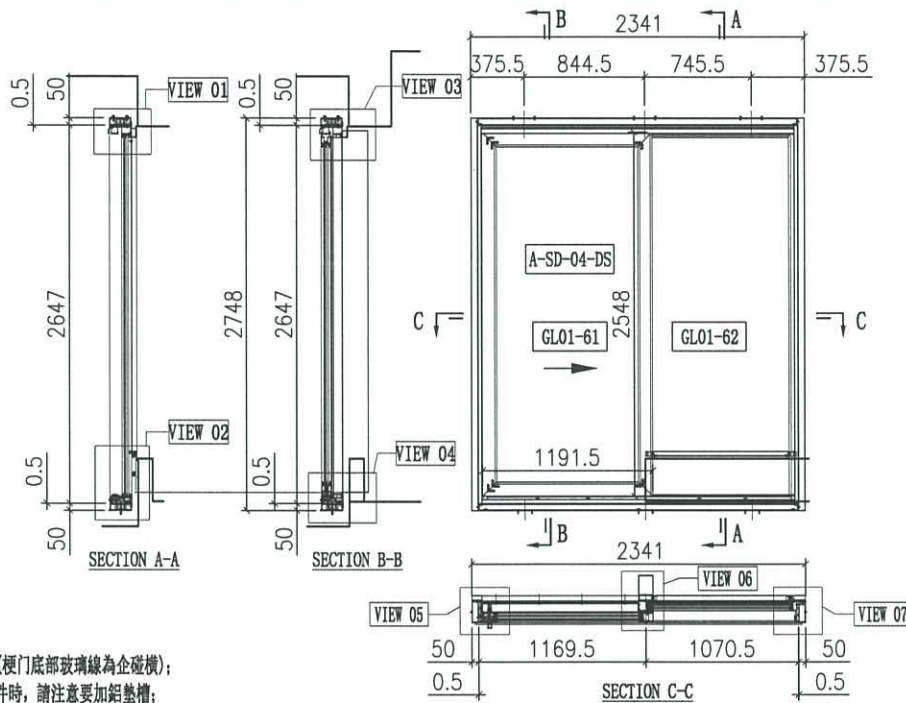


美特鋁質有限公司
MIDI Aluminium Fabricator Ltd.

工程號	J858	拆圖	Jack	2023-01-29
地盤	將軍澳 康城11期	復核		
名稱	趟門拆圖	顏色	批准	

A-SD-04

版次C按趟門分類重新排序



- 說明:
- 1、玻璃線為橫碰企(梗門底部玻璃線為企碰橫);
 - 2、安裝絲吉利亞配件時,請注意要加鉛墊槽;

序号	玻璃编号	玻璃尺寸
1	GL01-61	1017.5x2374
2	GL01-62	985.5x2525

門內框用料表

序号	料号	名称	出荷	长度(mm)	支	加工说明	注明
21	X86334	趟門邊框料	-	2646	1	X86334-SD01R-S	地盤安裝
22	X86332	趟門邊框料	-	2646	1	X86332-SD01L	地盤安裝
23	X86332	趟門頂框料	-	2191	1	X86332-SD01LD-S	地盤安裝
24	X86330	趟門底框料	-	2191	1	X86330-SD01LD-S	地盤安裝
25	X86345	趟門企中框	-	2556.5	1	X86345-SD01L-S	地盤安裝
26	X86336	趟門企位扣蓋	-	1093	2	X86336-SD01D	地盤安裝
27	X86337	趟門企位鎖扣料	-	2558	1	X86337-SD01A	地盤安裝
28	X86326	SD平台橫料	-	954	1	X86326-SD01D	地盤安裝
29	X86335	SD平台橫扣蓋	-	955	1	X86335-SD01D	地盤安裝
30	X86340	壓板加工面	-	2530	1	X86340-SD01R	地盤安裝
31	X86320	室內蓋加工面	-	2544	1	X86320-SD01R-S	地盤安裝
32	X86341	楔企扣	-	2258	1	X86341-SD01RA	地盤安裝
33	X86321	室內企蓋加工面	-	2293	1	X86321-SD01RA	地盤安裝
34	X86339	壓板加工面	-	2545	1	X86339-SD01A	地盤安裝
35	X86342	室內蓋加工面	-	2545	1	X86342-SD01A	地盤安裝
36	L061	鋁角25x25x3	-	30	2	L061-01	工廠組裝
37	-	3mm厚膠板	-	954.5	1	J858-SD-AP01D	地盤安裝
38	X86464	趟門障底收口	-	954.5	1	X86464-SD01D	地盤安裝
39	X86464	趟門障底收口	-	1093.5	1	X86464-SD01P	地盤安裝
40	X86317	室內收口之字扣碼	-	50	12	X86317-SD02	工廠組裝
41	X86325	趟門邊框	-	2128	1	X86325-SD01D	工廠組裝
42	X86331	底框料加工面	-	2128	1	X86331-SD01H	工廠組裝
43	H42208	趟門角碼35x50x4	-	30	2	H42208-01	工廠組裝
44	-	加力板(企向)	-	-	1	J858-SD-GS05	工廠組裝
45	X86346	趟門深橫玻璃	-	998	1	X86346-SD06LD	工廠組裝
46	X86346	趟門深橫玻璃	-	954.5	1	X86346-SD07LD	工廠組裝
47	X86346	趟門深企玻璃	-	2515	1	X86346-SD03A	工廠組裝
48	X86346	趟門深企玻璃	-	2515	1	X86346-SD05A	工廠組裝
67	X86329	趟門頂外蓋料	-	2239	1	X86329-SD01D	地盤安裝

加工細則

頂留		mm
底留		mm
企料底部開避位		mm
底橫料防水巴鋸去		mm
安裝扣碼		
多點鎖芯型號:		
手柄型號:		
限位桿型號:		
T窗最大的開度:		
窗玉擋位數:		

內門框配件	顏色	數量	备注
#8x1/2"圓頭螺絲	A4-70	8	邊框
#8x1/2"圓頭螺絲	A4-70	4	扣碼
M5x10圓頭螺絲	A4-70	4	蓋字印螺絲

內門框配件	顏色	數量	备注
M5x15圓頭螺絲	A4-70	34	企料壓板
M5x25圓頭螺絲	A4-70	34	趟門鎖
M5x10圓頭螺絲	A4-70	9	門企位扣
#9x1-1/4"圓頭螺絲	A4-70	24	窗內框

門玉款	宽度 (mm)	高度 (mm)	只/幅	撐長
A-SD-04-DS	1191.5	2548	1	
大图版次		本图版	G	
窗号	宽度 (W)	高度 (H)	数量	楼层
T1A-SD-G1	2341	2748	43	10F-60F
T1B-SD-E1	2341	2748	43	10F-60F
T2A-SD-E1	2341	2748	47	10F-65F
T2A-SD-G1	2341	2748	47	10F-65F
T2B-SD-E1	2341	2748	47	10F-65F
T3A-SD-E1	2341	2748	47	10F-65F
T3A-SD-G1	2341	2748	47	10F-65F
T3B-SD-E1	2341	2748	47	10F-65F
合计:			368	
图号				

門外框用料表

序号	料号	名称	出荷	长度(mm)	支	加工说明	注明
1	I711	150x50x5铝通	-	2748	1	I711-SD02R-S	地盤安裝
2	I711	150x50x5铝通	-	2748	1	I711-SD01L-S	地盤安裝
3	I711	150x50x5铝通	-	2341	1	I711-SD04LD-S	地盤安裝
4	I711	150x50x5铝通	-	2341	1	I711-SD03LD-S	地盤安裝
5	X86317	室內收口之字扣碼	-	2341	2	X86317-SD01D	工廠組裝
6	L107	趟門角碼35x35x4	-	80	4	L107-01	工廠組裝
7	L00155	堵企企身修口铝角	-	2748	2	L00155-01A	工廠組裝
8	-	頂橫通收碼	-	-	3	J858-SD-GS01	工廠組裝

外框配件	顏色	數量	备注
M5x12平頭螺絲	A4-70	12	邊框

門玉用料表

序号	料号	名称	出荷	长度(mm)	支	加工说明	注明
68	-	趟門玉	-	-	1	A-SD-04-DS	地盤安裝

收口用料表

序号	料号	名称	出荷	长度(mm)	支	加工说明	注明
-	X86461	趟門邊框口槽	-	2748	1	X86461-SD01A	地盤安裝

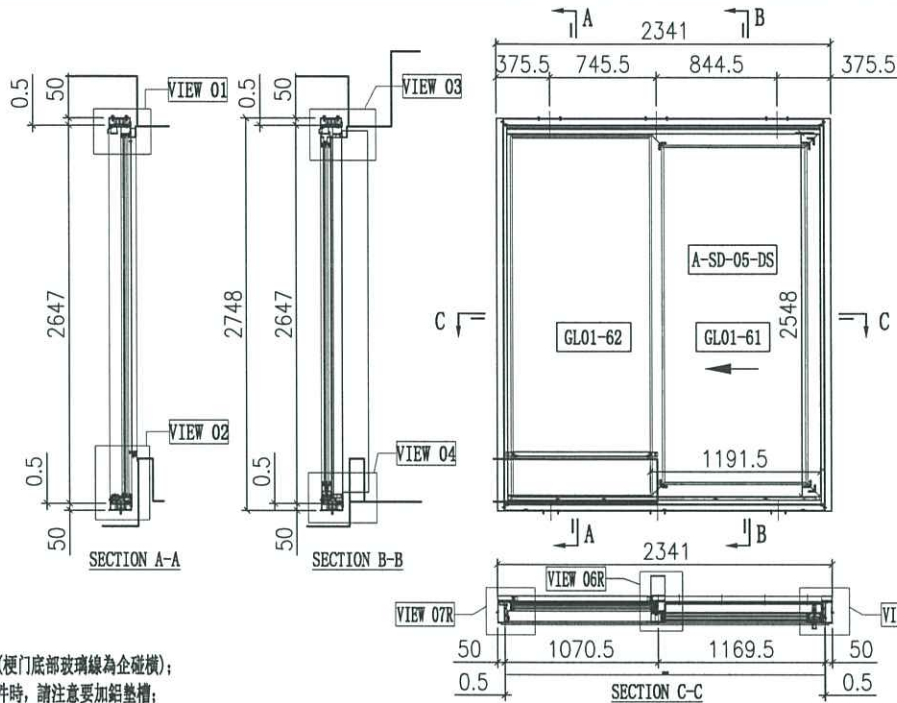


美特鋁質 有限公司
MIDI Aluminium Fabricator Ltd.

工程號	J858	拆圖	Jack	2023-01-12
地盤	將軍澳 康城11期	復核		
名稱	趟門拆圖	顏色	批准	

A-SD-05

版次C按趟門分類重新排序
版次D玻璃線工廠組裝



說明:

- 1、玻璃線為橫磁企(梗門底部玻璃線為企磁橫);
- 2、安裝絲吉利亞配件時,請注意要加鉛墊槽;

序号	玻璃编号	玻璃尺寸
1	GL01-61	1017.5x2374
2	GL01-62	985.5x2525

門內框用料表

序号	料号	名称	出荷	长度(mm)	支	加工说明	注明
21	X86334	趟門邊框料	-	2646	1	X86334-SD01L-S	地盤安裝
22	X86322	趟門邊框料	-	2646	1	X86322-SD01R	地盤安裝
23	X86332	趟門頂框料	-	2191	1	X86332-SD01RD-S	地盤安裝
24	X86330	趟門底框料	-	2191	1	X86330-SD01RD-S	地盤安裝
25	X86345	趟門企中框	-	2556.5	1	X86345-SD01R-S	地盤安裝
26	X86336	趟門企位扣蓋	-	1093	2	X86336-SD01D	地盤安裝
27	X86337	趟門企位扣料	-	2558	1	X86337-SD01A	地盤安裝
28	X86326	SD平台橫料	-	954	1	X86326-SD01D	地盤安裝
29	X86335	SD平台橫扣蓋	-	955	1	X86335-SD01D	地盤安裝
30	X86340	壓板加工圈	-	2530	1	X86340-SD01L	地盤安裝
31	X86320	室內蓋加工圈	-	2544	1	X86320-SD01L-S	地盤安裝
32	X86341	標企扣	-	2258	1	X86341-SD01LA	地盤安裝
33	X86321	室內企蓋加工圈	-	2293	1	X86321-SD01LA	地盤安裝
34	X86339	壓板加工圈	-	2545	1	X86339-SD01A	地盤安裝
35	X86342	室內蓋加工圈	-	2545	1	X86342-SD01A	地盤安裝
36	L061	鋁角25x25x3	-	30	2	L061-01	工廠組裝
37	-	3mm厚板	-	954.5	1	J858-SD-AP01D	地盤安裝
38	X86464	趟門牌底收口	-	954.5	1	X86464-SD01D	地盤安裝
39	X86464	趟門牌底收口	-	1093.5	1	X86464-SD01P	地盤安裝
40	X86317	室內收口之字扣碼	-	50	12	X86317-SD02	工廠組裝
41	X86325	趟門邊框	-	2128	1	X86325-SD01D	工廠組裝
42	X86331	底框料加工圈	-	2128	1	X86331-SD01R	工廠組裝
43	H42208	趟門角碼35x50x4	-	30	2	H42208-01	工廠組裝
44	-	加力鐵(企向)	-	-	1	J858-SD-GS05	工廠組裝
45	X86346	趟門橫橫收線	-	998	1	X86346-SD06RD	工廠組裝
46	X86346	趟門橫橫收線	-	954.5	1	X86346-SD07RD	工廠組裝
47	X86346	趟門橫企收線	-	2515	1	X86346-SD03A	工廠組裝
48	X86346	趟門橫企收線	-	2515	1	X86346-SD05A	工廠組裝
67	X86329	趟門頂外蓋料	-	2239	1	X86329-SD01D	地盤安裝

加工細則

頂留	mm
底留	mm
企料底部開避位	mm
底橫料防水巴鋸去	mm
安裝扣碼	
安裝扣碼	
多点鎖芯型号:	
手柄型号:	
限位桿型号:	
T窗最大的開度:	
窗玉搭位數:	

內門框配件	顏色	數量	备注
Ø8x1/2"圓頭螺絲	A4-70	8	邊框
Ø8x1/2"圓頭螺絲	A4-70	4	扣碼
M5x10圓頭螺絲	A4-70	4	蓋板
M5x15圓頭螺絲	A4-70	34	企料
M5x25圓頭螺絲	A4-70	34	企料
M5x10圓頭螺絲	A4-70	9	企料
Ø9x1-1/4"圓頭螺絲	A4-70	24	企料

門玉款	宽度 (mm)	高度 (mm)	只/幅	撐長
A-SD-05-DS	1191.5	2548	1	
大图版次		本图版	H	
		日期	20/06/23	
窗号	宽度 (W)	高度 (H)	数量	楼层
T1A-SD-F1	2341	2748	43	10F-60F
T1B-SD-F1	2341	2748	43	10F-60F
T2A-SD-D1	2341	2748	47	10F-65F
T2A-SD-F1	2341	2748	47	10F-65F
T2B-SD-F1	2341	2748	47	10F-65F
T3A-SD-D1	2341	2748	47	10F-65F
T3A-SD-F1	2341	2748	47	10F-65F
T3B-SD-F1	2341	2748	47	10F-65F
合计:			368	
图号			-	

門外框用料表

序号	料号	名称	出荷	长度(mm)	支	加工说明	注明
1	I711	150x50x5铝通	-	2748	1	I711-SD02L-S	地盤安裝
2	I711	150x50x5铝通	-	2748	1	I711-SD01R-S	地盤安裝
3	I711	150x50x5铝通	-	2341	1	I711-SD04RD-S	地盤安裝
4	I711	150x50x5铝通	-	2341	1	I711-SD03RD-S	地盤安裝
5	X86317	室內收口之字扣碼	-	2341	2	X86317-SD01D	工廠組裝
6	L107	趟門角碼35x35x4	-	80	4	L107-01	工廠組裝
7	L00155	增建企身修口铝角	-	2748	2	L00155-01A	工廠組裝
8	-	頂橫通铁碼	-	-	3	J858-SD-GS01	工廠組裝

外框配件	顏色	數量	备注
M5x12平頭螺絲	A4-70	12	邊框

門玉用料表

序号	料号	名称	出荷	长度(mm)	支	加工说明	注明
68	-	趟門玉框	-	-	1	A-SD-05-DS	地盤安裝

收口用料表

序号	料号	名称	出荷	长度(mm)	支	加工说明	注明
-	X86461	趟門邊收口槽	-	2748	1	X86461-SD01A	地盤安裝

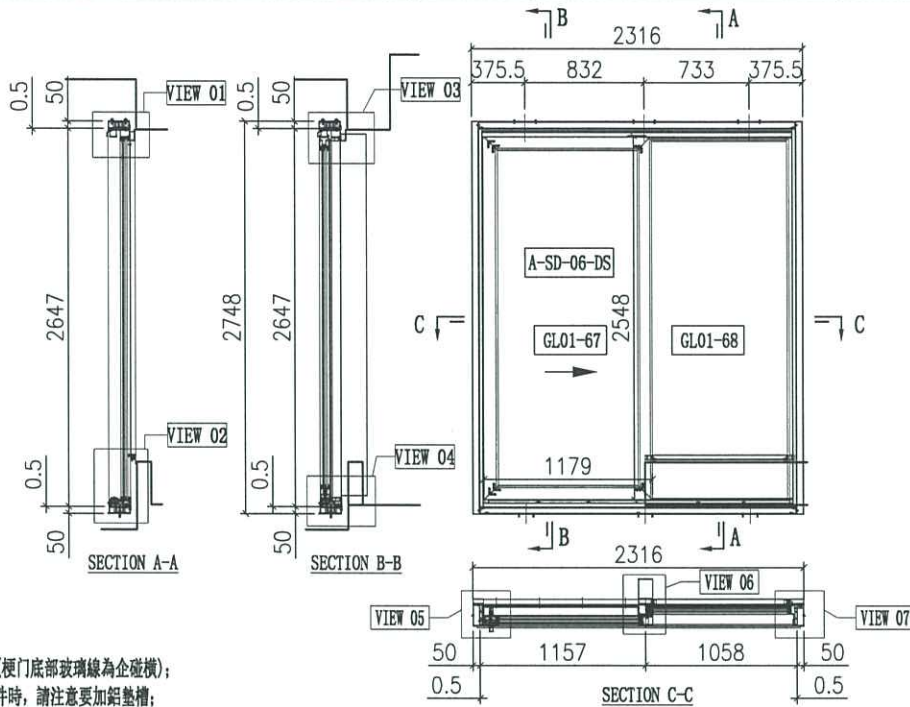


美特鋁質 有限公司
MIDI Aluminium Fabricator Ltd.

工程號	J858	拆圖	Jack	2023-01-29
地盤	將軍澳 康城11期	復核		
名稱	趟門拆圖	顏色		
		批准		

A-SD-06

版次C按趟門分類重新排序



說明:

- 1、玻璃線為橫碰企(梗門底部玻璃線為企碰橫);
- 2、安裝絲吉利亞配件時,請注意要加鉛墊槽;

序号	玻璃編號	玻璃尺寸
1	GL01-67	1005x2374
2	GL01-68	973x2525

門內框用料表

序号	料号	名称	出荷	长度(mm)	支	加工说明	注明
21	X86334	趟門邊框料	-	2646	1	X86334-SD01R-S	地盤安裝
22	X86322	趟門邊框料	-	2646	1	X86322-SD01L	地盤安裝
23	X86332	趟門頂框料	-	2166	1	X86332-SD01LB-S	地盤安裝
24	X86330	趟門底框料	-	2166	1	X86330-SD01LB-S	地盤安裝
25	X86345	趟門企中框	-	2556.5	1	X86345-SD01L-S	地盤安裝
26	X86336	趟門企位扣蓋	-	1080.5	2	X86336-SD01B	地盤安裝
27	X86337	趟門企位鎖扣料	-	2558	1	X86337-SD01A	地盤安裝
28	X86326	SD平台橫料	-	941.5	1	X86326-SD01B	地盤安裝
29	X86335	SD平台橫扣蓋	-	942.5	1	X86335-SD01B	地盤安裝
30	X86340	壓板加工圈	-	2530	1	X86340-SD01R	地盤安裝
31	X86320	室內蓋加工圈	-	2544	1	X86320-SD01R-S	地盤安裝
32	X86341	梗企扣	-	2258	1	X86341-SD01RA	地盤安裝
33	X86321	室內企蓋加工圈	-	2293	1	X86321-SD01RA	地盤安裝
34	X86339	壓板加工圈	-	2545	1	X86339-SD01A	地盤安裝
35	X86342	室內蓋加工圈	-	2545	1	X86342-SD01A	地盤安裝
36	L061	鋁角25x25x3	-	30	2	L061-01	工廠組裝
37	-	3mm厚鋁板	-	942	1	J858-SD-AP01B	地盤安裝
38	X86464	趟門底收口	-	942	1	X86464-SD01B	地盤安裝
39	X86464	趟門底收口	-	1081	1	X86464-SD01M	地盤安裝
40	X86317	室內收口企字扣碼	-	50	12	X86317-SD02	工廠組裝
41	X86325	趟門邊框	-	2103	1	X86325-SD01B	工廠組裝
42	X86331	底框料加工圈	-	2103	1	X86331-SD01B	工廠組裝
43	H42208	趟門企碼35x50x4	-	30	2	H42208-01	工廠組裝
44	-	加力梗(企向)	-	-	1	J858-SD-GS05	工廠組裝
45	X86346	趟門梗橫線	-	985.5	1	X86346-SD06LB	工廠組裝
46	X86346	趟門梗橫線	-	942	1	X86346-SD07LB	工廠組裝
47	X86346	趟門梗企線	-	2515	1	X86346-SD03A	工廠組裝
48	X86346	趟門梗企線	-	2515	1	X86346-SD05A	工廠組裝
67	X86329	趟門頂外蓋料	-	2214	1	X86329-SD01B	地盤安裝

加工細則

頂留	mm
底留	mm
企料底部開避位	mm
底橫料防水巴鋸去	mm
安裝扣碼	
安裝扣碼	
多点鎖芯型号:	
手柄型号:	
限位撞型号:	
T窗最大的開度:	
窗玉搭位數:	

內門框配件	顏色	數量	备注
Ø8x1/2"圓頭螺絲	A4-70	8	玻璃橫
Ø8x1/2"圓頭螺絲	A4-70	4	窗架
M5x10圓頭螺絲	A4-70	4	窗架墊料

M5x15圓頭螺絲	A4-70	34	企料壓板
M5x25圓頭螺絲	A4-70	34	趟門企
M5x10平頭螺絲	A4-70	9	門企鎖扣料
Ø9x1-1/4"圓頭螺絲	A4-70	24	窗內板

門玉款	宽度(mm)	高度(mm)	只/幅	撐長
A-SD-06-DS	1179	2548	1	
大圖版次		本圖版	H	
		日期	20/06/23	
窗号	宽度(W)	高度(H)	数量	楼层
T1A-SD-E1	2316	2748	43	10F-60F
合计:			43	
图号				

門外框用料表

序号	料号	名称	出荷	长度(mm)	支	加工说明	注明
1	I711	150x50x5鋁通	-	2748	1	I711-SD02R-S	地盤安裝
2	I711	150x50x5鋁通	-	2748	1	I711-SD01L-S	地盤安裝
3	I711	150x50x5鋁通	-	2316	1	I711-SD04LB-S	地盤安裝
4	I711	150x50x5鋁通	-	2316	1	I711-SD03LB-S	地盤安裝
5	X86317	室內收口企字扣碼	-	2316	2	X86317-SD01B	工廠組裝
6	L107	趟門企碼35x35x4	-	80	4	L107-01	工廠組裝
7	L00155	牆企企身修口鋁角	-	2748	2	L00155-01A	工廠組裝
8	-	頂橫通軌碼	-	-	3	J858-SD-GS01	工廠組裝

外框配件	顏色	數量	备注
M5x12平頭螺絲	A4-70	12	窗內板

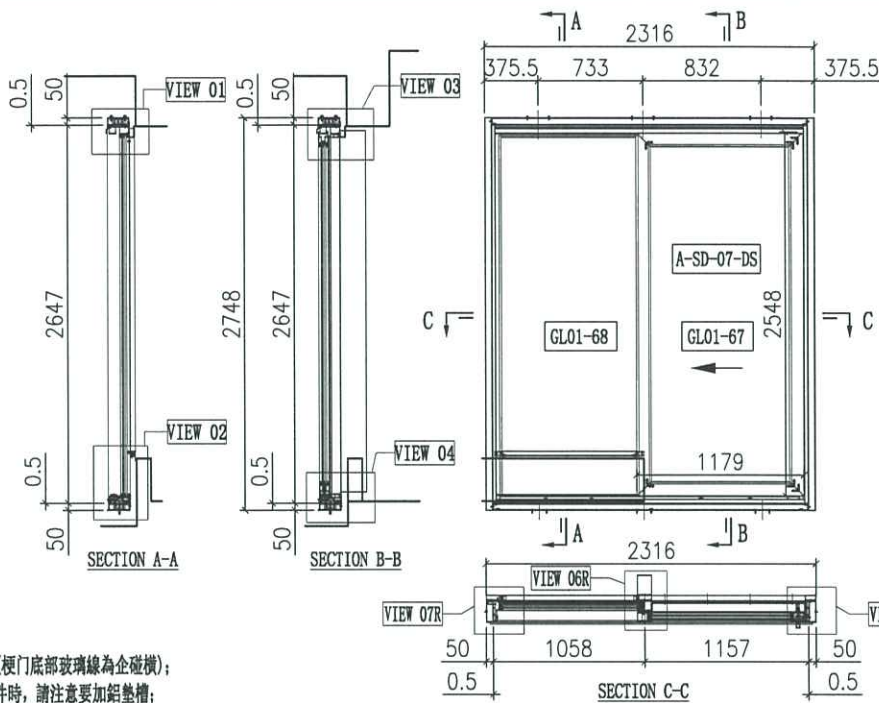
門玉用料表

序号	料号	名称	出荷	长度(mm)	支	加工说明	注明
68	-	趟門玉	-	-	1	A-SD-06-DS	地盤安裝

收口用料表

序号	料号	名称	出荷	长度(mm)	支	加工说明	注明
-	X86461	趟門底收口槽	-	2748	1	X86461-SD01A	地盤安裝

 美特鋁質有限公司 MIDI Aluminium Fabricator Ltd.	工程號	J858	拆圖	Jack	2023-01-29
	地盤	將軍澳 康城11期	復核		
名稱	趟門拆圖	顏色	批准		



A-SD-07
版次C按趟門分類重新排序

說明:

- 1、玻璃線為橫碰企(梗門底部玻璃線為企碰橫);
- 2、安裝絲吉利亞配件時,請注意要加鉛鋸槽;

序号	玻璃编号	玻璃尺寸
1	GL01-67	1005x2374
2	GL01-68	973x2525

門內框用料表

序号	料号	名称	出荷	长度(mm)	支	加工说明	注明
21	X86334	趟門邊框料	-	2646	1	X86334-SD01L-S	地盤安裝
22	X86322	趟門邊框料	-	2646	1	X86322-SD01R	地盤安裝
23	X86332	趟門頂框料	-	2166	1	X86332-SD01RB-S	地盤安裝
24	X86330	趟門底框料	-	2166	1	X86330-SD01RB-S	地盤安裝
25	X86345	趟門企中框	-	2556.5	1	X86345-SD01R-S	地盤安裝
26	X86336	趟門企位扣蓋	-	1080.5	2	X86336-SD01B	地盤安裝
27	X86337	趟門企位鎖扣料	-	2558	1	X86337-SD01A	地盤安裝
28	X86326	SD平台橫料	-	941.5	1	X86326-SD01B	地盤安裝
29	X86335	SD平台橫扣蓋	-	942.5	1	X86335-SD01B	地盤安裝
30	X86340	壓板加工用	-	2530	1	X86340-SD01L	地盤安裝
31	X86320	室內蓋加工用	-	2544	1	X86320-SD01L-S	地盤安裝
32	X86341	梗企扣	-	2258	1	X86341-SD01LA	地盤安裝
33	X86321	室內企蓋加工用	-	2293	1	X86321-SD01LA	地盤安裝
34	X86339	壓板加工用	-	2545	1	X86339-SD01A	地盤安裝
35	X86342	室內蓋加工用	-	2545	1	X86342-SD01A	地盤安裝
36	L061	鋁角25x25x3	-	30	2	L061-01	工廠組裝
37	-	3mm厚銅板	-	942	1	J858-SD-AP01B	地盤安裝
38	X86464	趟門底收口	-	942	1	X86464-SD01B	地盤安裝
39	X86464	趟門底收口	-	1081	1	X86464-SD01M	地盤安裝
40	X86317	室內收口之字扣碼	-	50	12	X86317-SD02	工廠組裝
41	X86325	趟門邊框	-	2103	1	X86325-SD01B	工廠組裝
42	X86331	底框料加工用	-	2103	1	X86331-SD01J	工廠組裝
43	H42208	趟門角碼35x50x4	-	30	2	H42208-01	工廠組裝
44	-	加力板(企向)	-	-	1	J858-SD-GS05	工廠組裝
45	X86346	趟門橫鎖玻璃	-	985.5	1	X86346-SD06RB	工廠組裝
46	X86346	趟門橫鎖玻璃	-	942	1	X86346-SD07RB	工廠組裝
47	X86346	趟門企位鎖	-	2515	1	X86346-SD03A	工廠組裝
48	X86346	趟門企位鎖	-	2515	1	X86346-SD05A	工廠組裝
67	X86329	趟門頂外蓋料	-	2214	1	X86329-SD01B	地盤安裝

加工細則

項目	單位	mm
頂留		mm
底留		mm
企料底部開邊位		mm
底橫料防水巴鋸去		mm
安裝扣碼		
安裝扣碼		
多鎖芯型號:		
手柄型號:		
限位撞型號:		
T窗最大的開度:		
窗玉擋位數:		

內門框配件	顏色	數量	备注
#8x1/2"圓頭螺絲	A4-70	8	玻璃鎖
#8x1/2"圓頭螺絲	A4-70	4	企位鎖
M5x10圓頭螺絲	A4-70	4	蓋平台鎖料
M5x15圓頭螺絲	A4-70	34	企位鎖
M5x25圓頭螺絲	A4-70	34	玻璃鎖
M5x10平頭螺絲	A4-70	9	門企位鎖
#9x1-1/4"圓頭螺絲	A4-70	24	企位鎖

門玉款	寬度(mm)	高度(mm)	只/幅	撐長
A-SD-07-DS	1179	2548	1	
大圖版次		本圖版		H
		日期		20/06/23
窗號	寬度(W)	高度(H)	數量	樓層
T1A-SD-D1	2316	2748	43	10F-60F
合計:			43	
圖號				

門外框用料表

序号	料号	名称	出荷	长度(mm)	支	加工说明	注明
1	I711	150x50x5鋁邊	-	2748	1	I711-SD02L-S	地盤安裝
2	I711	150x50x5鋁邊	-	2748	1	I711-SD01R-S	地盤安裝
3	I711	150x50x5鋁邊	-	2316	1	I711-SD04RB-S	地盤安裝
4	I711	150x50x5鋁邊	-	2316	1	I711-SD03RB-S	地盤安裝
5	X86317	室內收口之字扣碼	-	2316	2	X86317-SD01B	工廠組裝
6	L107	趟門角碼35x35x4	-	80	4	L107-01	工廠組裝
7	L00155	堵企企身修口鋁角	-	2748	2	L00155-01A	工廠組裝
8	-	頂橫通鎖碼	-	-	3	J858-SD-GS01	工廠組裝

外框配件	顏色	數量	备注
M5x12平頭螺絲	A4-70	12	企位鎖

門玉用料表

序号	料号	名称	出荷	长度(mm)	支	加工说明	注明
68	-	趟門玉	-	-	1	A-SD-07-DS	地盤安裝

收口用料表

序号	料号	名称	出荷	长度(mm)	支	加工说明	注明
-	X86461	趟門邊框收口槽	-	2748	1	X86461-SD01A	地盤安裝

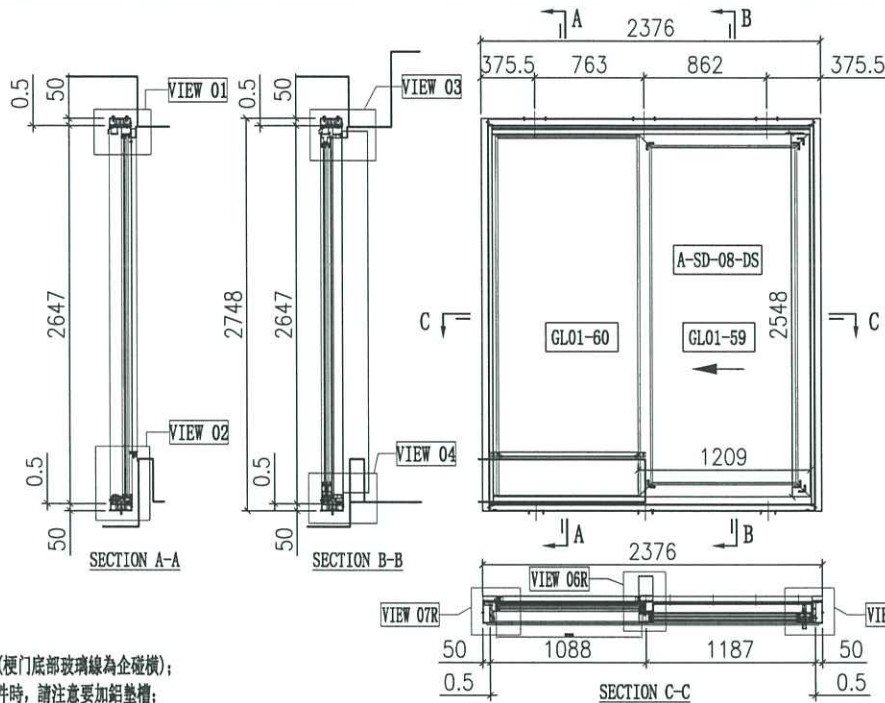


美特铝质 有限公司
MIDI Aluminium Fabricator Ltd.

工程號	J858	拆圖	Jack	2023-01-29
地盤	將軍澳 康城11期	復核		
名稱	趟門拆圖	顏色	批准	

A-SD-08

版次C按趟門分類重新排序



說明:

- 1、玻璃線為橫碰企(梗門底部玻璃線為企碰橫);
- 2、安裝絲吉利亞配件時, 請注意要加鉛墨槽;

序号	玻璃编号	玻璃尺寸
1	GL01-59	1035x2374
2	GL01-60	1003x2525

門內框用料表

序号	料号	名称	出荷	长度(mm)	支	加工说明	注明
21	X86334	趟門邊框料	-	2646	1	X86334-SD01L-S	地盤安裝
22	X86322	趟門邊框料	-	2646	1	X86322-SD01R	地盤安裝
23	X86332	趟門頂框料	-	2226	1	X86332-SD01RF-S	地盤安裝
24	X86330	趟門底框料	-	2226	1	X86330-SD01RF-S	地盤安裝
25	X86345	趟門企中橫	-	2556.5	1	X86345-SD01R-S	地盤安裝
26	X86336	趟門企位扣蓋	-	1110.5	2	X86336-SD01F	地盤安裝
27	X86337	趟門企位鎖扣料	-	2558	1	X86337-SD01A	地盤安裝
28	X86326	SD平台橫料	-	971.5	1	X86326-SD01F	地盤安裝
29	X86335	SD平台橫扣蓋	-	972.5	1	X86335-SD01F	地盤安裝
30	X86340	壓板加工面	-	2530	1	X86340-SD01L	地盤安裝
31	X86320	室內蓋加工面	-	2544	1	X86320-SD01L-S	地盤安裝
32	X86341	梗企扣	-	2258	1	X86341-SD01LA	地盤安裝
33	X86321	室內企蓋加工面	-	2293	1	X86321-SD01LA	地盤安裝
34	X86339	壓板加工面	-	2545	1	X86339-SD01A	地盤安裝
35	X86342	室內蓋加工面	-	2545	1	X86342-SD01A	地盤安裝
36	L061	鉛角25x25x3	-	30	2	L061-01	工廠組裝
37	-	3mm厚銅板	-	972	1	J858-SD-AP01F	地盤安裝
38	X86464	趟門企位收口	-	972	1	X86464-SD01F	地盤安裝
39	X86464	趟門企位收口	-	1111	1	X86464-SD01R	地盤安裝
40	X86317	室內收口之字扣碼	-	50	12	X86317-SD02	工廠組裝
41	X86325	趟門邊框	-	2163	1	X86325-SD01F	工廠組裝
42	X86331	底框料加工面	-	2163	1	X86331-SD01F	工廠組裝
43	H42208	趟門企碼35x50x4	-	30	2	H42208-01	工廠組裝
44	-	加力梗(企向)	-	-	1	J858-SD-GS05	工廠組裝
45	X86346	趟門橫線玻璃	-	1015.5	1	X86346-SD06RF	工廠組裝
46	X86346	趟門橫線玻璃	-	972	1	X86346-SD07RF	工廠組裝
47	X86346	趟門企位玻璃	-	2515	1	X86346-SD03A	工廠組裝
48	X86346	趟門企位玻璃	-	2515	1	X86346-SD05A	工廠組裝
67	X86329	趟門頂外蓋料	-	2274	1	X86329-SD01F	地盤安裝

加工細則

頂留	mm
底留	mm
企料底部開避位	mm
底橫料防水巴鋸去	mm
安裝扣碼	
安裝扣碼	
多鎖芯型號:	
手柄型號:	
限位撐型號:	
T窗最大的開度:	
窗玉搭位數:	

內門框配件	顏色	數量	备注
#8x1/2"圓頭螺絲	A4-70	8	玻璃橫
#8x1/2"圓頭螺絲	A4-70	4	企位橫
M5x10圓頭螺絲	A4-70	4	企位鎖扣

M5x15圓頭螺絲	A4-70	34	企位橫
M5x25圓頭螺絲	A4-70	34	企位橫
M5x10平頭螺絲	A4-70	9	企位鎖扣
#9x1-1/4"圓頭螺絲	A4-70	24	企位橫

門玉款	宽度 (mm)	高度 (mm)	只/幅	撐長
A-SD-08-DS	1209	2548	1	
大圖版次		本圖版	G	
		日期	20/06/23	
窗號	宽度 (W)	高度 (H)	數量	樓層
T1A-SD-A1	2376	2748	43	10F-60F
T2A-SD-A1	2376	2748	47	10F-65F
合計:			90	
圖號			-	

門外框用料表

序号	料号	名称	出荷	长度(mm)	支	加工说明	注明
1	I711	150x50x5鋁通	-	2748	1	I711-SD02L-S	地盤安裝
2	I711	150x50x5鋁通	-	2748	1	I711-SD01R-S	地盤安裝
3	I711	150x50x5鋁通	-	2376	1	I711-SD04RF-S	地盤安裝
4	I711	150x50x5鋁通	-	2376	1	I711-SD03RF-S	地盤安裝
5	X86317	室內收口之字扣碼	-	2376	2	X86317-SD01F	工廠組裝
6	L107	趟門企碼35x35x4	-	80	4	L107-01	工廠組裝
7	L00155	企位企身修口鉛角	-	2748	2	L00155-01A	工廠組裝
8	-	頂橫通鐵碼	-	-	3	J858-SD-GS01	工廠組裝

外框配件	顏色	數量	备注
M5x12平頭螺絲	A4-70	12	企位橫

門玉用料表

序号	料号	名称	出荷	长度(mm)	支	加工说明	注明
68	-	趟門玉	-	-	1	A-SD-08-DS	地盤安裝

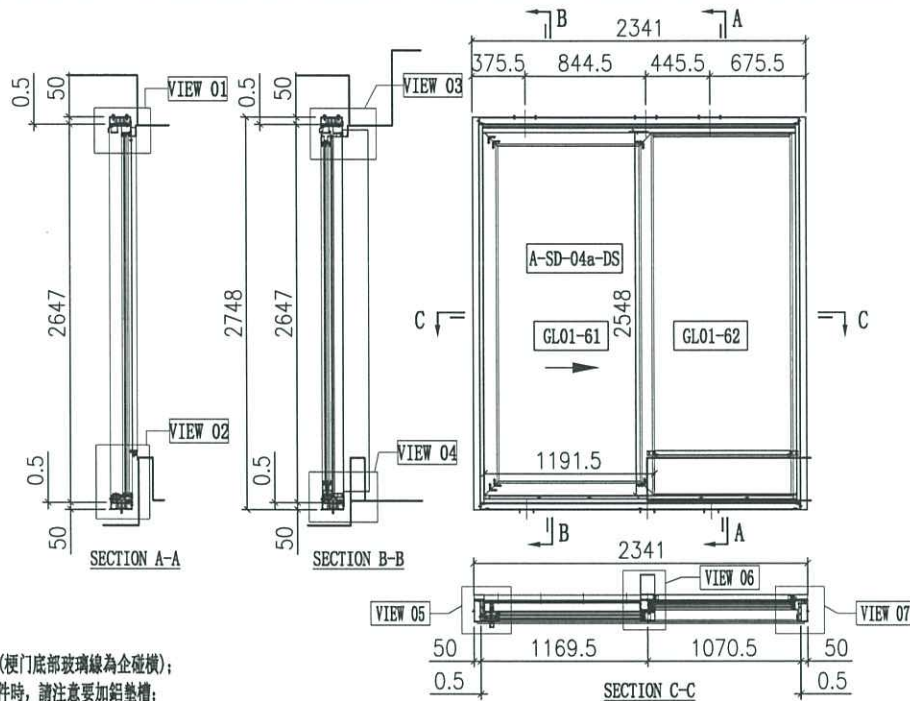
收口用料表

序号	料号	名称	出荷	长度(mm)	支	加工说明	注明
-	X86461	趟門企位收口槽	-	2748	1	X86461-SD01A	地盤安裝

工程號	J858	拆圖	Jack	2022-10-14
地盤	將軍澳 康城11期	復核		
名稱	趟門拆圖	顏色		
		批准		

A-SD-04a

版次C按趟門分類重新排序



說明:

- 1、玻璃線為橫碰企(梗門底部玻璃線為企碰橫);
- 2、安裝絲吉利亞配件時,請注意要加鉛墊槽;

序号	玻璃编号	玻璃尺寸
1	GL01-61	1017.5x2374
2	GL01-62	985.5x2525

門內框用料表

序号	料号	名称	出荷	长度(mm)	支	加工说明	注明
21	X86334	趟門邊框料	-	2646	1	X86334-SD01R-S	地盤安裝
22	X86322	趟門邊框料	-	2646	1	X86322-SD01L	地盤安裝
23	X86332	趟門頂框料	-	2191	1	X86332-SD01LD-S	地盤安裝
24	X86330	趟門底框料	-	2191	1	X86330-SD01LD-S	地盤安裝
25	X86345	趟門企中框	-	2556.5	1	X86345-SD01L-S	地盤安裝
26	X86336	趟門企位扣蓋	-	1093	2	X86336-SD01D	地盤安裝
27	X86337	趟門企位扣蓋料	-	2558	1	X86337-SD01A	地盤安裝
28	X86326	SD平台橫料	-	954	1	X86326-SD01D	地盤安裝
29	X86335	SD平台橫扣蓋	-	955	1	X86335-SD01D	地盤安裝
30	X86340	壓板加工面	-	2530	1	X86340-SD01R	地盤安裝
31	X86320	室內蓋加工面	-	2544	1	X86320-SD01R-S	地盤安裝
32	X86341	梗企扣	-	2258	1	X86341-SD01RA	地盤安裝
33	X86321	室內企蓋加工面	-	2293	1	X86321-SD01RA	地盤安裝
34	X86339	壓板加工面	-	2545	1	X86339-SD01A	地盤安裝
35	X86342	室內蓋加工面	-	2545	1	X86342-SD01A	地盤安裝
36	L061	鋁角25x25x3	-	30	2	L061-01	工廠組裝
37	-	3mm厚膠板	-	954.5	1	J858-SD-AP01D	地盤安裝
38	X86464	趟門底底收口	-	954.5	1	X86464-SD01D	地盤安裝
39	X86464	趟門底底收口	-	1093.5	1	X86464-SD01P	地盤安裝
40	X86317	室內收口之字扣碼	-	50	12	X86317-SD02	工廠組裝
41	X86325	趟門邊框	-	2128	1	X86325-SD01D	工廠組裝
42	X86331	底框料加工面	-	2128	1	X86331-SD01H	工廠組裝
43	H42208	趟門角碼35x50x4	-	30	2	H42208-01	工廠組裝
44	-	加力鐵(企向)	-	-	1	J858-SD-GS05	工廠組裝
45	X86346	趟門橫橫收線	-	998	1	X86346-SD06LD	工廠組裝
46	X86346	趟門橫橫收線	-	954.5	1	X86346-SD07LD	工廠組裝
47	X86346	趟門橫企收線	-	2515	1	X86346-SD03A	工廠組裝
48	X86346	趟門橫企收線	-	2515	1	X86346-SD05A	工廠組裝
67	X86329	趟門頂外蓋料	-	2239	1	X86329-SD01D	地盤安裝

加工細則

頂留		mm
底留		mm
企料底部開避位		mm
底橫料防水巴鋸去		mm
安裝扣碼		
安裝扣碼		
多点鎖芯型號:		
手柄型號:		
限位撐型號:		
T窗最大的開度:		
窗玉搭位數:		

門內框配件	顏色	數量	备注
∅8x1/2"圓頭螺絲	A4-70	8	並未裝
∅8x1/2"圓頭螺絲	A4-70	4	窗管裝
M5x10圓頭螺絲	A4-70	4	窗管裝螺絲

M5x15圓頭螺絲	A4-70	34	企料壓板
M5x25圓頭螺絲	A4-70	34	企料門框
M5x10平頭螺絲	A4-70	9	門企料螺絲
∅9x1-1/4"圓頭螺絲	A4-70	24	窗內框

門玉款	宽度 (mm)	高度 (mm)	只/輛	撐長
A-SD-04a-DS	1191.5	2548	1	
大圖版次		本圖版	G	
		日期	20/06/23	
窗号	宽度 (W)	高度 (H)	數量	樓層
T1B-SD-A1	2341	2748	43	10F-60F
T2B-SD-A1	2341	2748	47	10F-65F
T3B-SD-A1	2341	2748	47	10F-65F
合計:			137	
圖号				

門外框用料表

序号	料号	名称	出荷	长度(mm)	支	加工说明	注明
1	I711	150x50x5鋁通	-	2748	1	I711-SD02R-S	地盤安裝
2	I711	150x50x5鋁通	-	2748	1	I711-SD01L-S	地盤安裝
3	I711	150x50x5鋁通	-	2341	1	I711-SD04LH-S	地盤安裝
4	I711	150x50x5鋁通	-	2341	1	I711-SD03LH-S	地盤安裝
5	X86317	室內收口之字扣碼	-	2341	2	X86317-SD01D	工廠組裝
6	L107	趟門角碼35x35x4	-	80	4	L107-01	工廠組裝
7	L00155	窗企身修口鋁角	-	2748	2	L00155-01A	工廠組裝
8	-	頂橫通鎖碼	-	-	3	J858-SD-GS01	工廠組裝

外框配件	顏色	數量	备注
M5x12平頭螺絲	A4-70	12	窗管裝

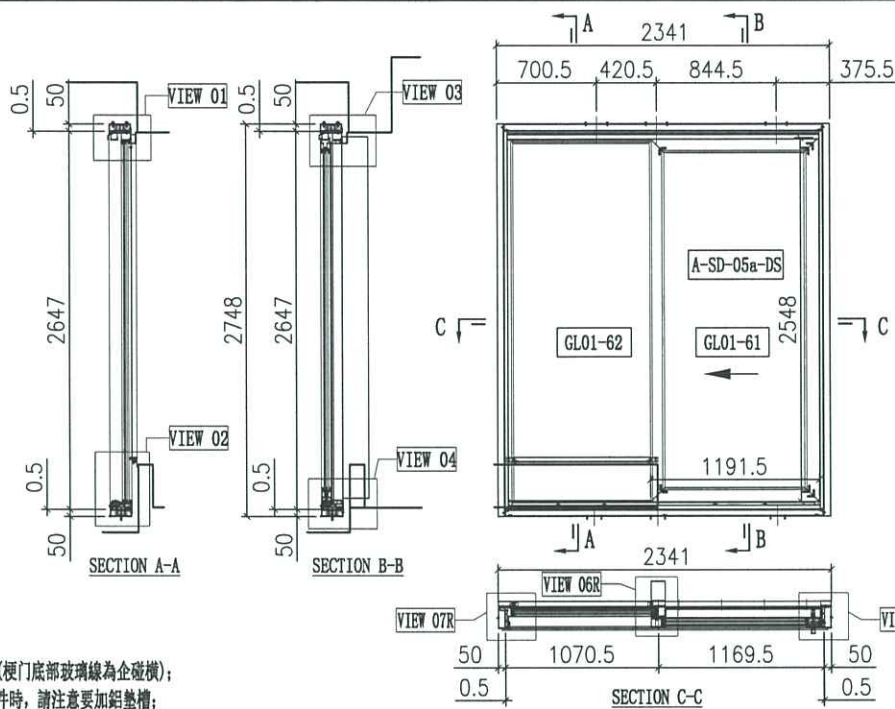
門玉用料表

序号	料号	名称	出荷	长度(mm)	支	加工说明	注明
68	-	趟門玉	-	-	1	A-SD-04a-DS	地盤安裝

收口用料表

序号	料号	名称	出荷	长度(mm)	支	加工说明	注明
-	X86461	趟門邊框口槽	-	2748	1	X86461-SD01A	地盤安裝

工程號	J858	拆圖	Jack	2022-10-14
地盤	將軍澳 康城11期	復核		
名稱	趟門拆圖	顏色		
		批准		



A-SD-05a
版次C按趟門分类重新排序

說明:

- 1、玻璃線為橫碰企(梗門底部玻璃線為企碰橫);
- 2、安裝絲吉利亞配件時,請注意要加鉛墊槽;

序号	玻璃编号	玻璃尺寸
1	GL01-61	1017.5x2374
2	GL01-62	985.5x2525

門內框用料表

序号	料号	名称	出荷	长度(mm)	支	加工说明	注明
21	X86334	趟門邊框料	-	2646	1	X86334-SD01L-S	地盤安裝
22	X86322	趟門邊框料	-	2646	1	X86322-SD01R	地盤安裝
23	X86332	趟門頂框料	-	2191	1	X86332-SD01RD-S	地盤安裝
24	X86330	趟門底框料	-	2191	1	X86330-SD01RD-S	地盤安裝
25	X86345	趟門企中架	-	2556.5	1	X86345-SD01R-S	地盤安裝
26	X86336	趟門企位扣蓋	-	1093	2	X86336-SD01D	地盤安裝
27	X86337	趟門企位扣蓋料	-	2558	1	X86337-SD01A	地盤安裝
28	X86326	SD平台橫料	-	954	1	X86326-SD01D	地盤安裝
29	X86335	SD平台橫扣蓋	-	955	1	X86335-SD01D	地盤安裝
30	X86340	壓板加工圖	-	2530	1	X86340-SD01L	地盤安裝
31	X86320	室內蓋加工圖	-	2544	1	X86320-SD01L-S	地盤安裝
32	X86341	梗企扣	-	2258	1	X86341-SD01LA	地盤安裝
33	X86321	室內企蓋加工圖	-	2293	1	X86321-SD01LA	地盤安裝
34	X86339	壓板加工圖	-	2545	1	X86339-SD01A	地盤安裝
35	X86342	室內蓋加工圖	-	2545	1	X86342-SD01A	地盤安裝
36	L061	鋁角25x25x3	-	30	2	L061-01	工廠組裝
37	-	3mm厚鋁板	-	954.5	1	J858-SD-AP01D	地盤安裝
38	X86464	趟門企位收口	-	954.5	1	X86464-SD01D	地盤安裝
39	X86464	趟門企位收口	-	1093.5	1	X86464-SD01P	地盤安裝
40	X86317	室內收口之字扣碼	-	50	12	X86317-SD02	工廠組裝
41	X86325	趟門邊框	-	2128	1	X86325-SD01D	工廠組裝
42	X86331	底框料加工圖	-	2128	1	X86331-SD01D	工廠組裝
43	H42208	趟門企碼35x50x4	-	30	2	H42208-01	工廠組裝
44	-	加力裝(企向)	-	-	1	J858-SD-GS05	工廠組裝
45	X86346	趟門橫線	-	998	1	X86346-SD06RD	工廠組裝
46	X86346	趟門橫線	-	954.5	1	X86346-SD07RD	工廠組裝
47	X86346	趟門橫線	-	2515	1	X86346-SD03A	工廠組裝
48	X86346	趟門橫線	-	2515	1	X86346-SD05A	工廠組裝
67	X86329	趟門頂外蓋料	-	2239	1	X86329-SD01D	地盤安裝

加工細則

頂留		mm
底留		mm
企料底部開避位		mm
底橫料防水巴鋸去		mm
安裝扣碼		
安裝扣碼		
多點鎖芯型號:		
手柄型號:		
限位撞型號:		
T窗最大的開度:		
窗玉擋位數:		

內門框配件	顏色	數量	备注
∅8x1/2"圓頭螺絲	A4-70	8	玻璃橫
∅8x1/2"圓頭螺絲	A4-70	4	玻璃橫
M5x10圓頭螺絲	A4-70	4	蓋板螺絲

M5x15圓頭螺絲	A4-70	34	企料螺絲
M5x25圓頭螺絲	A4-70	34	企料螺絲
M5x10平頭螺絲	A4-70	9	企料螺絲
∅9x1-1/4"圓頭螺絲	A4-70	24	企料螺絲

門玉款	宽度 (mm)	高度 (mm)	只/幅	撐長
A-SD-05a-DS	1191.5	2548	1	
大圖版次		本圖版		G
		日期		20/06/23
窗号	宽度 (W)	高度 (H)	数量	楼层
T1B-SD-C1	2341	2748	43	10F-60F
T2B-SD-C1	2341	2748	47	10F-65F
T3B-SD-C1	2341	2748	47	10F-65F
合计:			137	
图号				

門外框用料表

序号	料号	名称	出荷	长度(mm)	支	加工说明	注明
1	I711	150x50x5鋁邊	-	2748	1	I711-SD02L-S	地盤安裝
2	I711	150x50x5鋁邊	-	2748	1	I711-SD01R-S	地盤安裝
3	I711	150x50x5鋁邊	-	2341	1	I711-SD04RH-S	地盤安裝
4	I711	150x50x5鋁邊	-	2341	1	I711-SD03RH-S	地盤安裝
5	X86317	室內收口之字扣碼	-	2341	2	X86317-SD01D	工廠組裝
6	L107	趟門企碼35x35x4	-	80	4	L107-01	工廠組裝
7	L00155	增建企身修口鋁角	-	2748	2	L00155-01A	工廠組裝
8	-	頂橫邊框	-	-	3	J858-SD-GS01	工廠組裝

外框配件	顏色	數量	备注
M5x12平頭螺絲	A4-70	12	企料螺絲

門玉用料表

序号	料号	名称	出荷	长度(mm)	支	加工说明	注明
68	-	趟門玉	-	-	1	A-SD-05a-DS	地盤安裝

收口用料表

序号	料号	名称	出荷	长度(mm)	支	加工说明	注明
-	X86461	趟門企位收口槽	-	2748	1	X86461-SD01A	地盤安裝

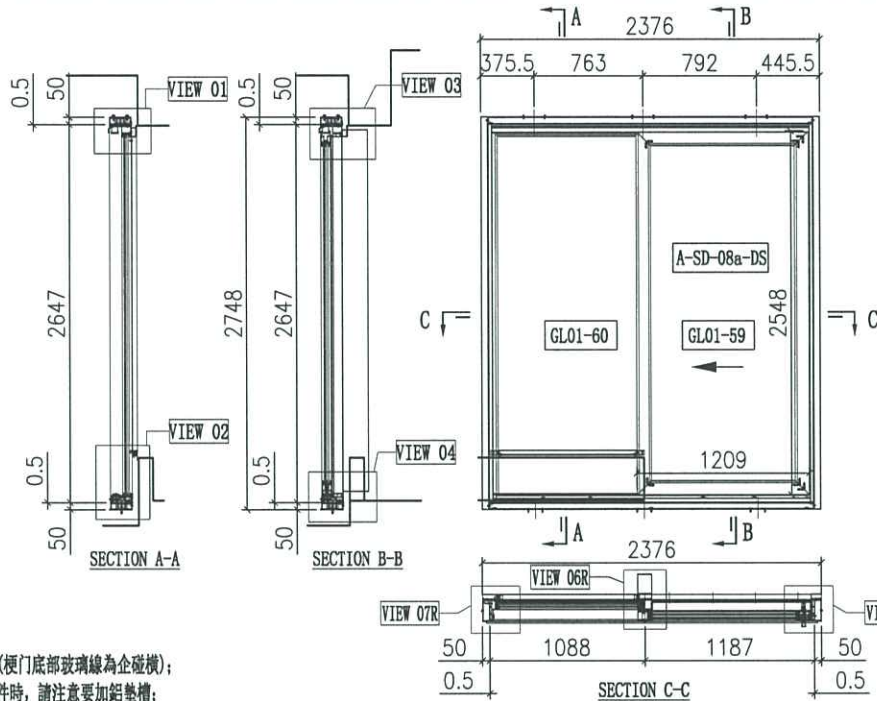


美特鋁質 有限公司
MIDI Aluminium Fabricator Ltd.

工程號	J858	拆圖	Jack	2022-10-14
地盤	將軍澳 康城11期	復核		
名稱	趟門拆圖	顏色		
		批准		

A-SD-08a

版次C按趟門分類重新排序



說明:

- 1、玻璃線為橫碰企(梗門底部玻璃線為企碰橫);
- 2、安裝絲吉利亞配件時,請注意要加鉛墊槽;

序号	玻璃编号	玻璃尺寸
1	GL01-59	1035x2374
2	GL01-60	1003x2525

門內框用料表

序号	料号	名称	出荷	长度(mm)	支	加工说明	注明
21	X86334	趟門邊框料	-	2646	1	X86334-SD01L-S	地盤安裝
22	X86322	趟門邊框料	-	2646	1	X86322-SD01R	地盤安裝
23	X86332	趟門頂框料	-	2226	1	X86332-SD01RF-S	地盤安裝
24	X86330	趟門底框料	-	2226	1	X86330-SD01RF-S	地盤安裝
25	X86345	趟門企中樑	-	2556.5	1	X86345-SD01R-S	地盤安裝
26	X86336	趟門生位扣蓋	-	1110.5	2	X86336-SD01F	地盤安裝
27	X86337	趟門企企鎖扣料	-	2558	1	X86337-SD01A	地盤安裝
28	X86326	SD平台橫料	-	971.5	1	X86326-SD01F	地盤安裝
29	X86335	SD平台橫扣蓋	-	972.5	1	X86335-SD01F	地盤安裝
30	X86340	壓板加工面	-	2530	1	X86340-SD01L	地盤安裝
31	X86320	室內蓋加工面	-	2544	1	X86320-SD01L-S	地盤安裝
32	X86341	襯企扣	-	2258	1	X86341-SD01LA	地盤安裝
33	X86321	室內企蓋加工面	-	2293	1	X86321-SD01LA	地盤安裝
34	X86339	壓板加工面	-	2545	1	X86339-SD01A	地盤安裝
35	X86342	室內蓋加工面	-	2545	1	X86342-SD01A	地盤安裝
36	L061	鋁角25x25x3	-	30	2	L061-01	工廠組裝
37	-	3mm厚膠板	-	972	1	J858-SD-AP01F	地盤安裝
38	X86464	趟門底收口	-	972	1	X86464-SD01F	地盤安裝
39	X86464	趟門底收口	-	1111	1	X86464-SD01R	地盤安裝
40	X86317	室內收口之字扣碼	-	50	12	X86317-SD02	工廠組裝
41	X86325	趟門邊軌	-	2163	1	X86325-SD01F	工廠組裝
42	X86331	底框料加工面	-	2163	1	X86331-SD01F	工廠組裝
43	H42208	趟門角碼35x50x4	-	30	2	H42208-01	工廠組裝
44	-	加力軌(企向)	-	-	1	J858-SD-GS05	工廠組裝
45	X86346	趟門橫橫線	-	1015.5	1	X86346-SD06RF	工廠組裝
46	X86346	趟門橫橫線	-	972	1	X86346-SD07RF	工廠組裝
47	X86346	趟門橫企線	-	2515	1	X86346-SD03A	工廠組裝
48	X86346	趟門橫企線	-	2515	1	X86346-SD05A	工廠組裝
67	X86329	趟門頂外蓋料	-	2274	1	X86329-SD01F	地盤安裝

加工細則

項目	單位	mm
頂留		
底留		
企料底部開避位		
底橫料防水巴鋸去		
安裝扣碼		
安裝扣碼		
多點鎖芯型號:		
手柄型號:		
限位撐型號:		
T窗最大的開度:		
窗玉搭位數:		

內門框配件	顏色	數量	备注
Ø8x1/2"圓頭螺絲	A4-70	8	邊框
Ø8x1/2"圓頭螺絲	A4-70	4	窗框
M5x10圓頭螺絲	A4-70	4	窗框

內門框配件	顏色	數量	备注
M5x15圓頭螺絲	A4-70	34	企料
M5x25圓頭螺絲	A4-70	34	企料
M5x10圓頭螺絲	A4-70	9	企料
Ø9x1-1/4"圓頭螺絲	A4-70	24	企料

門玉款	宽度 (mm)	高度 (mm)	只/幅	撐長
A-SD-08a-DS	1209	2548	1	
大图版次		本图版	G	
		日期	20/06/23	
窗号	宽度 (W)	高度 (H)	数量	楼层
T3A-SD-A1	2376	2748	47	10F-65F
合计:			47	
图号			-	

門外框用料表

序号	料号	名称	出荷	长度(mm)	支	加工说明	注明
1	I711	150x50x5鋁通	-	2748	1	I711-SD02L-S	地盤安裝
2	I711	150x50x5鋁通	-	2748	1	I711-SD01R-S	地盤安裝
3	I711	150x50x5鋁通	-	2376	1	I711-SD04RJ-S	地盤安裝
4	I711	150x50x5鋁通	-	2376	1	I711-SD03RJ-S	地盤安裝
5	X86317	室內收口之字扣碼	-	2376	2	X86317-SD01F	工廠組裝
6	L107	趟門角碼35x35x4	-	80	4	L107-01	工廠組裝
7	L00155	縮地企身修口鋁角	-	2748	2	L00155-01A	工廠組裝
8	-	頂橫通快碼	-	-	3	J858-SD-GS01	工廠組裝

外框配件	顏色	數量	备注
M5x12圓頭螺絲	A4-70	12	企料

門玉用料表

序号	料号	名称	出荷	长度(mm)	支	加工说明	注明
68	-	趟門玉	-	-	1	A-SD-08a-DS	地盤安裝

收口用料表

序号	料号	名称	出荷	长度(mm)	支	加工说明	注明
-	X86461	趟門地收口槽	-	2748	1	X86461-SD01A	地盤安裝

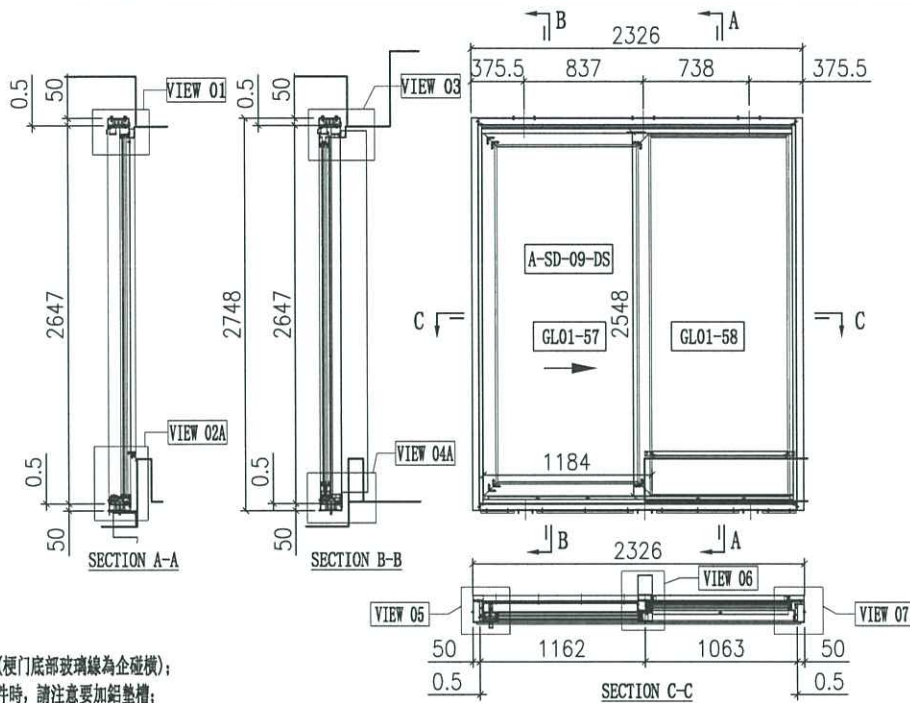


美特鋁質 有限公司
MIDI Aluminium Fabricator Ltd.

工程號	J858	拆圖	Jack	2023-01-29
地盤	將軍澳 康城11期	復核		
名稱	趟門拆圖	顏色		
		批准		

A-SD-09

版次C按趟門分類重新排序



說明:
1、玻璃線為橫碰企(標門底部玻璃線為企碰橫);
2、安裝絲吉利亞配件時,請注意要加鉛墊槽;

序号	玻璃编号	玻璃尺寸
1	GL01-57	1010x2374
2	GL01-58	978x2525

門內框用料表

序号	料号	名称	出荷	长度(mm)	支	加工说明	注明
21	X86334	趟門邊框料	-	2646	1	X86334-SD01R-S	地盤安裝
22	X86322	趟門邊框料	-	2646	1	X86322-SD01L	地盤安裝
23	X86332	趟門頂框料	-	2176	1	X86332-SD01LC-S	地盤安裝
24	X86330	趟門底框料	-	2176	1	X86330-SD01LC-S	地盤安裝
25	X86345	趟門企中框	-	2556.5	1	X86345-SD01L-S	地盤安裝
26	X86336	趟門企位扣蓋	-	1085.5	2	X86336-SD01C	地盤安裝
27	X86337	趟門企位鎖扣料	-	2558	1	X86337-SD01A	地盤安裝
28	X86326	SD平台橫扣料	-	946.5	1	X86326-SD01C	地盤安裝
29	X86335	SD平台橫扣蓋	-	947.5	1	X86335-SD01C	地盤安裝
30	X86340	壓板加工面	-	2530	1	X86340-SD01R	地盤安裝
31	X86320	室內蓋加工面	-	2544	1	X86320-SD01R-S	地盤安裝
32	X86341	標企扣	-	2258	1	X86341-SD01RA	地盤安裝
33	X86321	室內企蓋加工面	-	2293	1	X86321-SD01RA	地盤安裝
34	X86339	壓板加工面	-	2545	1	X86339-SD01A	地盤安裝
35	X86342	室內蓋加工面	-	2545	1	X86342-SD01A	地盤安裝
36	L061	鋁角25x25x3	-	30	2	L061-01	工廠組裝
37	-	3mm厚假板	-	947	1	J858-SD-AP01C	地盤安裝
38	X86464	趟門底收口	-	947	1	X86464-SD01C	地盤安裝
39	X86464	趟門底收口	-	1086	1	X86464-SD01N	地盤安裝
40	X86317	室內收口之字扣碼	-	50	12	X86317-SD02	工廠組裝
41	X86325	趟門邊框	-	2113	1	X86325-SD01C	工廠組裝
42	X86331	底框料加工面	-	2113	1	X86331-SD01C	工廠組裝
43	H42208	趟門角碼35x50x4	-	30	2	H42208-01	工廠組裝
44	-	加力板(企向)	-	-	1	J858-SD-GS05	工廠組裝
45	X86346	趟門橫橫玻璃	-	990.5	1	X86346-SD06LC	工廠組裝
46	X86346	趟門橫橫玻璃	-	947	1	X86346-SD07LC	工廠組裝
47	X86346	趟門橫企玻璃	-	2515	1	X86346-SD03A	工廠組裝
48	X86346	趟門橫企玻璃	-	2515	1	X86346-SD05A	工廠組裝
67	X86329	趟門頂外蓋料	-	2224	1	X86329-SD01C	地盤安裝

加工細則

頂留	mm
底留	mm
企料底部開避位	mm
底橫料防水巴鋸去	mm
安裝扣碼	
安裝扣碼	
多點鎖芯型號:	
手柄型號:	
限位擋型號:	
T窗最大的開度:	
窗玉擋位數:	

內門框配件	顏色	數量	备注
Ø8x1/2"圓頭螺絲	A4-70	8	標本機
Ø8x1/2"圓頭螺絲	A4-70	4	標本機
M5x10圓頭螺絲	A4-70	4	蓋合位螺絲

M5x15圓頭螺絲	A4-70	34	企料壓板
M5x25圓頭螺絲	A4-70	34	企料壓板
M5x10平頭螺絲	A4-70	9	企料鎖扣料
Ø9x1-1/4"圓頭螺絲	A4-70	24	企料標

門玉款	宽度(mm)	高度(mm)	只/幅	撐長
A-SD-09-DS	1194	2548	1	
大图版次		本图版	G	
		日期	20/06/23	
窗号	宽度(W)	高度(H)	数量	楼层
T1A-SD-B2	2326	2748	1	9F
T2A-SD-B2	2326	2748	1	9F
T3A-SD-B2	2326	2748	1	9F
合计:			3	
图号				

門外框用料表

序号	料号	名称	出荷	长度(mm)	支	加工说明	注明
1	I711	150x50x5鋁通	-	2748	1	I711-SD02R-S	地盤安裝
2	I711	150x50x5鋁通	-	2748	1	I711-SD01L-S	地盤安裝
3	I711	150x50x5鋁通	-	2326	1	I711-SD04LC-S	地盤安裝
4	I711	150x50x5鋁通	-	2326	1	I711-SD05LC-S	地盤安裝
5	X86317	室內收口之字扣碼	-	2326	2	X86317-SD01C	工廠組裝
6	L107	趟門角碼35x35x4	-	80	4	L107-01	工廠組裝
7	L00155	增建企身修口鋁角	-	2748	2	L00155-01A	工廠組裝
8	-	頂橫通快碼	-	-	3	J858-SD-GS01	工廠組裝
9	L061	趟門角碼25x25x3	-	2326	1	L061-02C	工廠組裝
10	L097	鋁角18.5x18.5x3	-	240	2	L097-01A	工廠組裝
11	L097	鋁角18.5x18.5x3	-	677	1	L097-01B	工廠組裝
12	L097	鋁角18.5x18.5x3	-	578	1	L097-01C	工廠組裝
13	-	-	-	-	-	-	-

門玉用料表

序号	料号	名称	出荷	长度(mm)	支	加工说明	注明
68	-	趟門玉	-	-	1	A-SD-09-DS	地盤安裝

收口用料表

序号	料号	名称	出荷	长度(mm)	支	加工说明	注明
-	X86461	趟門邊收口槽	-	2748	1	X86461-SD01A	地盤安裝

外框配件	顏色	數量	备注
M5x12平頭螺絲	A4-70	12	標本機

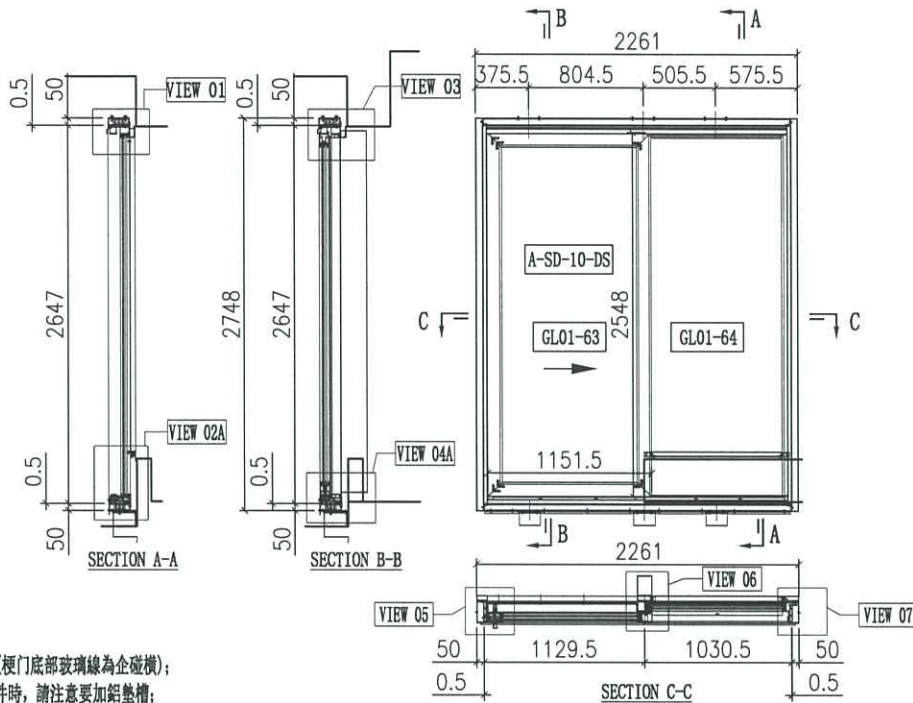


美特鋁質有限公司
MIDI Aluminium Fabricator Ltd.

工程號	J858	拆圖	Jack	2023-01-29
地盤	將軍澳 康城11期	復核		
名稱	趟門拆圖	顏色		
		批准		

A-SD-10

版次C按趟門分類重新排序



說明:

- 1、玻璃線為橫碰企(梗門底部玻璃線為企碰橫);
- 2、安裝絲吉利亞配件時,請注意要加鉛墊槽;

序号	玻璃編號	玻璃尺寸
1	GL01-63	977.5x2374
2	GL01-64	945.5x2525

門內框用料表

序号	料号	名称	出荷	长度(mm)	支	加工说明	注明
21	X86334	趟門邊框料	-	2646	1	X86334-SD01R-S	地盤安裝
22	X86322	趟門邊框料	-	2646	1	X86322-SD01L	地盤安裝
23	X86332	趟門頂框料	-	2111	1	X86332-SD01LA-S	地盤安裝
24	X86330	趟門底框料	-	2111	1	X86330-SD01LA-S	地盤安裝
25	X86345	趟門企中框	-	2556.5	1	X86345-SD01L-S	地盤安裝
26	X86336	趟門企中框	-	1053	2	X86336-SD01A	地盤安裝
27	X86337	趟門企中框扣料	-	2558	1	X86337-SD01A	地盤安裝
28	X86326	SD平台橫扣料	-	914	1	X86326-SD01A	地盤安裝
29	X86335	SD平台橫扣蓋	-	915	1	X86335-SD01A	地盤安裝
30	X86340	壓板加工面	-	2530	1	X86340-SD01R	地盤安裝
31	X86320	室內蓋加工面	-	2544	1	X86320-SD01R-S	地盤安裝
32	X86341	楔企扣	-	2258	1	X86341-SD01RA	地盤安裝
33	X86321	室內企蓋加工面	-	2293	1	X86321-SD01RA	地盤安裝
34	X86339	壓板加工面	-	2545	1	X86339-SD01A	地盤安裝
35	X86342	室內蓋加工面	-	2545	1	X86342-SD01A	地盤安裝
36	L061	鋁角25x25x3	-	30	2	L061-01	工廠組裝
37	-	3mm厚鋁板	-	914.5	1	J858-SD-AP01A	地盤安裝
38	X86464	趟門障底收口	-	914.5	1	X86464-SD01A	地盤安裝
39	X86464	趟門障底收口	-	1053.5	1	X86464-SD01L	地盤安裝
40	X86317	室內收口之字扣碼	-	50	12	X86317-SD02	工廠組裝
41	X86325	趟門邊框	-	2048	1	X86325-SD01A	工廠組裝
42	X86331	底框料加工面	-	2048	1	X86331-SD01A	工廠組裝
43	H42208	趟門角碼35x50x4	-	30	2	H42208-01	工廠組裝
44	-	加力裝(企向)	-	-	1	J858-SD-GS05	工廠組裝
45	X86346	趟門橫橫收線	-	958	1	X86346-SD06LA	工廠組裝
46	X86346	趟門橫橫收線	-	914.5	1	X86346-SD07LA	工廠組裝
47	X86346	趟門橫企收線	-	2515	1	X86346-SD03A	工廠組裝
48	X86346	趟門橫企收線	-	2515	1	X86346-SD05A	工廠組裝
67	X86329	趟門頂外蓋料	-	2159	1	X86329-SD01A	地盤安裝

加工細則

項目	單位	數值
頂留	mm	
底留	mm	
企料底部開避位	mm	
底橫料防水巴鋸去	mm	
安裝扣碼		
安裝扣碼		
多點鎖芯型號:		
手柄型號:		
限位撞型號:		
T窗最大的開度:		
窗玉擋位數:		

內門框配件	顏色	數量	備註
Ø8x1/2"圓頭螺絲	A4-70	8	並未裝
Ø8x1/2"圓頭螺絲	A4-70	4	備齊裝
M5x10平頭螺絲	A4-70	4	蓋齊齊裝

M5x15圓頭螺絲	A4-70	34	全齊齊裝
M5x25圓頭螺絲	A4-70	34	並未裝
M5x10平頭螺絲	A4-70	9	門企齊裝
Ø9x1-1/4"圓頭螺絲	A4-70	24	並未裝

門玉款	宽度 (mm)	高度 (mm)	只/幅	撐長
A-SD-10-DS	1151.5	2548	1	
大圖版次		本圖版	G	
		日期	20/06/23	
窗号	宽度 (W)	高度 (H)	数量	楼层
T1A-SD-C2	2261	2748	1	9F
T1B-SD-B2	2261	2748	1	9F
T2A-SD-C2	2261	2748	1	9F
T2B-SD-B2	2261	2748	1	9F
T3A-SD-C2	2261	2748	1	9F
T3B-SD-B2	2261	2748	1	9F
合计:			6	
图号				

門外框用料表

序号	料号	名称	出荷	长度(mm)	支	加工说明	注明
1	I711	150x50x5鋁通	-	2748	1	I711-SD02R-S	地盤安裝
2	I711	150x50x5鋁通	-	2748	1	I711-SD01L-S	地盤安裝
3	I711	150x50x5鋁通	-	2261	1	I711-SD04LA-S	地盤安裝
4	I711	150x50x5鋁通	-	2261	1	I711-SD05LA-S	地盤安裝
5	X86317	室內收口之字扣碼	-	2261	2	X86317-SD01A	工廠組裝
6	L107	趟門角碼35x35x4	-	80	4	L107-01	工廠組裝
7	L00155	增設企身修口鋁角	-	2748	2	L00155-01A	工廠組裝
8	-	頂橫通收碼	-	-	3	J858-SD-GS01	工廠組裝
9	L061	趟門角碼25x25x3	-	2261	1	L061-02A	工廠組裝
10	L097	鋁角18.5x18.5x3	-	240	1	L097-01A	工廠組裝
11	L097	鋁角18.5x18.5x3	-	644.5	1	L097-01N	工廠組裝
12	L097	鋁角18.5x18.5x3	-	345.5	1	L097-01P	工廠組裝
13	L097	鋁角18.5x18.5x3	-	440	1	L097-01T	工廠組裝

門玉用料表

序号	料号	名称	出荷	长度(mm)	支	加工说明	注明
68		趟門玉	-		1	A-SD-10-DS	地盤安裝

收口用料表

序号	料号	名称	出荷	长度(mm)	支	加工说明	注明
-	X86461	趟門邊收口槽	-	2748	1	X86461-SD01A	地盤安裝

外框配件	顏色	數量	備註
M5x12平頭螺絲	A4-70	12	並未裝

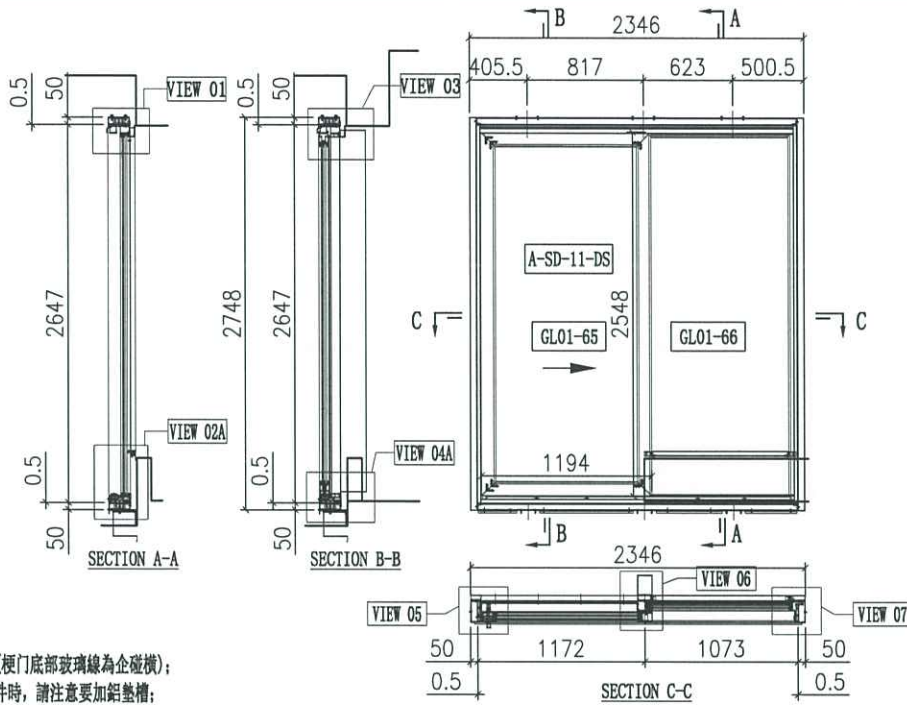


美特鋁質有限公司
MIDI Aluminium Fabricator Ltd.

工程號	J858	拆圖	Jack	2023-01-29
地盤	將軍澳 康城11期	復核		
名稱	趟門拆圖	顏色		
		批准		

A-SD-11

版次C按趟門分類重新排序



說明:

- 1、玻璃線為橫碰企(梗門底部玻璃線為企碰橫);
- 2、安裝絲吉利亞配件時,請注意要加鋁墊槽;

序号	玻璃編號	玻璃尺寸
1	GL01-65	1020x2374
2	GL01-66	988x2525

門內框用料表

序号	料号	名称	出荷	长度(mm)	支	加工说明	注明
21	X86334	趟門邊框料	-	2646	1	X86334-SD01R-S	地盤安裝
22	X86322	趟門邊框料	-	2646	1	X86322-SD01L	地盤安裝
23	X86332	趟門頂框料	-	2196	1	X86332-SD01LE-S	地盤安裝
24	X86330	趟門底框料	-	2196	1	X86330-SD01LE-S	地盤安裝
25	X86345	趟門企中樑	-	2556.5	1	X86345-SD01L-S	地盤安裝
26	X86336	趟門企位扣蓋	-	1095.5	2	X86336-SD01E	地盤安裝
27	X86337	趟門企位鎖扣料	-	2558	1	X86337-SD01A	地盤安裝
28	X86326	SD平台橫料	-	956.5	1	X86326-SD01E	地盤安裝
29	X86335	SD平台橫扣蓋	-	957.5	1	X86335-SD01E	地盤安裝
30	X86340	壓板加工圈	-	2530	1	X86340-SD01R	地盤安裝
31	X86320	室內蓋加工圈	-	2544	1	X86320-SD01R-S	地盤安裝
32	X86341	梗企扣	-	2258	1	X86341-SD01RA	地盤安裝
33	X86321	室內企蓋加工圈	-	2293	1	X86321-SD01RA	地盤安裝
34	X86339	壓板加工圈	-	2545	1	X86339-SD01A	地盤安裝
35	X86342	室內蓋加工圈	-	2545	1	X86342-SD01A	地盤安裝
36	L061	鋁角25x25x3	-	30	2	L061-01	工廠組裝
37	-	3mm厚膠板	-	957	1	J858-SD-AP01E	地盤安裝
38	X86464	趟門底收口	-	957	1	X86464-SD01E	地盤安裝
39	X86464	趟門底收口	-	1096	1	X86464-SD01Q	地盤安裝
40	X86317	室內收口之字扣碼	-	50	12	X86317-SD02	工廠組裝
41	X86325	趟門邊框	-	2133	1	X86325-SD01E	工廠組裝
42	X86331	底框料加工圈	-	2133	1	X86331-SD01E	工廠組裝
43	H42208	趟門角碼35x50x4	-	30	2	H42208-01	工廠組裝
44	-	加力鉄(全向)	-	-	1	J858-SD-GS05	工廠組裝
45	X86346	趟門橫樑玻璃	-	1000.5	1	X86346-SD06LE	工廠組裝
46	X86346	趟門橫樑玻璃	-	957	1	X86346-SD07LE	工廠組裝
47	X86346	趟門橫樑玻璃	-	2515	1	X86346-SD03A	工廠組裝
48	X86346	趟門橫樑玻璃	-	2515	1	X86346-SD05A	工廠組裝
67	X86329	趟門頂外蓋料	-	2244	1	X86329-SD01E	地盤安裝

加工細則

頂留		mm
底留		mm
企料底部開避位		mm
底橫料防水巴鋸去		mm
安裝扣碼		
安裝扣碼		
多鎖芯型號:		
手柄型號:		
限位撞型號:		
T窗最大的開度:		
窗玉擋位數:		

內門框配件	顏色	數量	备注
Ø8x1/2"圓頭螺絲	A4-70	8	窗木塊
Ø8x1/2"圓頭螺絲	A4-70	4	窗窗框
M5x10圓頭螺絲	A4-70	4	窗窗框料

M5x15圓頭螺絲	A4-70	34	全窗壓板
M5x25圓頭螺絲	A4-70	34	趟門框
M5x10平頭螺絲	A4-70	9	門企位扣碼
Ø9x1-1/4"圓頭螺絲	A4-70	24	窗窗框

門玉款	宽度 (mm)	高度 (mm)	只/幅	撐長
A-SD-11-DS	1194	2548	1	
大图版次		本图版	G	
		日期	20/06/23	
窗号	宽度 (W)	高度 (H)	数量	楼层
T1B-SD-D2	2346	2748	1	9F
T2B-SD-D2	2346	2748	1	9F
T3B-SD-D2	2346	2748	1	9F
合计:			3	
图号				

門外框用料表

序号	料号	名称	出荷	长度(mm)	支	加工说明	注明
1	I711	150x50x5鋁邊	-	2748	1	I711-SD02R-S	地盤安裝
2	I711	150x50x5鋁邊	-	2748	1	I711-SD01L-S	地盤安裝
3	I711	150x50x5鋁邊	-	2346	1	I711-SD04L-S	地盤安裝
4	I711	150x50x5鋁邊	-	2346	1	I711-SD05L-S	地盤安裝
5	X86317	室內收口之字扣碼	-	2346	2	X86317-SD01E	工廠組裝
6	L107	趟門角碼35x35x4	-	80	4	L107-01	工廠組裝
7	L00155	增設企身修口鋁角	-	2748	2	L00155-01A	工廠組裝
8	-	頂橫通鐵碼	-	-	3	J858-SD-GS01	工廠組裝
9	L061	趟門角碼25x25x3	-	2346	1	L061-02E	工廠組裝
10	L097	鋁角18.5x18.5x3	-	270	1	L097-01AA	工廠組裝
11	L097	鋁角18.5x18.5x3	-	365	1	L097-01AB	工廠組裝
12	L097	鋁角18.5x18.5x3	-	657	1	L097-01F	工廠組裝
13	L097	鋁角18.5x18.5x3	-	463	1	L097-01G	工廠組裝

門玉用料表

序号	料号	名称	出荷	长度(mm)	支	加工说明	注明
68	-	趟門玉	-	-	1	A-SD-11-DS	地盤安裝

收口用料表

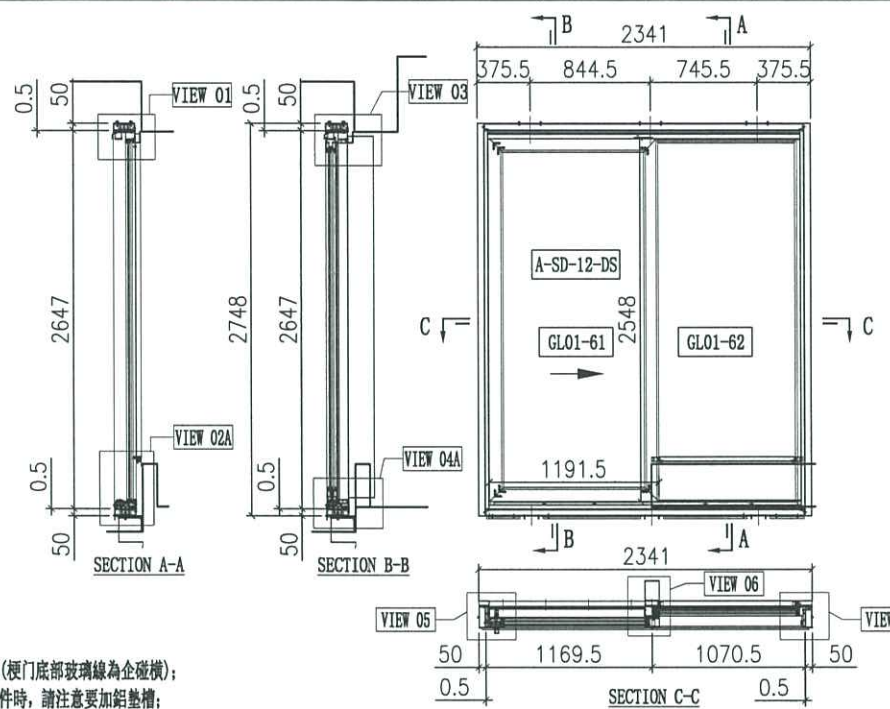
序号	料号	名称	出荷	长度(mm)	支	加工说明	注明
-	X86461	趟門邊收口槽	-	2748	1	X86461-SD01A	地盤安裝

外框配件	顏色	數量	备注
M5x12平頭螺絲	A4-70	12	窗木塊

美特鋁質有限公司 MIDI Aluminium Fabricator Ltd.	工程號	J858	拆圖	Jack	2023-01-29
	地盤	將軍澳 康城11期	復核		
名稱	趟門拆圖	顏色	批准		

A-SD-12

版次C按趟門分類重新排序



說明:
 1、玻璃線為橫碰企(梗門底部玻璃線為企碰橫);
 2、安裝絲吉利亞配件時,請注意要加鉛塗槽;

序号	玻璃编号	玻璃尺寸
1	GL01-61	1017.5x2374
2	GL01-62	985.5x2525

序号	料号	名称	出荷	长度(mm)	支	加工说明	注明
21	X86334	趟門邊框料	-	2646	1	X86334-SD01R-S	地盤安裝
22	X86322	趟門邊框料	-	2646	1	X86322-SD01L	地盤安裝
23	X86332	趟門頂框料	-	2191	1	X86332-SD01LD-S	地盤安裝
24	X86330	趟門底框料	-	2191	1	X86330-SD01LD-S	地盤安裝
25	X86345	趟門企中框	-	2556.5	1	X86345-SD01L-S	地盤安裝
26	X86336	趟門企位扣蓋	-	1093	2	X86336-SD01D	地盤安裝
27	X86337	趟門企位扣蓋料	-	2558	1	X86337-SD01A	地盤安裝
28	X86326	SD平台橫料	-	954	1	X86326-SD01D	地盤安裝
29	X86335	SD平台橫扣蓋	-	955	1	X86335-SD01D	地盤安裝
30	X86340	壓板加工圈	-	2530	1	X86340-SD01R	地盤安裝
31	X86320	室內企蓋加工圈	-	2544	1	X86320-SD01R-S	地盤安裝
32	X86341	企蓋扣	-	2258	1	X86341-SD01RA	地盤安裝
33	X86321	室內企蓋加工圈	-	2293	1	X86321-SD01RA	地盤安裝
34	X86339	壓板加工圈	-	2545	1	X86339-SD01A	地盤安裝
35	X86342	室內企蓋加工圈	-	2545	1	X86342-SD01A	地盤安裝
36	L061	鋁角25x25x3	-	30	2	L061-01	工廠組裝
37	-	3mm厚框板	-	954.5	1	J858-SD-AP01D	地盤安裝
38	X86464	趟門障底收口	-	954.5	1	X86464-SD01D	地盤安裝
39	X86464	趟門障底收口	-	1093.5	1	X86464-SD01P	地盤安裝
40	X86317	室內收口之字扣碼	-	50	12	X86317-SD02	工廠組裝
41	X86325	趟門邊框	-	2128	1	X86325-SD01D	工廠組裝
42	X86331	底框料加工圈	-	2128	1	X86331-SD01H	工廠組裝
43	H42208	趟門企碼35x50x4	-	30	2	H42208-01	工廠組裝
44	-	加力鐵(企向)	-	-	1	J858-SD-GS05	工廠組裝
45	X86346	趟門橫框玻璃	-	998	1	X86346-SD06LD	工廠組裝
46	X86346	趟門橫框玻璃	-	954.5	1	X86346-SD07LD	工廠組裝
47	X86346	趟門企蓋玻璃	-	2515	1	X86346-SD03A	工廠組裝
48	X86346	趟門企蓋玻璃	-	2515	1	X86346-SD05A	工廠組裝
67	X86329	趟門頂外蓋料	-	2239	1	X86329-SD01D	地盤安裝

頂留		mm
底留		mm
企料底部開避位		mm
底橫料防水巴鋸去		mm
安裝扣碼		
安裝扣碼		
多點鎖芯型號:		
手柄型號:		
限位撞型號:		
T窗最大的開度:		
窗玉擋位數:		

料号	顏色	數量	备注
Ø8x1/2"圓頭螺絲	A4-70	8	玻璃線
Ø8x1/2"圓頭螺絲	A4-70	4	窗蓋板
M5x10圓頭螺絲	A4-70	4	窗蓋板螺絲
M5x15圓頭螺絲	A4-70	34	企蓋螺絲
M5x25圓頭螺絲	A4-70	34	企蓋螺絲
M5x10平頭螺絲	A4-70	9	企蓋螺絲
Ø9x1-1/4"圓頭螺絲	A4-70	24	企蓋螺絲

門玉款	宽度(mm)	高度(mm)	只/幅	撐長
A-SD-12-DS	1191.5	2548	1	
大图版次		本图版	G	
		日期	20/06/23	
窗号	宽度(W)	高度(H)	数量	楼层
T1A-SD-G2	2341	2748	1	9F
T1B-SD-E2	2341	2748	1	9F
T2A-SD-E2	2341	2748	1	9F
T2A-SD-G2	2341	2748	1	9F
T2B-SD-E2	2341	2748	1	9F
T3A-SD-E2	2341	2748	1	9F
T3A-SD-G2	2341	2748	1	9F
T3B-SD-E2	2341	2748	1	9F
合计:			8	
图号				

序号	料号	名称	出荷	长度(mm)	支	加工说明	注明
68		趟門玉	-	-	1	A-SD-12-DS	地盤安裝

序号	料号	名称	出荷	长度(mm)	支	加工说明	注明
-	X86461	趟門邊框口槽	-	2748	1	X86461-SD01A	地盤安裝

序号	料号	名称	出荷	长度(mm)	支	加工说明	注明
1	I711	150x50x5鋁通	-	2748	1	I711-SD02R-S	地盤安裝
2	I711	150x50x5鋁通	-	2748	1	I711-SD01L-S	地盤安裝
3	I711	150x50x5鋁通	-	2341	1	I711-SD04LD-S	地盤安裝
4	I711	150x50x5鋁通	-	2341	1	I711-SD05LD-S	地盤安裝
5	X86317	室內收口之字扣碼	-	2341	2	X86317-SD01D	工廠組裝
6	L107	趟門企碼35x35x4	-	80	4	L107-01	工廠組裝
7	L00155	牆邊企身修口鋁角	-	2748	2	L00155-01A	工廠組裝
8	-	頂橫通鐵碼	-	-	3	J858-SD-GS01	工廠組裝
9	L061	趟門角碼25x25x3	-	2341	1	L061-02D	工廠組裝
10	L097	鋁角18.5x18.5x3	-	240	2	L097-01A	工廠組裝
11	L097	鋁角18.5x18.5x3	-	684.5	1	L097-01K	工廠組裝
12	L097	鋁角18.5x18.5x3	-	585.5	1	L097-01M	工廠組裝
13	-	-	-	-	-	-	-

料号	顏色	數量	备注
M5x12平頭螺絲	A4-70	12	窗蓋板

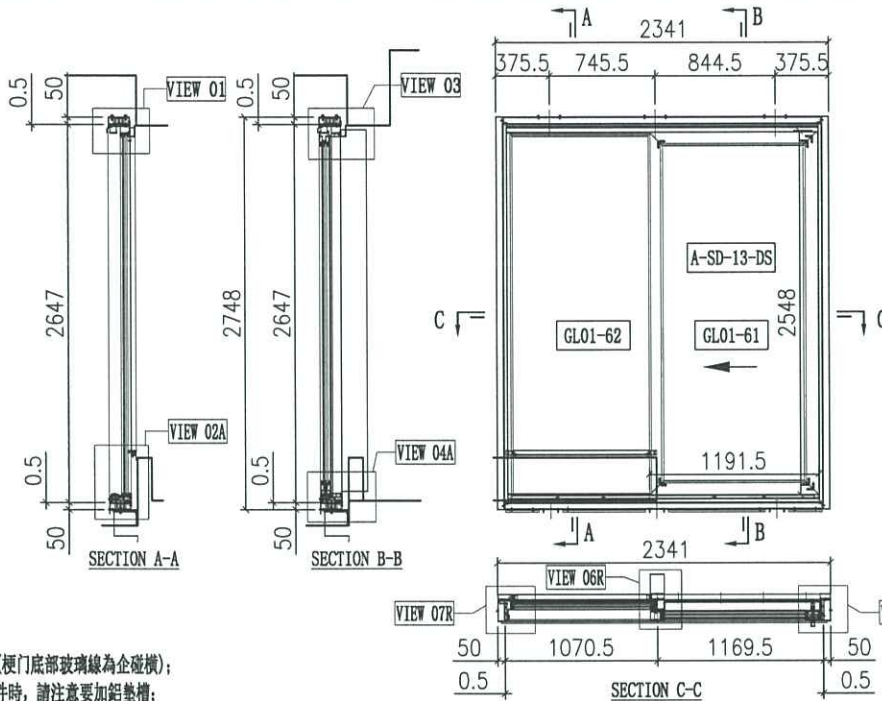


美特鋁質 有限公司
MIDI Aluminium Fabricator Ltd.

工程號	J858	拆圖	Jack	2023-01-29
地盤	將軍澳 康城11期	復核		
名稱	趟門拆圖	顏色	批准	

A-SD-13

版次C按趟門分類重新排序



說明:
1、玻璃線為橫碰企(梗門底部玻璃線為企碰橫);
2、安裝絲吉利亞配件時,請注意要加鉛墊槽;

序号	玻璃编号	玻璃尺寸
1	GL01-61	1017.5x2374
2	GL01-62	985.5x2525

序号	料号	名称	出荷	长度(mm)	支	加工说明	注明
21	X86334	趟門邊框料	-	2646	1	X86334-SD01L-S	地盤安裝
22	X86322	趟門邊框料	-	2646	1	X86322-SD01R	地盤安裝
23	X86332	趟門頂框料	-	2191	1	X86332-SD01RD-S	地盤安裝
24	X86330	趟門底框料	-	2191	1	X86330-SD01RD-S	地盤安裝
25	X86345	趟門企中框	-	2556.5	1	X86345-SD01R-S	地盤安裝
26	X86336	趟門企位扣蓋	-	1093	2	X86336-SD01D	地盤安裝
27	X86337	趟門企位鎖扣料	-	2558	1	X86337-SD01A	地盤安裝
28	X86326	SD平台橫料	-	954	1	X86326-SD01D	地盤安裝
29	X86335	SD平台橫扣蓋	-	955	1	X86335-SD01D	地盤安裝
30	X86340	壓板加工面	-	2530	1	X86340-SD01L	地盤安裝
31	X86320	室內蓋加工面	-	2544	1	X86320-SD01L-S	地盤安裝
32	X86341	楔企扣	-	2258	1	X86341-SD01LA	地盤安裝
33	X86321	室內企蓋加工面	-	2293	1	X86321-SD01LA	地盤安裝
34	X86339	壓板加工面	-	2545	1	X86339-SD01A	地盤安裝
35	X86342	室內蓋加工面	-	2545	1	X86342-SD01A	地盤安裝
36	L061	鋁角25x25x3	-	30	2	L061-01	工廠組裝
37	-	3mm厚板	-	954.5	1	J858-SD-AP01D	地盤安裝
38	X86464	趟門底收口	-	954.5	1	X86464-SD01D	地盤安裝
39	X86464	趟門底收口	-	1093.5	1	X86464-SD01P	地盤安裝
40	X86317	室內收口之字扣碼	-	50	12	X86317-SD02	工廠組裝
41	X86325	趟門邊框	-	2128	1	X86325-SD01D	工廠組裝
42	X86331	底框料加工面	-	2128	1	X86331-SD01D	工廠組裝
43	H42208	趟門角碼35x50x4	-	30	2	H42208-01	工廠組裝
44	-	加力板(全向)	-	-	1	J858-SD-GS05	工廠組裝
45	X86346	趟門橫橫玻璃	-	998	1	X86346-SD06RD	工廠組裝
46	X86346	趟門橫橫玻璃	-	954.5	1	X86346-SD07RD	工廠組裝
47	X86346	趟門橫企玻璃	-	2515	1	X86346-SD03A	工廠組裝
48	X86346	趟門橫企玻璃	-	2515	1	X86346-SD05A	工廠組裝
67	X86329	趟門頂外蓋料	-	2239	1	X86329-SD01D	地盤安裝

頂留	mm
底留	mm
企料底部開避位	mm
底橫料防水巴鋸去	mm
安裝扣碼	
安裝扣碼	
多點鎖芯型號:	
手柄型號:	
限位桿型號:	
T窗最大的開度:	
窗玉搭位數:	

內門框配件	顏色	數量	备注
Ø8x1/2"圓頭螺絲	A4-70	8	玻璃邊
Ø8x1/2"圓頭螺絲	A4-70	4	窗台板
M5x10圓頭螺絲	A4-70	4	窗台位鎖料
M5x15圓頭螺絲	A4-70	34	企料壓板
M5x25圓頭螺絲	A4-70	34	趟門膠條
M5x10平頭螺絲	A4-70	9	企料鎖扣
Ø9x1-1/4"圓頭螺絲	A4-70	24	窗台板

門玉款	宽度 (mm)	高度 (mm)	只/幅	撐長
A-SD-13-DS	1191.5	2548	1	
大图版次		本图版	G	
		日期	20/06/23	
窗号	宽度 (W)	高度 (H)	数量	楼层
T1A-SD-F2	2341	2748	1	9F
T1B-SD-F2	2341	2748	1	9F
T2A-SD-D2	2341	2748	1	9F
T2A-SD-F2	2341	2748	1	9F
T2B-SD-F2	2341	2748	1	9F
T3A-SD-D2	2341	2748	1	9F
T3A-SD-F2	2341	2748	1	9F
T3B-SD-F2	2341	2748	1	9F
合计:			8	
图号				

序号	料号	名称	出荷	长度(mm)	支	加工说明	注明
68	-	趟門玉	-	-	1	A-SD-13-DS	地盤安裝

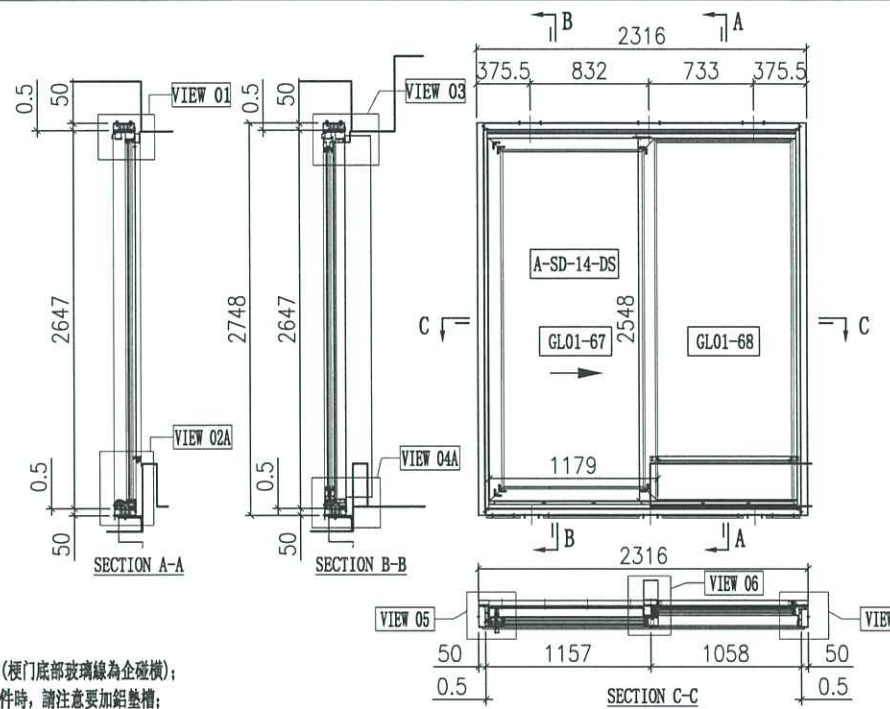
序号	料号	名称	出荷	长度(mm)	支	加工说明	注明
-	X86461	趟門邊收口槽	-	2748	1	X86461-SD01A	地盤安裝

序号	料号	名称	出荷	长度(mm)	支	加工说明	注明
1	I711	150x50x5鋁通	-	2748	1	I711-SD02L-S	地盤安裝
2	I711	150x50x5鋁通	-	2748	1	I711-SD01R-S	地盤安裝
3	I711	150x50x5鋁通	-	2341	1	I711-SD04RD-S	地盤安裝
4	I711	150x50x5鋁通	-	2341	1	I711-SD05RD-S	地盤安裝
5	X86317	室內收口之字扣碼	-	2341	2	X86317-SD01D	工廠組裝
6	L107	趟門角碼35x35x4	-	80	4	L107-01	工廠組裝
7	L00155	增建企身修口鋁角	-	2748	2	L00155-01A	工廠組裝
8	-	頂邊通板碼	-	-	3	J858-SD-GS01	工廠組裝
9	L061	趟門角碼25x25x3	-	2341	1	L061-02D	工廠組裝
10	L097	鋁角18.5x18.5x3	-	240	2	L097-01A	工廠組裝
11	L097	鋁角18.5x18.5x3	-	684.5	1	L097-01K	工廠組裝
12	L097	鋁角18.5x18.5x3	-	585.5	1	L097-01M	工廠組裝
13	-	-	-	-	-	-	-

外框配件	顏色	數量	备注
M5x12平頭螺絲	A4-70	12	窗台板

 美特铝質有限公司 MIDI Aluminium Fabricator Ltd.	工程號	J858	拆圖	Jack	2023-01-29
	地盤	將軍澳 康城11期	復核		
名稱	趟門拆圖	顏色	批准		

A-SD-14
版次C按趟門分類重新排序



說明:
 1、玻璃線為橫碰企(標門底部玻璃線為企碰橫);
 2、安裝綠吉利亞配件時,請注意要加鉛槽;

序号	玻璃編號	玻璃尺寸
1	GL01-67	1005x2374
2	GL01-68	973x2525

序号	料号	名称	出荷	长度(mm)	支	加工说明	注明
21	X86334	趟門邊框料	-	2646	1	X86334-SD01R-S	地盤安裝
22	X86322	趟門邊框料	-	2646	1	X86322-SD01L	地盤安裝
23	X86332	趟門頂框料	-	2166	1	X86332-SD01LB-S	地盤安裝
24	X86330	趟門底框料	-	2166	1	X86330-SD01LB-S	地盤安裝
25	X86345	趟門全中樑	-	2556.5	1	X86345-SD01L-S	地盤安裝
26	X86336	趟門生位扣蓋	-	1080.5	2	X86336-SD01B	地盤安裝
27	X86337	趟門全鎖扣料	-	2558	1	X86337-SD01A	地盤安裝
28	X86326	SD平台橫料	-	941.5	1	X86326-SD01B	地盤安裝
29	X86335	SD平台橫扣蓋	-	942.5	1	X86335-SD01B	地盤安裝
30	X86340	壓板加工面	-	2530	1	X86340-SD01R	地盤安裝
31	X86320	室內蓋加工面	-	2544	1	X86320-SD01R-S	地盤安裝
32	X86341	標企扣	-	2258	1	X86341-SD01RA	地盤安裝
33	X86321	室內全蓋加工面	-	2293	1	X86321-SD01RA	地盤安裝
34	X86339	壓板加工面	-	2545	1	X86339-SD01A	地盤安裝
35	X86342	室內蓋加工面	-	2545	1	X86342-SD01A	地盤安裝
36	L061	鋁角25x25x3	-	30	2	L061-01	工廠組裝
37	-	3mm厚膠板	-	942	1	J858-SD-AP01B	地盤安裝
38	X86464	趟門底收口	-	942	1	X86464-SD01B	地盤安裝
39	X86464	趟門底收口	-	1081	1	X86464-SD01M	地盤安裝
40	X86317	室內收口之字扣碼	-	50	12	X86317-SD02	工廠組裝
41	X86325	趟門邊軌	-	2103	1	X86325-SD01B	工廠組裝
42	X86331	底框料加工面	-	2103	1	X86331-SD01B	工廠組裝
43	H42208	趟門角碼35x50x4	-	30	2	H42208-01	工廠組裝
44	-	加力鐵(全向)	-	-	1	J858-SD-GSD05	工廠組裝
45	X86346	趟門橫線	-	985.5	1	X86346-SD06LB	工廠組裝
46	X86346	趟門橫線	-	942	1	X86346-SD07LB	工廠組裝
47	X86346	趟門橫線	-	2515	1	X86346-SD03A	工廠組裝
48	X86346	趟門橫線	-	2515	1	X86346-SD05A	工廠組裝
67	X86329	趟門頂外蓋料	-	2214	1	X86329-SD01B	地盤安裝

頂留		mm
底留		mm
企料底部開邊位		mm
底橫料防水巴鋸去		mm
安裝扣碼		
安裝扣碼		
多鎖芯型號:		
手柄型號:		
限位撞型號:		
T窗最大的開度:		
窗玉搭位數:		

門玉款	宽度(mm)	高度(mm)	只/幅	撐長
A-SD-14-DS	1179	2548	1	
大图版次		本圖版	H	
		日期	20/06/23	
窗号	宽度(W)	高度(H)	数量	楼层
T1A-SD-E2	2316	2748	1	9F
图号	-			

內門框配件	顏色	數量	备注
#8x1/2"螺絲釘	A4-70	8	邊框
#8x1/2"螺絲釘	A4-70	4	標企
M5x10螺絲釘	A4-70	4	蓋扣碼
M5x15螺絲釘	A4-70	34	全框
M5x25螺絲釘	A4-70	34	趟門
M5x10平頭螺絲	A4-70	9	門上鎖扣
#9x1-1/4"螺絲釘	A4-70	24	框內

序号	料号	名称	出荷	长度(mm)	支	加工说明	注明
68	-	趟門玉	-	-	1	A-SD-14-DS	地盤安裝

序号	料号	名称	出荷	长度(mm)	支	加工说明	注明
-	X86461	趟門底收口槽	-	2748	1	X86461-SD01A	地盤安裝

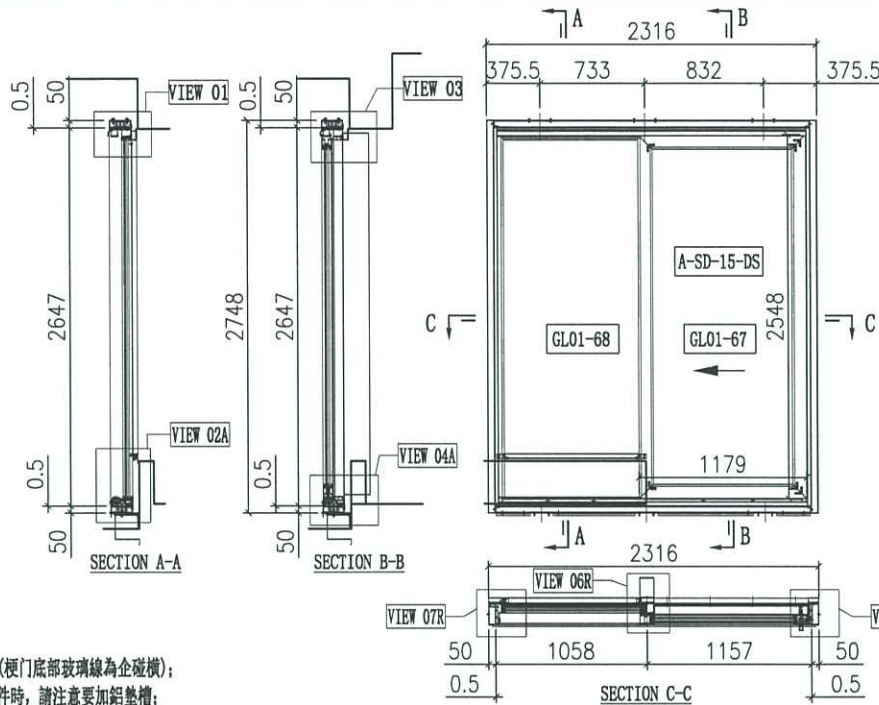
序号	料号	名称	出荷	长度(mm)	支	加工说明	注明
1	I711	150x50x5鋁邊	-	2748	1	I711-SD02R-S	地盤安裝
2	I711	150x50x5鋁邊	-	2748	1	I711-SD01L-S	地盤安裝
3	I711	150x50x5鋁邊	-	2316	1	I711-SD04LB-S	地盤安裝
4	I711	150x50x5鋁邊	-	2316	1	I711-SD05LB-S	地盤安裝
5	X86317	室內收口之字扣碼	-	2316	2	X86317-SD01B	工廠組裝
6	L107	趟門角碼35x35x4	-	80	4	L107-01	工廠組裝
7	L00155	趟門全身修口鋁角	-	2748	2	L00155-01A	工廠組裝
8	-	頂橫通鐵碼	-	-	3	J858-SD-GS01	工廠組裝
9	L061	趟門角碼25x25x3	-	2316	1	L061-02B	工廠組裝
10	L097	鋁角18.5x18.5x3	-	240	2	L097-01A	工廠組裝
11	L097	鋁角18.5x18.5x3	-	672	1	L097-01D	工廠組裝
12	L097	鋁角18.5x18.5x3	-	573	1	L097-01E	工廠組裝
13	-	-	-	-	-	-	-

外框配件	顏色	數量	备注
M5x12平頭螺絲	A4-70	12	趟門

工程號	J858	拆圖	Jack	2023-01-29
地盤	將軍澳 康城11期	復核		
名稱	趟門拆圖	顏色		
		批准		

A-SD-15

版次C按趟門分類重新排序



說明:

- 1、玻璃線為橫碰企(梗門底部玻璃線為企碰橫);
- 2、安裝絲吉利亞配件時,請注意要加鋁墊槽;

序号	玻璃编号	玻璃尺寸
1	GL01-67	1005x2374
2	GL01-68	973x2525

門內框用料表

序号	料号	名称	出荷	长度(mm)	支	加工说明	注明
21	X86334	趟門邊框料	-	2646	1	X86334-SD01L-S	地盤安裝
22	X86322	趟門邊框料	-	2646	1	X86322-SD01R	地盤安裝
23	X86332	趟門頂框料	-	2166	1	X86332-SD01RB-S	地盤安裝
24	X86330	趟門頂框料	-	2166	1	X86330-SD01RB-S	地盤安裝
25	X86345	趟門企中框	-	2556.5	1	X86345-SD01R-S	地盤安裝
26	X86336	趟門生位扣蓋	-	1080.5	2	X86336-SD01B	地盤安裝
27	X86337	趟門企企鎖扣料	-	2558	1	X86337-SD01A	地盤安裝
28	X86326	SD平台橫料	-	941.5	1	X86326-SD01B	地盤安裝
29	X86335	SD平台橫扣蓋	-	942.5	1	X86335-SD01B	地盤安裝
30	X86340	壓板加工面	-	2530	1	X86340-SD01L	地盤安裝
31	X86320	室內蓋加工面	-	2544	1	X86320-SD01L-S	地盤安裝
32	X86341	硬企扣	-	2258	1	X86341-SD01LA	地盤安裝
33	X86321	室內企企加工面	-	2293	1	X86321-SD01LA	地盤安裝
34	X86339	壓板加工面	-	2545	1	X86339-SD01A	地盤安裝
35	X86342	室內蓋加工面	-	2545	1	X86342-SD01A	地盤安裝
36	L061	鋁角25x25x3	-	30	2	L061-01	工廠組裝
37	-	3mm厚鋁板	-	942	1	J858-SD-AP01B	地盤安裝
38	X86464	趟門障底收口	-	942	1	X86464-SD01B	地盤安裝
39	X86464	趟門障底收口	-	1081	1	X86464-SD01M	地盤安裝
40	X86317	室內收口之字扣碼	-	50	12	X86317-SD02	工廠組裝
41	X86325	趟門邊框	-	2103	1	X86325-SD01B	工廠組裝
42	X86331	底框料加工面	-	2103	1	X86331-SD01J	工廠組裝
43	H42208	趟門角碼35x50x4	-	30	2	H42208-01	工廠組裝
44	-	加力鐵(企向)	-	-	1	J858-SD-GS05	工廠組裝
45	X86346	趟門橫橫玻璃	-	985.5	1	X86346-SD06RB	工廠組裝
46	X86346	趟門橫橫玻璃	-	942	1	X86346-SD07RB	工廠組裝
47	X86346	趟門橫企玻璃	-	2515	1	X86346-SD03A	工廠組裝
48	X86346	趟門橫企玻璃	-	2515	1	X86346-SD05A	工廠組裝
67	X86329	趟門頂外蓋料	-	2214	1	X86329-SD01B	地盤安裝

加工細則

頂留		mm
底留		mm
企料底部開避位		mm
底橫料防水巴鋸去		mm
安裝扣碼		
安裝扣碼		
多點鎖芯型號:		
手柄型號:		
限位撐型號:		
T窗最大的開度:		
窗玉擋位數:		

門內框配件	顏色	數量	备注
Ø8x1/2"圓頭螺絲	A4-70	8	玻璃處
Ø8x1/2"圓頭螺絲	A4-70	4	窗角處
M5x10圓頭螺絲	A4-70	4	窗角位數料

M5x15圓頭螺絲	A4-70	34	企料壓板
M5x25圓頭螺絲	A4-70	34	趟門膠條
M5x10平頭螺絲	A4-70	9	企料鎖扣料
Ø9x1-1/4"圓頭螺絲	A4-70	24	窗角處

門玉款	宽度 (mm)	高度 (mm)	只/幅	撐長
A-SD-15-DS	1179	2548	1	
大图版次		本图版	H	
		日期	20/06/23	
窗号	宽度 (W)	高度 (H)	数量	楼层
T1A-SD-D2	2316	2748	1	9F
图号				

門外框用料表

序号	料号	名称	出荷	长度(mm)	支	加工说明	注明
1	I711	150x50x5铝通	-	2748	1	I711-SD02L-S	地盤安裝
2	I711	150x50x5铝通	-	2748	1	I711-SD01R-S	地盤安裝
3	I711	150x50x5铝通	-	2316	1	I711-SD04RB-S	地盤安裝
4	I711	150x50x5铝通	-	2316	1	I711-SD05RB-S	地盤安裝
5	X86317	室內收口之字扣碼	-	2316	2	X86317-SD01B	工廠組裝
6	L107	趟門角碼35x35x4	-	80	4	L107-01	工廠組裝
7	L00155	增設企身修口铝角	-	2748	2	L00155-01A	工廠組裝
8	-	頂橫通嵌碼	-	-	3	J858-SD-GS01	工廠組裝
9	L061	趟門角碼25x25x3	-	2316	1	L061-02B	工廠組裝
10	L097	鋁角18.5x18.5x3	-	240	2	L097-01A	工廠組裝
11	L097	鋁角18.5x18.5x3	-	672	1	L097-01D	工廠組裝
12	L097	鋁角18.5x18.5x3	-	573	1	L097-01E	工廠組裝
13	-	-	-	-	-	-	-

門玉用料表

序号	料号	名称	出荷	长度(mm)	支	加工说明	注明
68	-	趟門玉	-	-	1	A-SD-15-DS	地盤安裝

收口用料表

序号	料号	名称	出荷	长度(mm)	支	加工说明	注明
-	X86461	趟門邊收口槽	-	2748	1	X86461-SD01A	地盤安裝

外框配件	顏色	數量	备注
M5x12平頭螺絲	A4-70	12	窗角處

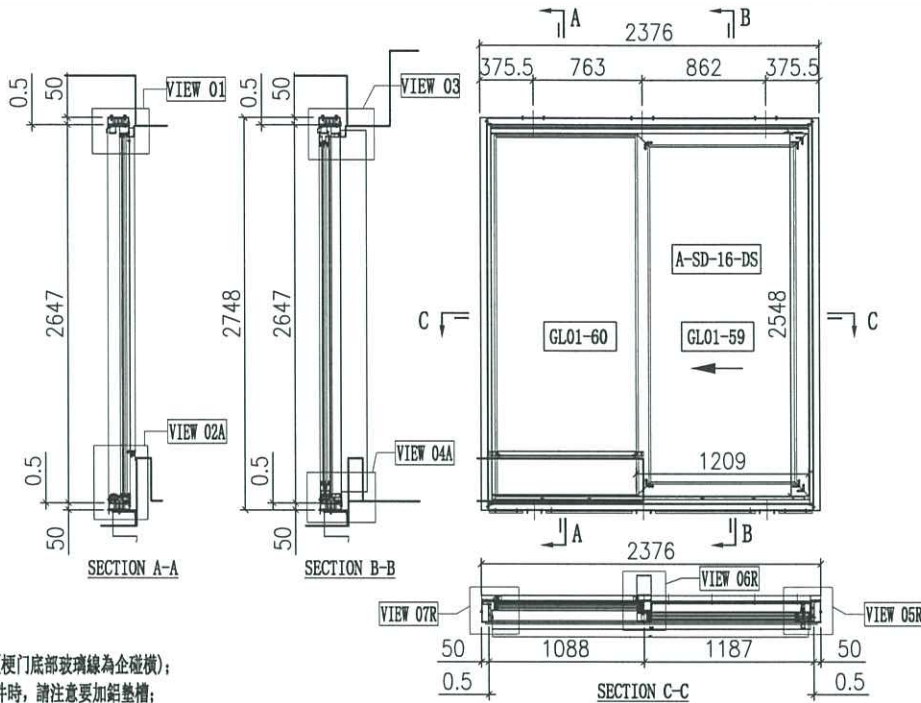


美特鋁質 有限公司
MIDI Aluminium Fabricator Ltd.

工程號	J858	拆圖	Jack	2023-01-29
地盤	將軍澳 康城11期	復核		
名稱	趟門拆圖	顏色		
		批准		

A-SD-16

版次C按趟門分類重新排序



說明:

- 1、玻璃線為橫碰企(梗門底部玻璃線為企碰橫);
- 2、安裝絲吉利亞配件時,請注意要加鉛墊槽;

序号	玻璃編號	玻璃尺寸
1	GL01-59	1035x2374
2	GL01-60	1003x2525

門內框用料表

序号	料号	名称	出荷	长度(mm)	支	加工说明	注明
21	X86334	趟門邊框料	-	2646	1	X86334-SD01L-S	地盤安裝
22	X86332	趟門邊框料	-	2646	1	X86332-SD01R	地盤安裝
23	X86332	趟門頂框料	-	2226	1	X86332-SD01RF-S	地盤安裝
24	X86330	趟門底框料	-	2226	1	X86330-SD01RF-S	地盤安裝
25	X86345	趟門企中框	-	2556.5	1	X86345-SD01R-S	地盤安裝
26	X86336	趟門生位扣蓋	-	1110.5	2	X86336-SD01F	地盤安裝
27	X86337	趟門企鎖扣料	-	2558	1	X86337-SD01A	地盤安裝
28	X86326	SD平台橫扣料	-	971.5	1	X86326-SD01F	地盤安裝
29	X86335	SD平台橫扣蓋	-	972.5	1	X86335-SD01F	地盤安裝
30	X86340	壓板加工圈	-	2530	1	X86340-SD01L	地盤安裝
31	X86320	室內蓋加工圈	-	2544	1	X86320-SD01L-S	地盤安裝
32	X86341	梗企扣	-	2258	1	X86341-SD01LA	地盤安裝
33	X86321	室內企蓋加工圈	-	2293	1	X86321-SD01LA	地盤安裝
34	X86339	壓板加工圈	-	2545	1	X86339-SD01A	地盤安裝
35	X86342	室內蓋加工圈	-	2545	1	X86342-SD01A	地盤安裝
36	L061	鋁角25x25x3	-	30	2	L061-01	工廠組裝
37	-	3mm厚膠板	-	972	1	J858-SD-AP01F	地盤安裝
38	X86464	趟門障底收口	-	972	1	X86464-SD01F	地盤安裝
39	X86464	趟門障底收口	-	1111	1	X86464-SD01R	地盤安裝
40	X86317	室內收口之字扣碼	-	50	12	X86317-SD02	工廠組裝
41	X86325	趟門邊框	-	2163	1	X86325-SD01F	工廠組裝
42	X86331	底框料加工圈	-	2163	1	X86331-SD01F	工廠組裝
43	H42208	趟門角碼35x50x4	-	30	2	H42208-01	工廠組裝
44	-	加力裝(全向)	-	-	1	J858-SD-GS05	工廠組裝
45	X86346	趟門橫橫裝線	-	1015.5	1	X86346-SD06RF	工廠組裝
46	X86346	趟門橫橫裝線	-	972	1	X86346-SD07RF	工廠組裝
47	X86346	趟門橫企裝線	-	2515	1	X86346-SD03A	工廠組裝
48	X86346	趟門橫企裝線	-	2515	1	X86346-SD05A	工廠組裝
67	X86329	趟門頂外蓋料	-	2274	1	X86329-SD01F	地盤安裝

加工細則

頂留		mm
底留		mm
企料底部開避位		mm
底橫料防水巴鋸去		mm
安裝扣碼		
安裝扣碼		
多點鎖芯型號:		
手柄型號:		
限位撐型號:		
T窗最大的開度:		
窗玉搭位數:		

內門框配件	顏色	數量	备注
Ø8x1/2"圓頭螺絲	A4-70	8	並未裝
Ø8x1/2"圓頭螺絲	A4-70	4	窗架
M5x10圓頭螺絲	A4-70	4	窗架安裝

M5x15圓頭螺絲	A4-70	34	企料壓板
M5x25圓頭螺絲	A4-70	34	趟門膠
M5x10平頭螺絲	A4-70	9	企料扣碼
Ø9x1-1/4"圓頭螺絲	A4-70	24	窗內框

門玉款	宽度 (mm)	高度 (mm)	只/幅	撐長
A-SD-16-DS	1209	2548	1	
大图版次		本图版	G	
		日期	20/06/23	
窗号	宽度 (W)	高度 (H)	数量	楼层
T1A-SD-A2	2376	2748	1	9F
T2A-SD-A2	2376	2748	1	9F
合计:			2	
图号			-	

門外框用料表

序号	料号	名称	出荷	长度(mm)	支	加工说明	注明
1	I711	150x50x5鋁通	-	2748	1	I711-SD02L-S	地盤安裝
2	I711	150x50x5鋁通	-	2748	1	I711-SD01R-S	地盤安裝
3	I711	150x50x5鋁通	-	2376	1	I711-SD04RF-S	地盤安裝
4	I711	150x50x5鋁通	-	2376	1	I711-SD05RF-S	地盤安裝
5	X86317	室內收口之字扣碼	-	2376	2	X86317-SD01F	工廠組裝
6	L107	趟門角碼35x35x4	-	80	4	L107-01	工廠組裝
7	L00155	牆地企身修口鋁角	-	2748	2	L00155-01A	工廠組裝
8	-	頂橫通裝碼	-	-	3	J858-SD-GS01	工廠組裝
9	L061	趟門角碼25x25x3	-	2376	1	L061-02F	工廠組裝
10	L097	鋁角18.5x18.5x3	-	240	2	L097-01A	工廠組裝
11	L097	鋁角18.5x18.5x3	-	702	1	L097-01H	工廠組裝
12	L097	鋁角18.5x18.5x3	-	603	1	L097-01J	工廠組裝
13	-	-	-	-	-	-	-

門玉用料表

序号	料号	名称	出荷	长度(mm)	支	加工说明	注明
68	-	趟門玉	-	-	1	A-SD-16-DS	地盤安裝

收口用料表

序号	料号	名称	出荷	长度(mm)	支	加工说明	注明
-	X86461	趟門邊收口槽	-	2748	1	X86461-SD01A	地盤安裝

外框配件	顏色	數量	备注
M5x12平頭螺絲	A4-70	12	窗內框

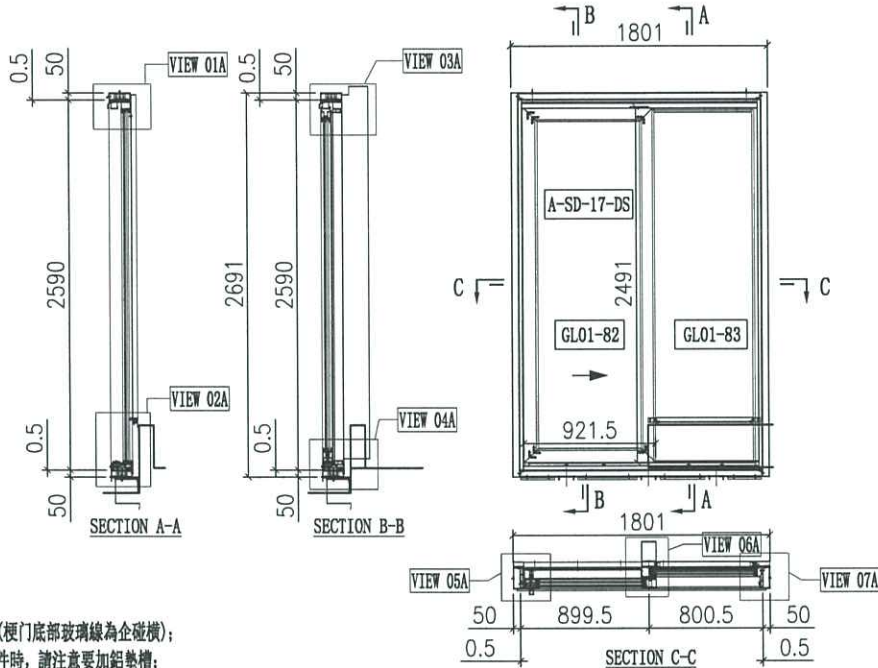


美特鋁質 有限公司
MIDI Aluminium Fabricator Ltd.

工程號	J858	拆圖	Jack	2023-01-29
地盤	將軍澳 康城11期	復核		
名稱	趟門拆圖	顏色		
		批准		

A-SD-17

版次C按趟門分類重新排序



說明:

- 1、玻璃線為橫碰企(梗門底部玻璃線為企碰橫);
- 2、安裝絲吉利亞配件時,請注意要加鉛墊槽;

序号	玻璃编号	玻璃尺寸
1	GL01-82	747.5x2317
2	GL01-83	715.5x2468

門內框用料表

序号	料号	名称	出荷	长度(mm)	支	加工说明	注明
21	X86334	趟門邊框料	-	2589	1	X86334-SD02-S	地盤安裝
22	X86322	趟門邊框料	-	2589	1	X86322-SD02	地盤安裝
23	X86332	趟門頂框料	-	1651	1	X86332-SD02LA-S	地盤安裝
24	X86330	趟門底框料	-	1651	1	X86330-SD01LG-S	地盤安裝
25	X86345	趟門企中框	-	2499.5	1	X86345-SD02-S	地盤安裝
26	X86336	趟門企位扣蓋	-	823	2	X86336-SD01G	地盤安裝
27	X86337	趟門企位鎖扣料	-	2501	1	X86337-SD01B	地盤安裝
28	X86326	SD平台橫料	-	684	1	X86326-SD01G	地盤安裝
29	X86335	SD平台橫扣蓋	-	685	1	X86335-SD01G	地盤安裝
30	X86340	壓板加工面	-	2545	1	X86340-SD02	地盤安裝
31	X86320	室內蓋加工面	-	2619	1	X86320-SD02-S	地盤安裝
32	X86341	楔企扣	-	2258	1	X86341-SD01RB	地盤安裝
33	X86321	室內企蓋加工面	-	2293	1	X86321-SD01RA	地盤安裝
34	X86339	壓板加工面	-	2545	1	X86339-SD01A	地盤安裝
35	X86342	室內蓋加工面	-	2545	1	X86342-SD01A	地盤安裝
36	L061	鋁角25x25x3	-	30	2	L061-01	工廠組裝
37	-	3mm厚鋁板	-	684.5	1	J858-SD-AP01G	地盤安裝
38	-	-	-	-	-	-	-
39	-	-	-	-	-	-	-
40	X86317	室內收口之字扣碼	-	50	3	X86317-SD02	工廠組裝
41	X86325	趟門邊框	-	1588	1	X86325-SD01G	工廠組裝
42	X86331	底框料加工面	-	1588	1	X86331-SD01G	工廠組裝
43	H42208	趟門企碼35x50x4	-	30	2	H42208-01	工廠組裝
44	-	加力鐵(企向)	-	-	1	J858-SD-GS05	工廠組裝
45	X86346	趟門橫線	-	728	1	X86346-SD06LG	工廠組裝
46	X86346	趟門橫線	-	684.5	1	X86346-SD07LG	工廠組裝
47	X86346	趟門橫線	-	2458	1	X86346-SD03B	工廠組裝
48	X86346	趟門橫線	-	2458	1	X86346-SD05B	工廠組裝
67	X86329	趟門頂外蓋料	-	1699	1	X86329-SD01G	地盤安裝

加工細則

頂留		mm
底留		mm
企料底部開避位		mm
底橫料防水巴鋸去		mm
安裝扣碼		
安裝扣碼		
多點鎖芯型號:		
手柄型號:		
限位彈型號:		
T窗最大的開度:		
窗玉搭位數:		

門內框配件	顏色	數量	备注
#8x1/2"圓頭螺絲	A4-70	6	趟門框
#8x1/2"圓頭螺絲	A4-70	4	窗台板
M5x10圓頭螺絲	A4-70	4	窗台板螺絲

M5x15圓頭螺絲	A4-70	34	企料壓板
M5x25圓頭螺絲	A4-70	30	趟門框
M5x10平頭螺絲	A4-70	9	企料鎖扣料
#9x1-1/4"圓頭螺絲	A4-70	24	企料框

門玉款	宽度 (mm)	高度 (mm)	只/幅	撐長
A-SD-17-DS	921.5	2490	1	
大图版次		本图版	G	
		日期	20/06/23	
窗号	宽度 (W)	高度 (H)	数量	楼层
T3A-SD-W2	1801	2690	1	9F
合计:			1	
图号				

門外框用料表

序号	料号	名称	出荷	长度(mm)	支	加工说明	注明
1	I711	150x50x5鋁邊	-	2691	1	I711-SD08-S	地盤安裝
2	I711	150x50x5鋁邊	-	2691	1	I711-SD07-S	地盤安裝
3	I711	150x50x5鋁邊	-	1701	1	I711-SD06A-S	地盤安裝
4	I711	150x50x5鋁邊	-	1801	1	I711-SD05LG-S	地盤安裝
5	X86317	室內收口之字扣碼	-	1801	1	X86317-SD01G	工廠組裝
6	L107	趟門企碼35x35x4	-	80	4	L107-01	工廠組裝
7	-	-	-	-	-	-	-
8	-	-	-	-	-	-	-
9	L061	趟門角碼25x25x3	-	1801	1	L061-02G	工廠組裝
10	L097	鋁角18.5x18.5x3	-	240	2	L097-01A	工廠組裝
11	L097	鋁角18.5x18.5x3	-	315.5	1	L097-01R	工廠組裝
12	L097	鋁角18.5x18.5x3	-	414.5	1	L097-01Q	工廠組裝
13	-	-	-	-	-	-	-
14	L097	鋁角18.5x18.5x3	-	1801	1	L097-01S	工廠組裝

門玉用料表

序号	料号	名称	出荷	长度(mm)	支	加工说明	注明
68	-	趟門玉	-	-	1	A-SD-17-DS	地盤安裝

收口用料表

序号	料号	名称	出荷	长度(mm)	支	加工说明	注明
-	X86461	趟門邊收口槽	-	2380	2	X86461-SD02A	地盤安裝

外框配件	顏色	數量	备注
M5x12平頭螺絲	A4-70	12	企料框

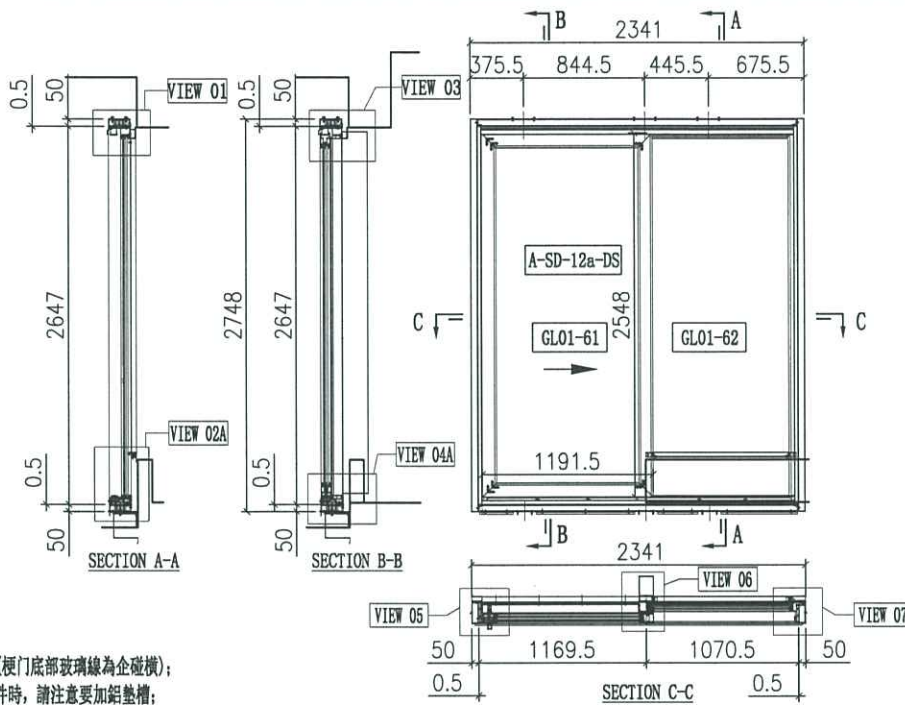


美特鋁質 有限公司
MIDI Aluminium Fabricator Ltd.

工程號	J858	拆圖	Jack	2022-10-14
地盤	將軍澳 康城11期	復核		
名稱	趟門拆圖	顏色		
		批准		

A-SD-12a

版次C按趟門分類重新排序



說明:

- 1、玻璃線為橫磁企(梗門底部玻璃線為企磁橫);
- 2、安裝絲吉利亞配件時,請注意要加鉛墊槽;

序号	玻璃编号	玻璃尺寸
1	GL01-61	1017.5x2374
2	GL01-62	985.5x2525

門內框用料表

序号	料号	名称	出荷	长度(mm)	支	加工说明	注明
21	X86334	趟門邊框料	-	2646	1	X86334-SD01R-S	地盤安裝
22	X86322	趟門邊框料	-	2646	1	X86322-SD01L	地盤安裝
23	X86332	趟門頂框料	-	2191	1	X86332-SD01LD-S	地盤安裝
24	X86330	趟門底框料	-	2191	1	X86330-SD01LD-S	地盤安裝
25	X86345	趟門企中框	-	2556.5	1	X86345-SD01L-S	地盤安裝
26	X86336	趟門企位扣蓋	-	1093	2	X86336-SD01D	地盤安裝
27	X86337	趟門企位鎖扣料	-	2558	1	X86337-SD01A	地盤安裝
28	X86326	SD平台橫料	-	954	1	X86326-SD01D	地盤安裝
29	X86335	SD平台橫扣蓋	-	955	1	X86335-SD01D	地盤安裝
30	X86340	壓板加工面	-	2530	1	X86340-SD01R	地盤安裝
31	X86320	室內蓋加工面	-	2544	1	X86320-SD01R-S	地盤安裝
32	X86341	襯企扣	-	2258	1	X86341-SD01RA	地盤安裝
33	X86321	室內企蓋加工面	-	2293	1	X86321-SD01RA	地盤安裝
34	X86339	壓板加工面	-	2545	1	X86339-SD01A	地盤安裝
35	X86342	室內蓋加工面	-	2545	1	X86342-SD01A	地盤安裝
36	L061	鋁角25x25x3	-	30	2	L061-01	工廠組裝
37	-	3mm厚鋁板	-	954.5	1	J858-SD-AP01D	地盤安裝
38	X86464	趟門障底收口	-	954.5	1	X86464-SD01D	地盤安裝
39	X86464	趟門障底收口	-	1093.5	1	X86464-SD01P	地盤安裝
40	X86317	室內收口之字扣碼	-	50	12	X86317-SD02	工廠組裝
41	X86325	趟門邊框	-	2128	1	X86325-SD01D	工廠組裝
42	X86331	底框料加工面	-	2128	1	X86331-SD01H	工廠組裝
43	H42208	趟門角碼35x50x4	-	30	2	H42208-01	工廠組裝
44	-	加力板(企角)	-	-	1	J858-SD-GS05	工廠組裝
45	X86346	趟門橫橫線	-	998	1	X86346-SD06LD	工廠組裝
46	X86346	趟門橫橫線	-	954.5	1	X86346-SD07LD	工廠組裝
47	X86346	趟門橫企線	-	2515	1	X86346-SD03A	工廠組裝
48	X86346	趟門橫企線	-	2515	1	X86346-SD05A	工廠組裝
67	X86329	趟門頂外蓋料	-	2239	1	X86329-SD01D	地盤安裝

加工細則

頂留		mm
底留		mm
企料底部開避位		mm
底橫料防水巴鋸去		mm
安裝扣碼		
多點鎖芯型號:		
手柄型號:		
限位桿型號:		
T窗最大的開度:		
窗玉擋位數:		

內門框配件	顏色	數量	备注
Ø8x1/2"圓頭螺絲	A4-70	8	玻璃門
Ø8x1/2"圓頭螺絲	A4-70	4	窗架
M5x10圓頭螺絲	A4-70	4	窗架墊料

M5x15圓頭螺絲	A4-70	34	企料壓板
M5x25圓頭螺絲	A4-70	34	趟門膠
M5x10平頭螺絲	A4-70	9	企料鎖扣
Ø9x1-1/4"圓頭螺絲	A4-70	24	窗內板

門玉款	宽度 (mm)	高度 (mm)	只/幅	撐長
A-SD-12a-DS	1191.5	2548	1	
大圖版次		本圖版	G	
		日期	20/06/23	
窗号	宽度 (W)	高度 (H)	数量	楼层
T1B-SD-A2	2341	2748	1	9F
T2B-SD-A2	2341	2748	1	9F
T3B-SD-A2	2341	2748	1	9F
合计:			3	
图号				

門外框用料表

序号	料号	名称	出荷	长度(mm)	支	加工说明	注明
1	I711	150x50x5鋁通	-	2748	1	I711-SD02R-S	地盤安裝
2	I711	150x50x5鋁通	-	2748	1	I711-SD01L-S	地盤安裝
3	I711	150x50x5鋁通	-	2341	1	I711-SD04LH-S	地盤安裝
4	I711	150x50x5鋁通	-	2341	1	I711-SD05LH-S	地盤安裝
5	X86317	室內收口之字扣碼	-	2341	2	X86317-SD01D	工廠組裝
6	L107	趟門角碼35x35x4	-	80	4	L107-01	工廠組裝
7	L00155	增設企身修口鋁角	-	2748	2	L00155-01A	工廠組裝
8	-	頂橫通嵌碼	-	-	3	J858-SD-GS01	工廠組裝
9	L061	趟門角碼25x25x3	-	2341	1	L061-02D	工廠組裝
10	L097	鋁角18.5x18.5x3	-	240	1	L097-01A	工廠組裝
11	L097	鋁角18.5x18.5x3	-	684.5	1	L097-01K	工廠組裝
12	L097	鋁角18.5x18.5x3	-	540	1	L097-01U	工廠組裝
13	L097	鋁角18.5x18.5x3	-	285.5	1	L097-01V	工廠組裝

門玉用料表

序号	料号	名称	出荷	长度(mm)	支	加工说明	注明
68	-	趟門玉	-	-	1	A-SD-12a-DS	地盤安裝

收口用料表

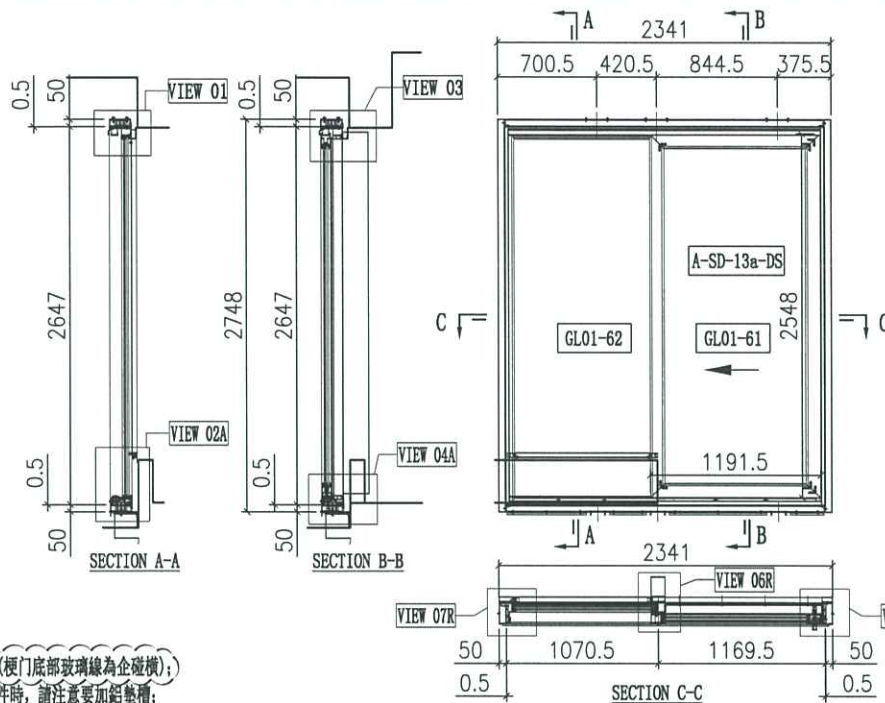
序号	料号	名称	出荷	长度(mm)	支	加工说明	注明
-	X86461	趟門邊收口槽	-	2748	1	X86461-SD01A	地盤安裝

外框配件	顏色	數量	备注
M5x12平頭螺絲	A4-70	12	玻璃門



美特铝质 有限公司
MIDI Aluminium Fabricator Ltd.

工程號	J858	拆圖	Jack	2022-10-14
地盤	將軍澳 康城11期	復核		
名稱	趟門拆圖	顏色	批准	



A-SD-13a

版次C按趟門分類重新排序

說明:

- 1、玻璃線為橫碰企(梗門底部玻璃線為企碰橫);
- 2、安裝絲吉利亞配件時,請注意要加鉛墊槽;

序号	玻璃编号	玻璃尺寸
1	GL01-61	1017.5x2374
2	GL01-62	985.5x2525

門內框用料表

序号	料号	名称	出荷	长度(mm)	支	加工说明	注明
21	X86334	趟門邊框料	-	2646	1	X86334-SD01L-S	地盤安裝
22	X86332	趟門邊框料	-	2646	1	X86332-SD01R	地盤安裝
23	X86332	趟門頂框料	-	2191	1	X86332-SD01RD-S	地盤安裝
24	X86330	趟門底框料	-	2191	1	X86330-SD01RD-S	地盤安裝
25	X86345	趟門企中框	-	2556.5	1	X86345-SD01R-S	地盤安裝
26	X86336	趟門企扣蓋	-	1093	2	X86336-SD01D	地盤安裝
27	X86337	趟門企鎖扣料	-	2558	1	X86337-SD01A	地盤安裝
28	X86326	SD平台橫料	-	954	1	X86326-SD01D	地盤安裝
29	X86335	SD平台橫扣蓋	-	955	1	X86335-SD01D	地盤安裝
30	X86340	壓板加工面	-	2530	1	X86340-SD01L	地盤安裝
31	X86320	室內蓋加工面	-	2544	1	X86320-SD01L-S	地盤安裝
32	X86341	梗企扣	-	2258	1	X86341-SD01LA	地盤安裝
33	X86321	室內企蓋加工面	-	2293	1	X86321-SD01LA	地盤安裝
34	X86339	壓板加工面	-	2545	1	X86339-SD01A	地盤安裝
35	X86342	室內蓋加工面	-	2545	1	X86342-SD01A	地盤安裝
36	L061	鋁角25x25x3	-	30	2	L061-01	工廠組裝
37	-	3mm厚膠板	-	954.5	1	J858-SD-AP01D	地盤安裝
38	X86464	趟門底收口	-	954.5	1	X86464-SD01D	地盤安裝
39	X86464	趟門底收口	-	1093.5	1	X86464-SD01P	地盤安裝
40	X86317	室內收口之字扣碼	-	50	12	X86317-SD02	工廠組裝
41	X86325	趟門邊框	-	2128	1	X86325-SD01D	工廠組裝
42	X86331	底框料加工面	-	2128	1	X86331-SD01D	工廠組裝
43	H42208	趟門角碼35x50x4	-	30	2	H42208-01	工廠組裝
44	-	加力鐵(企向)	-	-	1	J858-SD-GS05	工廠組裝
45	X86346	趟門玻璃玻璃	-	998	1	X86346-SD06RD	工廠組裝
46	X86346	趟門玻璃玻璃	-	954.5	1	X86346-SD07RD	工廠組裝
47	X86346	趟門玻璃玻璃	-	2515	1	X86346-SD03A	工廠組裝
48	X86346	趟門玻璃玻璃	-	2515	1	X86346-SD05A	工廠組裝
67	X86329	趟門頂外蓋料	-	2239	1	X86329-SD01D	地盤安裝

加工細則

頂留		mm
底留		mm
企料底部開避位		mm
底橫料防水巴鋸去		mm
安裝扣碼		
安裝扣碼		
多點鎖芯型號:		
手柄型號:		
限位撐型號:		
T窗最大的開度:		
窗玉擋位數:		

內門框配件	顏色	數量	备注
Ø8x1/2"螺絲帽	A4-70	8	玻璃夾
Ø8x1/2"螺絲帽	A4-70	4	玻璃夾
M5x10螺絲帽	A4-70	4	蓋板鎖料

M5x15螺絲帽	A4-70	34	企料壓板
M5x25螺絲帽	A4-70	34	企料壓板
M5x10螺絲帽	A4-70	9	門企扣料
Ø9x1-1/4"螺絲帽	A4-70	24	窗內框

門玉款	宽度(mm)	高度(mm)	只/幅	撐長
A-SD-13a-DS	1191.5	2548	1	
大圖版次		本圖版	G	
		日期	20/06/23	
窗号	宽度(W)	高度(H)	数量	楼层
T1B-SD-C2	2341	2748	1	9F
T2B-SD-C2	2341	2748	1	9F
T3B-SD-C2	2341	2748	1	9F
合计:			3	
图号				

門外框用料表

序号	料号	名称	出荷	长度(mm)	支	加工说明	注明
1	I711	150x50x5鋁塊	-	2748	1	I711-SD02L-S	地盤安裝
2	I711	150x50x5鋁塊	-	2748	1	I711-SD01R-S	地盤安裝
3	I711	150x50x5鋁塊	-	2341	1	I711-SD04RH-S	地盤安裝
4	I711	150x50x5鋁塊	-	2341	1	I711-SD05RH-S	地盤安裝
5	X86317	室內收口之字扣碼	-	2341	2	X86317-SD01D	工廠組裝
6	L107	趟門角碼35x35x4	-	80	4	L107-01	工廠組裝
7	L00155	滑道企身修口鋁角	-	2748	2	L00155-01A	工廠組裝
8	-	頂橫通鐵碼	-	-	3	J858-SD-GS01	工廠組裝
9	L061	趟門角碼25x25x3	-	2341	1	L061-02D	工廠組裝
10	L097	鋁角18.5x18.5x3	-	240	1	L097-01A	工廠組裝
11	L097	鋁角18.5x18.5x3	-	684.5	1	L097-01K	工廠組裝
12	L097	鋁角18.5x18.5x3	-	260.5	1	L097-01X	工廠組裝
13	L097	鋁角18.5x18.5x3	-	565	1	L097-01W	工廠組裝

門玉用料表

序号	料号	名称	出荷	长度(mm)	支	加工说明	注明
68	-	趟門玉	-	-	-	A-SD-13a-DS	地盤安裝

收口用料表

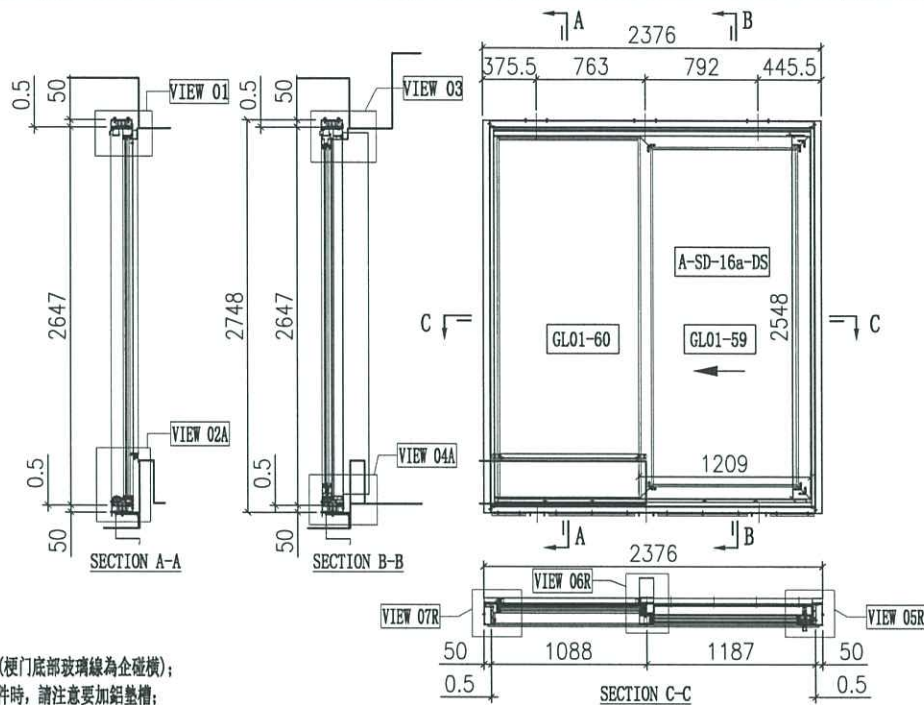
序号	料号	名称	出荷	长度(mm)	支	加工说明	注明
-	X86461	趟門底收口槽	-	2748	1	X86461-SD01A	地盤安裝

外框配件	顏色	數量	备注
M5x12螺絲帽	A4-70	12	玻璃夾



美特鋁質有限公司
MIDI Aluminium Fabricator Ltd.

工程號	J858	拆圖	Jack	2022-10-14
地盤	將軍澳 康城11期	復核		
名稱	趟門拆圖	顏色	批准	



A-SD-16a

版次C按趟門分類重新排序

說明:

- 1、玻璃線為橫碰企(梗門底部玻璃線為企碰橫);
- 2、安裝絲吉利亞配件時,請注意要加鉛墊槽;

序号	玻璃编号	玻璃尺寸
1	GL01-59	1035x2374
2	GL01-60	1003x2525

門內框用料表

序号	料号	名称	出荷	长度(mm)	支	加工说明	注明
21	X86334	趟門邊框料	-	2646	1	X86334-SD01L-S	地盤安裝
22	X86322	趟門邊框料	-	2646	1	X86322-SD01R	地盤安裝
23	X86332	趟門頂框料	-	2226	1	X86332-SD01RF-S	地盤安裝
24	X86330	趟門底框料	-	2226	1	X86330-SD01RF-S	地盤安裝
25	X86345	趟門企中樑	-	2556.5	1	X86345-SD01R-S	地盤安裝
26	X86336	趟門企位扣蓋	-	1110.5	2	X86336-SD01F	地盤安裝
27	X86337	趟門企位鎖扣料	-	2558	1	X86337-SD01A	地盤安裝
28	X86326	SD平台橫料	-	971.5	1	X86326-SD01F	地盤安裝
29	X86335	SD平台橫扣蓋	-	972.5	1	X86335-SD01F	地盤安裝
30	X86340	壓板加工面	-	2530	1	X86340-SD01L	地盤安裝
31	X86320	室內蓋加工面	-	2544	1	X86320-SD01L-S	地盤安裝
32	X86341	梗企扣	-	2258	1	X86341-SD01LA	地盤安裝
33	X86321	室內企蓋加工面	-	2293	1	X86321-SD01LA	地盤安裝
34	X86339	壓板加工面	-	2545	1	X86339-SD01A	地盤安裝
35	X86342	室內蓋加工面	-	2545	1	X86342-SD01A	地盤安裝
36	L061	鉛角25x25x3	-	30	2	L061-01	工廠組裝
37	-	3mm厚膠板	-	972	1	J858-SD-AP01F	地盤安裝
38	X86464	趟門企位收口	-	972	1	X86464-SD01F	地盤安裝
39	X86464	趟門企位收口	-	1111	1	X86464-SD01R	地盤安裝
40	X86317	室內收口之字扣碼	-	50	12	X86317-SD02	工廠組裝
41	X86325	趟門邊框	-	2163	1	X86325-SD01F	工廠組裝
42	X86331	底框料加工面	-	2163	1	X86331-SD01F	工廠組裝
43	H42208	趟門企碼35x50x4	-	30	2	H42208-01	工廠組裝
44	-	加力板(企向)	-	-	1	J858-SD-GS05	工廠組裝
45	X86346	趟門企位玻璃	-	1015.5	1	X86346-SD06RF	工廠組裝
46	X86346	趟門企位玻璃	-	972	1	X86346-SD07RF	工廠組裝
47	X86346	趟門企位玻璃	-	2515	1	X86346-SD03A	工廠組裝
48	X86346	趟門企位玻璃	-	2515	1	X86346-SD05A	工廠組裝
67	X86329	趟門頂外蓋料	-	2274	1	X86329-SD01F	地盤安裝

加工細則

頂留		mm
底留		mm
企料底部開避位		mm
底橫料防水巴鋸去		mm
安裝扣碼		
安裝扣碼		
多點鎖芯型號:		
手柄型號:		
限位撐型號:		
T窗最大的開度:		
窗玉擋位數:		

內門框配件	顏色	數量	備註
Ø8x1/2"圓頭螺絲	A4-70	8	玻璃夾
Ø8x1/2"圓頭螺絲	A4-70	4	企位板
M5x10圓頭螺絲	A4-70	4	企位板螺絲

M5x15圓頭螺絲	A4-70	34	企位板螺絲
M5x25圓頭螺絲	A4-70	34	企位板螺絲
M5x10平頭螺絲	A4-70	9	企位板螺絲
Ø9x1-1/4"圓頭螺絲	A4-70	24	企位板

門玉款	寬度 (mm)	高度 (mm)	只/幅	撐長
A-SD-16a-DS	1209	2548	1	
大圖版次		本圖版	G	
日期		20/06/23		
窗號	寬度 (W)	高度 (H)	數量	樓層
T3A-SD-A2	2376	2748	1	9F
合計:			1	
圖號				

門外框用料表

序号	料号	名称	出荷	长度(mm)	支	加工说明	注明
1	I711	150x50x5鋁邊	-	2748	1	I711-SD02L-S	地盤安裝
2	I711	150x50x5鋁邊	-	2748	1	I711-SD01R-S	地盤安裝
3	I711	150x50x5鋁邊	-	2376	1	I711-SD04RJ-S	地盤安裝
4	I711	150x50x5鋁邊	-	2376	1	I711-SD05RJ-S	地盤安裝
5	X86317	室內收口之字扣碼	-	2376	2	X86317-SD01F	工廠組裝
6	L107	趟門企碼35x35x4	-	80	4	L107-01	工廠組裝
7	L00155	企位企身修口鉛角	-	2748	2	L00155-01A	工廠組裝
8	-	頂橫通玻璃	-	-	3	J858-SD-GS01	工廠組裝
9	L061	趟門角碼25x25x3	-	2376	1	L061-02F	工廠組裝
10	L097	鉛角18.5x18.5x3	-	240	1	L097-01A	工廠組裝
11	L097	鉛角18.5x18.5x3	-	603	1	L097-01J	工廠組裝
12	L097	鉛角18.5x18.5x3	-	310	1	L097-01Y	工廠組裝
13	L097	鉛角18.5x18.5x3	-	632	1	L097-01Z	工廠組裝

門玉用料表

序号	料号	名称	出荷	长度(mm)	支	加工说明	注明
68		趟門玉	-		1	A-SD-16a-DS	地盤安裝

收口用料表

序号	料号	名称	出荷	长度(mm)	支	加工说明	注明
-	X86461	趟門企位收口槽	-	2748	1	X86461-SD01A	地盤安裝

外框配件	顏色	數量	備註
M5x12平頭螺絲	A4-70	12	企位板

鋁材開料總表

工程號碼: J858 工程名稱: 康城11期(趟門-收口鋁料-T1-12F~16F)

序號	鋁料編號	名稱	表面處理		開料長度	實用長料總數量		浪費率(%)
			顏色	層厚		支數	長度	
1	X86461	趟門邊收口槽	ECD3X10 09 9S-		5600	20	112000	3.21
2	X86464	趟門陣底收口	ECD3X10 09 9S-		4500	20	90000	10.24

送至: _____

由: _____

日期: _____

簡短說明: _____

共3頁 第1頁

打印日期: 2023/6/20 打印時間: 14:27

鋁材開料清單 X86464

窗號	編號(用料狀況)	實用長度(長料開數)	需要支數	開料支數	長料支數	餘料支數	編號(剩餘長度)
X86464-SD01R	1	1111.0	3	3	1	0	1@(1099)x1
X86464-SD01Q	2	1096.0	3	3	1	0	2@(1144)x1
X86464-SD01P	(餘料)2	1093.5	18	1	0	1	2@(44.5)x1
X86464-SD01P	3-7	1093.5		17	5	0	3-6@(52)x4
X86464-SD01N	(餘料)1, 7	1086.0	3	3	0	2	1@(7)x1 7@(1166.5)x1
X86464-SD01M	(餘料)7	1081.0	6	1	0	1	7@(79.5)x1
X86464-SD01M	8-9	1081.0		5	2	0	8@(102)x1
X86464-SD01L	(餘料)9	1053.5	3	3	0	1	9@(184.5)x1
X86464-SD01L	10	1053.5		3	1	0	10@(1271.5)x1
X86464-SD01F	(餘料)10	972.0		1	0	1	10@(293.5)x1
X86464-SD01F	11	972.0		2	1	0	11@(2494)x1
X86464-SD01E	(餘料)11	957.0		2	0	1	11@(568)x1
X86464-SD01E	12	957.0		1	1	0	12@(3487)x1
X86464-SD01D	(餘料)12	954.5		3	0	1	12@(605.5)x1
X86464-SD01D	13-16	954.5		15	4	0	13-15@(608)x3
X86464-SD01C	(餘料)16	947.0		1	0	1	16@(615.5)x1
X86464-SD01C	17	947.0		2	1	0	17@(2544)x1
X86464-SD01B	(餘料)17	942.0		2	0	1	17@(648)x1
X86464-SD01B	18	942.0		4	1	0	18@(658)x1
X86464-SD01A	19-20	914.5		6	2	0	19@(768)x1 20@(2609)x1

工程號碼: J858, 工程名稱: 康城11期(趟門-收口鋁料-T1-12F~16F)

開料長度: 5600, 總長料支數: 20, 總開料支數: 39

鋁材開料清單 X86461

鋸片厚度(mm): 6, 料頭尾總切除(mm): 50, 浪費率(%): 3.21

窗號	編號(用料狀況)	實用長度(長料開數)	需要 支數	開料 支數	長料 支數	餘料 支數	編號(剩餘長度)
X86461-SD01A	1-20	2748.0	39	39	20	0	1-19@(42)x19 20@(2796)x1



鋁材開料總表

工程號碼: J858 工程名稱: 康城11期(趟門-收口鋁料-T2-12F~16F)

序號	鋁料編號	名稱	表面處理		開料長度	實用長料總數量		浪費率(%)
			顏色	層厚		支數	長度	
1	X86461	趟門邊收口槽	ECD3X10 09 9S-		5600	20	112000	3.21
2	X86464	趟門陣底收口	ECD3X10 09 9S-		4500	20	90000	10.07

送至: _____

由: _____

日期: _____

簡短說明: _____

共3頁 第1頁

打印日期: 2023/6/20 打印時間: 14:30

鋁材開料清單 X86464

窗號	編號(用料狀況)	實用長度(長料開數)	需要支數	開料支數	長料支數	餘料支數	編號(剩餘長度)
X86464-SD01R	1	1111.0	3	3	1	0	1@(1099)x1
X86464-SD01Q	2	1096.0	3	3	1	0	2@(1144)x1
X86464-SD01P	(餘料)2	1093.5	24	1	0	1	2@(44.5)x1
X86464-SD01P	3-8	1093.5		23	6	0	3-7@(52)x5
X86464-SD01N	(餘料)1, 8	1086.0	3	2	0	2	1@(7)x1 8@(59.5)x1
X86464-SD01N	9	1086.0		1	1	0	9@(3358)x1
X86464-SD01L	(餘料)9	1053.5		6	3	0	1
X86464-SD01L	10	1053.5	3		1	0	10@(1271.5)x1
X86464-SD01F	(餘料)10	972.0	3	1	0	1	10@(293.5)x1
X86464-SD01F	11	972.0		2	1	0	11@(2494)x1
X86464-SD01E	(餘料)11	957.0		2	0	1	11@(568)x1
X86464-SD01E	12	957.0		1	1	0	12@(3487)x1
X86464-SD01D	(餘料)12	954.5		3	0	1	12@(605.5)x1
X86464-SD01D	13-18	954.5		21	6	0	13-17@(608)x5
X86464-SD01C	(餘料)18	947.0		3	0	1	18@(630.5)x1
X86464-SD01A	19-20	914.5		6	2	0	19@(768)x1 20@(2609)x1

鋁材開料清單 X86461

窗號	編號(用料狀況)	實用長度(長料開數)	需要 支數	開料 支數	長料 支數	餘料 支數	編號(剩餘長度)
X86461-SD01A	1-20	2748.0	39	39	20	0	1-19@(42)x19 20@(2796)x1

鋁材開料總表

工程號碼: J858 工程名稱: 康城11期(趟門-收口鋁料-T3-12F~16F)

序號	鋁料編號	名稱	表面處理		開料長度	實用長料總數量		浪費率(%)
			顏色	層厚		支數	長度	
1	X86461	趟門邊收口槽	ECD3X10 09 9S-		5600	20	112000	3.21
2	X86464	趟門陣底收口	ECD3X10 09 9S-		4500	20	90000	10.07

送至: _____

由: _____

日期: _____

簡短說明: _____

共3頁 第1頁

打印日期: 2023/6/20 打印時間: 14:33

鋁材開料清單 X86464

窗號	編號(用料狀況)	實用長度(長料開數)	需要支數	開料支數	長料支數	餘料支數	編號(剩餘長度)
X86464-SD01R	1	1111.0	3	3	1	0	1@(1099)x1
X86464-SD01Q	2	1096.0	3	3	1	0	2@(1144)x1
X86464-SD01P	(餘料)2	1093.5	24	1	0	1	2@(44.5)x1
X86464-SD01P	3-8	1093.5		23	6	0	3-7@(52)x5
X86464-SD01N	(餘料)1, 8	1086.0	3	2	0	2	1@(7)x1 8@(59.5)x1
X86464-SD01N	9	1086.0		1	1	0	9@(3358)x1
X86464-SD01L	(餘料)9	1053.5	6	3	0	1	9@(179.5)x1
X86464-SD01L	10	1053.5		3	1	0	10@(1271.5)x1
X86464-SD01F	(餘料)10	972.0	3	1	0	1	10@(293.5)x1
X86464-SD01F	11	972.0		2	1	0	11@(2494)x1
X86464-SD01E	(餘料)11	957.0		2	0	1	11@(568)x1
X86464-SD01E	12	957.0		1	1	0	12@(3487)x1
X86464-SD01D	(餘料)12	954.5		3	0	1	12@(605.5)x1
X86464-SD01D	13-18	954.5		21	6	0	13-17@(608)x5
X86464-SD01C	(餘料)18	947.0		3	0	1	18@(630.5)x1
X86464-SD01A	19-20	914.5		6	2	0	19@(768)x1 20@(2609)x1

工程號碼: J858, 工程名稱: 康城11期(趟門-收口鋁料-T3-12F~16F)

開料長度: 5600, 總長料支數: 20, 總開料支數: 39

鋁材開料清單 X86461

鋸片厚度(mm): 6, 料頭尾總切除(mm): 50, 浪費率(%): 3.21

窗號	編號(用料狀況)	實用長度(長料開數)	需要 支數	開料 支數	長料 支數	餘料 支數	編號(剩餘長度)
X86461-SD01A	1-20	2748.0	39	39	20	0	1-19@(42)x19 20@(2796)x1