



工程指示 / 要求簡箋(E.I.)

工程指示編號：EI / 6133 / 23

修改版次：-

工程編號：J - 858

工程名稱：將軍澳日出康城 11

工程項目：幕牆 拆圖覆核和修改 陣底收口 **用鋁料**

收件人：生統 / 拆圖

發件人：Paul Wong

日期：05/05/2023

要求提供 / 確認 事項：

- | | | |
|------------------------------------|-------------------------------------|-------------------------------|
| <input type="checkbox"/> 初步鋁料 B.M. | <input type="checkbox"/> 加工拆圖，然後生產 | <input type="checkbox"/> 尺寸表 |
| <input type="checkbox"/> 正式鋁料 B.M. | <input type="checkbox"/> 技術上資料 / 指示 | <input type="checkbox"/> 報價 |
| <input type="checkbox"/> 配件 B.M. | <input type="checkbox"/> 樣辦或貨品說明書 | <input type="checkbox"/> 分判合約 |

內容：

原 EI 為 EI5644，請覆核全部尺寸是否正確??? 原 EI 為鋁板摺。現已開模改用鋁料做。

特別覆核

1. 廁所位
2. 磚牆中企位
3. 石矢牆
4. 邊企位

→ **交拆圖跟進**

請在 2023.05.10 前完成上列要求。

分發東莞各部門：

- | | | | | | | | |
|---------------------------------|------------------------------|---|---|--|---|--------------------------------|------------------------------|
| <input type="checkbox"/> 生產技術總監 | <input type="checkbox"/> 連附件 | <input checked="" type="checkbox"/> 技術部 | <input checked="" type="checkbox"/> 連附件 | <input type="checkbox"/> 生產部 | <input type="checkbox"/> 連附件 | <input type="checkbox"/> 機械設計部 | <input type="checkbox"/> 連附件 |
| <input type="checkbox"/> 採購部 | <input type="checkbox"/> 連附件 | <input checked="" type="checkbox"/> 生產統籌部 | <input checked="" type="checkbox"/> 連附件 | <input checked="" type="checkbox"/> 小羅&清 | <input checked="" type="checkbox"/> 連附件 | | |
| <input type="checkbox"/> 質檢部 | <input type="checkbox"/> 連附件 | <input type="checkbox"/> 會計部 | <input type="checkbox"/> 連附件 | <input type="checkbox"/> 報關組 | <input type="checkbox"/> 連附件 | <input type="checkbox"/> 其他 | <input type="checkbox"/> 連附件 |

分發香港各部門：

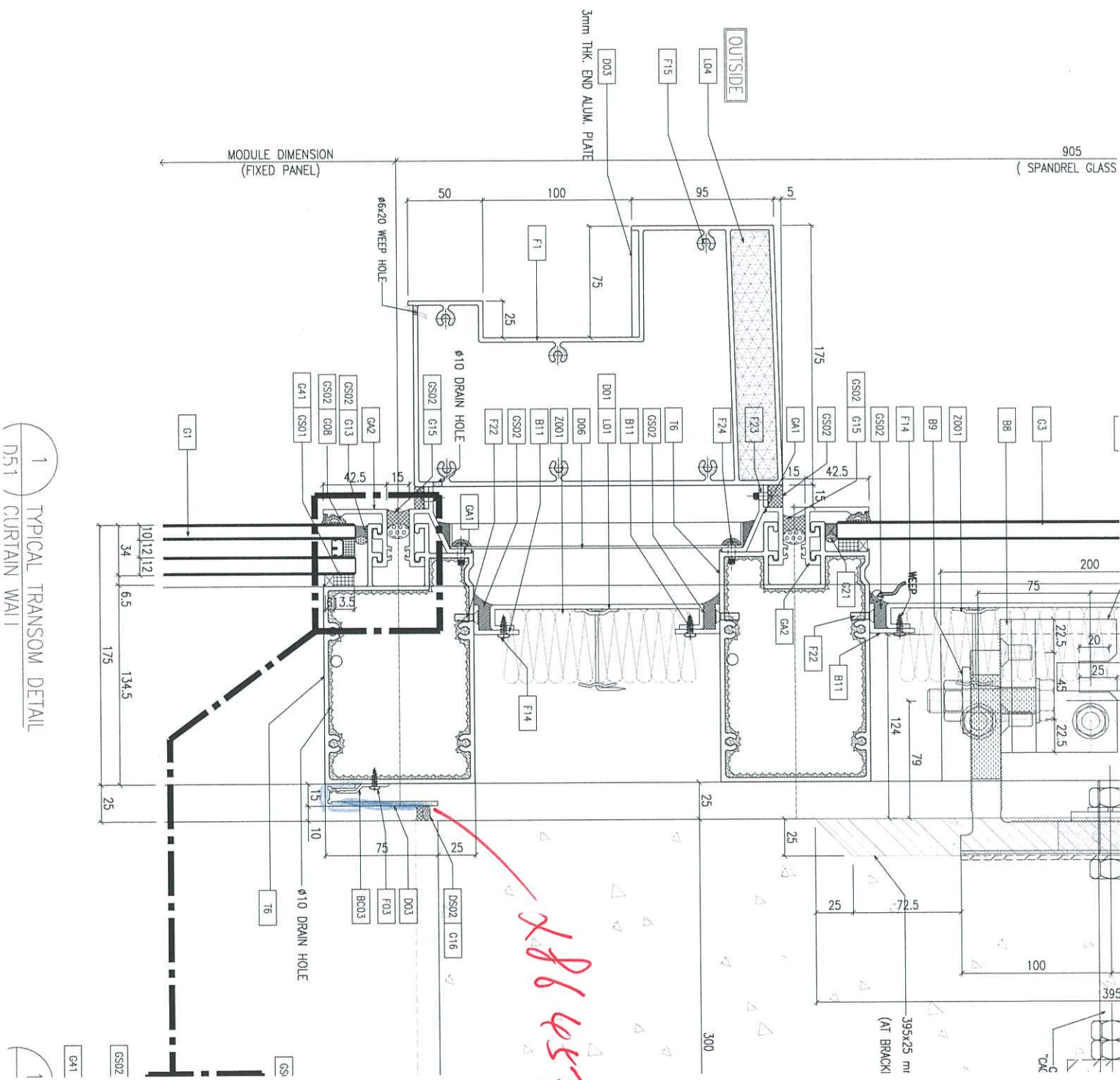
- | | | | | | | | |
|------------------------------|------------------------------|-------------------------------|------------------------------|------------------------------|------------------------------|----------------------------------|------------------------------|
| <input type="checkbox"/> 行政部 | <input type="checkbox"/> 連附件 | <input type="checkbox"/> 會計部 | <input type="checkbox"/> 連附件 | <input type="checkbox"/> 統籌部 | <input type="checkbox"/> 連附件 | <input type="checkbox"/> 工程部地盤科文 | <input type="checkbox"/> 連附件 |
| <input type="checkbox"/> 採購部 | <input type="checkbox"/> 連附件 | <input type="checkbox"/> QS 部 | <input type="checkbox"/> 連附件 | <input type="checkbox"/> 維修部 | <input type="checkbox"/> 連附件 | <input type="checkbox"/> 其他 | <input type="checkbox"/> 連附件 |

傳遞編號：

HK **964** / 23

發件人簽署：

項目經理簽署：



1 TYPICAL TRANSOM DETAIL
D51 CURTAIN WALL

1

905 (SPANDREL GLASS)

OUTSIDE

MODULE DIMENSION (FIXED PANEL)

3mm THK. END ALUM. PLATE

6x20 WEEP HOLE

φ10 DRAIN HOLE

φ10 DRAIN HOLE

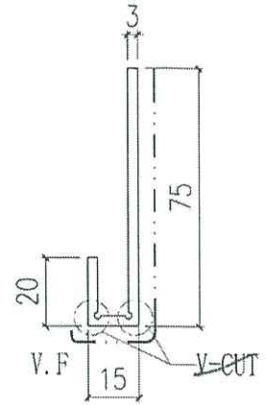
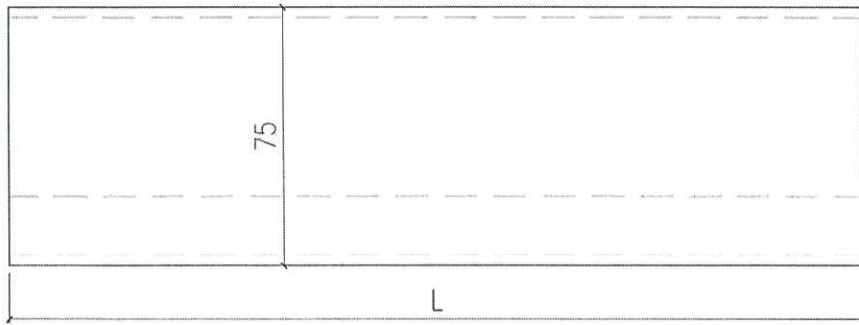
395x25 mm (AT BRACKET)

X86457

| | | | | | | | | | | | |
|--|---|---|---|------|--|------|----------|------------|----|-------|--------|
|  美特鋁質有限公司 MIDI Aluminium Fabricator Ltd. | | | | 工程號 | J858 | 類別 | | 物料號 | - | | |
| 修改 | - | - | - | 地盤 | 康城11期 | 制圖 | W. E. X | 2022-12-02 | 圖號 | CL-05 | |
| 日期 | - | - | - | 採用工廠 | 地盤 <input checked="" type="checkbox"/> | 圖紙名稱 | 鋁折件 | 復核 | - | 數量 | - |
| | | | | 材料顏色 | PVF2 (香檳金) | 材料 | 3.0mm 鋁板 | 批准 | - | 單件重量 | - (KG) |

表面处理: PVF2 (香檳金ECD3X10099S-XF1)

Handwritten mark



Handwritten signature

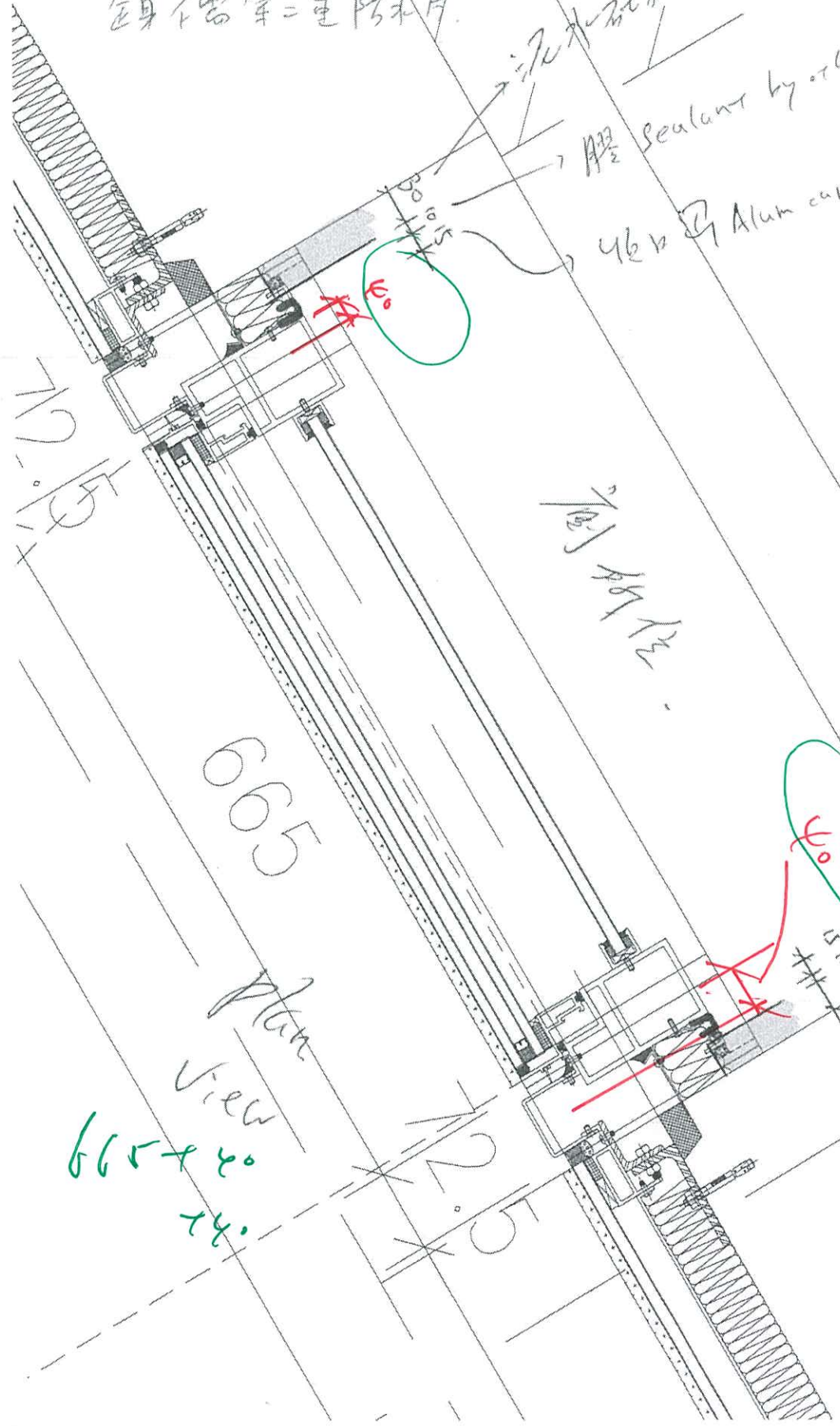
| | | |
|----------|--------|------|
| CL-05-28 | 1644 | 48 |
| CL-05-27 | 1555.5 | 96 |
| CL-05-26 | 804 | 192 |
| CL-05-25 | 1405 | 48 |
| CL-05-24 | 1784 | 48 |
| CL-05-22 | 1701.5 | 48 |
| CL-05-21 | 1686.5 | 48 |
| CL-05-20 | 1800 | 96 |
| CL-05-19 | 725 | 96 |
| CL-05-18 | 549 | 192 |
| CL-05-17 | 1410 | 44 |
| CL-05-16 | 599 | 184 |
| CL-05-15 | 754 | 232 |
| CL-05-14 | 841.5 | 92 |
| CL-05-13 | 1373 | 92 |
| CL-05-12 | 1355 | 184 |
| CL-05-11 | 1530 | 44 |
| CL-05-10 | 1380 | 420 |
| CL-05-09 | 629 | 884 |
| CL-05-08 | 1366.5 | 884 |
| CL-05-07 | 1355 | 140 |
| CL-05-06 | 499 | 140 |
| CL-05-05 | 1510.5 | 140 |
| CL-05-04 | 648 | 324 |
| CL-05-03 | 1661.5 | 44 |
| CL-05-02 | 1750 | 44 |
| CL-05-01 | 775 | 44 |
| 编号 | L | 合计数量 |

只作只有 46b 的 only
釘身不需等 = 重防木片.

泥水工 a

Sealant by other.

46b Alum cap only.



泥水工 a

泥水工 B

665

Plan View

665 + 40
+ 4.

46b

15 1030

| | | |
|----------|--------|-----|
| CL-05-28 | 1644 | 48 |
| CL-05-27 | 1555.5 | 96 |
| CL-05-26 | 804 | 192 |
| CL-05-25 | 1405 | 48 |
| CL-05-24 | 1784 | 48 |

| | | | | | | |
|--------------|----------|--------|------|---|--------|-----------|
| 1855-1-152.5 | CL-05-22 | 1701.5 | 48 | T3A-CW2 | 9~65/F | 48 |
| 1855-1-167.5 | CL-05-21 | 1686.5 | 48 | T2A-CW2 | 9~65/F | 48 |
| 1690+55+55 | CL-05-20 | 1800 | 96 | T2A-CW2 | 9~65/F | 48 |
| 615+55+55 | CL-05-19 | 725 | 96 | T3A-CW2 | 9~65/F | 48 |
| | | | | T2A-CW2 | 9~65/F | 48 |
| 700-1-150 | CL-05-18 | 549 | 192 | T2A-CW3 T3A-CW3 | 9~65/F | 48x4 |
| 1300+55+55 | CL-05-17 | 1410 | 44 | T1A-CW4 | 9~60/F | 44 |
| 700-1-100 | CL-05-16 | 599 | 184 | T1B-CW6 T1A-CW3 T2B-CW6 T3B-CW6 | 9~60/F | 44x2+48x2 |
| 700-1+55 | CL-05-15 | 754 | 232 | T1B-CW6 T1A-CW3 | 9~60/F | 44x2 |
| | | | | T2B-CW6 | 9~65/F | 48 |
| 700-51+192.5 | CL-05-14 | 841.5 | 92 | T3B-CW6 T3A-CW4 | 9~65/F | 48x2 |
| | | | | T1B-CW4 | 9~60/F | 44 |
| 1425-1-51 | CL-05-13 | 1373 | 92 | T3B-CW4 | 9~65/F | 48 |
| | | | | T1B-CW4 | 9~60/F | 44 |
| 1245+55+55 | CL-05-12 | 1355 | 184 | T3B-CW4 | 9~65/F | 48 |
| | | | | T1B-CW2 T1B-CW5 | 9~60/F | 44x2 |
| 1699-1-167.5 | CL-05-11 | 1530 | 44 | T2B-CW2 | 9~65/F | 48 |
| | | | | T3B-CW2 | 9~65/F | 48 |
| 1309-1+72.5 | CL-05-10 | 1380 | 420 | T1B-CW1 | 9~60/F | 44 |
| | | | | T1A-CW1 T1A-CW6 T1A-CW3 | 9~60/F | 44x3 |
| 681.3-51-1 | CL-05-09 | 629 | 884 | T2A-CW1 T2B-CW5 T2B-CW6 | 9~65/F | 48x3 |
| | | | | T3A-CW1 T3B-CW5 T3B-CW6 | 9~65/F | 48x3 |
| 1362.5-51+55 | CL-05-08 | 1366.5 | 884 | T1A-CW1 T1B-CW1 T1B-CW3 T1A-CW6 T1A-CW5 T1A-CW4 T1A-CW3 | 9~60/F | 44x7 |
| | | | | T2A-CW1 T2B-CW1 T2B-CW4 T2B-CW5 T2B-CW6 T2A-CW5 | 9~65/F | 48x7 |
| 1400-100+55 | CL-05-07 | 1355 | 140 | T3A-CW1 T3B-CW1 T3B-CW5 T3B-CW6 T3A-CW5 | 9~65/F | 48x5 |
| | | | | T1A-CW1 T1B-CW1 T1B-CW3 T1A-CW6 T1A-CW5 T1A-CW4 T1A-CW3 | 9~60/F | 44x7 |
| 700-1-200 | CL-05-06 | 499 | 140 | T2A-CW1 T2B-CW1 T2B-CW3 T2B-CW4 T2B-CW5 T2B-CW6 T2A-CW5 | 9~65/F | 48x7 |
| | | | | T3A-CW1 T3B-CW1 T3B-CW5 T3B-CW6 T3A-CW5 | 9~65/F | 48x5 |
| 1562.5-1-51 | CL-05-05 | 1510.5 | 140 | T1A-CW2 | 9~60/F | 44 |
| | | | | T2A-CW2 | 9~65/F | 48 |
| 700-1-51 | CL-05-04 | 648 | 324 | T3A-CW2 | 9~65/F | 48 |
| | | | | T1A-CW2 | 9~60/F | 44 |
| 1830-1-167.5 | CL-05-03 | 1661.5 | 44 | T1B-CW4 x2 | 9~60/F | 44x2 |
| | | | | T2A-CW2 | 9~65/F | 48 |
| 1640+55+55 | CL-05-02 | 1750 | 44 | T3A-CW2 | 9~65/F | 48 |
| | | | | T1A-CW2 | 9~60/F | 44 |
| 665+55+55 | CL-05-01 | 775 | 44 | T3B-CW4 x2 | 9~65/F | 48x2 |
| | | | | T1A-CW2 | 9~60/F | 44 |
| | 编号 | L | 合计数量 | 位置 | 楼层 | 单层数量 |

20+20
748

