



工程指示 / 要求簡箋(E.I.)

工程指示編號：EI / 5466 / 22

修改版次：

工程編號：J - 858

工程名稱：將軍澳日出康城 11

工程項目：幕牆 單元件修改方案

收件人：生統

發件人：Helen Chak

日期：13/12/2022

要求提供 / 確認 事項：

- | | | |
|------------------------------------|-------------------------------------|-------------------------------|
| <input type="checkbox"/> 初步鋁料 B.M. | <input type="checkbox"/> 加工拆圖，然後生產 | <input type="checkbox"/> 尺寸表 |
| <input type="checkbox"/> 正式鋁料 B.M. | <input type="checkbox"/> 技術上資料 / 指示 | <input type="checkbox"/> 報價 |
| <input type="checkbox"/> 配件 B.M. | <input type="checkbox"/> 樣辦或貨品說明書 | <input type="checkbox"/> 分判合約 |

內容：

請在單元件做出以下修改，方便單元件排水：

(請廠的拆圖部協助修改)

1.扣蓋避位取消(橫向)2.加開避位(企向)3.加開氣孔

詳情請見後頁，謝謝!

請在 2022.12.15 前完成上列要求。

附： 頁

 原合約工程包 原合約工程加 / 減賬 新工程報價

分發東莞各部門：

- | | | | |
|--|---|--|--|
| <input type="checkbox"/> 生產技術總監 <input type="checkbox"/> 連附件 | <input checked="" type="checkbox"/> 技術部 <input checked="" type="checkbox"/> 連附件 | <input type="checkbox"/> 生產部 <input type="checkbox"/> 連附件 | <input type="checkbox"/> 機械設計部 <input type="checkbox"/> 連附件 |
| <input type="checkbox"/> 採購部 <input type="checkbox"/> 連附件 | <input checked="" type="checkbox"/> 生產統籌部 <input checked="" type="checkbox"/> 連附件 | <input checked="" type="checkbox"/> 小羅&清 <input checked="" type="checkbox"/> 連附件 | |
| <input type="checkbox"/> 質檢部 <input type="checkbox"/> 連附件 | <input type="checkbox"/> 會計部 <input type="checkbox"/> 連附件 | <input type="checkbox"/> 報關組 <input type="checkbox"/> 連附件 | <input checked="" type="checkbox"/> 其他 <u>水洪</u> <input checked="" type="checkbox"/> 連附件 |
| <input type="checkbox"/> Bun <input type="checkbox"/> 連附件 | | | |

分發香港各部門：

- | | | | |
|---|--|---|--|
| <input type="checkbox"/> 行政部 <input type="checkbox"/> 連附件 | <input type="checkbox"/> 會計部 <input type="checkbox"/> 連附件 | <input type="checkbox"/> 統籌部 <input type="checkbox"/> 連附件 | <input type="checkbox"/> 工程部地盤科文 <input type="checkbox"/> 連附件 |
| <input type="checkbox"/> 採購部 <input type="checkbox"/> 連附件 | <input type="checkbox"/> QS 部 <input type="checkbox"/> 連附件 | <input type="checkbox"/> 維修部 <input type="checkbox"/> 連附件 | <input type="checkbox"/> 其他 _____ <input type="checkbox"/> 連附件 |

傳遞編號：

HK 2247 / 22

發件人簽署：

項目經理簽署：



- ① 扣蓋 避位 取消 (横向)
- ② 加開 避位 (企向)
- ③ 加開 氣孔



刚刚分析了一下节点图，原先的背板排水孔和气孔的位置在紧贴背板面（孔中至企料背后 125mm），中横料位置水槽位置至企料背后 140mm。原先气孔和水孔紧贴背板，是为了当单元板平放时玻璃与背板进水水能及时排掉，但是在打背板胶时稍有不慎就容易堵住这两个孔，导致无法通气排水。如果将企向气孔和水孔移到横料水槽处（140mm 位置），那孔只能开到垫高料的筋的位置，也并不畅通；并且水孔离背板那么远，单元平放时水无法及时排掉，中横梁水槽两边没有斜度，即使单元立起来，水也很难通过水槽排掉。



Jason Leung :




①

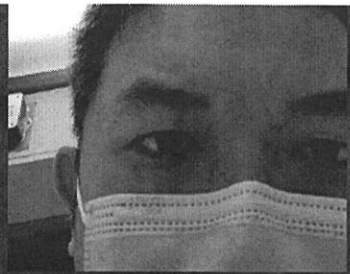
避位取消



②

加開避位







←
加圧孔
③



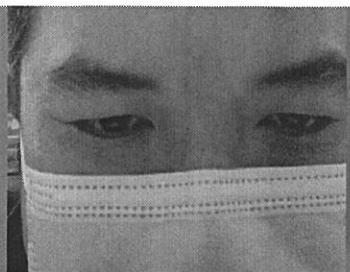
2000 (5)

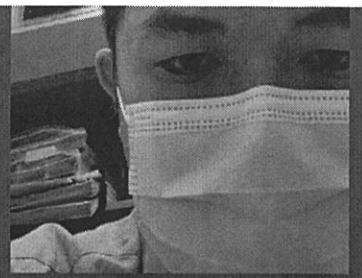




生公企预格可去
水

去母
企预格可去
水





加圧機

