



工程指示 / 要求簡箋(E.I.)

工程指示編號：EI / Sp5 / 22 修改版次：
 工程編號 ：J - 858 工程名稱 ：將軍澳日出康城
 工程項目 ：T1 幕牆單元件 廠用玻璃 BM (2 件)
 收件人 ：生統 / Maggie 發件人 ：Ant Yeung 日期：08/11/2022

要求提供 / 確認 事項：

- | | | |
|------------------------------------|-------------------------------------|-------------------------------|
| <input type="checkbox"/> 初步鋁料 B.M. | <input type="checkbox"/> 加工拆圖，然後生產 | <input type="checkbox"/> 尺寸表 |
| <input type="checkbox"/> 正式鋁料 B.M. | <input type="checkbox"/> 技術上資料 / 指示 | <input type="checkbox"/> 報價 |
| <input type="checkbox"/> 配件 B.M. | <input type="checkbox"/> 樣辦或貨品說明書 | <input type="checkbox"/> 分判合約 |

內容：

請按玻璃 BM 生產玻璃 2 件送廠。 T1B-D 單位 GL01A-57

1. 11/F 和 40/F 樓各 1 件

---> 11/F 的，請優先生產 11/F, 儘快出貨到廠； 40/F 的，請跟 EI4867 大貨單送廠

2. 不要印上熱浸標織。只給"可移除"的標織

3. IGU: 標籤在室內面 (注明尺寸)

4. 則師發現此位置需要減少 30mm

請在 2022. 11. 18 前完成上列要求。

附：

以上項目為：

- 原合約工程包 原合約工程加 / 減賬 新工程報價

分發東莞各部門：

- | | | | |
|--|--|--|--|
| <input type="checkbox"/> 生產技術總監 <input type="checkbox"/> 連附件 | <input type="checkbox"/> 技術部 <input type="checkbox"/> 連附件 | <input type="checkbox"/> 生產部 <input type="checkbox"/> 連附件 | <input type="checkbox"/> 機械設計部 <input type="checkbox"/> 連附件 |
| <input type="checkbox"/> 採購部 <input type="checkbox"/> 連附件 | <input checked="" type="checkbox"/> 生產統籌部 <input type="checkbox"/> 連附件 | <input type="checkbox"/> 小羅 & 清 <input type="checkbox"/> 連附件 | |
| <input type="checkbox"/> 質檢部 <input type="checkbox"/> 連附件 | <input type="checkbox"/> 會計部 <input type="checkbox"/> 連附件 | <input type="checkbox"/> 報關組 <input type="checkbox"/> 連附件 | <input type="checkbox"/> 其他 <u>水洪</u> <input type="checkbox"/> 連附件 |

分發其他分判：

連附件 積

分發香港各部門：

- | | | | |
|--|--|---|--|
| <input type="checkbox"/> 行政部 <input type="checkbox"/> 連附件 | <input type="checkbox"/> 會計部 <input type="checkbox"/> 連附件 | <input type="checkbox"/> 統籌部 <input type="checkbox"/> 連附件 | <input type="checkbox"/> 工程部地盤科文 <input type="checkbox"/> 連附件 |
| <input checked="" type="checkbox"/> 採購部 <input type="checkbox"/> 連附件 | <input type="checkbox"/> QS 部 <input type="checkbox"/> 連附件 | <input type="checkbox"/> 維修部 <input type="checkbox"/> 連附件 | <input type="checkbox"/> 其他 _____ <input type="checkbox"/> 連附件 |

傳遞編號：

HK 1948 / 22

發件人簽署：Ant Yeung

項目經理簽署：[Signature]

J858康城11期单元幕墙玻璃分层统计表 (T1单元幕墙9F~60F)

工程: J858康城11期 (T1-9F~60F)

日期: 20-0ct-22

序号	玻璃编号	玻璃类型	玻璃尺寸			单面积 (m2)	分层数量				总数量	备注
			W (mm)	x	H (mm)		9F (10, 12~16, 18~20, 22~25, 27~29, 31~33, 36~38, 41~42, 45~47, 49~51, 53~56, 58~60F相同, 共34层)	11F	40F	17F (21, 26, 30, 35, 39, 43, 48, 52, 57F相同, 共10层)		
15	GL01-57	GL01A	946	x	2132	2.02	0	1	1	0	2	送工厂

注:

(PSCI-60T) (R2022517050)

5	GL01-A	10mm reflective heat strengthened glass +12A +12mm clear tempered glass(inside)										

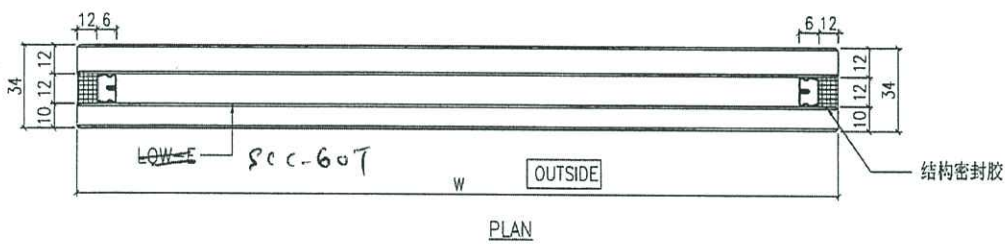
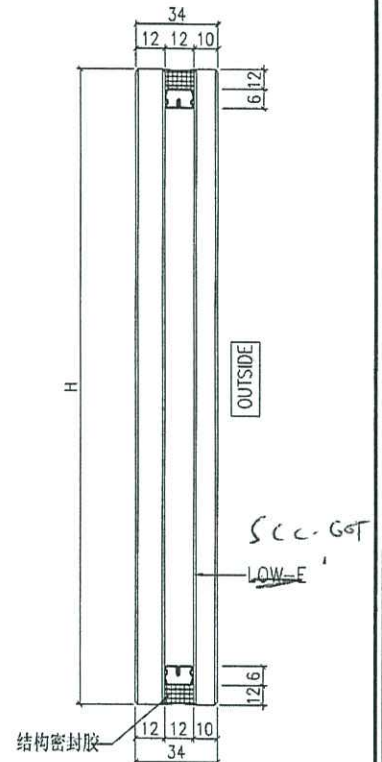
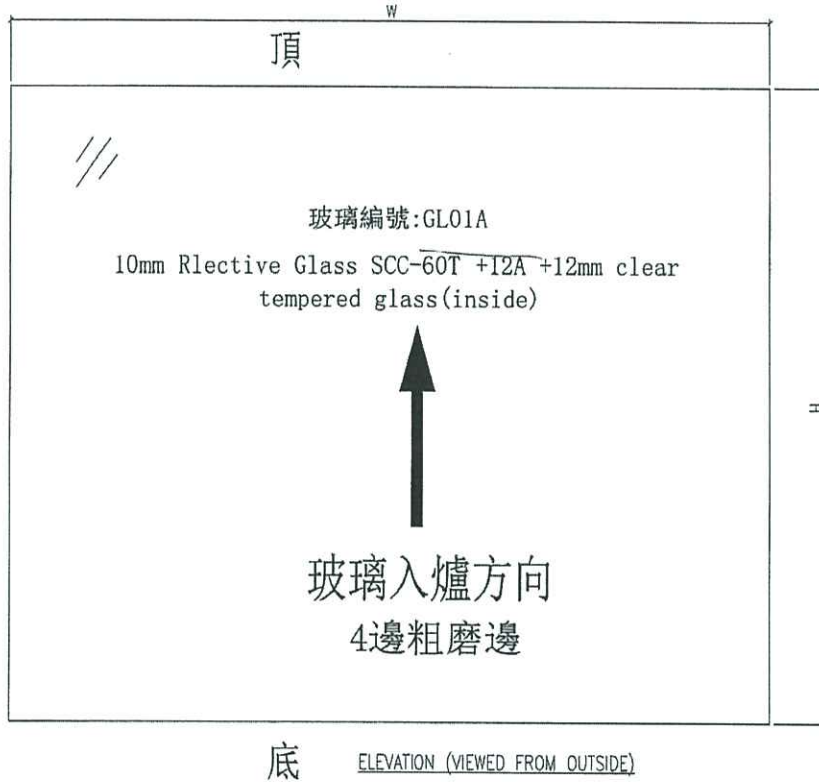
订购单



美特铝质有限公司

MIDI Aluminium Fabricator Ltd.

工程號	J858	類別		物料號	-		
地盘	康城11期	制圖	W. E. X	2022-05-12	圖號	J858-GL01A	
修改	-	採用工廠	✓	地盤	-	圖紙名稱	玻璃加工圖
日期	-	材料顏色	-	材料	-	復核	-
						批准	-
						數量	-
						單件重量	- (KG)



建200
11/2, 40/F 用

生产厂编号: R20220517050

NOTES

1. ALL DIMENSION IN mm
2. ALL EDGE CHAMFER 1x1x45°

GL01A.

J858康城11期单元幕墙玻璃分层统计表 (T1单元幕墙9F~60F)

工程: J858康城11期 (T1-9F~60F)

日期: 20-0ct-22

序号	玻璃编号	玻璃类型	中线尺寸				玻璃尺寸				面积 (m ²)	分层数量				备注						
			W(mm)		H(mm)		W(mm)		H(mm)			9F(10,12~16,18~20,22~25,27~29,31~33,36~38,41~42,45~47,49~51,53~56,58~60F相同,共34层)	11F	40F	17F(19,26,30,35,39,43,48,52,57F相同,共10层)							
			x	y	x	y	x	y	x	y												
1	GL01-01	GL01	665	x	895	x	2345	x	2345	18.5	18.5	28.5	34.5	628	x	832	x	34	10		44	送工厂
2	GL01-02	GL01	700	x	895	x	2345	x	2345	18.5	18.5	28.5	34.5	663	x	832	x	306	90		396	送工厂
3	GL01-03	GL01	681	x	895	x	2345	x	2345	18.5	18.5	28.5	34.5	644	x	832	x	476	140		616	送工厂
4	GL01-04	GL01	622.5	x	895	x	2345	x	2345	18.5	18.5	28.5	34.5	585.5	x	832	x	68	20		88	送工厂
5	GL01-05	GL01	765	x	895	x	2345	x	2345	18.5	18.5	28.5	34.5	678.5	x	832	x	136	40		176	送工厂
6	GL01-06	GL01	940	x	2395	x	2395	x	2395	18.5	18.5	28.5	34.5	903	x	2332	x	34	10		44	送工厂
7	GL01-08	GL01	1830	x	2395	x	2395	x	2395	18.5	18.5	28.5	34.5	1793	x	2332	x	34	10		44	送工厂
8	GL01-10	GL01	1562.5	x	2395	x	2395	x	2395	18.5	18.5	28.5	34.5	1525.5	x	2332	x	34	10		44	送工厂
9	GL01-12	GL01	700	x	2395	x	2395	x	2395	18.5	18.5	28.5	34.5	663	x	2332	x	102	30		132	送工厂
10	GL01-14	GL01	681	x	2395	x	2395	x	2395	18.5	18.5	28.5	34.5	644	x	2332	x	238	70		308	送工厂
11	GL01-15	GL01	1309	x	2395	x	2395	x	2395	18.5	18.5	28.5	34.5	1272	x	2332	x	34	10		44	送工厂
12	GL01-16	GL01	1699	x	2395	x	2395	x	2395	18.5	18.5	28.5	34.5	1662	x	2332	x	34	10		44	送工厂
13	GL01-17	GL01	622.5	x	2395	x	2395	x	2395	18.5	18.5	28.5	34.5	585.5	x	2332	x	68	20		88	送工厂
14	GL01-19	GL01	1856.5	x	2395	x	2395	x	2395	18.5	18.5	28.5	34.5	1770	x	2332	x	68	20		88	送工厂
15	GL01-21	GL01	1631	x	2395	x	2395	x	2395	18.5	18.5	28.5	34.5	1594	x	2332	x	34	10		44	送工厂
16	GL01-23	GL01	1425	x	2395	x	2395	x	2395	18.5	18.5	28.5	34.5	1388	x	2332	x	34	10		44	送工厂
17	GL01-24	GL01	1837.5	x	2395	x	2395	x	2395	18.5	18.5	28.5	34.5	1751	x	2332	x	34	10		44	送工厂
18	GL01-27	GL01	1746.5	x	2395	x	2395	x	2395	18.5	18.5	28.5	34.5	1660	x	2332	x	34	10		44	送工厂
19	GL01-29	GL01	1581	x	2395	x	2395	x	2395	18.5	18.5	28.5	34.5	1544	x	2332	x	34	10		44	送工厂
20	GL01-53	GL01	550	x	895	x	2345	x	2345	18.5	18.5	28.5	34.5	513	x	832	x	34	10		44	送工厂
21	GL01-54	GL01	750	x	2395	x	2395	x	2395	18.5	18.5	28.5	34.5	713	x	2332	x	34	10		44	送工厂
1	GL05-07	GL05	940	x	2345	x	2345	x	2345	18.5	18.5	28.5	34.5	903	x	2282	x				2	送工厂
2	GL05-09	GL05	1830	x	2345	x	2345	x	2345	18.5	18.5	28.5	34.5	1793	x	2282	x				2	送工厂
3	GL05-11	GL05	1562.5	x	2345	x	2345	x	2345	18.5	18.5	28.5	34.5	1525.5	x	2282	x				2	送工厂
4	GL05-13	GL05	700	x	2345	x	2345	x	2345	18.5	18.5	28.5	34.5	663	x	2282	x				16	送工厂
5	GL05-18	GL05	681	x	2345	x	2345	x	2345	18.5	18.5	28.5	34.5	644	x	2282	x				18	送工厂
6	GL05-20	GL05	1856.5	x	2345	x	2345	x	2345	18.5	18.5	28.5	34.5	1770	x	2282	x				4	送工厂
7	GL05-25	GL05	1425	x	2345	x	2345	x	2345	18.5	18.5	28.5	34.5	1388	x	2282	x				2	送工厂
8	GL05-26	GL05	1837.5	x	2345	x	2345	x	2345	18.5	18.5	28.5	34.5	1751	x	2282	x				2	送工厂
9	GL05-28	GL05	1746.5	x	2345	x	2345	x	2345	18.5	18.5	28.5	34.5	1660	x	2282	x				4	送工厂
10	GL05-49	GL05	665	x	2345	x	2345	x	2345	18.5	18.5	28.5	34.5	628	x	2282	x				2	送工厂
11	GL05-51	GL05	765	x	2345	x	2345	x	2345	18.5	18.5	28.5	34.5	678.5	x	2282	x				8	送工厂
12	GL05-52	GL05	550	x	2345	x	2345	x	2345	18.5	18.5	28.5	34.5	513	x	2282	x				2	送工厂
13	GL05-55	GL05	750	x	2345	x	2345	x	2345	18.5	18.5	28.5	34.5	713	x	2282	x				2	送工厂
14	GL05-56	GL05	1013	x	2195	x	2195	x	2195	18.5	18.5	28.5	34.5	976	x	2132	x				4	送工厂
15	GL05-57	GL05	983	x	2195	x	2195	x	2195	18.5	18.5	28.5	34.5	946	x	2132	x				2	送工厂

1	GL02-01	GL02	665	x	1500	x	2345	x	2345	18.5	18.5	28.5	28.5	628	x	1443	x	34	10		44	送工厂
2	GL02-03	GL02	700	x	1500	x	2345	x	2345	18.5	18.5	28.5	28.5	663	x	1443	x	170	50		220	送工厂
3	GL02-05	GL02	681	x	1500	x	2345	x	2345	18.5	18.5	28.5	28.5	636.5	x	1443	x	476	140		616	送工厂
4	GL02-07	GL02	622.5	x	1500	x	2345	x	2345	18.5	18.5	28.5	28.5	585.5	x	1443	x	68	20		88	送工厂
5	GL02-08	GL02	765	x	1500	x	2345	x	2345	18.5	18.5	28.5	28.5	655.5	x	1443	x	136	40		176	送工厂
6	GL02-12	GL02	700	x	1500	x	2345	x	2345	18.5	18.5	28.5	28.5	655.5	x	1443	x	136	40		176	送工厂
7	GL02-15	GL02	550	x	1500	x	2345	x	2345	18.5	18.5	28.5	28.5	513	x	1443	x	34	10		44	送工厂

1	GL03-01	GL03	665	x	905	x	2345	x	2345	18.5	18.5	33.5	293.5	628	x	578	x	34	10		46	送工厂
2	GL03-02	GL03	1640	x	905	x	2345	x	2345	18.5	18.5	33.5	28.5	1603	x	843	x	34			35	送工厂
3	GL03-03	GL03	1640	x	905	x	2345	x	2345	18.5	18.5	33.5	293.5	1603	x	578	x		10		11	送工厂
4	GL03-04	GL03	1830	x	905	x	2345	x	2345	18.5	18.5	33.5	28.5	1793	x	843	x	34			35	送工厂
5	GL03-05	GL03	1830	x	905	x	2345	x	2345	18.5	18.5	33.5	293.5	1793	x	578	x		10		11	送工厂
6	GL03-06	GL03	1562.5	x	905	x	2345	x	2345	18.5	18.5	33.5	28.5	1525.5	x	843	x	34			35	送工厂
7	GL03-07	GL03	1562.5	x	905	x	2345	x	2345	18.5	18.5	33.5	293.5	1525.5	x	578	x	306			11	送工厂
8	GL03-08	GL03	700	x	905	x	2345	x	2345	18.5	18.5	33.5	28.5	663	x	843	x		40		359	送工厂
9	GL03-09	GL03	700	x	905	x	2345	x	2345	18.5	18.5	33.5	293.5	663	x	578	x		20		22	送工厂
10	GL03-10	GL03	1400	x	905	x	2345	x	2345	18.5	18.5	33.5	293.5	1363	x	578	x	34			46	送工厂
11	GL03-11	GL03	1362.5	x	905	x	2345	x	2345	18.5	18.5	33.5	28.5	1325.5	x	843	x	204			254	送工厂
12	GL03-12	GL03	681	x	905	x	2345	x	2345	18.5	18.5	33.5	28.5	644	x	843	x	238			289	送工厂
13	GL03-13	GL03	1309	x	905	x	2345	x	2345	18.5	18.5	33.5	28.5	1272	x	843	x	34			46	送工厂
14	GL03-14	GL03	1699	x	905	x	2345	x	2345	18.5	18.5	33.5	28.5	1662	x	843	x	34			46	送工厂
15	GL03-15	GL03	1245	x	905	x	2345	x	2345	18.5	18.5	33.5	28.5	1208	x	843	x	68			92	送工厂
16	GL03-17	GL03	1362.5	x	905	x	2345	x	2345	18.5	18.5	33.5	293.5	1325.5	x	313	x		20		22	送工厂
17	GL03-18	GL03	681	x	905	x	2345	x	2345	18.5	18.5	33.5	28.5	644	x	313	x		20		22	送工厂
18	GL03-19	GL03	1856.5	x	905	x	2345	x	2345	18.5	18.5	33.5	28.5	1770	x	843	x		10		70	送工厂
19	GL03-20	GL03	1856.5	x	905	x	2345	x	2345	18.5	18.5	33.5	293.5	1770	x	313	x	68			11	送工厂
20	GL03-21	GL03	765	x	905	x	2345	x	2345	18.5	18.5	33.5	28.5	678.5	x	843	x	136			140	送工厂
21	GL03-22	GL03	765	x	905	x	2345	x	2345	18.5	18.5	33.5	28.5	678.5	x	313	x		30		33	送工厂
22	GL03-23	GL03	765	x	905	x	2345	x	2345	18.5	18.5	33.5	293.5	678.5	x	578	x		10		11	送工厂
23	GL03-24	GL03	1856.5	x	905	x	2345	x	2345	18.5	18.5	33.5	293.5	1770	x	578	x		10		11	送工厂
24	GL03-25	GL03	681	x	905	x	2345	x	2345	18.5	18.5	33.5	293.5	644	x	578	x		10		11	送工厂
25	GL03-27																					

J858康城11期单元幕墙玻璃分层统计表 (T1单元幕墙9F~60F)

工程: J858康城11期 (T1-9F~60F)

日期: 20-0ct-22

序号	玻璃编号	玻璃类型	中线尺寸		左-	右-	上-	下-	玻璃尺寸		单面积 (m2)	分层数量				总数量	备注
			W (mm)	H (mm)					W (mm)	H (mm)		11F	40F	17F(21, 26, 30, 35, 39, 43, 48, 52, 57F相同, 共10层)			
30	GL03-34	GL03	1425	x	905	18.5	298.5	293.5	1388	x	313	0.43	1		10		11 送工厂
31	GL03-35	GL03	1837.5	x	905	68	298.5	293.5	1751	x	313	0.55	1		10		11 送工厂
32	GL03-36	GL03	1300	x	905	18.5	33.5	28.5	1263	x	843	1.06		1			35 送工厂
33	GL03-37	GL03	1300	x	905	18.5	298.5	293.5	1263	x	313	0.40		1	10		11 送工厂
34	GL03-38	GL03	1746.5	x	905	68	33.5	28.5	1660	x	843	1.40		1			35 送工厂
35	GL03-39	GL03	1746.5	x	905	68	298.5	293.5	1660	x	313	0.52		1	10		11 送工厂
36	GL03-40	GL03	1581	x	905	18.5	33.5	28.5	1544	x	843	1.30		1	10		46 送工厂
37	GL03-89	GL03	1362.5	x	582.5	18.5	28.5	34.5	1325.5	x	519.5	0.69		4			8 送工厂
38	GL03-90	GL03	681	x	582.5	18.5	28.5	34.5	644	x	519.5	0.33		4			8 送工厂
39	GL03-91	GL03	1309	x	582.5	18.5	28.5	34.5	1272	x	519.5	0.66		1			2 送工厂
40	GL03-92	GL03	1699	x	582.5	18.5	28.5	34.5	1662	x	519.5	0.86		1			2 送工厂
41	GL03-93	GL03	1245	x	582.5	18.5	28.5	34.5	1208	x	519.5	0.63		2			4 送工厂
42	GL03-94	GL03	1631	x	582.5	18.5	28.5	34.5	1594	x	519.5	0.83		1			2 送工厂
43	GL03-95	GL03	700	x	582.5	18.5	28.5	34.5	663	x	519.5	0.34		4			8 送工厂
44	GL03-96	GL03	1581	x	582.5	18.5	28.5	34.5	1544	x	519.5	0.80		1			2 送工厂
45	GL03-101	GL03	1007	x	582.5	18.5	28.5	34.5	970	x	519.5	0.50		3			6 送工厂
46	GL03-102	GL03	1023	x	582.5	18.5	28.5	34.5	986	x	519.5	0.51		3			6 送工厂
47	GL03-103	GL03	1012	x	582.5	18.5	28.5	34.5	975	x	519.5	0.51		18			36 送工厂
48	GL03-104	GL03	985	x	582.5	18.5	28.5	34.5	948	x	519.5	0.49		6			12 送工厂
49	GL03-105	GL03	1003	x	582.5	18.5	28.5	34.5	966	x	519.5	0.50		6			12 送工厂
50	GL03-106	GL03	1362.5	x	365	18.5	28.5	28.5	1325.5	x	308	0.41		4			8 送工厂
51	GL03-107	GL03	681	x	365	18.5	28.5	28.5	644	x	308	0.20		4			8 送工厂
52	GL03-108	GL03	1309	x	365	18.5	28.5	28.5	1272	x	308	0.39		1			2 送工厂
53	GL03-109	GL03	1699	x	365	18.5	28.5	28.5	1662	x	308	0.51		1			2 送工厂
54	GL03-110	GL03	1245	x	365	18.5	28.5	28.5	1208	x	308	0.37		2			4 送工厂
55	GL03-111	GL03	700	x	365	18.5	28.5	28.5	663	x	308	0.20		4			8 送工厂
56	GL03-112	GL03	1631	x	365	18.5	28.5	28.5	1594	x	308	0.49		1			2 送工厂
57	GL03-113	GL03	1581	x	365	18.5	28.5	28.5	1544	x	308	0.48		1			2 送工厂

1	GL04-01	GL04	665	x	145	60	60	0	545	x	145	0.08			10		44 送工厂
2	GL04-02	GL04	700	x	145	60	60	0	580	x	145	0.08			90		396 送工厂
3	GL04-03	GL04	681	x	145	60	60	0	561	x	145	0.08			140		616 送工厂
4	GL04-04	GL04	622.5	x	145	60	60	0	502.5	x	145	0.07			20		88 送工厂
5	GL04-05	GL04	765	x	145	231	60	0	474	x	145	0.07			40		176 送工厂
6	GL04-08	GL04	550	x	145	60	60	0	430	x	145	0.06			10		44 送工厂
												总数量	151	151	1620		7430

注:

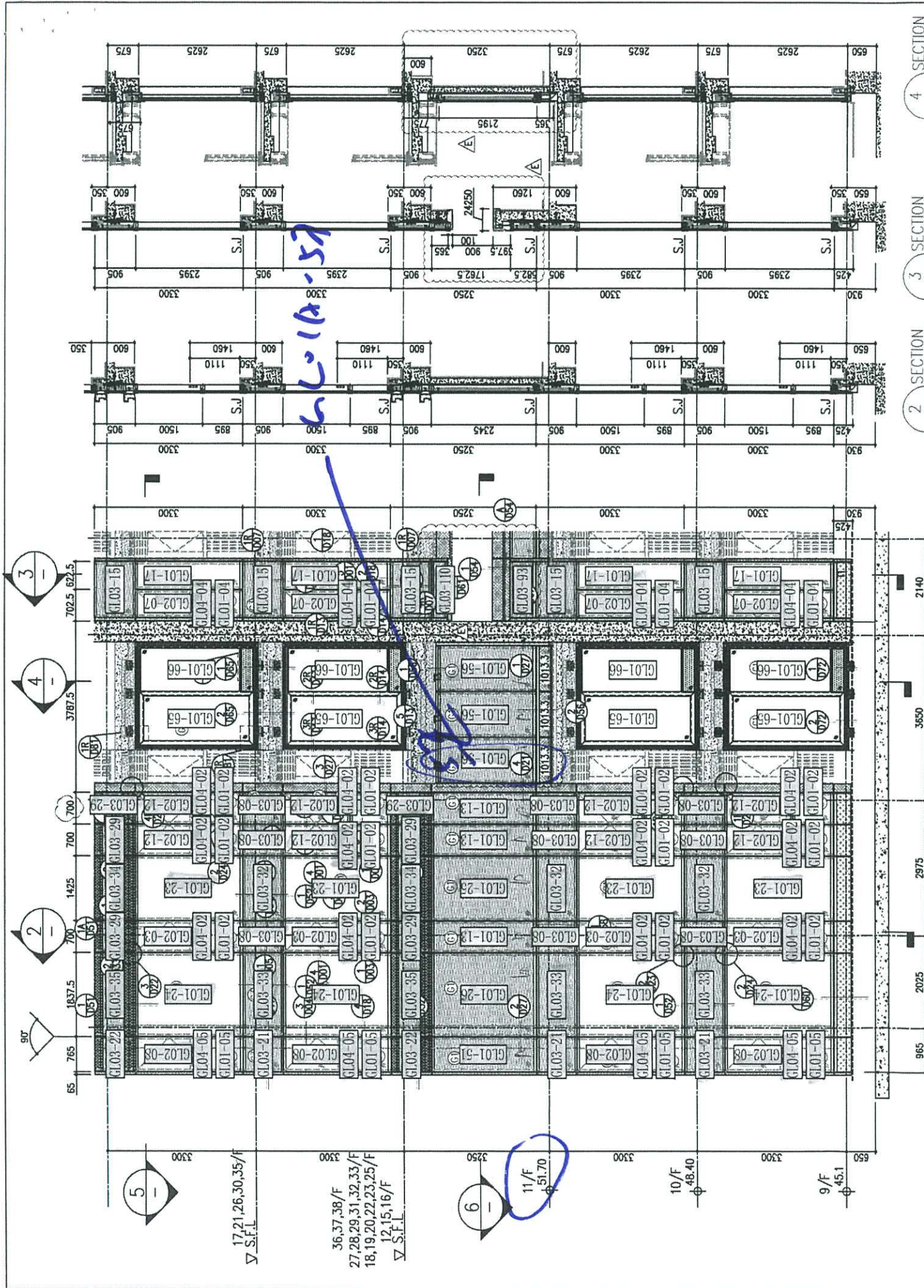
1 GL01 10mm Low E(58T) clear heat strengthened glass +12A +12mm clear tempered glass(inside)

2 GL02 10mm Low E(58T) clear heat strengthened glass +12A +10mm clear tempered glass(inside)

3 GL03 12mm clear SSC1-60T reflective heat strengthened glass

4 GL04 12mm Clear tempered glass

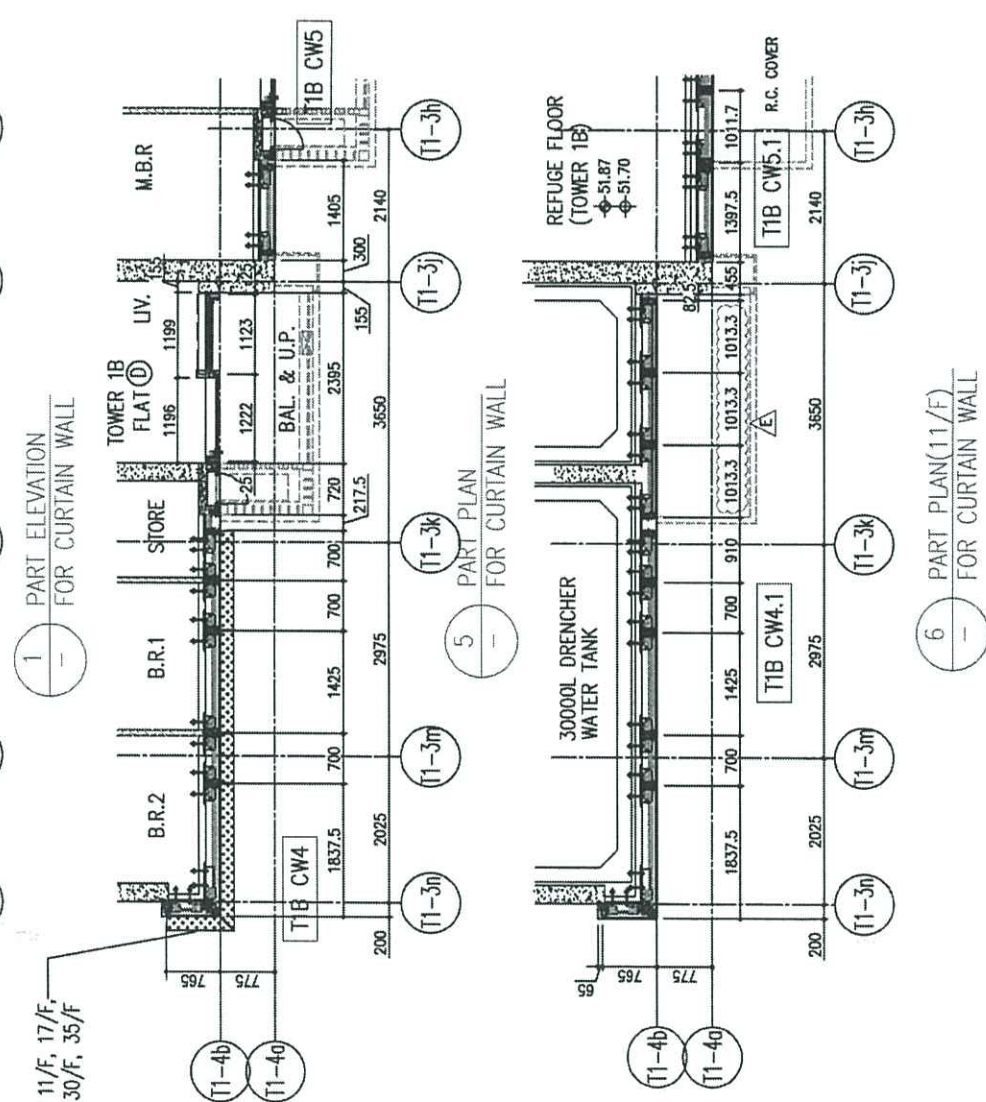
5 GL05 10mm reflective heat strengthened glass +12A +12mm clear tempered glass(inside)



26/F	+91.25	39/F	+130.85	52/F	+170.40	R/F	+203.80
25/F	+87.95	38/F	+127.55	51/F	+167.10	61/F	+196.80
23/F	+84.65	37/F	+124.25	50/F	+163.80	62/F	+200.30
22/F	+81.35	36/F	+120.95	49/F	+160.50	60/F	+193.50
21/F	+78.05	35/F	+117.65	48/F	+157.20	59/F	+190.20
20/F	+74.75	33/F	+114.35	47/F	+153.90	58/F	+186.90
19/F	+71.45	32/F	+111.05	46/F	+150.60	57/F	+183.60
18/F	+68.15	31/F	+107.75	45/F	+147.30	56/F	+180.30
17/F	+64.85	30/F	+104.45	43/F	+144.00	55/F	+177.00
16/F	+61.55	29/F	+101.15	42/F	+140.70	53/F	+173.70
15/F	+58.25	28/F	+97.85	41/F	+137.40		
12/F	+54.95	27/F	+94.55	40/F	+134.15		

LEGEND:

- 10mm THK. HEAT STRENGTHENED GLASS (OUTSIDE) + 12mm AIR SPACE + 12mm THK. TEMPERED GLASS
- 10mm THK. HEAT STRENGTHENED GLASS (OUTSIDE) + 12mm AIR SPACE + 10mm THK. TEMPERED GLASS
- 12mm THK. HEAT STRENGTHENED GLASS
- 12mm THK. CLEAR TEMPERED GLASS (INTERNAL PROTECTIVE BARRIER)
- 12mm CLEAR STRENGTHENED GLASS
- 10mm THK. CLEAR TEMPERED GLASS
- 8mm THK. CLEAR STRENGTHENED GLASS + 1.52mm PVB + 8mm THK. CLEAR HEAT-STRENGTHENED GLASS
- 3mm THK. ALUM. CLADDING
- 3mm THK. ALUM. BACKPAN
- S.J. - STACK JOINT



B.D. REF :

CLIENT : 信和置業有限公司 Sino Land Company Limited

ARCHITECT : ronald lu & partners Ronald Lu & Partners (HK) Ltd. 呂元祥建築師事務所 (香港) 有限公司

MAIN CONTRACTOR : Gammon

STRUCTURAL ENGINEER : AECOM

FAÇADE CONSULTANT : AECOM

NOTE :

- ALL DIMENSIONS ARE IN MM.
- ALL ELEVATIONS ARE VIEWED FROM OUTSIDE.
- ALL DIMENSIONS TO BE VERIFIED ON SITE BEFORE FABRICATION.

LEGEND :

- X1 - DETAIL MARK NO.
- X001 - REFER SHEET NO.
- F.F.L. - FINISHED FLOOR LEVEL
- S.F.L. - STRUCTURAL FLOOR LEVEL
- ⊗ - REVERSED DETAIL

E	23/05/22	REVISED AS PER COMMENTS	LS
D	06/04/22	REVISED AS PER COMMENTS	LS
C	24/01/22	REVISED AS PER COMMENTS	LS
B	20/12/21	REVISED AS PER COMMENTS	LS
A	03/12/21	REVISED AS PER COMMENTS	LS
NO.	DATE	REVISED BY	

JOB NO. : J-858

PROJECT : PROPOSED RESIDENTIAL DEVELOPMENT AT TKOYL 70RP, PHASE 11, LOHAS PARK TSEUNG KWAN O, N.T.

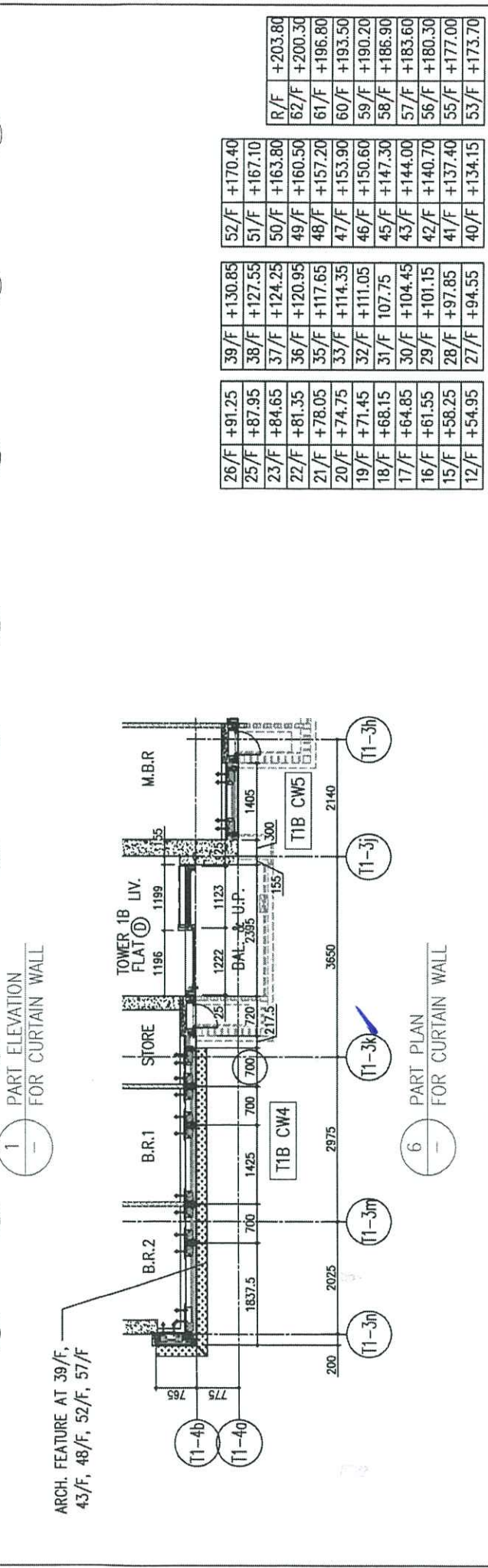
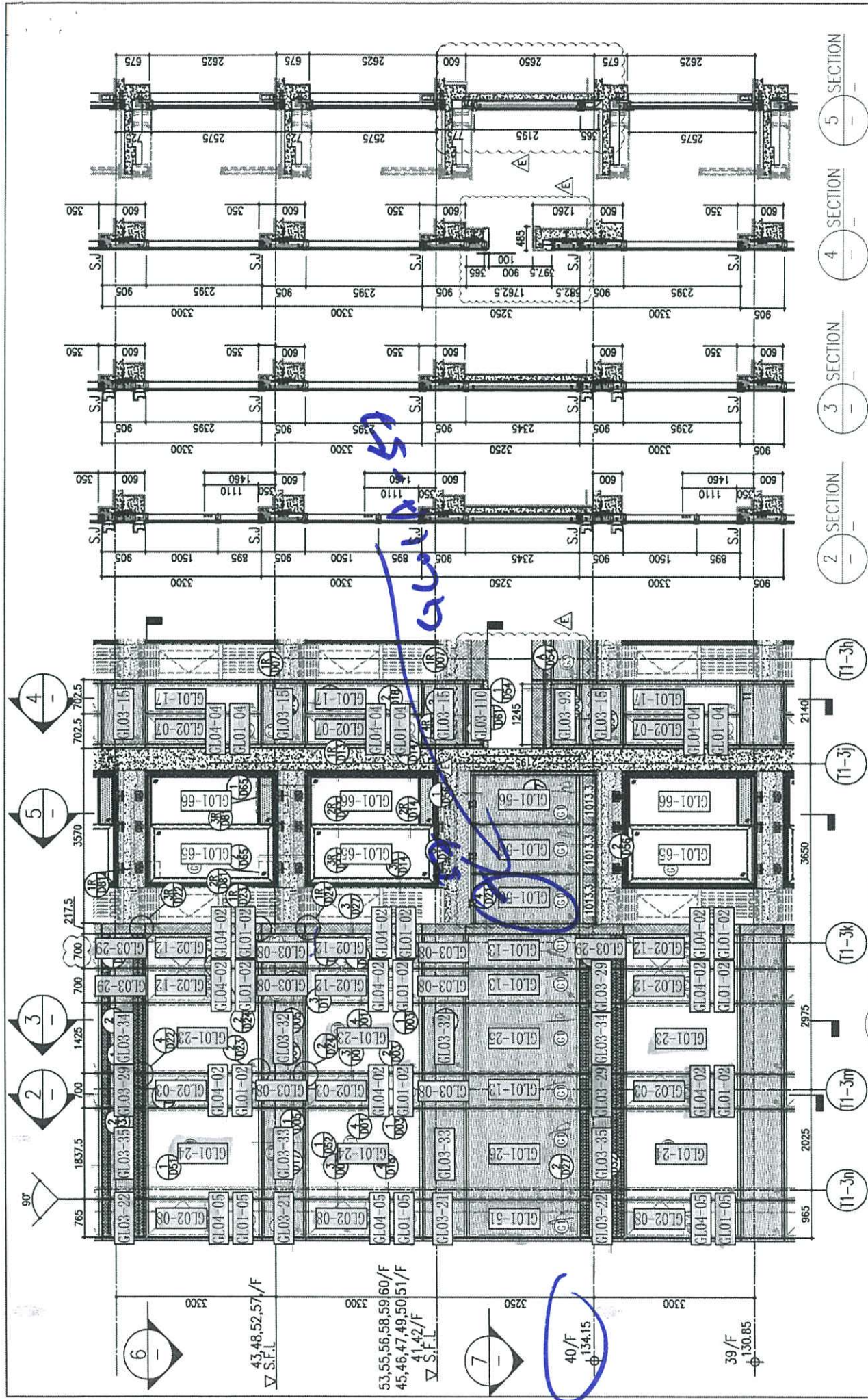
TITLE : TYPICAL FLOOR PARTIAL ELEVATION & SECTION, PLAN FOR CURTAIN WALL (TOWER 1)

DATE : 22-OCT-21 SCALE : 1:50(A1)

DRAWN BY : CHECKED BY :

美特鋁質有限公司 MIDI ALUMINIUM FABRICATOR LTD. Units 6-8, Sunroy Industrial Centre, 1/F 610 Cha Kwo Ling Road, Kowloon Tel:23489211-4 Fax:(852)2727666

DWG NO. : JB58-CW-PE107 REV. : E



LEGEND:

- 10mm THK. HEAT STRENGTHENED GLASS (OUTSIDE) + 12mm AIR SPACE + 12mm THK. TEMPERED GLASS
- 10mm THK. HEAT STRENGTHENED GLASS (OUTSIDE) + 12mm AIR SPACE + 10mm THK. TEMPERED GLASS
- 12mm THK. HEAT STRENGTHENED GLASS
- 12mm THK. CLEAR TEMPERED GLASS (INTERNAL PROTECTIVE BARRIER)
- 12mm CLEAR STRENGTHENED GLASS
- 10mm THK. CLEAR TEMPERED GLASS
- 8mm THK. CLEAR STRENGTHENED GLASS + 1.52mm ALUM. BACKPAN + 8mm THK. CLEAR HEAT-STRENGTHENED GLASS
- 3 mm THK. ALUM. CLADDING
- 3 mm THK. ALUM. BACKPAN
- S.J. - STACK JOINT

26/F	+91.25	39/F	+130.85	52/F	+170.40	R/F	+203.80
25/F	+87.95	38/F	+127.55	51/F	+167.10	62/F	+200.30
23/F	+84.65	37/F	+124.25	50/F	+163.80	61/F	+196.80
22/F	+81.35	36/F	+120.95	49/F	+160.50	60/F	+193.50
21/F	+78.05	35/F	+117.65	48/F	+157.20	59/F	+190.20
20/F	+74.75	33/F	+114.35	47/F	+153.90	58/F	+186.90
19/F	+71.45	32/F	+111.05	46/F	+150.60	57/F	+183.60
18/F	+68.15	31/F	+107.75	45/F	+147.30	56/F	+180.30
17/F	+64.85	30/F	+104.45	43/F	+144.00	55/F	+177.00
16/F	+61.55	29/F	+101.15	42/F	+140.70	53/F	+173.70
15/F	+58.25	28/F	+97.85	41/F	+137.40		
12/F	+54.95	27/F	+94.55	40/F	+134.15		

B.D. REF :

CLIENT : 信和置業有限公司 Sino Land Company Limited

ARCHITECT : ronald lu & partners Ronald Lu & Partners (HK) Ltd. 呂元祥建築師事務所(香港)有限公司

MAIN CONTRACTOR : Gammon

STRUCTURAL ENGINEER : AECOM

FAÇADE CONSULTANT: AECOM

NOTE :

- ALL DIMENSIONS ARE IN mm.
- ALL ELEVATIONS ARE VIEWED FROM OUTSIDE.
- ALL DIMENSIONS TO BE VERIFIED ON SITE BEFORE FABRICATION.

LEGEND :

- X1 - DETAIL MARK NO.
- X001 - REFER SHEET NO.
- 1. F.F.L. - FINISHED FLOOR LEVEL
- 2. S.F.L. - STRUCTURAL FLOOR LEVEL
- 3. - REVERSED DETAIL

E	23/05/22	REVISED AS PER COMMENTS	LS
D	06/04/22	REVISED AS PER COMMENTS	LS
C	16/02/22	REVISED AS PER COMMENTS	LS
B	20/12/21	REVISED AS PER COMMENTS	LS
A	03/12/21	REVISED AS PER COMMENTS	LS
NO.	DATE	REVISED	BY

JOB NO. : J-858

PROJECT : PROPOSED RESIDENTIAL DEVELOPMENT AT TKOTL 70RP, PHASE 11, LOHAS PARK TSEUNG KWAN O, N.T.

TITLE : TYPICAL FLOOR PARTIAL ELEVATION & SECTION, PLAN FOR CURTAIN WALL (TOWER 1)

DATE : 22-OCT-21 SCALE : 1:50(A1)

DRAWN BY : CHECKED BY :

美特鋁質有限公司 MIDI ALUMINIUM FABRICATOR LTD. Units 6-8, Sunray Industrial Centre, 1/F 610 Cho Kwo Ling Road, Kowloon Tel:23489211-4 Fax:(852)27727666

DWG NO. : JB58-CW-PE110 REV. : E

J858康城I1期单元幕墙玻璃分层统计表 (T1单元幕墙9F~60F)

工程: J858康城I1期 (T1-9F~60F)
日期: 20-0c-t-22

序号	玻璃编号	玻璃类型	中线尺寸			玻璃尺寸			面积 (m ²)	分层数量				备注	
			W (mm)	H (mm)	W (mm)	H (mm)	W (mm)	H (mm)		9F (10, 12~16, 18~20, 22~25, 27~29, 31~33, 36~38, 41~42, 45~47, 49~51, 53~56, 58~60F相同, 共34层)	11F 40F	17F (21, 26, 30, 35, 39, 43, 48, 52, 57F相同, 共10层)	总数		
1	GL01-01	GL01	665	x	895	x	628	x	832	x	34			10	送工厂
2	GL01-02	GL01	700	x	895	x	663	x	832	x	306			90	送工厂
3	GL01-03	GL01	681	x	895	x	644	x	832	x	476			140	送工厂
4	GL01-04	GL01	622.5	x	895	x	585.5	x	832	x	68			20	送工厂
5	GL01-05	GL01	765	x	895	x	678.5	x	832	x	136			40	送工厂
6	GL01-06	GL01	940	x	2395	x	903	x	2332	x	34			10	送工厂
7	GL01-08	GL01	1830	x	2395	x	1793	x	2332	x	34			10	送工厂
8	GL01-10	GL01	1562.5	x	2395	x	1525.5	x	2332	x	102			30	送工厂
9	GL01-12	GL01	700	x	2395	x	663	x	2332	x	238			70	送工厂
10	GL01-14	GL01	681	x	2395	x	644	x	2332	x	34			10	送工厂
11	GL01-15	GL01	1309	x	2395	x	1272	x	2332	x	34			10	送工厂
12	GL01-16	GL01	1699	x	2395	x	1662	x	2332	x	34			10	送工厂
13	GL01-17	GL01	622.5	x	2395	x	585.5	x	2332	x	68			20	送工厂
14	GL01-19	GL01	1856.5	x	2395	x	1770	x	2332	x	68			20	送工厂
15	GL01-21	GL01	1631	x	2395	x	1594	x	2332	x	34			10	送工厂
16	GL01-23	GL01	1425	x	2395	x	1388	x	2332	x	34			10	送工厂
17	GL01-24	GL01	1837.5	x	2395	x	1751	x	2332	x	34			10	送工厂
18	GL01-27	GL01	1746.5	x	2395	x	1660	x	2332	x	34			10	送工厂
19	GL01-29	GL01	1581	x	2395	x	1514	x	2332	x	34			10	送工厂
20	GL01-53	GL01	550	x	895	x	513	x	832	x	34			10	送工厂
21	GL01-54	GL01	750	x	2395	x	713	x	2332	x	34			10	送工厂
1	GL05-07	GL05	940	x	2345	x	903	x	2282	x		1	1		送工厂
2	GL05-09	GL05	1830	x	2345	x	1793	x	2282	x		1	1		送工厂
3	GL05-11	GL05	1562.5	x	2345	x	1525.5	x	2282	x		1	1		送工厂
4	GL05-13	GL05	700	x	2345	x	663	x	2282	x		8	8		送工厂
5	GL05-18	GL05	681	x	2345	x	644	x	2282	x		9	9		送工厂
6	GL05-20	GL05	1856.5	x	2345	x	1770	x	2282	x		2	2		送工厂
7	GL05-25	GL05	1425	x	2345	x	1388	x	2282	x		1	1		送工厂
8	GL05-26	GL05	1837.5	x	2345	x	1751	x	2282	x		1	1		送工厂
9	GL05-28	GL05	1746.5	x	2345	x	1660	x	2282	x		1	1		送工厂
10	GL05-49	GL05	665	x	2345	x	628	x	2282	x		1	1		送工厂
11	GL05-51	GL05	765	x	2345	x	678.5	x	2282	x		4	4		送工厂
12	GL05-52	GL05	550	x	2345	x	513	x	2282	x		1	1		送工厂
13	GL05-55	GL05	750	x	2345	x	713	x	2282	x		1	1		送工厂
14	GL05-56	GL05	1013	x	2195	x	976	x	2132	x		2	2		送工厂
15	GL05-57	GL05	983	x	2195	x	946	x	2132	x		1	1		送工厂

1	GL02-01	GL02	665	x	1500	x	628	x	1443	x	34			10	送工厂
2	GL02-03	GL02	700	x	1500	x	663	x	1443	x	170			50	送工厂
3	GL02-05	GL02	681	x	1500	x	636.5	x	1443	x	476			140	送工厂
4	GL02-07	GL02	622.5	x	1500	x	585.5	x	1443	x	68			20	送工厂
5	GL02-08	GL02	765	x	1500	x	655.5	x	1443	x	136			40	送工厂
6	GL02-12	GL02	700	x	1500	x	655.5	x	1443	x	136			40	送工厂
7	GL02-15	GL02	550	x	1500	x	513	x	1443	x	34			10	送工厂

1	GL03-01	GL03	665	x	905	x	628	x	578	x	34			10	送工厂
2	GL03-02	GL03	1640	x	905	x	1603	x	843	x	34				送工厂
3	GL03-03	GL03	1640	x	905	x	1603	x	578	x		1		10	送工厂
4	GL03-04	GL03	1830	x	905	x	1793	x	843	x	34				送工厂
5	GL03-05	GL03	1830	x	905	x	1793	x	578	x		1		10	送工厂
6	GL03-06	GL03	1562.5	x	905	x	1525.5	x	843	x	34				送工厂
7	GL03-07	GL03	1562.5	x	905	x	1525.5	x	578	x		1		10	送工厂
8	GL03-08	GL03	700	x	905	x	663	x	843	x	306			40	送工厂
9	GL03-09	GL03	700	x	905	x	663	x	578	x		2		20	送工厂
10	GL03-10	GL03	1400	x	905	x	1363	x	578	x	34			10	送工厂
11	GL03-11	GL03	1362.5	x	905	x	1325.5	x	843	x	204			40	送工厂
12	GL03-12	GL03	681	x	905	x	644	x	843	x	238			40	送工厂
13	GL03-13	GL03	1309	x	905	x	1272	x	843	x	34			10	送工厂
14	GL03-14	GL03	1699	x	905	x	1662	x	843	x	34			10	送工厂
15	GL03-15	GL03	1245	x	905	x	1208	x	843	x	68			20	送工厂
16	GL03-17	GL03	1362.5	x	905	x	1325.5	x	343	x		2		20	送工厂
17	GL03-18	GL03	681	x	905	x	644	x	343	x		2		20	送工厂
18	GL03-19	GL03	1856.5	x	905	x	1770	x	843	x	68			10	送工厂
19	GL03-20	GL03	1856.5	x	905	x	1770	x	343	x		1		10	送工厂
20	GL03-21	GL03	765	x	905	x	678.5	x	843	x	136			30	送工厂
21	GL03-22	GL03	765	x	905	x	678.5	x	343	x		3			送工厂
22	GL03-23	GL03	765	x	905	x	678.5	x	578	x		1		10	送工厂
23	GL03-24	GL03	1856.5	x	905	x	1770	x	578	x		1		10	送工厂
24	GL03-25	GL03	681	x	905	x	644	x	578	x		1		10	送工厂
25	GL03-27	GL03	1362.5	x	905	x	1325.5	x	578	x	34			10	送工厂
26	GL03-28	GL03	1631	x	905	x	1594	x	843	x	34			10	送工厂
27	GL03-29	GL03	700	x	905	x	663	x	343	x		3		30	送工厂
28	GL03-32	GL03	1425	x	905	x	1388	x	843	x	34				送工厂
29	GL03-33	GL03	1837.5	x	905	x	1751	x	843	x	34				送工厂

J858康城I1期单元幕墙玻璃分层统计表 (T1单元幕墙9F~60F)

工程: J858康城I1期 (T1-9F~60F)

日期: 20-01-22

序号	玻璃编号	玻璃类型	中线尺寸		玻璃尺寸				单面积 (m ²)	分层数量				总数 量	备注			
			W(mm)	H(mm)	左-	右-	上-	下-		W(mm)	H(mm)	11F	40F			17F(21, 26, 30, 35, 39, 43, 48, 52, 57F相同, 共10层)		
30	GL03-34	GL03	1425	x	905	x	18.5	18.5	298.5	293.5	1388	x	313	x	1	10	17F(21, 26, 30, 35, 39, 43, 48, 52, 57F相同, 共10层)	送工厂
31	GL03-35	GL03	1837.5	x	905	x	68	18.5	298.5	293.5	1751	x	313	x	1	10		送工厂
32	GL03-36	GL03	1300	x	905	x	18.5	18.5	33.5	28.5	1263	x	813	x	1	10		送工厂
33	GL03-37	GL03	1300	x	905	x	18.5	18.5	298.5	293.5	1263	x	313	x	1	10		送工厂
34	GL03-38	GL03	1746.5	x	905	x	68	18.5	33.5	28.5	1660	x	813	x	1	10		送工厂
35	GL03-39	GL03	1746.5	x	905	x	68	18.5	298.5	293.5	1660	x	313	x	1	10		送工厂
36	GL03-40	GL03	1581	x	905	x	18.5	18.5	33.5	28.5	1544	x	813	x	1	10		送工厂
37	GL03-89	GL03	1362.5	x	582.5	x	18.5	18.5	28.5	34.5	1325.5	x	519.5	x	4	4		送工厂
38	GL03-90	GL03	681	x	582.5	x	18.5	18.5	28.5	34.5	644	x	519.5	x	4	4		送工厂
39	GL03-91	GL03	1309	x	582.5	x	18.5	18.5	28.5	34.5	1272	x	519.5	x	1	1		送工厂
40	GL03-92	GL03	1699	x	582.5	x	18.5	18.5	28.5	34.5	1662	x	519.5	x	1	1		送工厂
41	GL03-93	GL03	1245	x	582.5	x	18.5	18.5	28.5	34.5	1208	x	519.5	x	2	2		送工厂
42	GL03-94	GL03	1631	x	582.5	x	18.5	18.5	28.5	34.5	1594	x	519.5	x	1	1		送工厂
43	GL03-95	GL03	700	x	582.5	x	18.5	18.5	28.5	34.5	663	x	519.5	x	4	4		送工厂
44	GL03-96	GL03	1581	x	582.5	x	18.5	18.5	28.5	34.5	1544	x	519.5	x	1	1		送工厂
45	GL03-101	GL03	1007	x	582.5	x	18.5	18.5	28.5	34.5	970	x	519.5	x	3	3		送工厂
46	GL03-102	GL03	1023	x	582.5	x	18.5	18.5	28.5	34.5	986	x	519.5	x	3	3		送工厂
47	GL03-103	GL03	1012	x	582.5	x	18.5	18.5	28.5	34.5	975	x	519.5	x	18	18		送工厂
48	GL03-104	GL03	985	x	582.5	x	18.5	18.5	28.5	34.5	948	x	519.5	x	6	6		送工厂
49	GL03-105	GL03	1003	x	582.5	x	18.5	18.5	28.5	34.5	966	x	519.5	x	6	6		送工厂
50	GL03-106	GL03	1362.5	x	365	x	18.5	18.5	28.5	28.5	1325.5	x	308	x	4	4		送工厂
51	GL03-107	GL03	681	x	365	x	18.5	18.5	28.5	28.5	644	x	308	x	4	4		送工厂
52	GL03-108	GL03	1309	x	365	x	18.5	18.5	28.5	28.5	1272	x	308	x	1	1		送工厂
53	GL03-109	GL03	1699	x	365	x	18.5	18.5	28.5	28.5	1662	x	308	x	1	1		送工厂
54	GL03-110	GL03	1245	x	365	x	18.5	18.5	28.5	28.5	1208	x	308	x	2	2		送工厂
55	GL03-111	GL03	700	x	365	x	18.5	18.5	28.5	28.5	663	x	308	x	4	4		送工厂
56	GL03-112	GL03	1631	x	365	x	18.5	18.5	28.5	28.5	1594	x	308	x	1	1		送工厂
57	GL03-113	GL03	1581	x	365	x	18.5	18.5	28.5	28.5	1544	x	308	x	1	1		送工厂

1	GL04-01	GL04	665	x	145	x	60	60	0	0	545	x	145	x	34	10		送工厂
2	GL04-02	GL04	700	x	145	x	60	60	0	0	580	x	145	x	306	90		送工厂
3	GL04-03	GL04	681	x	145	x	60	60	0	0	561	x	145	x	476	140		送工厂
4	GL04-04	GL04	622.5	x	145	x	60	60	0	0	502.5	x	145	x	68	20		送工厂
5	GL04-05	GL04	765	x	145	x	231	60	0	0	474	x	145	x	136	40		送工厂
6	GL04-08	GL04	550	x	145	x	60	60	0	0	430	x	145	x	34	10		送工厂
															5508	151	151	7430
															总数量			

注:

1	GL01	10mm Low E(58T) clear heat strengthened glass +12A +12mm clear tempered glass(inside)																
2	GL02	10mm Low E(58T) clear heat strengthened glass +12A +10mm clear tempered glass(inside)																
3	GL03	12mm clear SSC1-60T reflective heat strengthened glass																
4	GL04	12mm Clear tempered glass																
5	GL05	10mm reflective heat strengthened glass +12A +12mm clear tempered glass(inside)																

J858康城11期单元幕墙玻璃分层统计表 (T1 单元幕墙)

工程: J858康城11期 (T1)

日期: 10-Jun-22

216867

序号	玻璃编号	玻璃类型	玻璃尺寸		单面积 (m2)	分层数量			总数量	总面积极	备注
			W(mm)	H(mm)		9F(10.12~16.18~20.22~25.27~29.31~33.36~38.41~42.45~47.49~51.53~56.58~60F相同, 共34层)	11F 40F	17F(21.26.30.35.39.43.48.52.57F相同, 共10层)			
1	GL01-01	GL01	628	x 832	0.52	34		10	44	23.0	送工厂
2	GL01-02	GL01	663	x 832	0.55	306		90	396	218.4	送工厂
3	GL01-03	GL01	644	x 832	0.54	476		140	616	330.1	送工厂
4	GL01-04	GL01	585.5	x 832	0.49	68		20	88	42.9	送工厂
5	GL01-05	GL01	678.5	x 832	0.56	136		40	176	99.4	送工厂
6	GL01-06	GL01	903	x 2332	2.11	34		10	44	92.7	送工厂
7	GL01-07	GL01A	903	x 2282	2.06	34		10	2	4.1	送工厂
8	GL01-08	GL01	1793	x 2332	4.18	34		10	44	184.0	送工厂
9	GL01-09	GL01A	1793	x 2282	4.09	34		10	2	8.2	送工厂
10	GL01-10	GL01	1525.5	x 2332	3.56	34		10	44	156.5	送工厂
11	GL01-11	GL01A	1525.5	x 2282	3.48	102		30	2	7.0	送工厂
12	GL01-12	GL01	663	x 2332	1.55		8	8	132	204.1	送工厂
13	GL01-13	GL01A	663	x 2282	1.51				16	24.2	送工厂
14	GL01-14	GL01	644	x 2332	1.50	238		70	308	462.6	送工厂
15	GL01-15	GL01	1272	x 2332	2.97	34		10	44	130.5	送工厂
16	GL01-16	GL01	1662	x 2332	3.88	34		10	44	170.5	送工厂
17	GL01-17	GL01	585.5	x 2332	1.37	68		20	88	120.2	送工厂
18	GL01-18	GL01A	644	x 2282	1.47		9	9	18	26.5	送工厂
19	GL01-19	GL01	1770	x 2332	4.13	68		20	88	363.2	送工厂
20	GL01-20	GL01A	1770	x 2282	4.04		2	2	4	16.2	送工厂
21	GL01-21	GL01	1594	x 2332	3.72	34		10	44	163.6	送工厂
22	GL01-23	GL01	1388	x 2332	3.24	34		10	44	142.4	送工厂
23	GL01-24	GL01	1751	x 2332	4.08	34		10	44	179.7	送工厂
24	GL01-25	GL01A	1388	x 2282	3.17		1	1	2	6.3	送工厂
25	GL01-26	GL01A	1751	x 2282	4.00		1	1	2	8.0	送工厂
26	GL01-27	GL01	1660	x 2332	3.87	34		10	44	170.3	送工厂
27	GL01-28	GL01A	1660	x 2282	3.79		1	1	2	7.6	送工厂
28	GL01-29	GL01	1544	x 2332	3.60	34		10	44	158.4	送工厂
29	GL01-49	GL01A	628	x 2282	1.43		1	1	2	2.9	送工厂
30	GL01-51	GL01A	678.5	x 2282	1.55		4	4	8	12.4	送工厂
31	GL01-52	GL01A	513	x 2282	1.17		1	1	2	2.3	送工厂
32	GL01-53	GL01	513	x 832	0.43	34		10	44	18.8	送工厂
33	GL01-54	GL01	713	x 2332	1.66	34		10	44	73.2	送工厂
34	GL01-55	GL01A	713	x 2282	1.63		1	1	2	3.3	送工厂
35	GL01-56	GL01A	976	x 2132	2.08		3	3	6	12.5	送工厂

2534 3645.611

216867

4

1	GL02-01	GL02	628	x 1443	0.91	34		10	44	39.9	送工厂
2	GL02-03	GL02	663	x 1443	0.96	170		50	220	210.5	送工厂
3	GL02-05	GL02	636.5	x 1443	0.92	476		140	616	565.8	送工厂
4	GL02-07	GL02	585.5	x 1443	0.84	68		20	88	74.3	送工厂
5	GL02-08	GL02	655.5	x 1443	0.95	136		40	176	166.5	送工厂
6	GL02-12	GL02	655.5	x 1443	0.95	136		40	176	166.5	送工厂
7	GL02-15	GL02	513	x 1443	0.74	34		10	44	32.6	送工厂

1364 1255.999

1	GL03-01	GL03	628	x 578	0.36	34		10	46	16.7	送工厂
2	GL03-02	GL03	1603	x 843	1.35	34		10	35	47.3	送工厂
3	GL03-03	GL03	1603	x 578	0.93			10	11	10.2	送工厂
4	GL03-04	GL03	1793	x 843	1.51	34		10	35	52.9	送工厂
5	GL03-05	GL03	1793	x 578	1.04			10	11	11.4	送工厂
6	GL03-06	GL03	1525.5	x 843	1.29	34		10	35	45.0	送工厂
7	GL03-07	GL03	1525.5	x 578	0.88			10	11	9.7	送工厂
8	GL03-08	GL03	663	x 843	0.56	306		40	359	200.6	送工厂
9	GL03-09	GL03	663	x 578	0.38		2	20	22	8.4	送工厂
10	GL03-10	GL03	1363	x 578	0.79	34		10	46	36.2	送工厂
11	GL03-11	GL03	1325.5	x 843	1.12	204		40	254	283.8	送工厂
12	GL03-12	GL03	644	x 843	0.54	238		40	289	156.9	送工厂
13	GL03-13	GL03	1272	x 843	1.07	34		10	46	49.3	送工厂
14	GL03-14	GL03	1662	x 843	1.40	34		10	46	64.4	送工厂
15	GL03-15	GL03	1208	x 843	1.02	68		20	92	93.7	送工厂
16	GL03-17	GL03	1325.5	x 313	0.41		2	20	22	9.1	送工厂
17	GL03-18	GL03	644	x 313	0.20		2	20	22	4.4	送工厂
18	GL03-19	GL03	1770	x 843	1.49	68		20	70	104.4	送工厂
19	GL03-20	GL03	1770	x 313	0.55	1/2		10	11	6.1	送工厂
20	GL03-21	GL03	678.5	x 843	0.57	136		4	140	80.1	送工厂

J858康城11期单元幕墙玻璃分层统计表 (T1 单元幕墙)

工程: J858康城11期 (T1)

日期: 10-Jun-22

Li CH

序号	玻璃编号	玻璃类型	玻璃尺寸		单面积 (m2)	9F(10,12~16,18~20,22~25,27~29,31~33,36~38,41~42,45~47,49~51,53~56,58~60F相同, 共34层)	分层数量			总数量	总面积	备注
			W(mm)	H(mm)			11F	40F	17F(21,26,30,35,39,43,48,52,57F相同, 共10层)			
21	GL03-22	GL03	678.5	x 313	0.21		3		30	33	7.0	送工厂
22	GL03-23	GL03	678.5	x 578	0.39		1		10	11	4.3	送工厂
23	GL03-24	GL03	1770	x 578	1.02		1		10	11	11.3	送工厂
24	GL03-25	GL03	644	x 578	0.37		1		10	11	4.1	送工厂
25	GL03-27	GL03	1525.5	x 578	0.77	34		1	10	46	35.2	送工厂
26	GL03-28	GL03	1594	x 843	1.34	34		1	10	46	61.8	送工厂
27	GL03-29	GL03	663	x 313	0.21		3		30	33	6.8	送工厂
28	GL03-32	GL03	1388	x 843	1.17	34		1		35	41.0	送工厂
29	GL03-33	GL03	1751	x 843	1.48	34		1		35	51.7	送工厂
30	GL03-34	GL03	1388	x 313	0.43		1	10		14	4.8	送工厂
31	GL03-35	GL03	1751	x 313	0.55		1	10		11	6.0	送工厂
32	GL03-36	GL03	1263	x 843	1.06	34		1		55	37.3	送工厂
33	GL03-37	GL03	1263	x 513	0.40		1	10		11	4.3	送工厂
34	GL03-38	GL03	1660	x 843	1.40	34		1		35	49.0	送工厂
35	GL03-39	GL03	1600	x 313	0.52		1	10		11	5.7	送工厂
36	GL03-40	GL03	1544	x 843	1.30	34		1	10	46	59.9	送工厂
37	GL03-89	GL03	1325.5	x 519.5	0.69		4	4		8	5.5	送工厂
38	GL03-90	GL03	644	x 519.5	0.33		4	4		8	2.7	送工厂
39	GL03-91	GL03	1272	x 519.5	0.66		1	1		2	1.3	送工厂
40	GL03-92	GL03	1662	x 519.5	0.86		1	1		2	1.7	送工厂
41	GL03-93	GL03	1208	x 519.5	0.63		2	2		4	2.5	送工厂
42	GL03-94	GL03	1594	x 519.5	0.83		1	1		2	1.7	送工厂
43	GL03-95	GL03	663	x 319.5	0.34		4	4		8	2.8	送工厂
44	GL03-96	GL03	1544	x 519.5	0.80		1	1		2	1.6	送工厂
45	GL03-101	GL03	970	x 519.5	0.50		3	3		6	3.0	送工厂
46	GL03-102	GL03	986	x 319.5	0.51		3	3		6	3.1	送工厂
47	GL03-103	GL03	975	x 519.5	0.51		18	18		36	18.2	送工厂
48	GL03-104	GL03	948	x 519.5	0.49		6	6		12	5.9	送工厂
49	GL03-105	GL03	966	x 519.5	0.50		6	6		12	6.0	送工厂
50	GL03-106	GL03	1325.5	x 308	0.41		4	4		8	3.3	送工厂
51	GL03-107	GL03	644	x 308	0.20		4	4		8	1.6	送工厂
52	GL03-108	GL03	1272	x 308	0.39		1	1		2	0.8	送工厂
53	GL03-109	GL03	1662	x 308	0.51		1	1		2	1.0	送工厂
54	GL03-110	GL03	1308	x 308	0.37		2	2		4	1.5	送工厂
55	GL03-111	GL03	663	x 308	0.20		4	4		8	1.6	送工厂
56	GL03-112	GL03	1594	x 308	0.49		1	1		2	1.0	送工厂
57	GL03-113	GL03	1544	x 308	0.48		1	1		2	1.0	送工厂

2168 1748.788

1	GL04-01	GL04	545	x 145	0.08	34			10	44	3.5	送工厂
2	GL04-02	GL04	580	x 145	0.08	306			90	396	33.3	送工厂
3	GL04-03	GL04	561	x 145	0.08	476			140	616	50.1	送工厂
4	GL04-04	GL04	502.5	x 145	0.07	68			20	88	6.4	送工厂
5	GL04-05	GL04	474	x 145	0.07	136			40	176	12.1	送工厂
6	GL04-08	GL04	430	x 145	0.06	34			10	44	2.7	送工厂
					总数量	5508	151	151	1620	1364	108.1	
										7430	6758.5	
										7430	6758.538	

注: 玻璃类型

1	GL01	10mm THK. HEAT STRENGTHEN GLASS (OUTSIDE) W/ LOW-E COATING ON SURFACE 58T #2 + 12 mm AIR SPACE + 12mm THK. CLEAR TEMPERED(RG0220114001)
2	GL02	10mm THK. HEAT STRENGTHEN GLASS (OUTSIDE) W/ LOW-E COATING ON SURFACE 58T #2 + 12 mm AIR SPACE + 10mm THK. CLEAR TEMPERED(R20220114003)
3	GL03	12mm THK. HEAT STRENGTHEN GLASS .Reflective Glass SSC1-60T (R20220324054)
4	GL04	12mm THK. CLEAR TEMPERED GLASS (R20220114008)
5	GL01A	10mm THK. Reflective Glass SSC1-60T HEAT STRENGTHEN GLASS (OUTSIDE) + 12 mm AIR SPACE + 12mm THK. CLEAR TEMPERED GLASS(INSIDE) RC0220517050