

工程指示 / 要求簡箋(E.I.)

工程指示編號：EI / 5195 / 22

修改版次： B

工程編號： J - 858

工程名稱：將軍澳日出康城 11

工程項目：趟門 大貨鋁料 (先放行鋁通 T1 9-17/F) 開料單+派窗表

收件人：生統

發件人： Ant Yeung

日期：17/10/2022

□要求提供 / □確認 事項：

- | | | |
|---------------|----------------|----------|
| () 初步鋁料 B.M. | () 加工拆圖，然後生產 | () 尺寸表 |
| () 正式鋁料 B.M. | () 技術上資料 / 指示 | () 報價 |
| () 配件 B.M. | () 樣辦或貨品說明書 | () 分判合約 |

內容：

B 版：按早前已修改的留碼位，修改趟門加工圖。 附 單幅數據表 excel 。

T1 開料單為 第一批。T1 9-15/F 為四層 第二批。四層一批 (T1- 16F~60/F 共 10 批次)

附： J858-趟門鋁料開料單 T2 第 1 批次(T2-9,10,12,15F 共 4 层)

J858-趟門鋁料開料單 T2 第 2~12 批次(T2-16F~65 共 44 层，4 层为一批次，共 11 批次)

J858-趟門鋁料開料單 T3 第 1 批次(T3-9,10,12,15F 共 4 层)

J858-趟門鋁料開料單 T3 第 2~12 批次(T3-16F~65 共 44 层，4 层为一批次，共 11 批次)

A 版：提供開料單使用 開料單為 第一批。9-15/F 第二批。四層一批

請按鋁料加工圖生產趟門。

1. 先生產 T1 9/F-17/F (包樣板層)

2. 先生產 I-711 和配套鋁角，供地盆收泥水

3. 按照鋁料回廠進度，門框和門玉未能生產

4. 拆圖部：請提供開料單。T1 9/F-17/F (包樣板層)

5. 拆圖部：部分圖紙 (A-SD-02,03,10,11,17) 需要修改對回預留碼的尺寸。

請在 2022.10.19 前完成上列要求。

附： 頁

□ 原合約工程包

□ 原合約工程加 / 減賬

□ 新工程報價

分發東莞各部門：

- | | | | | | | | |
|------------|-------|-----------|-------|----------|-------|------------|-------|
| () 生產技術總監 | □ 連附件 | () 技術部 | □ 連附件 | () 生產部 | □ 連附件 | () 機械設計部 | □ 連附件 |
| () 採購部 | □ 連附件 | () 生產統籌部 | □ 連附件 | () 小羅&清 | □ 連附件 | | |
| () 質檢部 | □ 連附件 | () 會計部 | □ 連附件 | () 報關組 | □ 連附件 | () 其他 楊榮輝 | □ 連附件 |

() BUN □ 連附件

分發香港各部門：

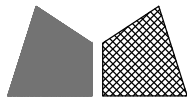
- | | | | | | | | |
|---------|-------|----------|-------|---------|-------|-------------|----------|
| () 行政部 | □ 連附件 | () 會計部 | □ 連附件 | () 統籌部 | □ 連附件 | () 工程部地盤科文 | □ 連附件 積哥 |
| () 採購部 | □ 連附件 | () QS 部 | □ 連附件 | () 維修部 | □ 連附件 | () 其他 | □ 連附件 |

傳遞編號：

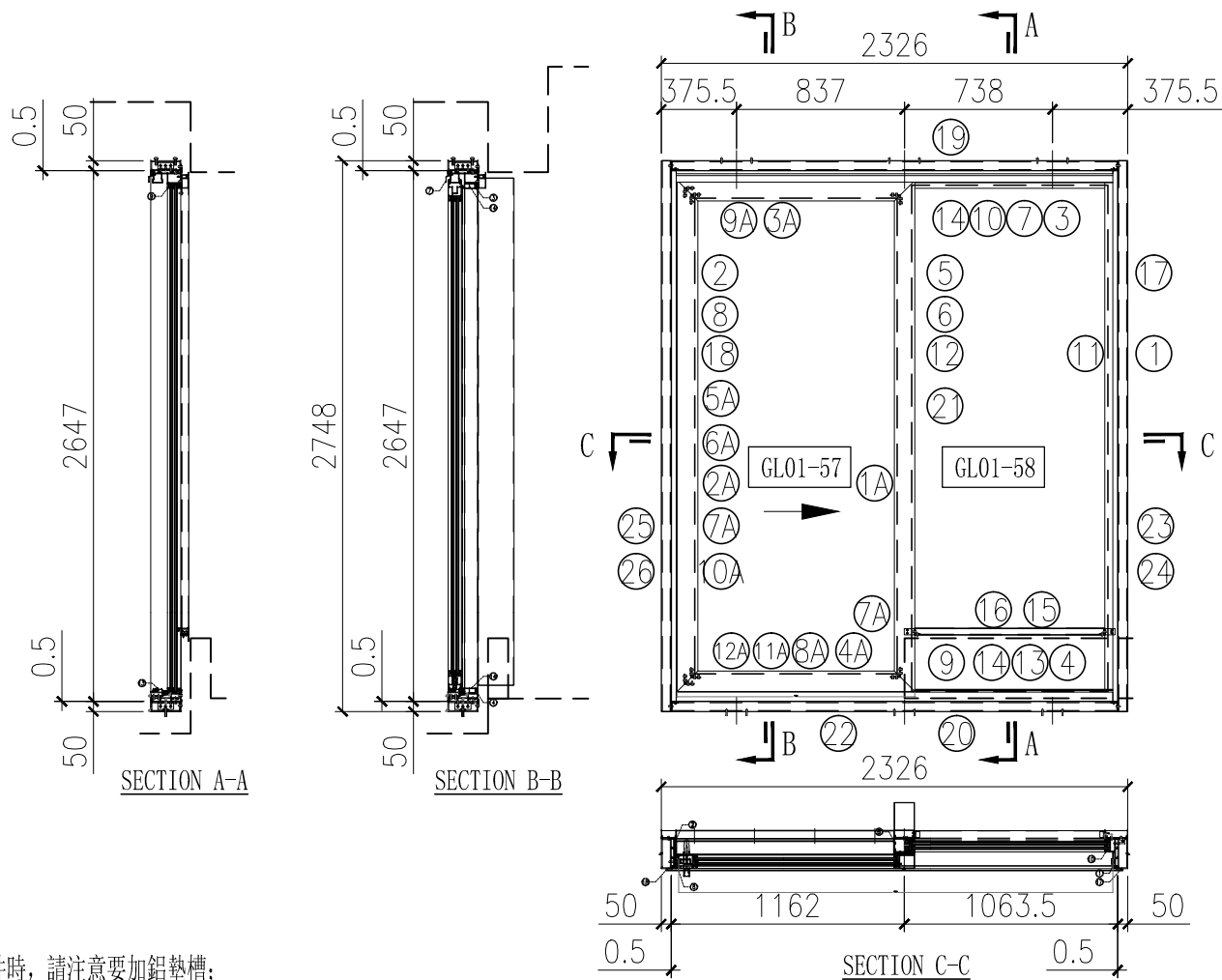
發件人簽署：

HK 1785/22

項目經理簽署：

 美特鋁質有限公司 MIDI Aluminium Fabricator Ltd.	工程號	J858	拆圖	TTX	2022-08-29
	地盤	將軍澳 康城11期	復核		
名稱	趟門拆圖	顏色	批准		

A-SD-01

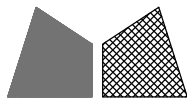


- 說明:
- 1、玻璃線為橫碰企;
 - 2、安裝絲吉利亞配件時,請注意要加鋁墊槽;

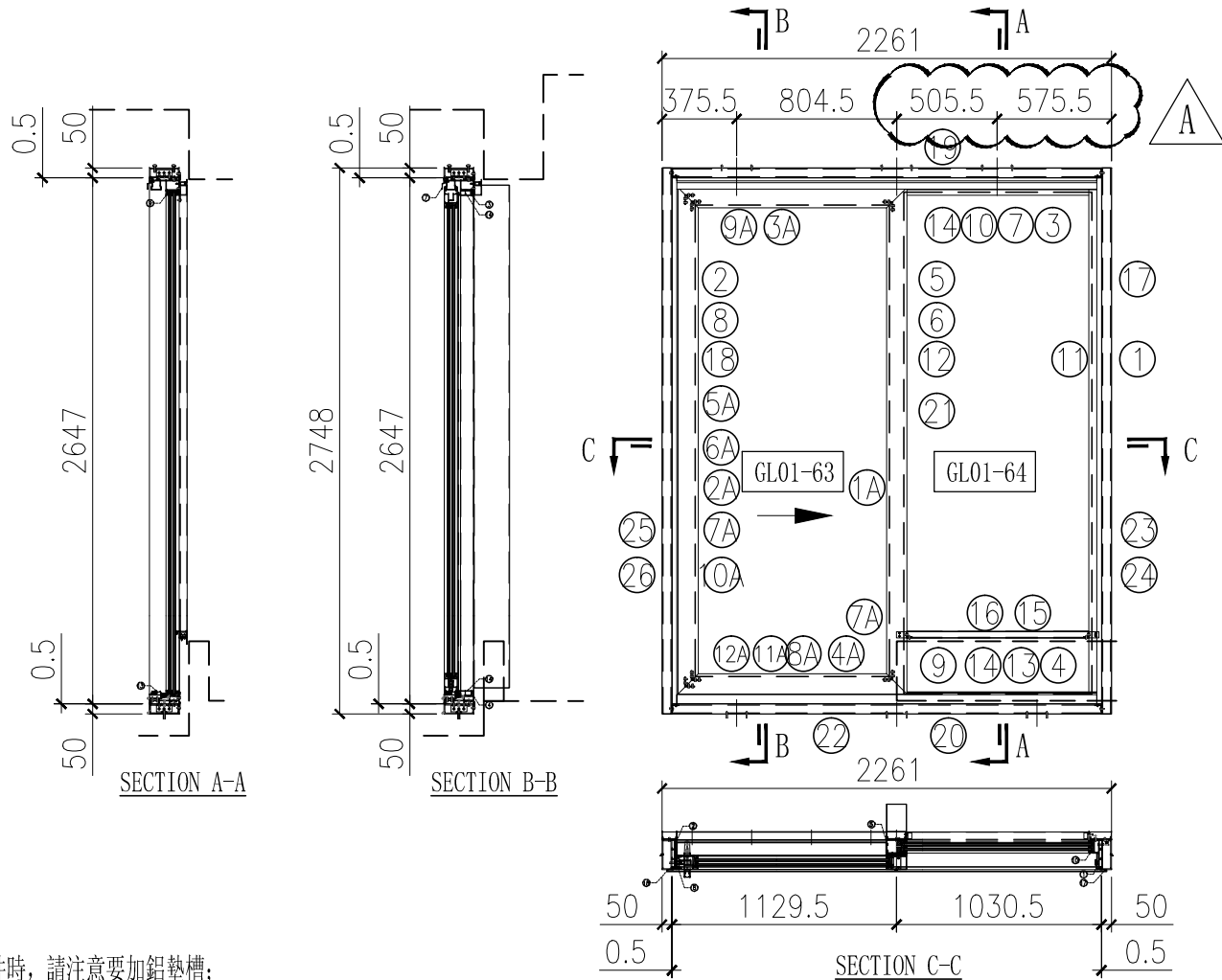
序号	料号	名称	出荷	长度(mm)	支	加工说明	注明	加工细则	门玉款	宽度(mm)	高度(mm)	只/幅	撑长
1	X86334	趟门左边框料	避位	2647	1	X86334-SD01R	地盘安装	顶留	SD.L	1184	2548	1	
2	X86322	趟门右边框料	直口	2647	1	X86322-SD01L	地盘安装	底留	大图版次		本图版		
3	X86332	趟门顶框料	避位	2177	1	X86332-SD01LC	地盘安装	企料底部开避位			日期		
4	X86330	趟门底框料	避位	2177	1	X86330-SD01LC	地盘安装	底横料防水巴锯去	窗号	宽度(W)	高度(H)	数量	楼层
5	X86345	趟门企中挺	避位	2557.5	1	X86345-SD01L	地盘安装	安装扣码	T1A-SD-B1	2326	2748	43	10F-60F
6	X86340	壓板加工图	避位	2565	1	X86340-SD01R	地盘安装	安装扣码	T2A-SD-B1	2326	2748	47	10F-65F
7	X86329	趟门顶外盖料	避位	2225	1	X86329-SD01C	地盘安装	多点锁芯型号:	T3A-SD-B1	2326	2748	47	10F-65F
8	X86337	趟门边企锁扣料	避位	2524	1	X86337-SD01A	工厂组装	手柄型号:	合计:			137	
9	X86346	趟门梗横玻线	直口	947.5	1	X86346-SD01C	工厂组装	限位撑型号:	图号		-		
10	X86346	趟门梗横玻线	直口	947.5	1	直接开料	工厂组装	T窗最大的开度:					
11	X86346	趟门梗企玻线	直口	2538	2	直接开料	工厂组装	窗玉搭位数:					
12	X86320	室内盖加工图	直口	2565	1	X86320-SD01R	工厂组装						
13	X86325	趟门道轨	直口	2163	1	直接开料	工厂组装						
14	X86336	趟门生位扣盖	直口	1086	2	直接开料	工厂组装						
15	X86326	SD平台横料	直口	947.5	1	X86326-SD01C	地盘安装						
16	X86335	SD平台横扣盖	直口	947.5	1	直接开料	地盘安装						
17	150x50x5mm厚铝通(企向)	直口	2748	1	I711-SD02R	地盘安装							
18	150x50x5mm厚铝通(企向)	直口	2748	1	I711-SD01L	地盘安装							
19	150x50x5mm厚铝通(横向)	直口	2226	1	I711-SD04LC	地盘安装							
20	150x50x5mm厚铝通(横向)	直口	2226	1	I711-SD03LC	地盘安装							
21	加力铁(企向)	-	2484	1	J858-SD-G05A	工厂组装							
22	X86331	底框料加工图	直口	2127	1	X86331-SD01C	工厂组装						
23	X86341	梗企扣	直口	2565	1	X86341-SD01RA	工厂组装						
24	X86321	室内企盖加工图	直口	2565	1	X86321-SD01RA	工厂组装						
25	X86339	壓板加工图	直口	2530	1	X86339-SD01A	工厂组装						
26	X86342	室内盖加工圖	直口	2530	1	X86342-SD01A	工厂组装						
27	X86317	室内收口之字扣码	直口	50	12	X86317-SD02	工厂组装						
28	X86317	室内收口之字扣码	直口	2326	2	X86317-SD01C	工厂组装						
29													
30	H42208	趟门角码35x50x4	-	30	2	H42208-01	工厂组装						
31	L061	铝角25x25x3	-	30	2	L061-01	工厂组装						
32	L107	趟门角码35x35x4	-	80	4	L107-01	工厂组装						
33	L00128	牆邊企身修口鉛角	-	2748	2	L00128-01A	工厂组装						
34	-	3mm厚鋁板	-	947	1	J858-SD-AP01C	地盘安装						
35	-	3mm厚鋁板	-	947	1	J858-SD-AP02C	地盘安装						
36	-	3mm厚鋁板	-	1086	1	J858-SD-AP02N	地盘安装						
37	-	3mm厚鋁板	-	2326	1	J858-SD-AP05C	地盘安装						

序号	玻璃编号	玻璃尺寸
1	GL01-57	1010x2374
2	GL01-58	978x2525

料号	名称	出荷	长度(mm)	支	加工说明	注明
1A	X86343 趟門玉企料	避位	2548	1	X86343-SD01LA	工厂组装
2A	X86344 趟門玉企料	避位	2548	1	X86344-SD01LA	工厂组装
3A	X86344 趟門玉顶横	避位	1184	1	X86344-SD02LC	工厂组装
4A	X86344 趟門玉底横	避位	1184	1	X86344-SD03LC	工厂组装
5A	X86324 趟門扇拉手盖	直口	2242	1	直接开料	工厂组装
6A	X86333 趟門扇拉手	直口	2242	1	X86333-SD01	工厂组装
7A	X86346 趟門玉企玻璃扣线	直口	2387	2	直接开料	工厂组装
8A	X86346 趟門玉横玻璃扣线	直口	979.5	1	X86346-SD01N	工厂组装
9A	X86346 趟門玉横玻璃扣线	直口	979.5	1	直接开料	工厂组装
10A	X86327 丝吉利亚锁垫槽(企)	直口	150	4	X86327-SD01	工厂组装
11A	X86323 丝吉利亚锁垫槽(横)	直口	250	1	X86323-SD01	工厂组装
12A	X86323 丝吉利亚锁垫槽(横)	直口	150	1	X86323-SD02	工厂组装
13A	拉手封口盖	-	-	2	J858-SD-AP03	工厂组装
14A	防盗限位盖	-	-	1	J858-SD-AP04	工厂组装
15A	L00127 趟門玉角码 50*50*5	-	16.5	4	L00127-01A	工厂组装
16A	L00127 趟門玉角码 50*50*5	-	21	2	L00127-01B	工厂组装
17A	L00127 趟門玉角码	-	61	2	L00127-02	工厂组装

 美特鋁質有限公司 MIDI Aluminium Fabricator Ltd.	工程號	J858	拆圖	TTX	2022-08-29
	地盤	將軍澳 康城11期	復核		
名稱	趟門拆圖	顏色	批准		

A-SD-02

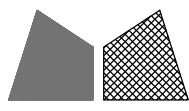


說明:
 1、玻璃線為橫碰企;
 2、安裝絲吉利亞配件時,請注意要加鋁墊槽;

序号	料号	名称	出荷	长度(mm)	支	加工说明	注明	加工细则	门玉款	宽度(mm)	高度(mm)	只/幅	撑长
1	X86334	趟门左边框料	避位	2647	1	X86334-SD01R	地盘安装	顶留	SD.L	1151.5	2548	1	
2	X86322	趟门右边框料	直口	2647	1	X86322-SD01L	地盘安装	底留	大图版次		本图版		
3	X86332	趟门顶框料	避位	2112	1	X86332-SD01LA	地盘安装	企料底部开避位			日期		
4	X86330	趟门底框料	避位	2112	1	X86330-SD01LA	地盘安装	底横料防水巴锯去	窗号	宽度(W)	高度(H)	数量	楼层
5	X86345	趟门企中挺	避位	2557.5	1	X86345-SD01L	地盘安装	安装扣码	T1A-SD-C1	2261	2748	43	10F-60F
6	X86340	壓板加工图	避位	2565	1	X86340-SD01R	地盘安装	安装扣码	T1B-SD-B1	2261	2748	43	10F-60F
7	X86329	趟门顶外盖料	避位	2160	1	X86329-SD01A	地盘安装	多点锁芯型号:	T2A-SD-C1	2261	2748	47	10F-65F
8	X86337	趟门边企锁扣料	避位	2524	1	X86337-SD01A	工厂组装	手柄型号:	T2B-SD-B1	2261	2748	47	10F-65F
9	X86346	趟门梗横玻线	直口	915	1	X86346-SD01A	工厂组装	限位撑型号:	T3A-SD-C1	2261	2748	47	10F-65F
10	X86346	趟门梗横玻线	直口	915	1	直接开料	工厂组装	T窗最大的开度:	T3B-SD-B1	2261	2748	47	10F-65F
11	X86346	趟门梗企玻线	直口	2538	2	直接开料	工厂组装	窗玉搭位数:	合计:			274	
12	X86320	室内盖加工图	直口	2565	1	X86320-SD01R	工厂组装		图号				
13	X86325	趟门道轨	直口	2098	1	直接开料	工厂组装						
14	X86336	趟门生位扣盖	直口	1053.5	2	直接开料	工厂组装						
15	X86326	SD平台横料	直口	915	1	X86326-SD01A	地盘安装						
16	X86335	SD平台横扣盖	直口	915	1	直接开料	地盘安装						
17	150x50x5mm厚铝通(企向)	直口	2748	1	I711-SD02R	地盘安装							
18	150x50x5mm厚铝通(企向)	直口	2748	1	I711-SD01L	地盘安装							
19	150x50x5mm厚铝通(横向)	直口	2161	1	I711-SD04LA	地盘安装							
20	150x50x5mm厚铝通(横向)	直口	2161	1	I711-SD03LA	地盘安装							
21	加力铁(企向)	-	2484	1	J858-SD-G05A	工厂组装							
22	X86331	底框料加工图	直口	2062	1	X86331-SD01A	工厂组装						
23	X86341	梗企扣	直口	2565	1	X86341-SD01RA	工厂组装						
24	X86321	室内企盖加工图	直口	2565	1	X86321-SD01RA	工厂组装						
25	X86339	壓板加工图	直口	2530	1	X86339-SD01A	工厂组装						
26	X86342	室内盖加工圖	直口	2530	1	X86342-SD01A	工厂组装						
27	X86317	室内收口之字扣碼	直口	50	12	X86317-SD02	工厂组装						
28	X86317	室内收口之字扣碼	直口	2261	2	X86317-SD01A	工厂组装						
29													
30	H42208	趟门角碼35x50x4	-	30	2	H42208-01	工厂组装						
31	L061	铝角25x25x3	-	30	2	L061-01	工厂组装						
32	L107	趟门角碼35x35x4	-	80	4	L107-01	工厂组装						
33	L00128	牆邊企身修口鋁角	-	2748	2	L00128-01A	工厂组装						
34	-	3mm厚鋁板	-	914.5	1	J858-SD-AP01A	地盘安装						
35	-	3mm厚鋁板	-	914.5	1	J858-SD-AP02A	地盘安装						
36	-	3mm厚鋁板	-	1053.5	1	J858-SD-AP02L	地盘安装						
37	-	3mm厚鋁板	-	2261	1	J858-SD-AP05A	地盘安装						

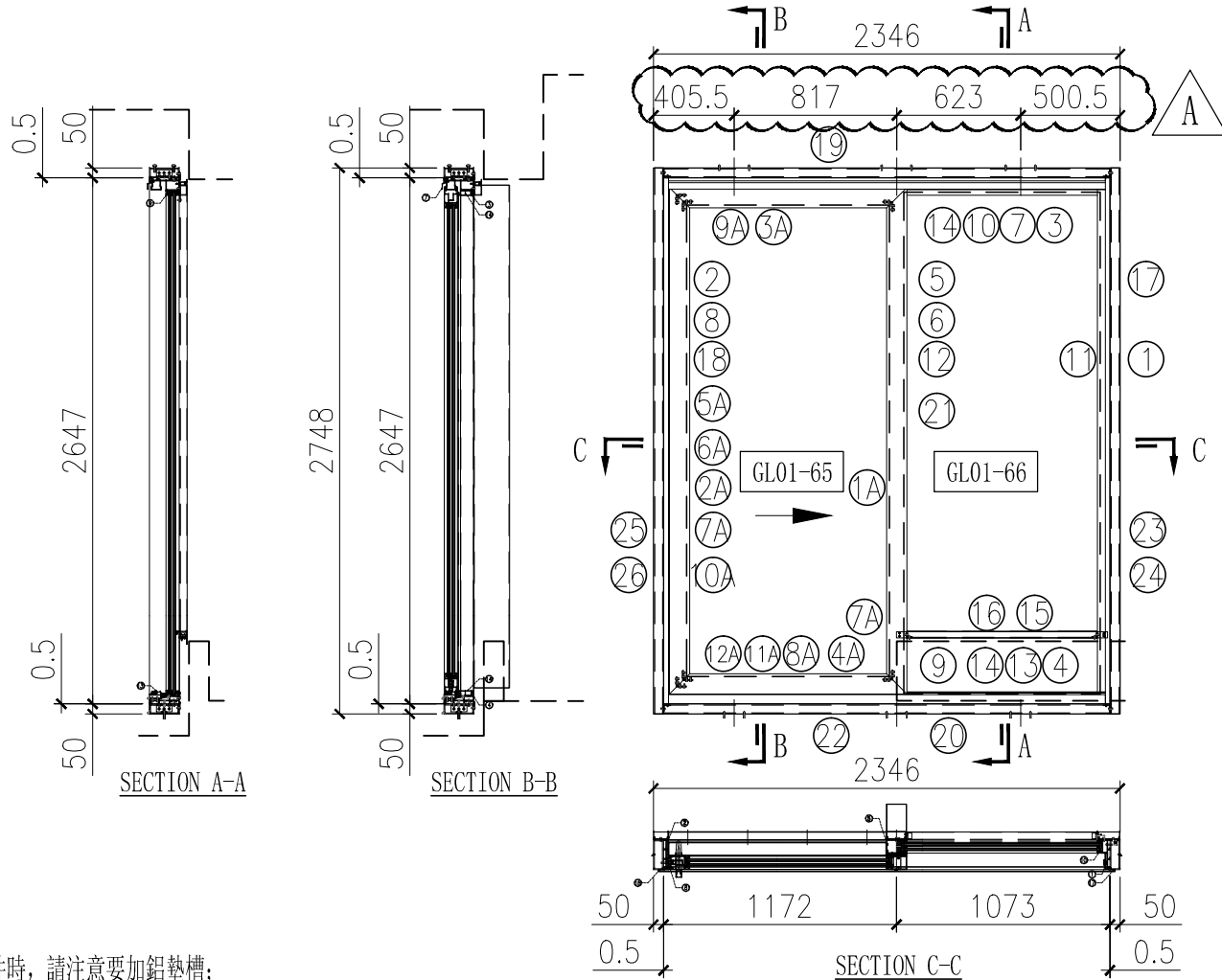
序号	玻璃编号	玻璃尺寸
1	GL01-63	977.5x2374
2	GL01-64	945.5x2525

料号	名称	出荷	长度(mm)	支	加工说明	注明
1A	X86343 趟門玉企料	避位	2548	1	X86343-SD01LA	工厂组装
2A	X86344 趟門玉企料	避位	2548	1	X86344-SD01LA	工厂组装
3A	X86344 趟門玉頂橫	避位	1151.5	1	X86344-SD02LA	工厂组装
4A	X86344 趟門玉底橫	避位	1151.5	1	X86344-SD03LA	工厂组装
5A	X86324 趟門門扇拉手蓋	直口	2242	1	直接开料	工厂组装
6A	X86333 趟門門扇拉手	直口	2242	1	X86333-SD01	工厂组装
7A	X86346 趟門玉企玻璃扣線	直口	2387	2	直接开料	工厂组装
8A	X86346 趟門玉橫玻璃扣線	直口	947	1	X86346-SD01L	工厂组装
9A	X86346 趟門玉橫玻璃扣線	直口	947	1	直接开料	工厂组装
10A	X86327 絲吉利亞鎖墊槽(企)	直口	150	4	X86327-SD01	工厂组装
11A	X86323 絲吉利亞鎖墊槽(橫)	直口	250	1	X86323-SD01	工厂组装
12A	X86323 絲吉利亞鎖墊槽(橫)	直口	150	1	X86323-SD02	工厂组装
13A	拉手封口蓋	-	-	2	J858-SD-AP03	工厂组装
14A	防盜限位蓋	-	-	1	J858-SD-AP04	工厂组装
15A	L00127 趟門玉角碼 50*50*5	-	16.5	4	L00127-01A	工厂组装
16A	L00127 趟門玉角碼 50*50*5	-	21	2	L00127-01B	工厂组装
17A	L00127 趟門玉角碼 50*50*5	-	61	2	L00127-02	工厂组装



工程號	J858	拆圖	TTX	2022-08-29
地盤	將軍澳 康城11期	復核		
名稱	趟門拆圖	顏色	批准	

A-SD-03

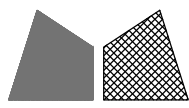


說明:
1、玻璃線為橫碰企;
2、安裝絲吉利亞配件時,請注意要加鋁墊槽;

序号	料号	名称	出荷	长度(mm)	支	加工说明	注明	加工细则	门玉款	宽度(mm)	高度(mm)	只/幅	撑长
1	X86334	趟门左边框料	避位	2647	1	X86334-SD01R	地盘安装	顶留	SD.L	1194	2548	1	
2	X86322	趟门右边框料	直口	2647	1	X86322-SD01L	地盘安装	底留	大图版次		本图版		
3	X86332	趟门顶框料	避位	2197	1	X86332-SD01LE	地盘安装	企料底部开避位			日期		
4	X86330	趟门底框料	避位	2197	1	X86330-SD01LE	地盘安装	底横料防水巴锯去	窗号	宽度(W)	高度(H)	数量	楼层
5	X86345	趟门企中挺	避位	2557.5	1	X86345-SD01L	地盘安装	安装扣码	T1B-SD-D1	2346	2748	43	10F-60F
6	X86340	壓板加工图	避位	2565	1	X86340-SD01R	地盘安装	安装扣码	T2B-SD-D1	2346	2748	47	10F-65F
7	X86329	趟门顶外盖料	避位	2245	1	X86329-SD01E	地盘安装	多点锁芯型号:	T3B-SD-D1	2346	2748	47	10F-65F
8	X86337	趟门边企锁扣料	避位	2524	1	X86337-SD01A	工厂组装	手柄型号:	合计:			137	
9	X86346	趟门梗横玻线	直口	957.5	1	X86346-SD01E	工厂组装	限位撑型号:	图号		-		
10	X86346	趟门梗横玻线	直口	957.5	1	直接开料	工厂组装	T窗最大的开度:					
11	X86346	趟门梗企玻线	直口	2538	2	直接开料	工厂组装	窗玉搭位数:					
12	X86320	室内盖加工图	直口	2565	1	X86320-SD01R	工厂组装						
13	X86325	趟门道轨	直口	2183	1	直接开料	工厂组装						
14	X86336	趟门生位扣盖	直口	1096	2	直接开料	工厂组装						
15	X86326	SD平台横料	直口	957.5	1	X86326-SD01E	地盘安装						
16	X86335	SD平台横扣盖	直口	957.5	1	直接开料	地盘安装						
17	150x50x5mm厚铝通(企向)	直口	2748	1	I711-SD02R	地盘安装							
18	150x50x5mm厚铝通(企向)	直口	2748	1	I711-SD01L	地盘安装							
19	150x50x5mm厚铝通(横向)	直口	2246	1	I711-SD04LE	地盘安装							
20	150x50x5mm厚铝通(横向)	直口	2246	1	I711-SD03LE	地盘安装							
21	加力铁(企向)	-	2484	1	J858-SD-G05A	工厂组装							
22	X86331	底框料加工图	直口	2147	1	X86331-SD01E	工厂组装						
23	X86341	梗企扣	直口	2565	1	X86341-SD01RA	工厂组装						
24	X86321	室内企盖加工图	直口	2565	1	X86321-SD01RA	工厂组装						
25	X86339	壓板加工图	直口	2530	1	X86339-SD01A	工厂组装						
26	X86342	室内盖加工圖	直口	2530	1	X86342-SD01A	工厂组装						
27	X86317	室内收口之字扣碼	直口	50	12	X86317-SD02	工厂组装						
28	X86317	室内收口之字扣碼	直口	2346	2	X86317-SD01E	工厂组装						
29													
30	H42208	趟门角碼35x50x4	-	30	2	H42208-01	工厂组装						
31	L061	铝角25x25x3	-	30	2	L061-01	工厂组装						
32	L107	趟门角碼35x35x4	-	80	4	L107-01	工厂组装						
33	L00128	牆邊企身修口鉛角	-	2748	2	L00128-01A	工厂组装						
34	-	3mm厚鋁板	-	957	1	J858-SD-AP01E	地盘安装						
35	-	3mm厚鋁板	-	957	1	J858-SD-AP02E	地盘安装						
36	-	3mm厚鋁板	-	1096	1	J858-SD-AP02Q	地盘安装						
37	-	3mm厚鋁板	-	2346	1	J858-SD-AP05E	地盘安装						

序号	玻璃编号	玻璃尺寸
1	GL01-65	1020x2374
2	GL01-66	988x2525

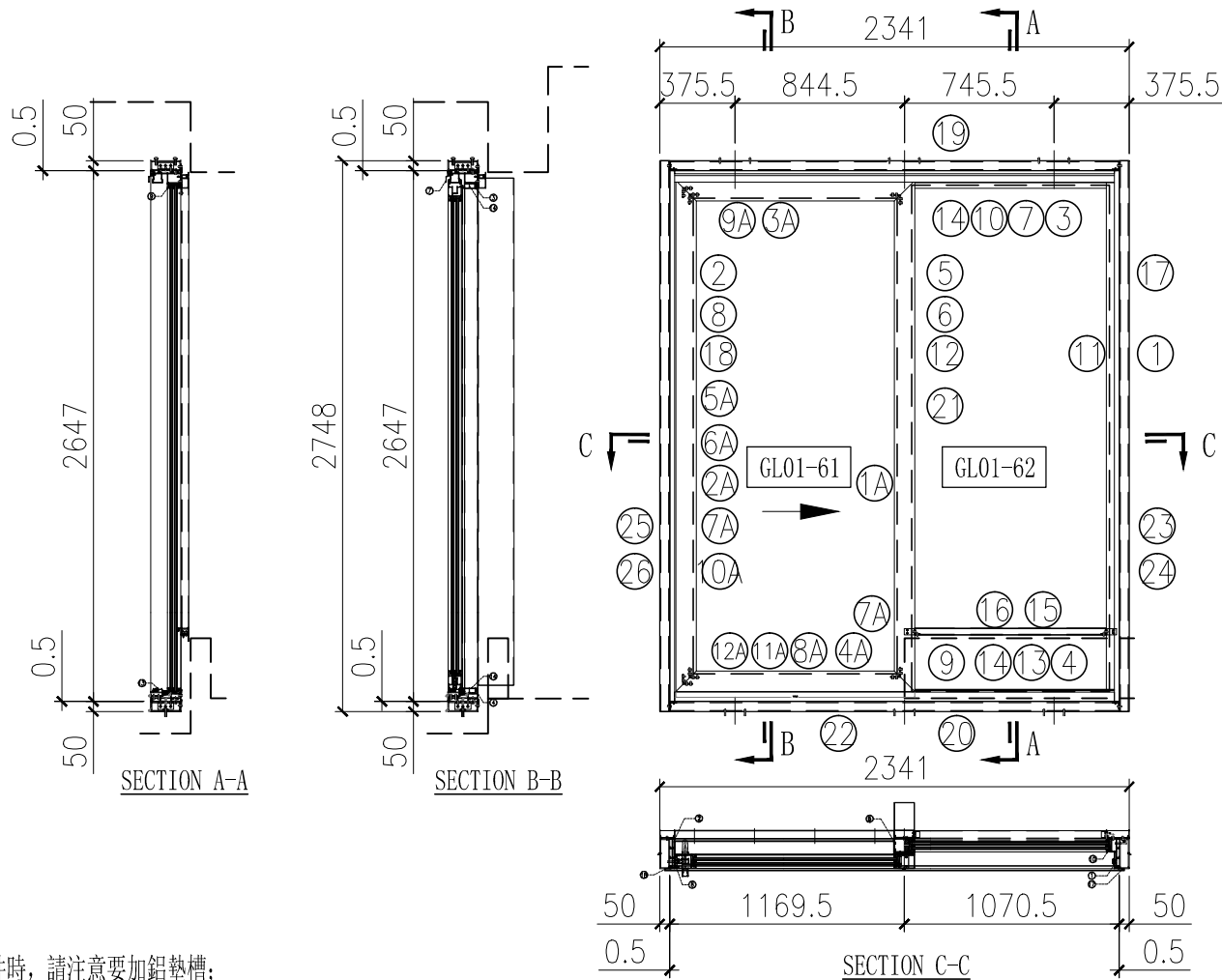
料号	名称	出荷	长度(mm)	支	加工说明	注明
1A	X86343 趟門玉企料	避位	2548	1	X86343-SD01LA	工厂组装
2A	X86344 趟門玉企料	避位	2548	1	X86344-SD01LA	工厂组装
3A	X86344 趟門玉頂橫	避位	1194	1	X86344-SD02LE	工厂组装
4A	X86344 趟門玉底橫	避位	1194	1	X86344-SD03LE	工厂组装
5A	X86324 趟門門扇拉手蓋	直口	2242	1	直接开料	工厂组装
6A	X86333 趟門門扇拉手	直口	2242	1	X86333-SD01	工厂组装
7A	X86346 趟門玉企玻璃扣線	直口	2387	2	直接开料	工厂组装
8A	X86346 趟門玉橫玻璃扣線	直口	989.5	1	X86346-SD01Q	工厂组装
9A	X86346 趟門玉橫玻璃扣線	直口	989.5	1	直接开料	工厂组装
10A	X86327 絲吉利亞鎖墊槽(企)	直口	150	4	X86327-SD01	工厂组装
11A	X86323 絲吉利亞鎖墊槽(橫)	直口	250	1	X86323-SD01	工厂组装
12A	X86323 絲吉利亞鎖墊槽(橫)	直口	150	1	X86323-SD02	工厂组装
13A	拉手封口蓋	-	-	2	J858-SD-AP03	工厂组装
14A	防盜限位蓋	-	-	1	J858-SD-AP04	工厂组装
15A	L00127 趟門玉角碼 50*50*5	-	16.5	4	L00127-01A	工厂组装
16A	L00127 趟門玉角碼 50*50*5	-	21	2	L00127-01B	工厂组装
17A	L00127 趟門玉角碼 50*50*5	-	61	2	L00127-02	工厂组装



美特鋁質有限公司
MIDI Aluminium Fabricator Ltd.

工程號	J858	拆圖	TTX	2022-08-29
地盤	將軍澳 康城11期	復核		
顏色		批准		

A-SD-04



說明:

- 1、玻璃線為橫碰企;
- 2、安裝絲吉利亞配件時,請注意要加鋁墊槽;

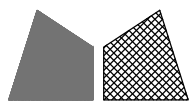
序号	玻璃编号	玻璃尺寸
1	GL01-61	1017.5x2374
2	GL01-62	985.5x2525

序号	料号	名称	出荷	长度(mm)	支	加工说明	注明	加工细则		门玉款	宽度(mm)	高度(mm)	只/幅	撑长
								顶留	底留	SD.L	1191.5	2548	1	
1	X86334	趟门左边框料	避位	2647	1	X86334-SD01R	地盘安装							
2	X86322	趟门右边框料	直口	2647	1	X86322-SD01L	地盘安装							
3	X86332	趟门顶框料	避位	2192	1	X86332-SD01LD	地盘安装							
4	X86330	趟门底框料	避位	2192	1	X86330-SD01LD	地盘安装							
5	X86345	趟门企中挺	避位	2557.5	1	X86345-SD01L	地盘安装							
6	X86340	壓板加工图	避位	2565	1	X86340-SD01R	地盘安装							
7	X86329	趟门顶外盖料	避位	2240	1	X86329-SD01D	地盘安装							
8	X86337	趟门边企锁扣料	避位	2524	1	X86337-SD01A	工厂组装							
9	X86346	趟门梗横玻线	直口	955	1	X86346-SD01D	工厂组装							
10	X86346	趟门梗横玻线	直口	955	1	直接开料	工厂组装							
11	X86346	趟门梗企玻线	直口	2538	2	直接开料	工厂组装							
12	X86320	室内盖加工图	直口	2565	1	X86320-SD01R	工厂组装							
13	X86325	趟门道轨	直口	2178	1	直接开料	工厂组装							
14	X86336	趟门生位扣盖	直口	1093.5	2	直接开料	工厂组装							
15	X86326	SD平台横料	直口	955	1	X86326-SD01D	地盘安装							
16	X86335	SD平台横扣盖	直口	955	1	直接开料	地盘安装							
17	150x50x5mm厚铝通(企向)	直口	2748	1	I711-SD02R	地盘安装								
18	150x50x5mm厚铝通(企向)	直口	2748	1	I711-SD01L	地盘安装								
19	150x50x5mm厚铝通(横向)	直口	2241	1	I711-SD04LD	地盘安装								
20	150x50x5mm厚铝通(横向)	直口	2241	1	I711-SD03LD	地盘安装								
21	加力铁(企向)	-	2484	1	J858-SD-G05A	工厂组装								
22	X86331	底框料加工图	直口	2142	1	X86331-SD01D	工厂组装							
23	X86341	梗企扣	直口	2565	1	X86341-SD01RA	工厂组装							
24	X86321	室内企盖加工图	直口	2565	1	X86321-SD01RA	工厂组装							
25	X86339	壓板加工图	直口	2530	1	X86339-SD01A	工厂组装							
26	X86342	室内盖加工圖	直口	2530	1	X86342-SD01A	工厂组装							
27	X86317	室内收口之字扣碼	直口	50	12	X86317-SD02	工厂组装							
28	X86317	室内收口之字扣碼	直口	2341	2	X86317-SD01D	工厂组装							
29														
30	H42208	趟门角碼35x50x4	-	30	2	H42208-01	工厂组装							
31	L061	铝角25x25x3	-	30	2	L061-01	工厂组装							
32	L107	趟门角碼35x35x4	-	80	4	L107-01	工厂组装							
33	L00128	牆邊企身修口鉛角	-	2748	2	L00128-01A	工厂组装							
34	-	3mm厚鋁板	-	954.5	1	J858-SD-AP01D	地盘安装							
35	-	3mm厚鋁板	-	954.5	1	J858-SD-AP02D	地盘安装							
36	-	3mm厚鋁板	-	1093.5	1	J858-SD-AP02P	地盘安装							
37	-	3mm厚鋁板	-	2341	1	J858-SD-AP05D	地盘安装							

窗号	宽度(W)	高度(H)	数量	楼层
T1A-SD-G1	2341	2748	43	10F-60F
T1B-SD-E1	2341	2748	43	10F-60F
T2A-SD-E1	2341	2748	47	10F-65F
T2A-SD-G1	2341	2748	47	10F-65F
T2B-SD-E1	2341	2748	47	10F-65F
T3A-SD-E1	2341	2748	47	10F-65F
T3A-SD-G1	2341	2748	47	10F-65F
T3B-SD-E1	2341	2748	47	10F-65F
合计:			368	
图号	-			



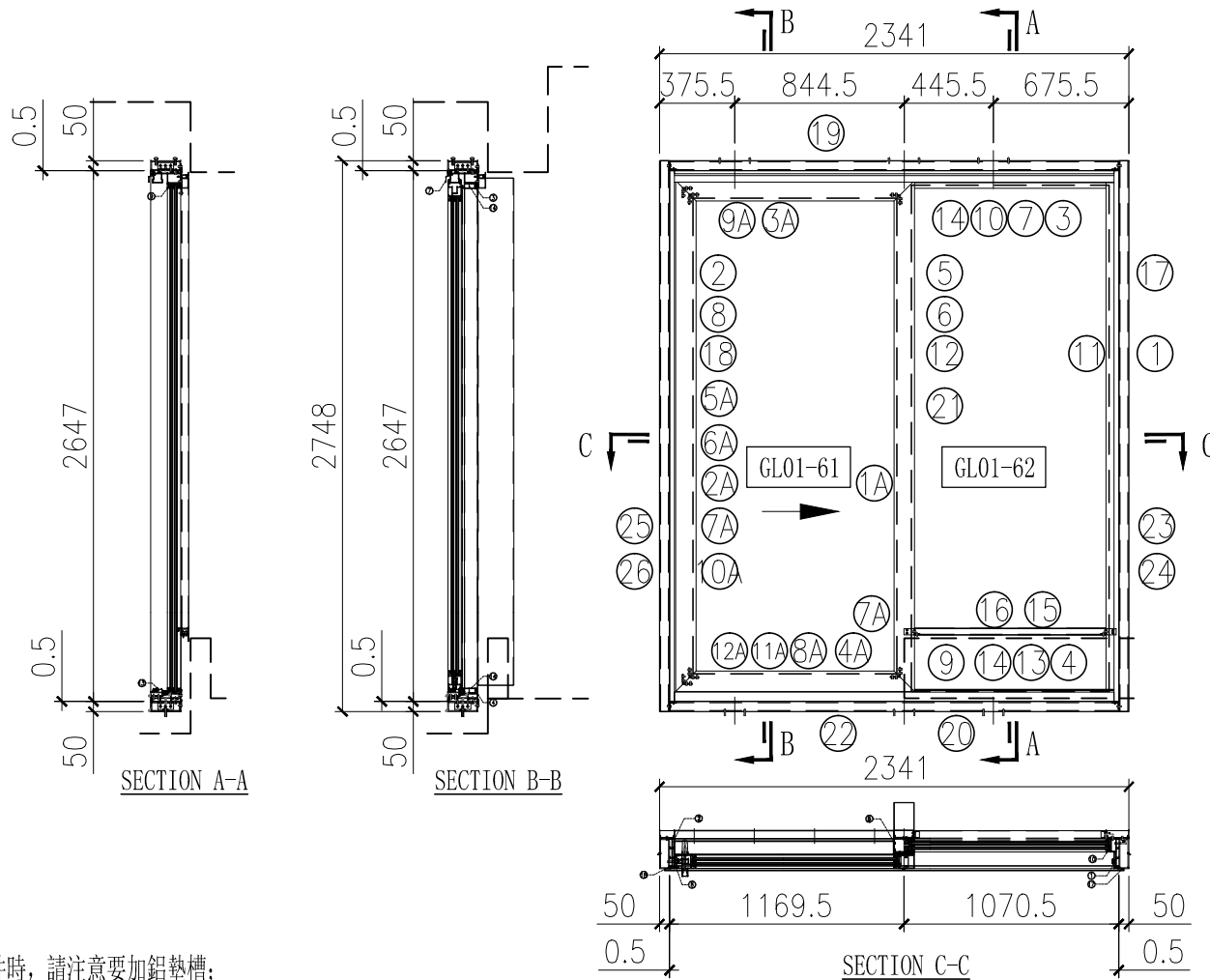
料号	名称	出荷	长度(mm)	支	加工说明	注明
1A	X86343 趟門玉企料	避位	2548	1	X86343-SD01LA	工厂组装
2A	X86344 趟門玉企料	避位	2548	1	X86344-SD01LA	工厂组装
3A	X86344 趟門玉頂橫	避位	1191.5	1	X86344-SD02LD	工厂组装
4A	X86344 趟門玉底橫	避位	1191.5	1	X86344-SD03LD	工厂组装
5A	X86324 趟門門扇拉手盖	直口	2242	1	直接开料	工厂组装
6A	X86333 趟門門扇拉手	直口	2242	1	X86333-SD01	工厂组装
7A	X86346 趟門玉企玻璃扣线	直口	2387	2	直接开料	工厂组装
8A	X86346 趟門玉橫玻璃扣线	直口	987	1	X86346-SD01P	工厂组装
9A	X86346 趟門玉橫玻璃扣线	直口	987	1	直接开料	工厂组装
10A	X86327 丝吉利亚锁垫槽(企)	直口	150	4	X86327-SD01	工厂组装
11A	X86323 丝吉利亚锁垫槽(橫)	直口	250	1	X86323-SD01	工厂组装
12A	X86323 丝吉利亚锁垫槽(橫)	直口	150	1	X86323-SD02	工厂组装
13A	拉手封口盖	-	-	2	J858-SD-AP03	工厂组装
14A	防盗限位盖	-	-	1	J858-SD-AP04	工厂组装
15A	L00127 趟門玉角碼 50*50*5	-	16.5	4	L00127-01A	工厂组装
16A	L00127 趟門玉角碼 50*50*5	-	21	2	L00127-01B	工厂组装
17A	L00127 趟門玉角碼 50*50*5	-	61	2	L00127-02	工厂组装



工程號	J858	拆圖	TTX	2022-10-14
地盤	將軍澳 康城11期	復核		
顏色		批准		

A-SD-04a

新增



說明:

- 1、玻璃線為橫碰企;
- 2、安裝絲吉利亞配件時,請注意要加鋁墊槽;

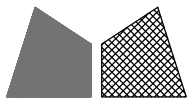
序号	玻璃编号	玻璃尺寸
1	GL01-61	1017.5x2374
2	GL01-62	985.5x2525

序号	料号	名称	出荷	长度(mm)	支	加工说明	注明
1	X86334	趟门左边框料	避位	2647	1	X86334-SD01R	地盘安装
2	X86322	趟门右边框料	直口	2647	1	X86322-SD01L	地盘安装
3	X86332	趟门顶框料	避位	2192	1	X86332-SD01LD	地盘安装
4	X86330	趟门底框料	避位	2192	1	X86330-SD01LD	地盘安装
5	X86345	趟门企中挺	避位	2557.5	1	X86345-SD01L	地盘安装
6	X86340	壓板加工图	避位	2565	1	X86340-SD01R	地盘安装
7	X86329	趟门顶外盖料	避位	2240	1	X86329-SD01D	地盘安装
8	X86337	趟门边企锁扣料	避位	2524	1	X86337-SD01A	工厂组装
9	X86346	趟门梗横玻线	直口	955	1	X86346-SD01D	工厂组装
10	X86346	趟门梗横玻线	直口	955	1	直接开料	工厂组装
11	X86346	趟门梗企玻线	直口	2538	2	直接开料	工厂组装
12	X86320	室内盖加工图	直口	2565	1	X86320-SD01R	工厂组装
13	X86325	趟门道轨	直口	2178	1	直接开料	工厂组装
14	X86336	趟门生位扣盖	直口	1093.5	2	直接开料	工厂组装
15	X86326	SD平台横料	直口	955	1	X86326-SD01D	地盘安装
16	X86335	SD平台横扣盖	直口	955	1	直接开料	地盘安装
17	150x50x5mm厚铝通(企向)	直口	2748	1	I711-SD02R	地盘安装	
18	150x50x5mm厚铝通(企向)	直口	2748	1	I711-SD01L	地盘安装	
19	150x50x5mm厚铝通(横向)	直口	2241	1	I711-SD04LH	地盘安装	
20	150x50x5mm厚铝通(横向)	直口	2241	1	I711-SD03LH	地盘安装	
21	加力铁(企向)	-	2484	1	J858-SD-G05A	工厂组装	
22	X86331	底框料加工图	直口	2142	1	X86331-SD01D	工厂组装
23	X86341	梗企扣	直口	2565	1	X86341-SD01RA	工厂组装
24	X86321	室内企盖加工图	直口	2565	1	X86321-SD01RA	工厂组装
25	X86339	壓板加工图	直口	2530	1	X86339-SD01A	工厂组装
26	X86342	室内盖加工圖	直口	2530	1	X86342-SD01A	工厂组装
27	X86317	室内收口之字扣碼	直口	50	12	X86317-SD02	工厂组装
28	X86317	室内收口之字扣碼	直口	2341	2	X86317-SD01D	工厂组装
29							
30	H42208	趟门角碼35x50x4	-	30	2	H42208-01	工厂组装
31	L061	铝角25x25x3	-	30	2	L061-01	工厂组装
32	L107	趟门角碼35x35x4	-	80	4	L107-01	工厂组装
33	L00128	牆邊企身修口鉛角	-	2748	2	L00128-01A	工厂组装
34	-	3mm厚鋁板	-	954.5	1	J858-SD-AP01D	地盘安装
35	-	3mm厚鋁板	-	954.5	1	J858-SD-AP02D	地盘安装
36	-	3mm厚鋁板	-	1093.5	1	J858-SD-AP02P	地盘安装
37	-	3mm厚鋁板	-	2341	1	J858-SD-AP05D	地盘安装

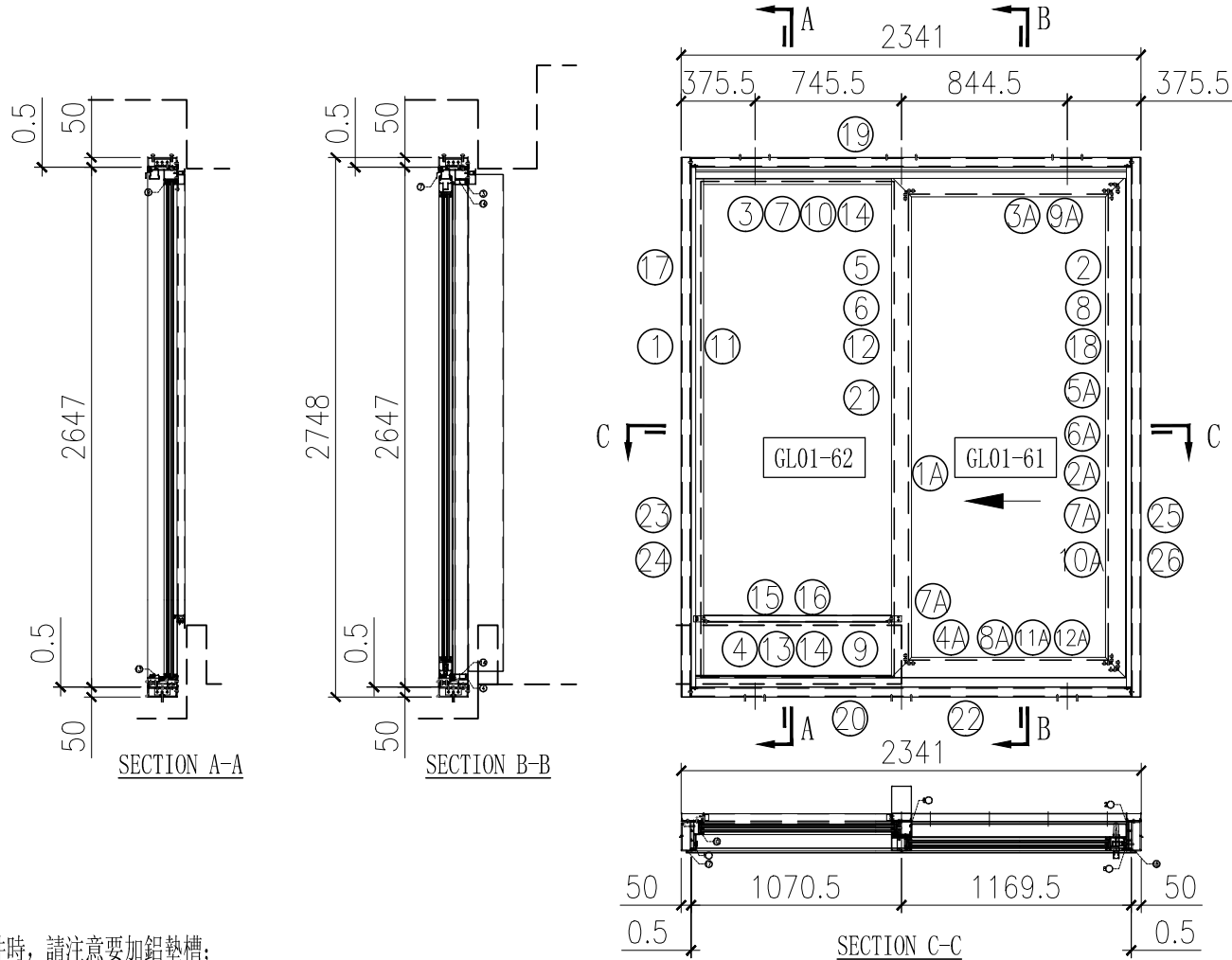
加工细则	
顶留	mm
底留	mm
企料底部开避位	mm
底横料防水巴锯去	mm
安装扣碼	
安装扣碼	
多点锁芯型号:	
手柄型号:	
限位撑型号:	
T窗最大的开度:	
窗玉搭位数:	

门玉款	宽度(mm)	高度(mm)	只/幅	撑长
SD.L	1191.5	2548	1	
大图版次		本图版		
		日期		
窗号	宽度(W)	高度(H)	数量	楼层
T1B-SD-A1	2341	2748	43	10F-60F
T2B-SD-A1	2341	2748	47	10F-65F
T3B-SD-A1	2341	2748	47	10F-65F
合计:			137	
图号	-			

趟门玉用料表							
1A	X86343	趟門玉企料	避位	2548	1	X86343-SD01LA	工厂组装
2A	X86344	趟門玉企料	避位	2548	1	X86344-SD01LA	工厂组装
3A	X86344	趟門玉顶横	避位	1191.5	1	X86344-SD02LD	工厂组装
4A	X86344	趟門玉底横	避位	1191.5	1	X86344-SD03LD	工厂组装
5A	X86324	趟門扇拉手盖	直口	2242	1	直接开料	工厂组装
6A	X86333	趟門扇拉手	直口	2242	1	X86333-SD01	工厂组装
7A	X86346	趟門玉企玻璃扣线	直口	2387	2	直接开料	工厂组装
8A	X86346	趟門玉横玻璃扣线	直口	987	1	X86346-SD01P	工厂组装
9A	X86346	趟門玉横玻璃扣线	直口	987	1	直接开料	工厂组装
10A	X86327	丝吉利亚锁垫槽(企)	直口	150	4	X86327-SD01	工厂组装
11A	X86323	丝吉利亚锁垫槽(横)	直口	250	1	X86323-SD01	工厂组装
12A	X86323	丝吉利亚锁垫槽(横)	直口	150	1	X86323-SD02	工厂组装
13A		拉手封口盖	-	-	2	J858-SD-AP03	工厂组装
14A		防盗限位盖	-	-	1	J858-SD-AP04	工厂组装
15A	L00127	趟門玉角碼 50*50*5	-	16.5	4	L00127-01A	工厂组装
16A	L00127	趟門玉角碼 50*50*5	-	21	2	L00127-01B	工厂组装
17A	L00127	趟門玉角碼 50*50*5	-	61	2	L00127-02	工厂组装

 美特鋁質有限公司 MIDI Aluminium Fabricator Ltd.	工程號	J858	拆圖	TTX	2022-08-29
	地盤	將軍澳 康城11期	復核		
名稱	趟門拆圖	顏色	批准		

A-SD-05



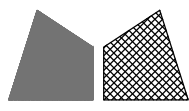
說明:
 1、玻璃線為橫碰企;
 2、安裝絲吉利亞配件時,請注意要加鋁墊槽;

序号	玻璃编号	玻璃尺寸
1	GL01-61	1017.5x2374
2	GL01-62	985.5x2525

序号	料号	名称	出荷	长度(mm)	支	加工说明	注明	加工细则		门玉款	宽度(mm)	高度(mm)	只/幅	撑长
								顶留	底留	SD.L	1191.5	2548	1	
1	X86334	趟门左边框料	避位	2647	1	X86334-SD01L	地盘安装	企料底部开避位	mm	大图版次	本图版			
2	X86322	趟门右边框料	直口	2647	1	X86322-SD01R	地盘安装	底横料防水巴锯去	mm	日期				
3	X86332	趟门顶框料	避位	2192	1	X86332-SD01RD	地盘安装	安装扣码		窗号	宽度(W)	高度(H)	数量	楼层
4	X86330	趟门底框料	避位	2192	1	X86330-SD01RD	地盘安装	安装扣码	mm	T1A-SD-F1	2341	2748	43	10F-60F
5	X86345	趟门企中挺	避位	2557.5	1	X86345-SD01R	地盘安装	多点锁芯型号:		T1B-SD-F1	2341	2748	43	10F-60F
6	X86340	壓板加工图	避位	2565	1	X86340-SD01L	地盘安装	手柄型号:		T2A-SD-D1	2341	2748	47	10F-65F
7	X86329	趟门顶外盖料	避位	2240	1	X86329-SD01D	地盘安装	限位撑型号:		T2A-SD-F1	2341	2748	47	10F-65F
8	X86337	趟门边企锁扣料	避位	2524	1	X86337-SD01A	工厂组装	T窗最大的开度:		T2B-SD-F1	2341	2748	47	10F-65F
9	X86346	趟门梗横玻线	直口	955	1	X86346-SD01D	工厂组装	窗玉搭位数:		T3A-SD-D1	2341	2748	47	10F-65F
10	X86346	趟门梗横玻线	直口	955	1	直接开料	工厂组装			T3A-SD-F1	2341	2748	47	10F-65F
11	X86346	趟门梗企玻线	直口	2538	2	直接开料	工厂组装			T3B-SD-F1	2341	2748	47	10F-65F
12	X86320	室内盖加工图	直口	2565	1	X86320-SD01L	工厂组装			合计:			368	
13	X86325	趟门道轨	直口	2178	1	直接开料	工厂组装			图号				
14	X86336	趟门生位扣盖	直口	1093.5	2	直接开料	工厂组装							
15	X86326	SD平台横料	直口	955	1	X86326-SD01D	地盘安装							
16	X86335	SD平台横扣盖	直口	955	1	直接开料	地盘安装							
17	150x50x5mm厚铝通(企向)	直口	2748	1	I711-SD02L	地盘安装								
18	150x50x5mm厚铝通(企向)	直口	2748	1	I711-SD01R	地盘安装								
19	150x50x5mm厚铝通(横向)	直口	2241	1	I711-SD04RD	地盘安装								
20	150x50x5mm厚铝通(横向)	直口	2241	1	I711-SD03RD	地盘安装								
21	加力铁(企向)	-	2484	1	J858-SD-G05A	工厂组装								
22	X86331	底框料加工图	直口	2142	1	X86331-SD01D	工厂组装							
23	X86341	梗企扣	直口	2565	1	X86341-SD01LA	工厂组装							
24	X86321	室内企盖加工图	直口	2565	1	X86321-SD01LA	工厂组装							
25	X86339	壓板加工图	直口	2530	1	X86339-SD01A	工厂组装							
26	X86342	室内盖加工圖	直口	2530	1	X86342-SD01A	工厂组装							
27	X86317	室内收口之字扣碼	直口	50	12	X86317-SD02	工厂组装							
28	X86317	室内收口之字扣碼	直口	2341	2	X86317-SD01D	工厂组装							
29														
30	H42208	趟门角碼35x50x4	-	30	2	H42208-01	工厂组装							
31	L061	铝角25x25x3	-	30	2	L061-01	工厂组装							
32	L107	趟门角碼35x35x4	-	80	4	L107-01	工厂组装							
33	L00128	牆邊企身修口鉛角	-	2748	2	L00128-01A	工厂组装							
34	-	3mm厚鋁板	-	954.5	1	J858-SD-AP01D	地盘安装							
35	-	3mm厚鋁板	-	954.5	1	J858-SD-AP02D	地盘安装							
36	-	3mm厚鋁板	-	1093.5	1	J858-SD-AP02P	地盘安装							
37	-	3mm厚鋁板	-	2341	1	J858-SD-AP05D	地盘安装							



料号	名称	出荷	长度(mm)	支	加工说明	注明
1A	X86343 趟門玉企料	避位	2548	1	X86343-SD01RA	工厂组装
2A	X86344 趟門玉企料	避位	2548	1	X86344-SD01RA	工厂组装
3A	X86344 趟門玉頂橫	避位	1191.5	1	X86344-SD02RD	工厂组装
4A	X86344 趟門玉底橫	避位	1191.5	1	X86344-SD03RD	工厂组装
5A	X86324 趟門門扇拉手蓋	直口	2242	1	直接开料	工厂组装
6A	X86333 趟門門扇拉手	直口	2242	1	X86333-SD01	工厂组装
7A	X86346 趟門玉企玻璃扣線	直口	2387	2	直接开料	工厂组装
8A	X86346 趟門玉橫玻璃扣線	直口	987	1	X86346-SD01P	工厂组装
9A	X86346 趟門玉橫玻璃扣線	直口	987	1	直接开料	工厂组装
10A	X86327 絲吉利亞鎖墊槽(企)	直口	150	4	X86327-SD01	工厂组装
11A	X86323 絲吉利亞鎖墊槽(橫)	直口	250	1	X86323-SD01	工厂组装
12A	X86323 絲吉利亞鎖墊槽(橫)	直口	150	1	X86323-SD02	工厂组装
13A	拉手封口蓋	-	-	2	J858-SD-AP03	工厂组装
14A	防盜限位蓋	-	-	1	J858-SD-AP04	工厂组装
15A	L00127 趟門玉角碼 50*50*5	-	16.5	4	L00127-01A	工厂组装
16A	L00127 趟門玉角碼 50*50*5	-	21	2	L00127-01B	工厂组装
17A	L00127 趟門玉角碼 50*50*5	-	61	2	L00127-02	工厂组装

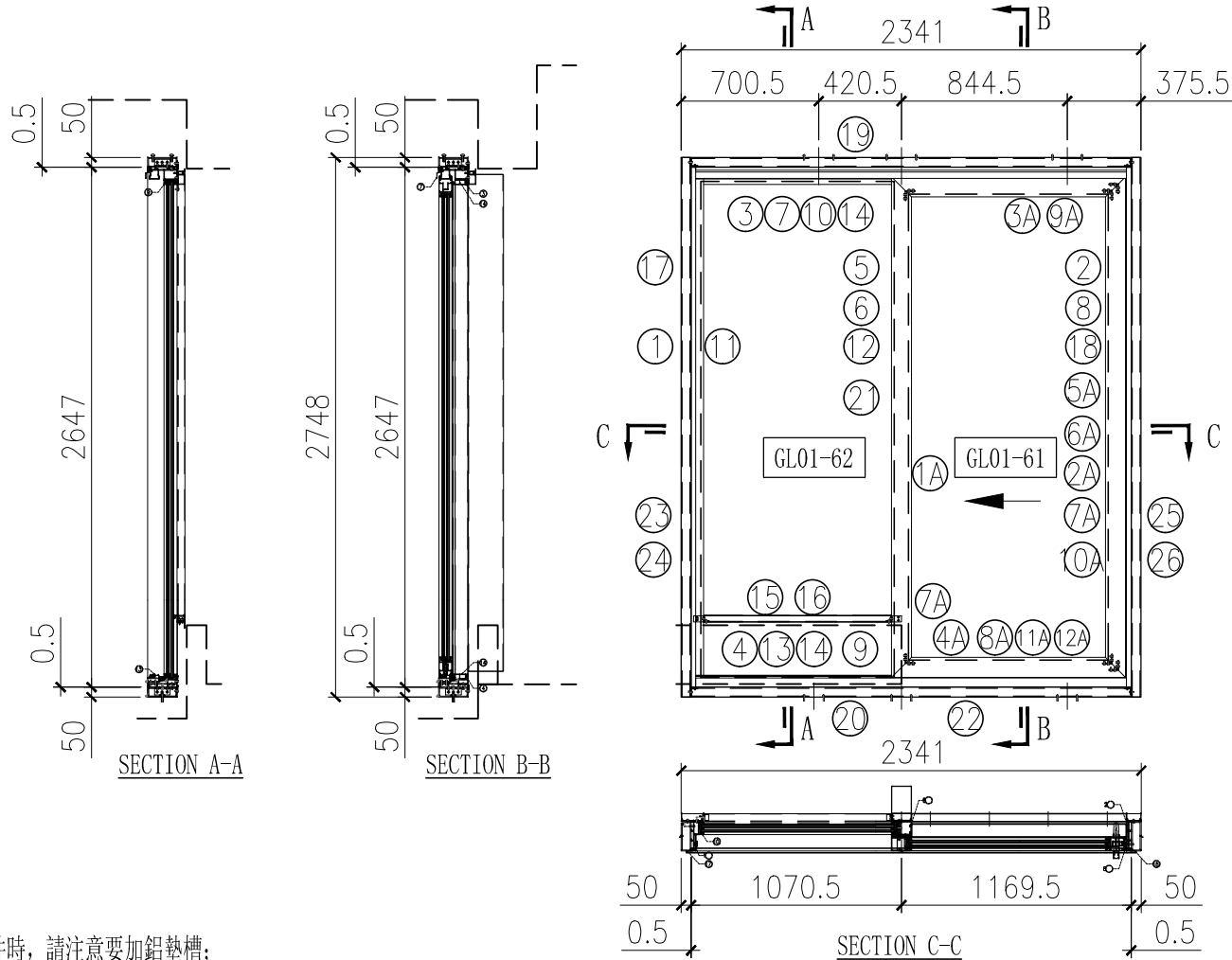


美特鋁質 有限公司
MIDI Aluminium Fabricator Ltd.

工程號	J858	拆圖	TTX	2022-10-14
地盤	將軍澳 康城11期	復核		
顏色		批准		

A-SD-05a

新增



說明:
1、玻璃線為橫碰企;
2、安裝絲吉利亞配件時,請注意要加鋁墊槽;

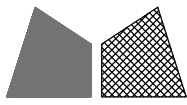
序号	玻璃编号	玻璃尺寸
1	GL01-61	1017.5x2374
2	GL01-62	985.5x2525

序号	料号	名称	出荷	长度(mm)	支	加工说明	注明
1	X86334	趟门左边框料	避位	2647	1	X86334-SD01L	地盘安装
2	X86322	趟门右边框料	直口	2647	1	X86322-SD01R	地盘安装
3	X86332	趟门顶框料	避位	2192	1	X86332-SD01RD	地盘安装
4	X86330	趟门底框料	避位	2192	1	X86330-SD01RD	地盘安装
5	X86345	趟门企中挺	避位	2557.5	1	X86345-SD01R	地盘安装
6	X86340	壓板加工图	避位	2565	1	X86340-SD01L	地盘安装
7	X86329	趟门顶外盖料	避位	2240	1	X86329-SD01D	地盘安装
8	X86337	趟门边企锁扣料	避位	2524	1	X86337-SD01A	工厂组装
9	X86346	趟门梗横玻线	直口	955	1	X86346-SD01D	工厂组装
10	X86346	趟门梗横玻线	直口	955	1	直接开料	工厂组装
11	X86346	趟门梗企玻线	直口	2538	2	直接开料	工厂组装
12	X86320	室内盖加工图	直口	2565	1	X86320-SD01L	工厂组装
13	X86325	趟门道轨	直口	2178	1	直接开料	工厂组装
14	X86336	趟门生位扣盖	直口	1093.5	2	直接开料	工厂组装
15	X86326	SD平台横料	直口	955	1	X86326-SD01D	地盘安装
16	X86335	SD平台横扣盖	直口	955	1	直接开料	地盘安装
17	150x50x5mm厚铝通(企向)	直口	2748	1	I711-SD02L	地盘安装	
18	150x50x5mm厚铝通(企向)	直口	2748	1	I711-SD01R	地盘安装	
19	150x50x5mm厚铝通(横向)	直口	2241	1	I711-SD04RH	地盘安装	
20	150x50x5mm厚铝通(横向)	直口	2241	1	I711-SD03RH	地盘安装	
21	加力铁(企向)	-	2484	1	J858-SD-G05A	工厂组装	
22	X86331	底框料加工图	直口	2142	1	X86331-SD01D	工厂组装
23	X86341	梗企扣	直口	2565	1	X86341-SD01LA	工厂组装
24	X86321	室内企盖加工图	直口	2565	1	X86321-SD01LA	工厂组装
25	X86339	壓板加工图	直口	2530	1	X86339-SD01A	工厂组装
26	X86342	室内盖加工圖	直口	2530	1	X86342-SD01A	工厂组装
27	X86317	室内收口之字扣碼	直口	50	12	X86317-SD02	工厂组装
28	X86317	室内收口之字扣碼	直口	2341	2	X86317-SD01D	工厂组装
29							
30	H42208	趟门角碼35x50x4	-	30	2	H42208-01	工厂组装
31	L061	铝角25x25x3	-	30	2	L061-01	工厂组装
32	L107	趟门角碼35x35x4	-	80	4	L107-01	工厂组装
33	L00128	牆邊企身修口鉛角	-	2748	2	L00128-01A	工厂组装
34	-	3mm厚鋁板	-	954.5	1	J858-SD-AP01D	地盘安装
35	-	3mm厚鋁板	-	954.5	1	J858-SD-AP02D	地盘安装
36	-	3mm厚鋁板	-	1093.5	1	J858-SD-AP02P	地盘安装
37	-	3mm厚鋁板	-	2341	1	J858-SD-AP05D	地盘安装

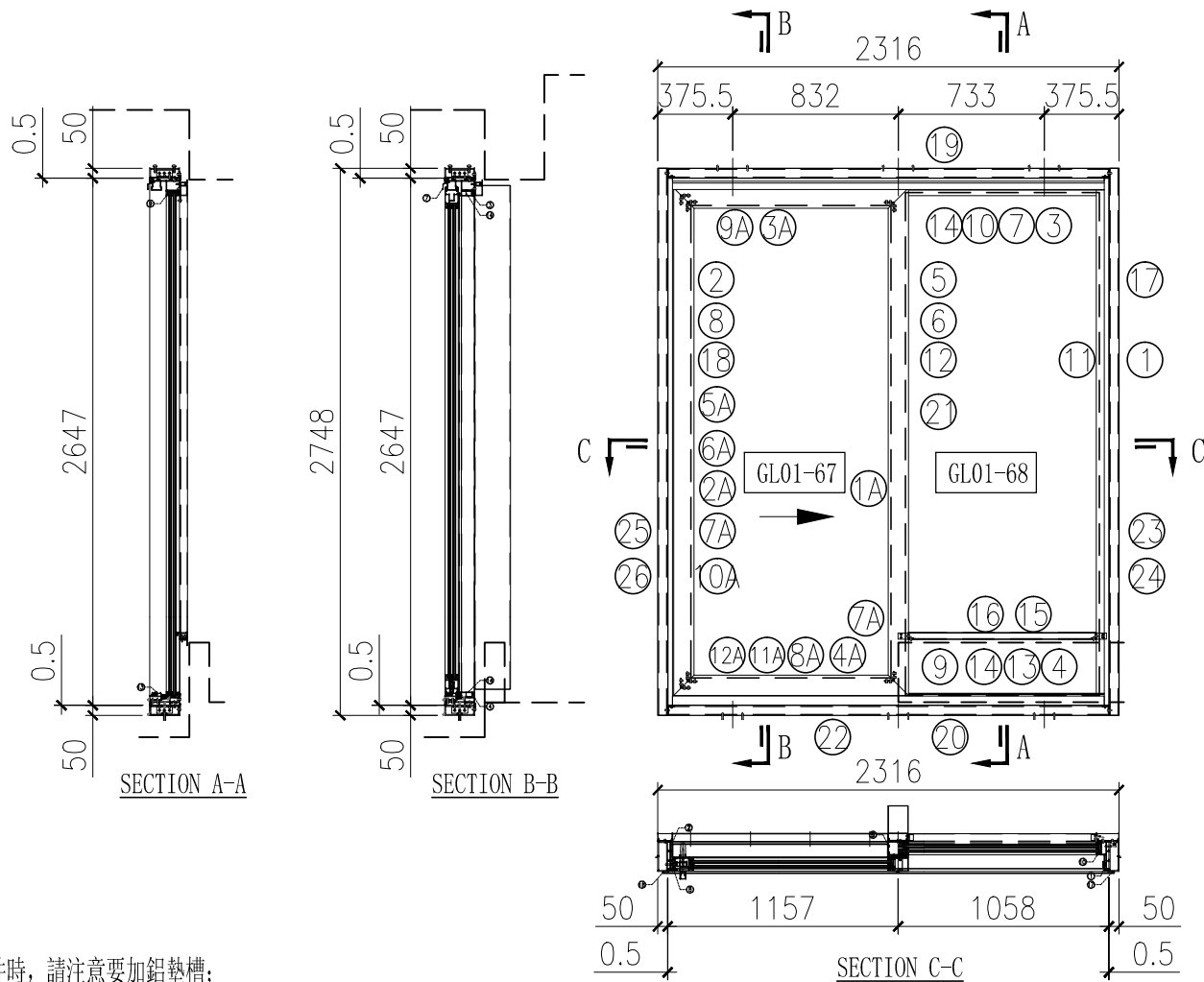
加工细则	
顶留	mm
底留	mm
企料底部开避位	mm
底横料防水巴锯去	mm
安装扣碼	
安装扣碼	
多点锁芯型号:	
手柄型号:	
限位撑型号:	
T窗最大的开度:	
窗玉搭位数:	

门玉款	宽度(mm)	高度(mm)	只/幅	撑长
SD.L	1191.5	2548	1	
大图版次		本图版		
		日期		
窗号	宽度(W)	高度(H)	数量	楼层
T1B-SD-C1	2341	2748	43	10F-60F
T2B-SD-C1	2341	2748	47	10F-65F
T3B-SD-C1	2341	2748	47	10F-65F
合计:			137	
图号				

趟门玉用料表							
1A	X86343	趟門玉企料	避位	2548	1	X86343-SD01RA	工厂组装
2A	X86344	趟門玉企料	避位	2548	1	X86344-SD01RA	工厂组装
3A	X86344	趟門玉頂橫	避位	1191.5	1	X86344-SD02RD	工厂组装
4A	X86344	趟門玉底橫	避位	1191.5	1	X86344-SD03RD	工厂组装
5A	X86324	趟門門扇拉手盖	直口	2242	1	直接开料	工厂组装
6A	X86333	趟門門扇拉手	直口	2242	1	X86333-SD01	工厂组装
7A	X86346	趟門玉企玻璃扣线	直口	2387	2	直接开料	工厂组装
8A	X86346	趟門玉橫玻璃扣线	直口	987	1	X86346-SD01P	工厂组装
9A	X86346	趟門玉橫玻璃扣线	直口	987	1	直接开料	工厂组装
10A	X86327	丝吉利亞鎖墊槽(企)	直口	150	4	X86327-SD01	工厂组装
11A	X86323	丝吉利亞鎖墊槽(橫)	直口	250	1	X86323-SD01	工厂组装
12A	X86323	丝吉利亞鎖墊槽(橫)	直口	150	1	X86323-SD02	工厂组装
13A		拉手封口盖	-	-	2	J858-SD-AP03	工厂组装
14A		防盜限位盖	-	-	1	J858-SD-AP04	工厂组装
15A	L00127	趟門玉角碼 50*50*5	-	16.5	4	L00127-01A	工厂组装
16A	L00127	趟門玉角碼 50*50*5	-	21	2	L00127-01B	工厂组装
17A	L00127	趟門玉角碼 50*50*5	-	61	2	L00127-02	工厂组装

 美特鋁質有限公司 MIDI Aluminium Fabricator Ltd.	工程號	J858	拆圖	TTX	2022-08-29
	地盤	將軍澳 康城11期	復核		
名稱	趟門拆圖	顏色	批准		

A-SD-06

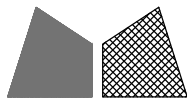


- 說明:
- 1、玻璃線為橫碰企;
 - 2、安裝絲吉利亞配件時,請注意要加鋁墊槽;

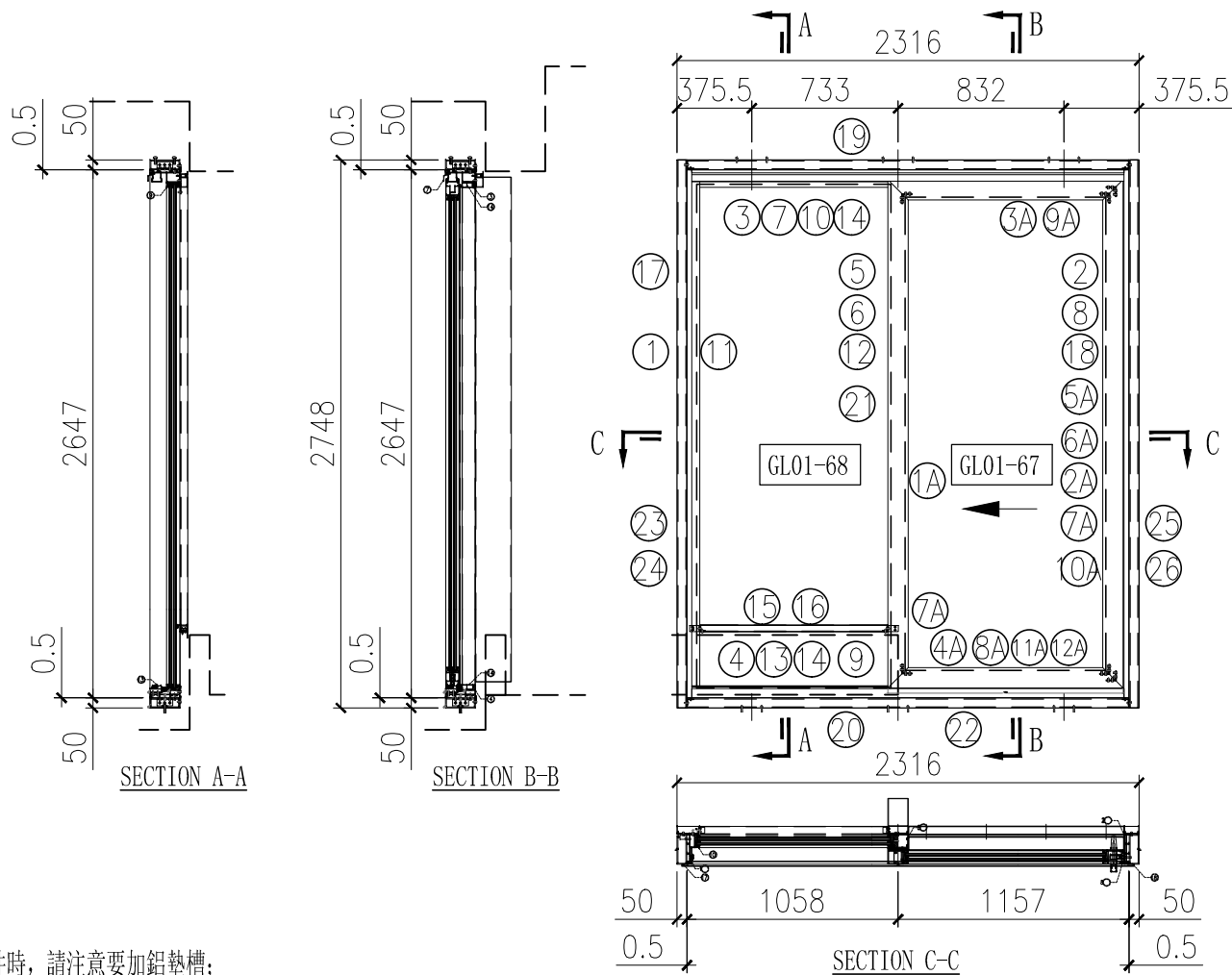
序号	料号	名称	出荷	长度(mm)	支	加工说明	注明	加工细则	门玉款	宽度(mm)	高度(mm)	只/幅	撑长
1	X86334	趟门左边框料	避位	2647	1	X86334-SD01R	地盘安装	顶留	SD.L	1179	2548	1	
2	X86322	趟门右边框料	直口	2647	1	X86322-SD01L	地盘安装	底留	大图版次		本图版		
3	X86332	趟门顶框料	避位	2167	1	X86332-SD01LB	地盘安装	企料底部开避位			日期		
4	X86330	趟门底框料	避位	2167	1	X86330-SD01LB	地盘安装	底横料防水巴锯去	窗号	宽度(W)	高度(H)	数量	楼层
5	X86345	趟门企中挺	避位	2557.5	1	X86345-SD01L	地盘安装	安装扣码	T1A-SD-E1	2316	2748	43	10F-60F
6	X86340	壓板加工图	避位	2565	1	X86340-SD01R	地盘安装	安装扣码					
7	X86329	趟门顶外盖料	避位	2215	1	X86329-SD01B	地盘安装	多点锁芯型号:	合计:			43	
8	X86337	趟门边企锁扣料	避位	2524	1	X86337-SD01A	工厂组装	手柄型号:	图号		-		
9	X86346	趟门梗横玻线	直口	942.5	1	X86346-SD01B	工厂组装	限位撑型号:					
10	X86346	趟门梗横玻线	直口	942.5	1	直接开料	工厂组装	T窗最大的开度:					
11	X86346	趟门梗企玻线	直口	2538	2	直接开料	工厂组装	窗玉搭位数:					
12	X86320	室内盖加工图	直口	2565	1	X86320-SD01R	工厂组装						
13	X86325	趟门道轨	直口	2153	1	直接开料	工厂组装						
14	X86336	趟门生位扣盖	直口	1081	2	直接开料	工厂组装						
15	X86326	SD平台横料	直口	942.5	1	X86326-SD01B	地盘安装						
16	X86335	SD平台横扣盖	直口	942.5	1	直接开料	地盘安装						
17	150x50x5mm厚铝通(企向)	直口	2748	1	I711-SD02R	地盘安装							
18	150x50x5mm厚铝通(企向)	直口	2748	1	I711-SD01L	地盘安装							
19	150x50x5mm厚铝通(横向)	直口	2216	1	I711-SD04LB	地盘安装							
20	150x50x5mm厚铝通(横向)	直口	2216	1	I711-SD03LB	地盘安装							
21	加力铁(企向)	-	2484	1	J858-SD-G05A	工厂组装							
22	X86331	底框料加工图	直口	2117	1	X86331-SD01B	工厂组装						
23	X86341	梗企扣	直口	2565	1	X86341-SD01RA	工厂组装						
24	X86321	室内企盖加工图	直口	2565	1	X86321-SD01RA	工厂组装						
25	X86339	壓板加工图	直口	2530	1	X86339-SD01A	工厂组装						
26	X86342	室内盖加工圖	直口	2530	1	X86342-SD01A	工厂组装						
27	X86317	室内收口之字扣碼	直口	50	12	X86317-SD02	工厂组装						
28	X86317	室内收口之字扣碼	直口	2316	2	X86317-SD01D	工厂组装						
29													
30	H42208	趟门角碼35x50x4	-	30	2	H42208-01	工厂组装						
31	L061	铝角25x25x3	-	30	2	L061-01	工厂组装						
32	L107	趟门角碼35x35x4	-	80	4	L107-01	工厂组装						
33	L00128	牆邊企身修口鉛角	-	2748	2	L00128-01A	工厂组装						
34	-	3mm厚鋁板	-	942	1	J858-SD-AP01B	地盘安装						
35	-	3mm厚鋁板	-	942	1	J858-SD-AP02B	地盘安装						
36	-	3mm厚鋁板	-	1081	1	J858-SD-AP02M	地盘安装						
37	-	3mm厚鋁板	-	2316	1	J858-SD-AP05B	地盘安装						

序号	玻璃编号	玻璃尺寸
1	GL01-67	1005x2374
2	GL01-68	973x2525

料号	名称	出荷	长度(mm)	支	加工说明	注明
1A	X86343 趟門玉企料	避位	2548	1	X86343-SD01LA	工厂组装
2A	X86344 趟門玉企料	避位	2548	1	X86344-SD01LA	工厂组装
3A	X86344 趟門玉頂橫	避位	1179	1	X86344-SD02LB	工厂组装
4A	X86344 趟門玉底橫	避位	1179	1	X86344-SD03LB	工厂组装
5A	X86324 趟門門扇拉手蓋	直口	2242	1	直接开料	工厂组装
6A	X86333 趟門門扇拉手	直口	2242	1	X86333-SD01	工厂组装
7A	X86346 趟門玉企玻璃扣線	直口	2387	2	直接开料	工厂组装
8A	X86346 趟門玉橫玻璃扣線	直口	974.5	1	X86346-SD01M	工厂组装
9A	X86346 趟門玉橫玻璃扣線	直口	974.5	1	直接开料	工厂组装
10A	X86327 絲吉利亞鎖墊槽(企)	直口	150	4	X86327-SD01	工厂组装
11A	X86323 絲吉利亞鎖墊槽(橫)	直口	250	1	X86323-SD01	工厂组装
12A	X86323 絲吉利亞鎖墊槽(橫)	直口	150	1	X86323-SD02	工厂组装
13A	拉手封口蓋	-	-	2	J858-SD-AP03	工厂组装
14A	防盜限位蓋	-	-	1	J858-SD-AP04	工厂组装
15A	L00127 趟門玉角碼 50*50*5	-	16.5	4	L00127-01A	工厂组装
16A	L00127 趟門玉角碼 50*50*5	-	21	2	L00127-01B	工厂组装
17A	L00127 趟門玉角碼 50*50*5	-	61	2	L00127-02	工厂组装

 美特鋁質有限公司 MIDI Aluminium Fabricator Ltd.	工程號	J858	拆圖	TTX	2022-08-29
	地盤	將軍澳 康城11期	復核		
名稱	趟門拆圖	顏色	批准		

A-SD-07

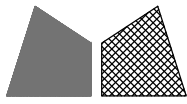


說明:
 1、玻璃線為橫碰企;
 2、安裝絲吉利亞配件時,請注意要加鋁墊槽;

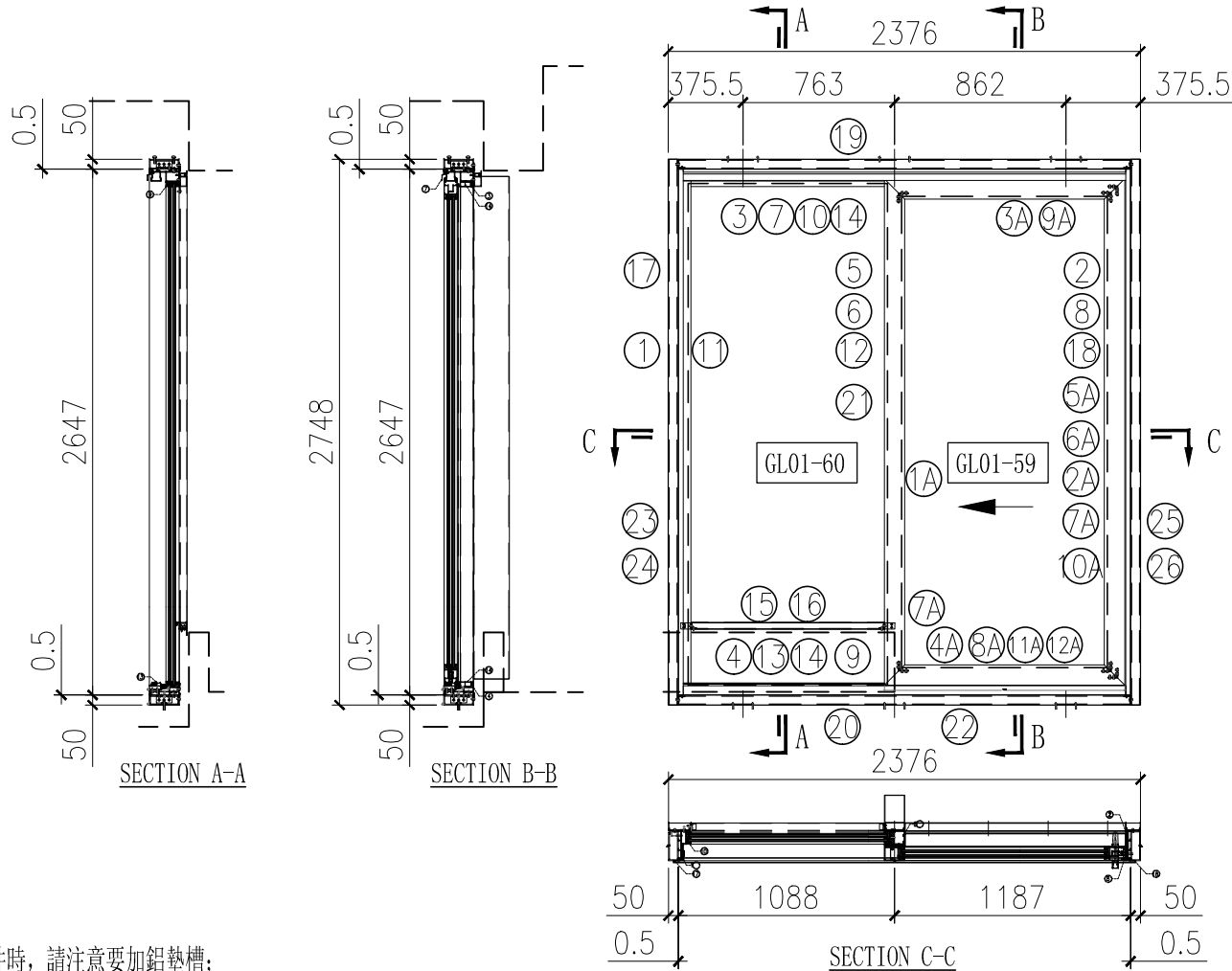
序号	料号	名称	出荷	长度(mm)	支	加工说明	注明	加工细则	门玉款	宽度(mm)	高度(mm)	只/幅	撑长
1	X86334	趟门左边框料	避位	2647	1	X86334-SD01L	地盘安装	顶留	SD.L	1179	2548	1	
2	X86322	趟门右边框料	直口	2647	1	X86322-SD01R	地盘安装	底留	大图版次		本图版		
3	X86332	趟门顶框料	避位	2167	1	X86332-SD01RB	地盘安装	企料底部开避位			日期		
4	X86330	趟门底框料	避位	2167	1	X86330-SD01RB	地盘安装	底横料防水巴锯去	窗号	宽度(W)	高度(H)	数量	楼层
5	X86345	趟门企中挺	避位	2557.5	1	X86345-SD01R	地盘安装	安装扣码	T1A-SD-D1	2316	2748	43	10F-60F
6	X86340	壓板加工图	避位	2565	1	X86340-SD01L	地盘安装	安装扣码					
7	X86329	趟门顶外盖料	避位	2215	1	X86329-SD01B	地盘安装	多点锁芯型号:	合计:			43	
8	X86337	趟门边企锁扣料	避位	2524	1	X86337-SD01A	工厂组装	手柄型号:	图号		-		
9	X86346	趟门梗横玻线	直口	942.5	1	X86346-SD01B	工厂组装	限位撑型号:					
10	X86346	趟门梗横玻线	直口	942.5	1	直接开料	工厂组装	T窗最大的开度:					
11	X86346	趟门梗企玻线	直口	2538	2	直接开料	工厂组装	窗玉搭位数:					
12	X86320	室内盖加工图	直口	2565	1	X86320-SD01L	工厂组装						
13	X86325	趟门道轨	直口	2153	1	直接开料	工厂组装						
14	X86336	趟门生位扣盖	直口	1081	2	直接开料	工厂组装						
15	X86326	SD平台横料	直口	942.5	1	X86326-SD01B	地盘安装						
16	X86335	SD平台横扣盖	直口	942.5	1	直接开料	地盘安装						
17	150x50x5mm厚铝通(企向)	直口	2748	1	I711-SD02L	地盘安装							
18	150x50x5mm厚铝通(企向)	直口	2748	1	I711-SD01R	地盘安装							
19	150x50x5mm厚铝通(横向)	直口	2216	1	I711-SD04RB	地盘安装							
20	150x50x5mm厚铝通(横向)	直口	2216	1	I711-SD03RB	地盘安装							
21	加力铁(企向)	-	2484	1	J858-SD-G05A	工厂组装							
22	X86331	底框料加工图	直口	2117	1	X86331-SD01B	工厂组装						
23	X86341	梗企扣	直口	2565	1	X86341-SD01LA	工厂组装						
24	X86321	室内企盖加工图	直口	2565	1	X86321-SD01LA	工厂组装						
25	X86339	壓板加工图	直口	2530	1	X86339-SD01A	工厂组装						
26	X86342	室内盖加工圖	直口	2530	1	X86342-SD01A	工厂组装						
27	X86317	室内收口之字扣碼	直口	50	12	X86317-SD02	工厂组装						
28	X86317	室内收口之字扣碼	直口	2316	2	X86317-SD01D	工厂组装						
29													
30	H42208	趟门角碼35x50x4	-	30	2	H42208-01	工厂组装						
31	L061	铝角25x25x3	-	30	2	L061-01	工厂组装						
32	L107	趟门角碼35x35x4	-	80	4	L107-01	工厂组装						
33	L00128	牆邊企身修口鉛角	-	2748	2	L00128-01A	工厂组装						
34	-	3mm厚鋁板	-	942	1	J858-SD-AP01B	地盘安装						
35	-	3mm厚鋁板	-	942	1	J858-SD-AP02B	地盘安装						
36	-	3mm厚鋁板	-	1081	1	J858-SD-AP02M	地盘安装						
37	-	3mm厚鋁板	-	2316	1	J858-SD-AP05B	地盘安装						

序号	玻璃编号	玻璃尺寸
1	GL01-67	1005x2374
2	GL01-68	973x2525

料号	名称	出荷	长度(mm)	支	加工说明	注明
1A	X86343 趟門玉企料	避位	2548	1	X86343-SD01RA	工厂组装
2A	X86344 趟門玉企料	避位	2548	1	X86344-SD01RA	工厂组装
3A	X86344 趟門玉頂橫	避位	1179	1	X86344-SD02RB	工厂组装
4A	X86344 趟門玉底橫	避位	1179	1	X86344-SD03RB	工厂组装
5A	X86324 趟門門扇拉手蓋	直口	2242	1	直接开料	工厂组装
6A	X86333 趟門門扇拉手	直口	2242	1	X86333-SD01	工厂组装
7A	X86346 趟門玉企玻璃扣線	直口	2387	2	直接开料	工厂组装
8A	X86346 趟門玉橫玻璃扣線	直口	974.5	1	X86346-SD01M	工厂组装
9A	X86346 趟門玉橫玻璃扣線	直口	974.5	1	直接开料	工厂组装
10A	X86327 絲吉利亞鎖墊槽(企)	直口	150	4	X86327-SD01	工厂组装
11A	X86323 絲吉利亞鎖墊槽(橫)	直口	250	1	X86323-SD01	工厂组装
12A	X86323 絲吉利亞鎖墊槽(橫)	直口	150	1	X86323-SD02	工厂组装
13A	拉手封口蓋	-	-	2	J858-SD-AP03	工厂组装
14A	防盜限位蓋	-	-	1	J858-SD-AP04	工厂组装
15A	L00127 趟門玉角碼 50*50*5	-	16.5	4	L00127-01A	工厂组装
16A	L00127 趟門玉角碼 50*50*5	-	21	2	L00127-01B	工厂组装
17A	L00127 趟門玉角碼 50*50*5	-	61	2	L00127-02	工厂组装

 美特鋁質有限公司 MIDI Aluminium Fabricator Ltd.	工程號	J858	拆圖	TTX	2022-08-29
	地盤	將軍澳 康城11期	復核		
名稱	趟門拆圖	顏色	批准		

A-SD-08



說明:

- 1、玻璃線為橫碰企;
- 2、安裝絲吉利亞配件時,請注意要加鋁墊槽;

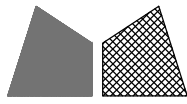
序号	料号	名称	出荷	长度(mm)	支	加工说明	注明	加工细则		门玉款	宽度(mm)	高度(mm)	只/幅	撑长
1	X86334	趟门左边框料	避位	2647	1	X86334-SD01L	地盘安装	顶留	mm	SD.L	1209	2548	1	
2	X86322	趟门右边框料	直口	2647	1	X86322-SD01R	地盘安装	底留	mm	大图版次		本图版		
3	X86332	趟门顶框料	避位	2227	1	X86332-SD01RF	地盘安装	企料底部开避位	mm			日期		
4	X86330	趟门底框料	避位	2227	1	X86330-SD01RF	地盘安装	底横料防水巴锯去	mm	窗号	宽度(W)	高度(H)	数量	楼层
5	X86345	趟门企中挺	避位	2557.5	1	X86345-SD01R	地盘安装	安装扣码		T1A-SD-A1	2376	2748	43	10F-60F
6	X86340	壓板加工图	避位	2565	1	X86340-SD01L	地盘安装	安装扣码		T2A-SD-A1	2376	2748	47	10F-65F
7	X86329	趟门顶外盖料	避位	2275	1	X86329-SD01F	地盘安装	多点锁芯型号:		合计:			90	
8	X86337	趟门边企锁扣料	避位	2524	1	X86337-SD01A	工厂组装	手柄型号:		图号				
9	X86346	趟门梗横玻线	直口	972.5	1	X86346-SD01F	工厂组装	限位撑型号:						
10	X86346	趟门梗横玻线	直口	972.5	1	直接开料	工厂组装	T窗最大的开度:						
11	X86346	趟门梗企玻线	直口	2538	2	直接开料	工厂组装	窗玉搭位数:						
12	X86320	室内盖加工图	直口	2565	1	X86320-SD01L	工厂组装							
13	X86325	趟门道轨	直口	2213	1	直接开料	工厂组装							
14	X86336	趟门生位扣盖	直口	1111	2	直接开料	工厂组装							
15	X86326	SD平台横料	直口	972.5	1	X86326-SD01F	地盘安装							
16	X86335	SD平台横扣盖	直口	972.5	1	直接开料	地盘安装							
17	150x50x5mm厚铝通(企向)	直口	2748	1	I711-SD02L	地盘安装								
18	150x50x5mm厚铝通(企向)	直口	2748	1	I711-SD01R	地盘安装								
19	150x50x5mm厚铝通(横向)	直口	2276	1	I711-SD04RF	地盘安装								
20	150x50x5mm厚铝通(横向)	直口	2276	1	I711-SD03RF	地盘安装								
21	加力铁(企向)	-	2484	1	J858-SD-G05A	工厂组装								
22	X86331	底框料加工图	直口	2177	1	X86331-SD01F	工厂组装							
23	X86341	梗企扣	直口	2565	1	X86341-SD01LA	工厂组装							
24	X86321	室内企盖加工图	直口	2565	1	X86321-SD01LA	工厂组装							
25	X86339	壓板加工图	直口	2530	1	X86339-SD01A	工厂组装							
26	X86342	室内盖加工圖	直口	2530	1	X86342-SD01A	工厂组装							
27	X86317	室内收口之字扣碼	直口	50	12	X86317-SD02	工厂组装							
28	X86317	室内收口之字扣碼	直口	2376	2	X86317-SD01F	工厂组装							
29														
30	H42208	趟门角碼35x50x4	-	30	2	H42208-01	工厂组装							
31	L061	铝角25x25x3	-	30	2	L061-01	工厂组装							
32	L107	趟门角碼35x35x4	-	80	4	L107-01	工厂组装							
33	L00128	牆邊企身修口鉛角	-	2748	2	L00128-01A	工厂组装							
34	-	3mm厚鋁板	-	972	1	J858-SD-AP01F	地盘安装							
35	-	3mm厚鋁板	-	972	1	J858-SD-AP02F	地盘安装							
36	-	3mm厚鋁板	-	1111	1	J858-SD-AP02R	地盘安装							
37	-	3mm厚鋁板	-	2376	1	J858-SD-AP05F	地盘安装							

窗号	宽度(W)	高度(H)	数量	楼层
T1A-SD-A1	2376	2748	43	10F-60F
T2A-SD-A1	2376	2748	47	10F-65F
合计:			90	
图号				



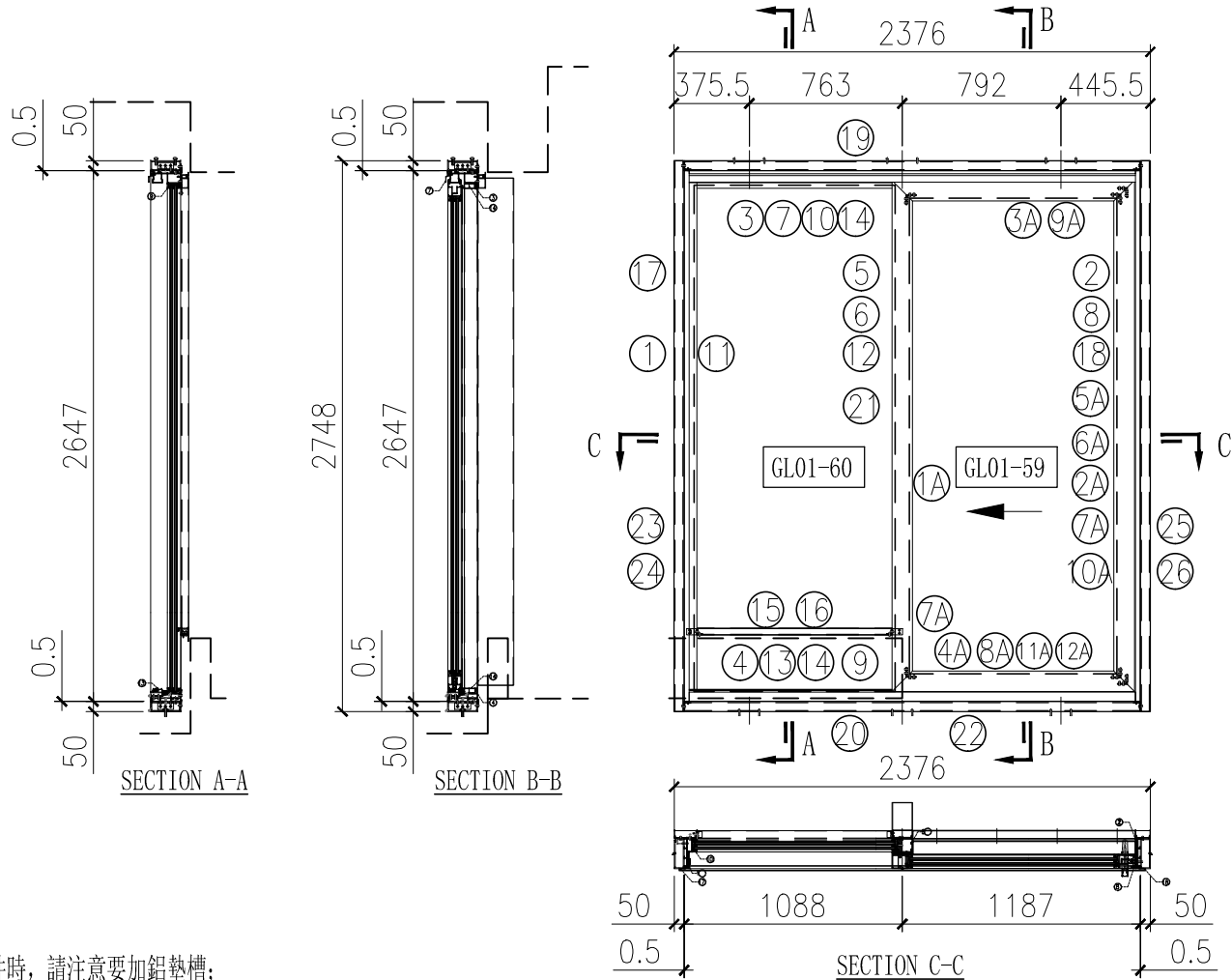
序号	玻璃编号	玻璃尺寸
1	GL01-59	1035x2374
2	GL01-60	1003x2525

料号	名称	出荷	长度(mm)	支	加工说明	注明
1A	X86343 趟門玉企料	避位	2548	1	X86343-SD01RA	工厂组装
2A	X86344 趟門玉企料	避位	2548	1	X86344-SD01RA	工厂组装
3A	X86344 趟門玉頂橫	避位	1209	1	X86344-SD02RF	工厂组装
4A	X86344 趟門玉底橫	避位	1209	1	X86344-SD03RF	工厂组装
5A	X86324 趟門門扇拉手蓋	直口	2242	1	直接开料	工厂组装
6A	X86333 趟門門扇拉手	直口	2242	1	X86333-SD01	工厂组装
7A	X86346 趟門玉企玻璃扣線	直口	2387	2	直接开料	工厂组装
8A	X86346 趟門玉橫玻璃扣線	直口	1004.5	1	X86346-SD01R	工厂组装
9A	X86346 趟門玉橫玻璃扣線	直口	1004.5	1	直接开料	工厂组装
10A	X86327 絲吉利亞鎖墊槽(企)	直口	150	4	X86327-SD01	工厂组装
11A	X86323 絲吉利亞鎖墊槽(橫)	直口	250	1	X86323-SD01	工厂组装
12A	X86323 絲吉利亞鎖墊槽(橫)	直口	150	1	X86323-SD02	工厂组装
13A	拉手封口蓋	-	-	2	J858-SD-AP03	工厂组装
14A	防盜限位蓋	-	-	1	J858-SD-AP04	工厂组装
15A	L00127 趟門玉角碼 50*50*5	-	16.5	4	L00127-01A	工厂组装
16A	L00127 趟門玉角碼 50*50*5	-	21	2	L00127-01B	工厂组装
17A	L00127 趟門玉角碼 50*50*5	-	61	2	L00127-02	工厂组装

 美特鋁質有限公司 MIDI Aluminium Fabricator Ltd.	工程號	J858	拆圖	TTX	2022-10-14
	地盤	將軍澳 康城11期	復核		
名稱	趟門拆圖	顏色	批准		

A-SD-08a

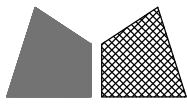
新增



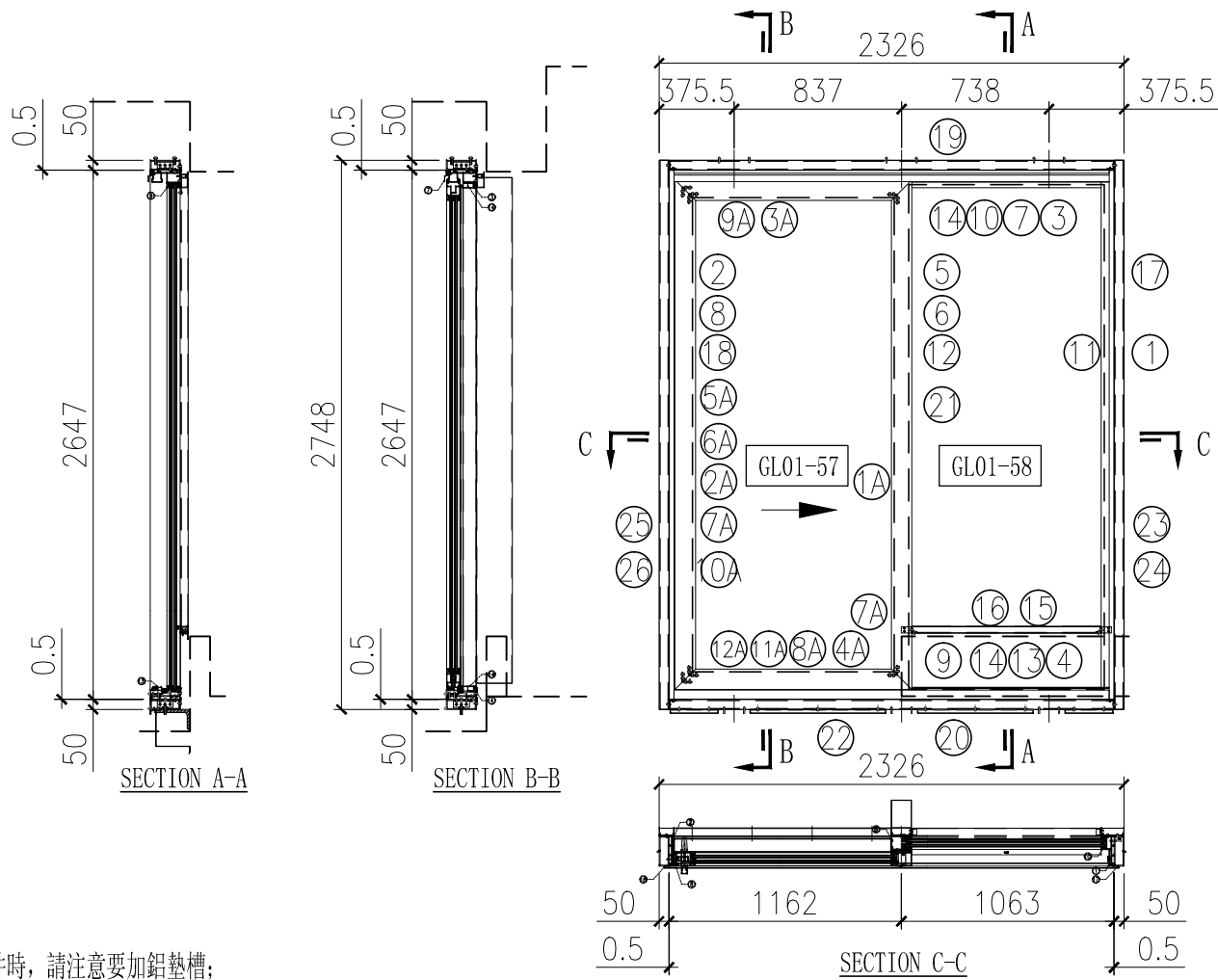
說明:
 1、玻璃線為橫碰企;
 2、安裝絲吉利亞配件時,請注意要加鋁墊槽;

序号	料号	名称	出荷	长度(mm)	支	加工说明	注明	加工细则	门玉款	宽度(mm)	高度(mm)	只/幅	撑长
1	X86334	趟门左边框料	避位	2647	1	X86334-SD01L	地盘安装	顶留	SD.L	1209	2548	1	
2	X86322	趟门右边框料	直口	2647	1	X86322-SD01R	地盘安装	底留	大图版次		本图版		
3	X86332	趟门顶框料	避位	2227	1	X86332-SD01RF	地盘安装	企料底部开避位			日期		
4	X86330	趟门底框料	避位	2227	1	X86330-SD01RF	地盘安装	底横料防水巴锯去	窗号	宽度(W)	高度(H)	数量	楼层
5	X86345	趟门企中挺	避位	2557.5	1	X86345-SD01R	地盘安装	安装扣码	T3A-SD-A1	2376	2748	47	10F-65F
6	X86340	壓板加工图	避位	2565	1	X86340-SD01L	地盘安装	安装扣码					
7	X86329	趟门顶外盖料	避位	2275	1	X86329-SD01F	地盘安装	多点锁芯型号:	合计:			47	
8	X86337	趟门边企锁扣料	避位	2524	1	X86337-SD01A	工厂组装	手柄型号:	图号		-		
9	X86346	趟门梗横玻线	直口	972.5	1	X86346-SD01F	工厂组装	限位撑型号:					
10	X86346	趟门梗横玻线	直口	972.5	1	直接开料	工厂组装	T窗最大的开度:					
11	X86346	趟门梗企玻线	直口	2538	2	直接开料	工厂组装	窗玉搭位数:					
12	X86320	室内盖加工图	直口	2565	1	X86320-SD01L	工厂组装						
13	X86325	趟门道轨	直口	2213	1	直接开料	工厂组装						
14	X86336	趟门生位扣盖	直口	1111	2	直接开料	工厂组装						
15	X86326	SD平台横料	直口	972.5	1	X86326-SD01F	地盘安装						
16	X86335	SD平台横扣盖	直口	972.5	1	直接开料	地盘安装						
17	150x50x5mm厚铝通(企向)	直口	2748	1	I711-SD02L	地盘安装							
18	150x50x5mm厚铝通(企向)	直口	2748	1	I711-SD01R	地盘安装							
19	150x50x5mm厚铝通(横向)	直口	2276	1	I711-SD04RJ	地盘安装							
20	150x50x5mm厚铝通(横向)	直口	2276	1	I711-SD03RJ	地盘安装							
21	加力铁(企向)	-	2484	1	J858-SD-G05A	工厂组装							
22	X86331	底框料加工图	直口	2177	1	X86331-SD01F	工厂组装						
23	X86341	梗企扣	直口	2565	1	X86341-SD01LA	工厂组装						
24	X86321	室内企盖加工图	直口	2565	1	X86321-SD01LA	工厂组装						
25	X86339	壓板加工图	直口	2530	1	X86339-SD01A	工厂组装						
26	X86342	室内盖加工圖	直口	2530	1	X86342-SD01A	工厂组装						
27	X86317	室内收口之字扣碼	直口	50	12	X86317-SD02	工厂组装						
28	X86317	室内收口之字扣碼	直口	2376	2	X86317-SD01F	工厂组装						
29													
30	H42208	趟门角碼35x50x4	-	30	2	H42208-01	工厂组装						
31	L061	铝角25x25x3	-	30	2	L061-01	工厂组装						
32	L107	趟门角碼35x35x4	-	80	4	L107-01	工厂组装						
33	L00128	牆邊企身修口鉛角	-	2748	2	L00128-01A	工厂组装						
34	-	3mm厚鋁板	-	972	1	J858-SD-AP01F	地盘安装						
35	-	3mm厚鋁板	-	972	1	J858-SD-AP02F	地盘安装						
36	-	3mm厚鋁板	-	1111	1	J858-SD-AP02R	地盘安装						
37	-	3mm厚鋁板	-	2376	1	J858-SD-AP05F	地盘安装						

料号	名称	出荷	长度(mm)	支	加工说明	注明
1A	X86343 趟門玉企料	避位	2548	1	X86343-SD01RA	工厂组装
2A	X86344 趟門玉企料	避位	2548	1	X86344-SD01RA	工厂组装
3A	X86344 趟門玉頂橫	避位	1209	1	X86344-SD02RF	工厂组装
4A	X86344 趟門玉底橫	避位	1209	1	X86344-SD03RF	工厂组装
5A	X86324 趟門門扇拉手蓋	直口	2242	1	直接开料	工厂组装
6A	X86333 趟門門扇拉手	直口	2242	1	X86333-SD01	工厂组装
7A	X86346 趟門玉企玻璃扣線	直口	2387	2	直接开料	工厂组装
8A	X86346 趟門玉橫玻璃扣線	直口	1004.5	1	X86346-SD01R	工厂组装
9A	X86346 趟門玉橫玻璃扣線	直口	1004.5	1	直接开料	工厂组装
10A	X86327 絲吉利亞鎖墊槽(企)	直口	150	4	X86327-SD01	工厂组装
11A	X86323 絲吉利亞鎖墊槽(橫)	直口	250	1	X86323-SD01	工厂组装
12A	X86323 絲吉利亞鎖墊槽(橫)	直口	150	1	X86323-SD02	工厂组装
13A	拉手封口蓋	-	-	2	J858-SD-AP03	工厂组装
14A	防盜限位蓋	-	-	1	J858-SD-AP04	工厂组装
15A	L00127 趟門玉角碼 50*50*5	-	16.5	4	L00127-01A	工厂组装
16A	L00127 趟門玉角碼 50*50*5	-	21	2	L00127-01B	工厂组装
17A	L00127 趟門玉角碼 50*50*5	-	61	2	L00127-02	工厂组装

 美特鋁質有限公司 MIDI Aluminium Fabricator Ltd.	工程號	J858	拆圖	TTX	2022-08-29
	地盤	將軍澳 康城11期	復核		
名稱	趟門拆圖	顏色	批准		

A-SD-09



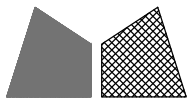
說明:
 1、玻璃線為橫碰企;
 2、安裝絲吉利亞配件時,請注意要加鋁墊槽;

序号	料号	名称	出荷	长度(mm)	支	加工说明	注明	加工细则	门玉款	宽度(mm)	高度(mm)	只/幅	撑长
1	X86334	趟门左边框料	避位	2647	1	X86334-SD01R	地盘安装	顶留	SD.L	1194	2548	1	
2	X86322	趟门右边框料	直口	2647	1	X86322-SD01L	地盘安装	底留	大图版次		本图版		
3	X86332	趟门顶框料	避位	2177	1	X86332-SD01LC	地盘安装	企料底部开避位			日期		
4	X86330	趟门底框料	避位	2177	1	X86330-SD01LC	地盘安装	底横料防水巴锯去	窗号	宽度(W)	高度(H)	数量	楼层
5	X86345	趟门企中挺	避位	2557.5	1	X86345-SD01L	地盘安装	安装扣码	T1A-SD-B2	2326	2748	1	9F
6	X86340	壓板加工图	避位	2565	1	X86340-SD01R	地盘安装	安装扣码	T2A-SD-B2	2326	2748	1	9F
7	X86329	趟门顶外盖料	避位	2225	1	X86329-SD01C	地盘安装	多点锁芯型号:	T3A-SD-B2	2326	2748	1	9F
8	X86337	趟门边企锁扣料	避位	2524	1	X86337-SD01A	工厂组装	手柄型号:	合计:			3	
9	X86346	趟门梗横玻线	直口	947.5	1	X86346-SD01C	工厂组装	限位撑型号:	图号		-		
10	X86346	趟门梗横玻线	直口	947.5	1	直接开料	工厂组装	T窗最大的开度:					
11	X86346	趟门梗企玻线	直口	2538	2	直接开料	工厂组装	窗玉搭位数:					
12	X86320	室内盖加工图	直口	2565	1	X86320-SD01R	工厂组装						
13	X86325	趟门道轨	直口	2163	1	直接开料	工厂组装						
14	X86336	趟门生位扣盖	直口	1086	2	直接开料	工厂组装						
15	X86326	SD平台横料	直口	947.5	1	X86326-SD01C	地盘安装						
16	X86335	SD平台横扣盖	直口	947.5	1	直接开料	地盘安装						
17	150x50x5mm厚铝通(企向)	直口	2748	1	I711-SD02R	地盘安装							
18	150x50x5mm厚铝通(企向)	直口	2748	1	I711-SD01L	地盘安装							
19	150x50x5mm厚铝通(横向)	直口	2226	1	I711-SD04LC	地盘安装							
20	150x50x5mm厚铝通(横向)	直口	2226	1	I711-SD05LC	地盘安装							
21	加力铁(企向)	-	2484	1	J858-SD-G05A	工厂组装							
22	X86331	底框料加工图	直口	2127	1	X86331-SD01C	工厂组装						
23	X86341	梗企扣	直口	2565	1	X86341-SD01RA	工厂组装						
24	X86321	室内企盖加工图	直口	2565	1	X86321-SD01RA	工厂组装						
25	X86339	壓板加工图	直口	2530	1	X86339-SD01A	工厂组装						
26	X86342	室内盖加工圖	直口	2530	1	X86342-SD01A	工厂组装						
27	X86317	室内收口之字扣码	直口	50	12	X86317-SD02	工厂组装						
28	X86317	室内收口之字扣码	直口	2326	2	X86317-SD01C	工厂组装						
29													
30	H42208	趟门角码35x50x4	-	30	2	H42208-01	工厂组装						
31	L061	铝角25x25x3	-	30	2	L061-01	工厂组装						
32	L107	趟门角码35x35x4	-	80	4	L107-01	工厂组装						
33	L00128	牆邊企身修口鉛角	-	2748	2	L00128-01A	工厂组装						
34	-	3mm厚鋁板	-	947	1	J858-SD-AP01C	地盘安装						
35	-	3mm厚鋁板	-	947	1	J858-SD-AP02C	地盘安装						
36	-	3mm厚鋁板	-	1086	1	J858-SD-AP02N	地盘安装						
37	-	3mm厚鋁板	-	2326	1	J858-SD-AP05C	地盘安装						

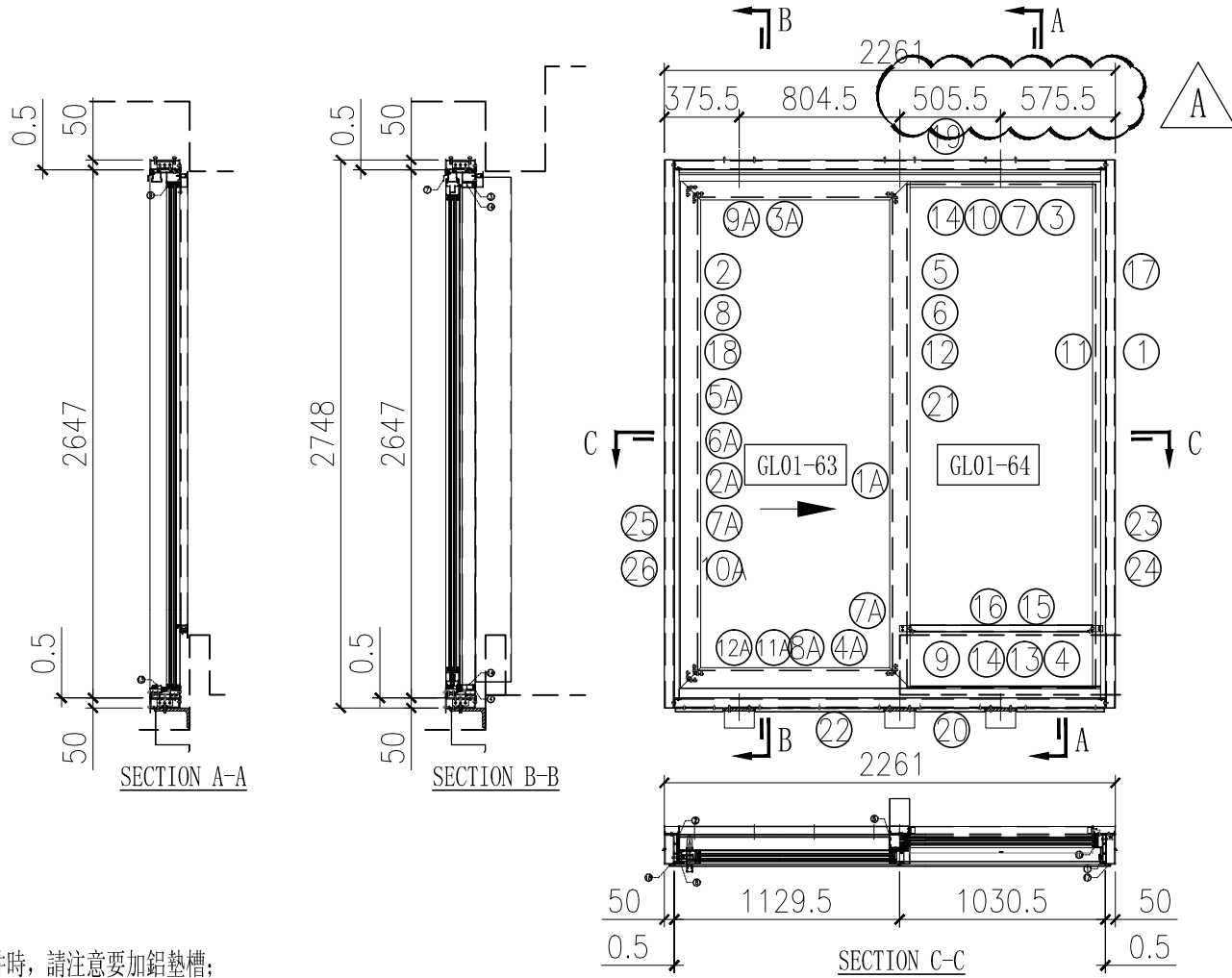
序号	玻璃编号	玻璃尺寸
1	GL01-57	1010x2374
2	GL01-58	978x2525

38	L061	趟门角码25x25x3	-	2326	1	L061-02C	工厂组装
39	L097	铝角18.5x18.5x3	-	677	1	L097-01B	工厂组装
40	L097	铝角18.5x18.5x3	-	578	1	L097-01C	工厂组装
41	L097	铝角18.5x18.5x3	-	240	2	L097-01A	工厂组装

趟门玉用料表							
1A	X86343	趟門玉企料	避位	2548	1	X86343-SD01LA	工厂组装
2A	X86344	趟門玉企料	避位	2548	1	X86344-SD01LA	工厂组装
3A	X86344	趟門玉頂橫	避位	1184	1	X86344-SD02LC	工厂组装
4A	X86344	趟門玉底橫	避位	1184	1	X86344-SD03LC	工厂组装
5A	X86324	趟門門扇拉手盖	直口	2242	1	直接开料	工厂组装
6A	X86333	趟門門扇拉手	直口	2242	1	X86333-SD01	工厂组装
7A	X86346	趟門玉企玻璃扣线	直口	2387	2	直接开料	工厂组装
8A	X86346	趟門玉橫玻璃扣线	直口	979.5	1	X86346-SD01N	工厂组装
9A	X86346	趟門玉橫玻璃扣线	直口	979.5	1	直接开料	工厂组装
10A	X86327	丝吉利亚锁垫槽(企)	直口	150	4	X86327-SD01	工厂组装
11A	X86323	丝吉利亚锁垫槽(橫)	直口	250	1	X86323-SD01	工厂组装
12A	X86323	丝吉利亚锁垫槽(橫)	直口	150	1	X86323-SD02	工厂组装
13A		拉手封口盖	-	-	2	J858-SD-AP03	工厂组装
14A		防盗限位盖	-	-	1	J858-SD-AP04	工厂组装
15A	L00127	趟門玉角碼 50*50*5	-	16.5	4	L00127-01A	工厂组装
16A	L00127	趟門玉角碼 50*50*5	-	21	2	L00127-01B	工厂组装
17A	L00127	趟門玉角碼	-	61	2	L00127-02	工厂组装

 美特鋁質有限公司 MIDI Aluminium Fabricator Ltd.	工程號	J858	拆圖	TTX	2022-08-29
	地盤	將軍澳 康城11期	復核		
名稱	趟門拆圖	顏色	批准		

A-SD-10



說明:
 1、玻璃線為橫碰企;
 2、安裝絲吉利亞配件時,請注意要加鋁墊槽;

序号	玻璃编号	玻璃尺寸
1	GL01-63	977.5x2374
2	GL01-64	945.5x2525

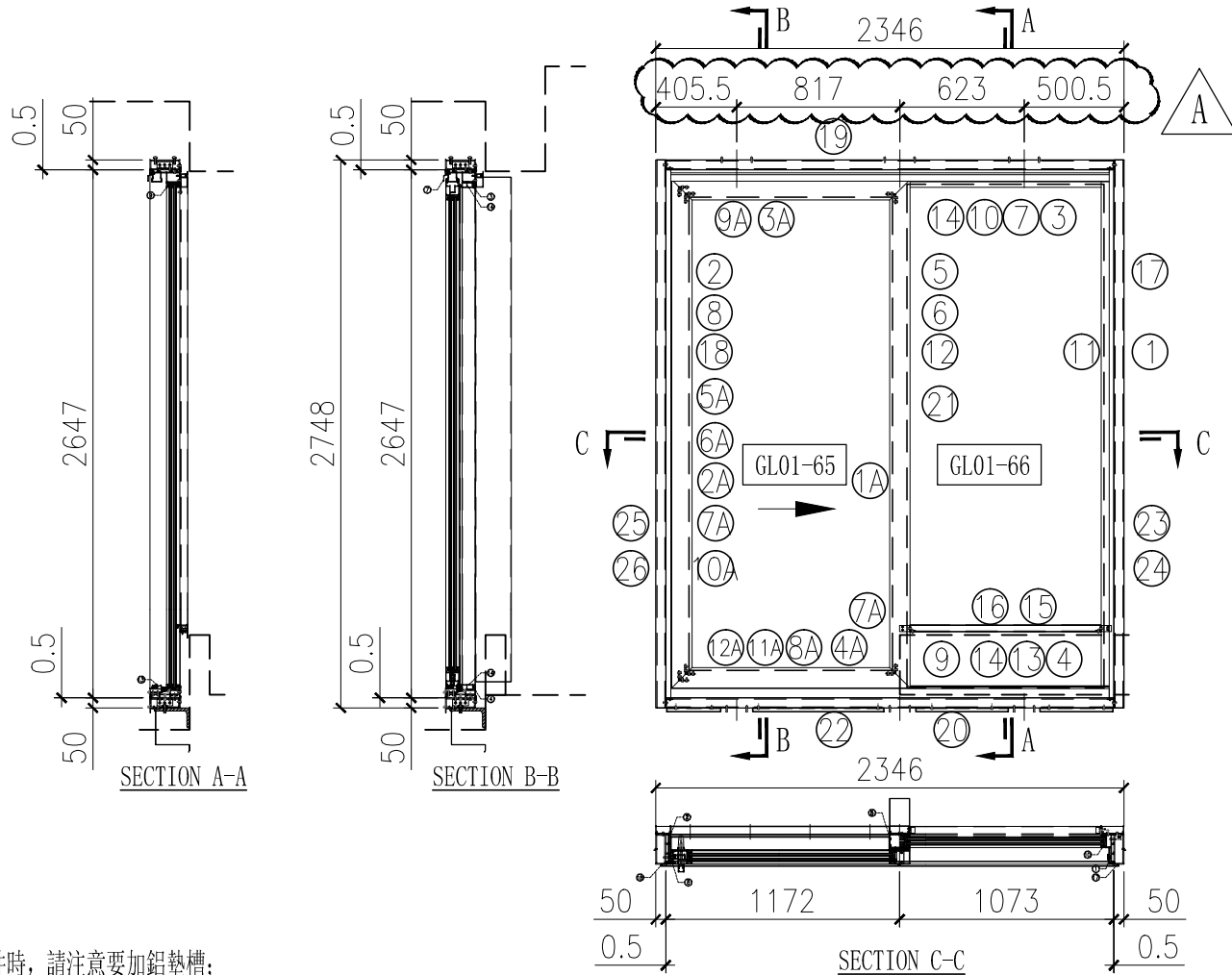
序号	料号	名称	出荷	长度(mm)	支	加工说明	注明	加工细则				门玉款	宽度(mm)	高度(mm)	只/幅	撑长
								顶留	底留	企料底部开避位	底横料防水巴锯去					
1	X86334	趟门左边框料	避位	2647	1	X86334-SD01R	地盘安装					SD.L	1151.5	2548	1	
2	X86322	趟门右边框料	直口	2647	1	X86322-SD01L	地盘安装					大图版次		本图版		
3	X86332	趟门顶框料	避位	2112	1	X86332-SD01LA	地盘安装							日期		
4	X86330	趟门底框料	避位	2112	1	X86330-SD01LA	地盘安装					窗号	宽度(W)	高度(H)	数量	楼层
5	X86345	趟门企中挺	避位	2557.5	1	X86345-SD01L	地盘安装					T1A-SD-C2	2261	2748	1	9F
6	X86340	壓板加工图	避位	2565	1	X86340-SD01R	地盘安装					T1B-SD-B2	2261	2748	1	9F
7	X86329	趟门顶外盖料	避位	2160	1	X86329-SD01A	地盘安装					T2A-SD-C2	2261	2748	1	9F
8	X86337	趟门边企锁扣料	避位	2524	1	X86337-SD01A	工厂组装					T2B-SD-B2	2261	2748	1	9F
9	X86346	趟门梗横玻线	直口	915	1	X86346-SD01A	工厂组装					T3A-SD-C2	2261	2748	1	9F
10	X86346	趟门梗横玻线	直口	915	1	直接开料	工厂组装					T3B-SD-B2	2261	2748	1	9F
11	X86346	趟门梗企玻线	直口	2538	2	直接开料	工厂组装					合计:			6	
12	X86320	室内盖加工图	直口	2565	1	X86320-SD01R	工厂组装					图号				
13	X86325	趟门道轨	直口	2098	1	直接开料	工厂组装									
14	X86336	趟门生位扣盖	直口	1053.5	2	直接开料	工厂组装									
15	X86326	SD平台横料	直口	915	1	X86326-SD01A	地盘安装									
16	X86335	SD平台横扣盖	直口	915	1	直接开料	地盘安装									
17	150x50x5mm厚铝通(企向)	直口	2748	1	I711-SD02R	地盘安装										
18	150x50x5mm厚铝通(企向)	直口	2748	1	I711-SD01L	地盘安装										
19	150x50x5mm厚铝通(横向)	直口	2161	1	I711-SD04LA	地盘安装										
20	150x50x5mm厚铝通(横向)	直口	2161	1	I711-SD05LA	地盘安装										
21	加力铁(企向)	-	2484	1	J858-SD-G05A	工厂组装										
22	X86331	底框料加工图	直口	2062	1	X86331-SD01A	工厂组装									
23	X86341	梗企扣	直口	2565	1	X86341-SD01RA	工厂组装									
24	X86321	室内企盖加工图	直口	2565	1	X86321-SD01RA	工厂组装									
25	X86339	壓板加工图	直口	2530	1	X86339-SD01A	工厂组装									
26	X86342	室内盖加工圖	直口	2530	1	X86342-SD01A	工厂组装									
27	X86317	室内收口之字扣碼	直口	50	12	X86317-SD02	工厂组装									
28	X86317	室内收口之字扣碼	直口	2261	2	X86317-SD01A	工厂组装									
29																
30	H42208	趟门角碼35x50x4	-	30	2	H42208-01	工厂组装									
31	L061	铝角25x25x3	-	30	2	L061-01	工厂组装									
32	L107	趟门角碼35x35x4	-	80	4	L107-01	工厂组装									
33	L00128	牆邊企身修口鋁角	-	2748	2	L00128-01A	工厂组装									
34	-	3mm厚鋁板	-	914.5	1	J858-SD-AP01A	地盘安装									
35	-	3mm厚鋁板	-	914.5	1	J858-SD-AP02A	地盘安装									
36	-	3mm厚鋁板	-	1053.5	1	J858-SD-AP02L	地盘安装									
37	-	3mm厚鋁板	-	2261	1	J858-SD-AP05A	地盘安装									

38	L061	趟门角碼25x25x3	-	2261	1	L061-02A	工厂组装
39	L097	铝角18.5x18.5x3	-	644.5	1	L097-01N	工厂组装
40	L097	铝角18.5x18.5x3	-	345.5	1	L097-01P	工厂组装
41	L097	铝角18.5x18.5x3	-	240	1	L097-01A	工厂组装
41	L097	铝角18.5x18.5x3	-	440	1	L097-01T	工厂组装

料号	名称	出荷	长度(mm)	支	加工说明	注明	
1A	X86343	趟門玉企料	避位	2548	1	X86343-SD01LA	工厂组装
2A	X86344	趟門玉企料	避位	2548	1	X86344-SD01LA	工厂组装
3A	X86344	趟門玉頂橫	避位	1151.5	1	X86344-SD02LA	工厂组装
4A	X86344	趟門玉底橫	避位	1151.5	1	X86344-SD03LA	工厂组装
5A	X86324	趟門門扇拉手蓋	直口	2242	1	直接开料	工厂组装
6A	X86333	趟門門扇拉手	直口	2242	1	X86333-SD01	工厂组装
7A	X86346	趟門玉企玻璃扣線	直口	2387	2	直接开料	工厂组装
8A	X86346	趟門玉橫玻璃扣線	直口	947	1	X86346-SD01L	工厂组装
9A	X86346	趟門玉橫玻璃扣線	直口	947	1	直接开料	工厂组装
10A	X86327	絲吉利亞鎖墊槽(企)	直口	150	4	X86327-SD01	工厂组装
11A	X86323	絲吉利亞鎖墊槽(橫)	直口	250	1	X86323-SD01	工厂组装
12A	X86323	絲吉利亞鎖墊槽(橫)	直口	150	1	X86323-SD02	工厂组装
13A		拉手封口蓋	-	-	2	J858-SD-AP03	工厂组装
14A		防盜限位蓋	-	-	1	J858-SD-AP04	工厂组装
15A	L00127	趟門玉角碼 50*50*5	-	16.5	4	L00127-01A	工厂组装
16A	L00127	趟門玉角碼 50*50*5	-	21	2	L00127-01B	工厂组装
17A	L00127	趟門玉角碼 50*50*5	-	61	2	L00127-02	工厂组装

名稱 趟門拆圖

A-SD-11



說明:

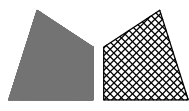
- 1、玻璃線為橫碰企;
- 2、安裝絲吉利亞配件時,請注意要加鋁墊槽;

序号	玻璃编号	玻璃尺寸
1	GL01-65	1020x2374
2	GL01-66	988x2525

序号	料号	名称	出荷	长度(mm)	支	加工说明	注明	加工细则	门玉款	宽度(mm)	高度(mm)	只/幅	撑长
1	X86334	趟门左边框料	避位	2647	1	X86334-SD01R	地盘安装	顶留	SD.L	1194	2548	1	
2	X86322	趟门右边框料	直口	2647	1	X86322-SD01L	地盘安装	底留	大图版次		本图版		
3	X86332	趟门顶框料	避位	2197	1	X86332-SD01LE	地盘安装	企料底部开避位			日期		
4	X86330	趟门底框料	避位	2197	1	X86330-SD01LE	地盘安装	底横料防水巴锯去	窗号	宽度(W)	高度(H)	数量	楼层
5	X86345	趟门企中挺	避位	2557.5	1	X86345-SD01L	地盘安装	安装扣码	T1B-SD-D2	2346	2748	1	9F
6	X86340	壓板加工图	避位	2565	1	X86340-SD01R	地盘安装	安装扣码	T2B-SD-D2	2346	2748	1	9F
7	X86329	趟门顶外盖料	避位	2245	1	X86329-SD01E	地盘安装	多点锁芯型号:	T3B-SD-D2	2346	2748	1	9F
8	X86337	趟门边企锁扣料	避位	2524	1	X86337-SD01A	工厂组装	手柄型号:	合计:			3	
9	X86346	趟门梗横玻线	直口	957.5	1	X86346-SD01E	工厂组装	限位撑型号:	图号	-			
10	X86346	趟门梗横玻线	直口	957.5	1	直接开料	工厂组装	T窗最大的开度:					
11	X86346	趟门梗企玻线	直口	2538	2	直接开料	工厂组装	窗玉搭位数:					
12	X86320	室内盖加工图	直口	2565	1	X86320-SD01R	工厂组装						
13	X86325	趟门道轨	直口	2183	1	直接开料	工厂组装						
14	X86336	趟门生位扣盖	直口	1096	2	直接开料	工厂组装						
15	X86326	SD平台横料	直口	957.5	1	X86326-SD01E	地盘安装						
16	X86335	SD平台横扣盖	直口	957.5	1	直接开料	地盘安装						
17	150x50x5mm厚铝通(企向)	直口	2748	1	I711-SD02R	地盘安装							
18	150x50x5mm厚铝通(企向)	直口	2748	1	I711-SD01L	地盘安装							
19	150x50x5mm厚铝通(横向)	直口	2246	1	I711-SD04LE	地盘安装							
20	150x50x5mm厚铝通(横向)	直口	2246	1	I711-SD05LE	地盘安装							
21	加力铁(企向)	-	2484	1	J858-SD-G05A	工厂组装							
22	X86331	底框料加工图	直口	2147	1	X86331-SD01E	工厂组装						
23	X86341	梗企扣	直口	2565	1	X86341-SD01RA	工厂组装						
24	X86321	室内企盖加工图	直口	2565	1	X86321-SD01RA	工厂组装						
25	X86339	壓板加工图	直口	2530	1	X86339-SD01A	工厂组装						
26	X86342	室内盖加工图	直口	2530	1	X86342-SD01A	工厂组装						
27	X86317	室内收口之字扣码	直口	50	12	X86317-SD02	工厂组装						
28	X86317	室内收口之字扣码	直口	2346	2	X86317-SD01E	工厂组装						
29													
30	H42208	趟门角码35x50x4	-	30	2	H42208-01	工厂组装						
31	L061	铝角25x25x3	-	30	2	L061-01	工厂组装						
32	L107	趟门角码35x35x4	-	80	4	L107-01	工厂组装						
33	L00128	牆邊企身修口鉛角	-	2748	2	L00128-01A	工厂组装						
34	-	3mm厚鋁板	-	957	1	J858-SD-AP01E	地盘安装						
35	-	3mm厚鋁板	-	957	1	J858-SD-AP02E	地盘安装						
36	-	3mm厚鋁板	-	1096	1	J858-SD-AP02Q	地盘安装						
37	-	3mm厚鋁板	-	2346	1	J858-SD-AP05E	地盘安装						

38	L061	趟门角码25x25x3	-	2346	1	L061-02E	工厂组装
39	L097	铝角18.5x18.5x3	-	657	1	L097-01F	工厂组装
40	L097	铝角18.5x18.5x3	-	463	1	L097-01G	工厂组装
41	L097	铝角18.5x18.5x3	-	270	1	L097-01AA	工厂组装
42	L097	铝角18.5x18.5x3	-	365	1	L097-01AB	工厂组装

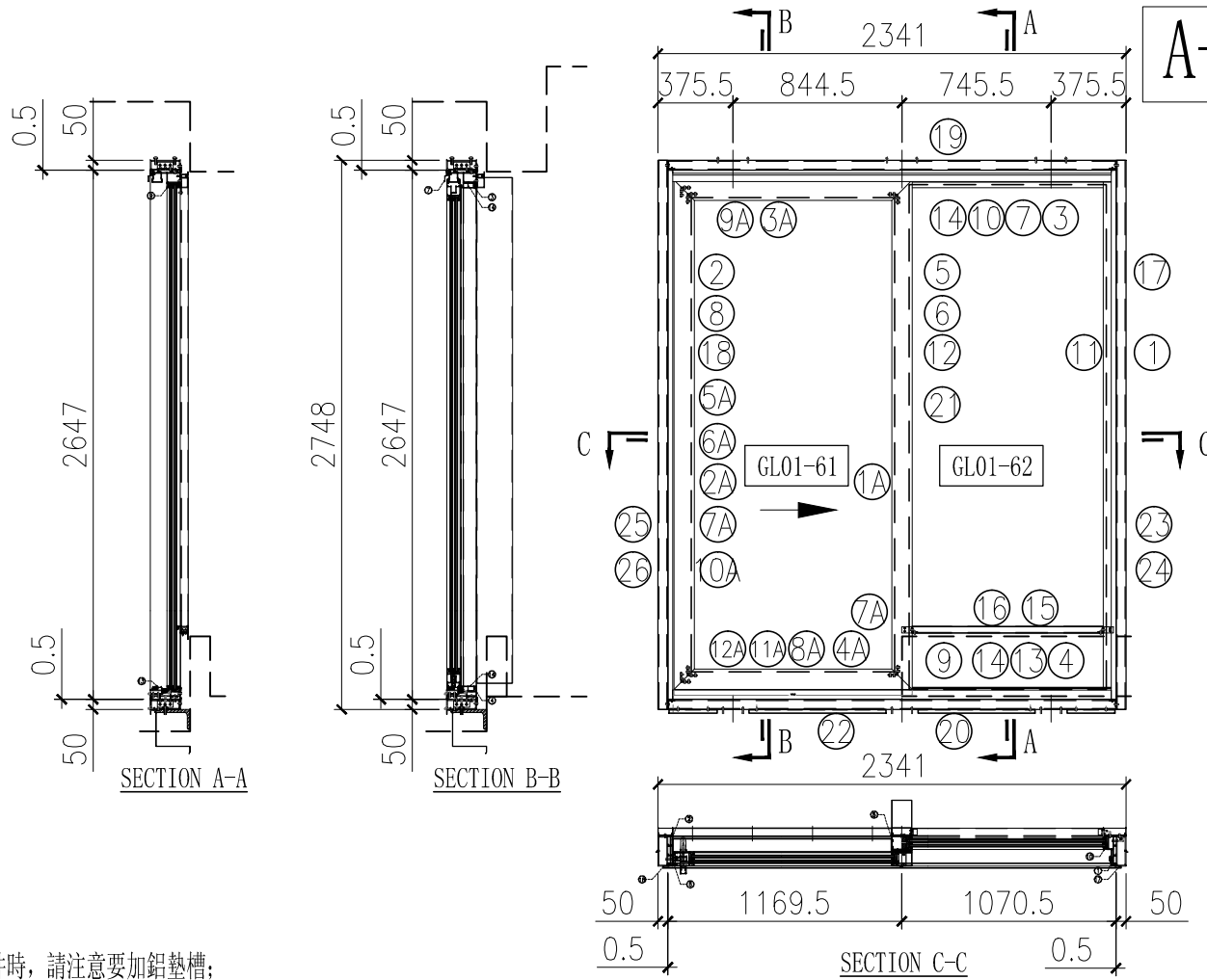
料号	名称	出荷	长度(mm)	支	加工说明	注明
1A	X86343 趟門玉企料	避位	2548	1	X86343-SD01LA	工厂组装
2A	X86344 趟門玉企料	避位	2548	1	X86344-SD01LA	工厂组装
3A	X86344 趟門玉顶横	避位	1194	1	X86344-SD02LE	工厂组装
4A	X86344 趟門玉底横	避位	1194	1	X86344-SD03LE	工厂组装
5A	X86324 趟門门扇拉手盖	直口	2242	1	直接开料	工厂组装
6A	X86333 趟門门扇拉手	直口	2242	1	X86333-SD01	工厂组装
7A	X86346 趟門玉企玻璃扣线	直口	2387	2	直接开料	工厂组装
8A	X86346 趟門玉横玻璃扣线	直口	989.5	1	X86346-SD01Q	工厂组装
9A	X86346 趟門玉横玻璃扣线	直口	989.5	1	直接开料	工厂组装
10A	X86327 丝吉利亚锁垫槽(企)	直口	150	4	X86327-SD01	工厂组装
11A	X86323 丝吉利亚锁垫槽(横)	直口	250	1	X86323-SD01	工厂组装
12A	X86323 丝吉利亚锁垫槽(横)	直口	150	1	X86323-SD02	工厂组装
13A	拉手封口盖	-	-	2	J858-SD-AP03	工厂组装
14A	防盗限位盖	-	-	1	J858-SD-AP04	工厂组装
15A	L00127 趟門玉角码 50*50*5	-	16.5	4	L00127-01A	工厂组装
16A	L00127 趟門玉角码 50*50*5	-	21	2	L00127-01B	工厂组装
17A	L00127 趟門玉角码 50*50*5	-	61	2	L00127-02	工厂组装



美特鋁質 有限公司
MIDI Aluminium Fabricator Ltd.

工程號	J858	拆圖	TTX	2022-08-29
地盤	將軍澳 康城11期	復核		
顏色		批准		

名稱 趟門拆圖



A-SD-12

支	加工说明	长度(mm)	名称	料号	序号	注明
1	L061-02D	2341	趟门角码25x25x3	L061	38	工厂组装
1	L097-01K	684.5	铝角18.5x18.5x3	L097	39	工厂组装
1	L097-01M	585.5	铝角18.5x18.5x3	L097	40	工厂组装
2	L097-01A	240	铝角18.5x18.5x3	L097	41	工厂组装

序号	玻璃编号	玻璃尺寸
1	GL01-61	1017.5x2374
2	GL01-62	985.5x2525

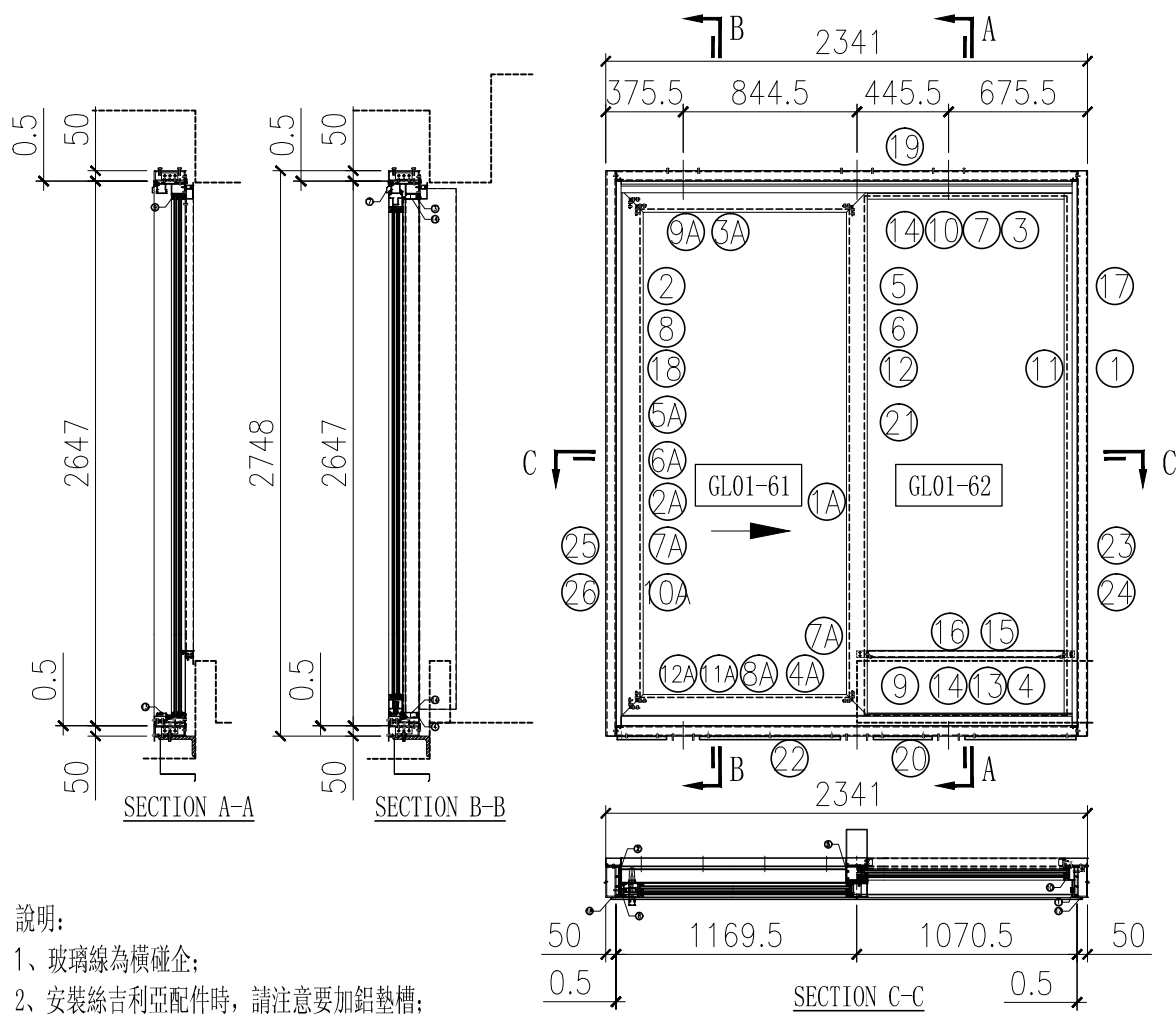
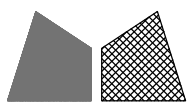
說明:
1、玻璃線為橫碰企;
2、安裝絲吉利亞配件時,請注意要加鋁墊槽;

序号	料号	名称	出荷	长度(mm)	支	加工说明	注明
1	X86334	趟门左边框料	避位	2647	1	X86334-SD01R	地盘安装
2	X86322	趟门右边框料	直口	2647	1	X86322-SD01L	地盘安装
3	X86332	趟门顶框料	避位	2192	1	X86332-SD01LD	地盘安装
4	X86330	趟门底框料	避位	2192	1	X86330-SD01LD	地盘安装
5	X86345	趟门企中挺	避位	2557.5	1	X86345-SD01L	地盘安装
6	X86340	壓板加工图	避位	2565	1	X86340-SD01R	地盘安装
7	X86329	趟门顶外盖料	避位	2240	1	X86329-SD01D	地盘安装
8	X86337	趟门边企锁扣料	避位	2524	1	X86337-SD01A	工厂组装
9	X86346	趟门梗横玻线	直口	955	1	X86346-SD01D	工厂组装
10	X86346	趟门梗横玻线	直口	955	1	直接开料	工厂组装
11	X86346	趟门梗企玻线	直口	2538	2	直接开料	工厂组装
12	X86320	室内盖加工图	直口	2565	1	X86320-SD01R	工厂组装
13	X86325	趟门道轨	直口	2178	1	直接开料	工厂组装
14	X86336	趟门生位扣盖	直口	1093.5	2	直接开料	工厂组装
15	X86326	SD平台横料	直口	955	1	X86326-SD01D	地盘安装
16	X86335	SD平台横扣盖	直口	955	1	直接开料	地盘安装
17	150x50x5mm厚铝通(企向)	直口	2748	1	I711-SD02R	地盘安装	
18	150x50x5mm厚铝通(企向)	直口	2748	1	I711-SD01L	地盘安装	
19	150x50x5mm厚铝通(横向)	直口	2241	1	I711-SD04LD	地盘安装	
20	150x50x5mm厚铝通(横向)	直口	2241	1	I711-SD05LD	地盘安装	
21	加力铁(企向)	-	2484	1	J858-SD-G05A	工厂组装	
22	X86331	底框料加工图	直口	2142	1	X86331-SD01D	工厂组装
23	X86341	梗企扣	直口	2565	1	X86341-SD01RA	工厂组装
24	X86321	室内企盖加工图	直口	2565	1	X86321-SD01RA	工厂组装
25	X86339	壓板加工图	直口	2530	1	X86339-SD01A	工厂组装
26	X86342	室内盖加工圖	直口	2530	1	X86342-SD01A	工厂组装
27	X86317	室内收口之字扣码	直口	50	12	X86317-SD02	工厂组装
28	X86317	室内收口之字扣码	直口	2341	2	X86317-SD01D	工厂组装
29							
30	H42208	趟门角码35x50x4	-	30	2	H42208-01	工厂组装
31	L061	铝角25x25x3	-	30	2	L061-01	工厂组装
32	L107	趟门角码35x35x4	-	80	4	L107-01	工厂组装
33	L00128	牆邊企身修口鉛角	-	2748	2	L00128-01A	工厂组装
34	-	3mm厚鋁板	-	954.5	1	J858-SD-AP01D	地盘安装
35	-	3mm厚鋁板	-	954.5	1	J858-SD-AP02D	地盘安装
36	-	3mm厚鋁板	-	1093.5	1	J858-SD-AP02P	地盘安装
37	-	3mm厚鋁板	-	2341	1	J858-SD-AP05D	地盘安装

加工细则	
顶留	mm
底留	mm
企料底部开避位	mm
底横料防水巴锯去	mm
安装扣码	
安装扣码	
多点锁芯型号:	
手柄型号:	
限位撑型号:	
T窗最大的开度:	
窗玉搭位数:	

门玉款	宽度(mm)	高度(mm)	只/幅	撑长
SD.L	1191.5	2548	1	
大图版次		本图版		
日期				
窗号	宽度(W)	高度(H)	数量	楼层
T1A-SD-G2	2341	2748	1	9F
T1B-SD-E2	2341	2748	1	9F
T2A-SD-E2	2341	2748	1	9F
T2A-SD-G2	2341	2748	1	9F
T2B-SD-E2	2341	2748	1	9F
T3A-SD-E2	2341	2748	1	9F
T3A-SD-G2	2341	2748	1	9F
T3B-SD-E2	2341	2748	1	9F
合计:			8	
图号				

趟门玉用料表							
1A	X86343	趟門玉企料	避位	2548	1	X86343-SD01LA	工厂组装
2A	X86344	趟門玉企料	避位	2548	1	X86344-SD01LA	工厂组装
3A	X86344	趟門玉顶横	避位	1191.5	1	X86344-SD02LD	工厂组装
4A	X86344	趟門玉底横	避位	1191.5	1	X86344-SD03LD	工厂组装
5A	X86324	趟門門扇拉手盖	直口	2242	1	直接开料	工厂组装
6A	X86333	趟門門扇拉手	直口	2242	1	X86333-SD01	工厂组装
7A	X86346	趟門玉企玻璃扣线	直口	2387	2	直接开料	工厂组装
8A	X86346	趟門玉横玻璃扣线	直口	987	1	X86346-SD01P	工厂组装
9A	X86346	趟門玉横玻璃扣线	直口	987	1	直接开料	工厂组装
10A	X86327	丝吉利亚锁垫槽(企)	直口	150	4	X86327-SD01	工厂组装
11A	X86323	丝吉利亚锁垫槽(横)	直口	250	1	X86323-SD01	工厂组装
12A	X86323	丝吉利亚锁垫槽(横)	直口	150	1	X86323-SD02	工厂组装
13A		拉手封口盖	-	-	2	J858-SD-AP03	工厂组装
14A		防盗限位盖	-	-	1	J858-SD-AP04	工厂组装
15A	L00127	趟門玉角码 50*50*5	-	16.5	4	L00127-01A	工厂组装
16A	L00127	趟門玉角码 50*50*5	-	21	2	L00127-01B	工厂组装
17A	L00127	趟門玉角码 50*50*5	-	61	2	L00127-02	工厂组装



註明	工廠組裝	工廠組裝	工廠組裝	工廠組裝	工廠組裝
加工說明	L061-02D	L097-01K	L097-01V	L097-01A	L097-01U
支	1	1	1	1	1
長度(mm)	2341	684.5	285.5	240	540
名稱	趟門角碼25x3	鋁角18.5x18.5x3	鋁角18.5x18.5x3	鋁角18.5x18.5x3	鋁角18.5x18.5x3
料號	L061	L097	L097	L097	L097
序號	38	39	40	41	42

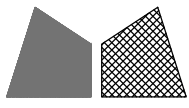
序號	玻璃編號	玻璃尺寸
1	GL01-61	1017.5x2374
2	GL01-62	985.5x2525

序號	料號	名稱	出荷	長度(mm)	支	加工說明	註明
1	X86334	趟門左边框料	避位	2647	1	X86334-SD01R	地盤安裝
2	X86322	趟門右边框料	直口	2647	1	X86322-SD01L	地盤安裝
3	X86332	趟門頂框料	避位	2192	1	X86332-SD01LD	地盤安裝
4	X86330	趟門底框料	避位	2192	1	X86330-SD01LD	地盤安裝
5	X86345	趟門企中樑	避位	2557.5	1	X86345-SD01L	地盤安裝
6	X86340	壓板加工圖	避位	2565	1	X86340-SD01R	地盤安裝
7	X86329	趟門頂外蓋料	避位	2240	1	X86329-SD01D	地盤安裝
8	X86337	趟門邊企鎖扣料	避位	2524	1	X86337-SD01A	工廠組裝
9	X86346	趟門梗橫玻璃線	直口	955	1	X86346-SD01D	工廠組裝
10	X86346	趟門梗橫玻璃線	直口	955	1	直接開料	工廠組裝
11	X86346	趟門梗企玻璃線	直口	2538	2	直接開料	工廠組裝
12	X86320	室內蓋加工圖	直口	2565	1	X86320-SD01R	工廠組裝
13	X86325	趟門道軌	直口	2178	1	直接開料	工廠組裝
14	X86336	趟門生位扣蓋	直口	1093.5	2	直接開料	工廠組裝
15	X86326	SD平台橫料	直口	955	1	X86326-SD01D	地盤安裝
16	X86335	SD平台橫扣蓋	直口	955	1	直接開料	地盤安裝
17	150x50x5mm厚鋁通(企向)	直口	2748	1	I711-SD02R	地盤安裝	
18	150x50x5mm厚鋁通(企向)	直口	2748	1	I711-SD01L	地盤安裝	
19	150x50x5mm厚鋁通(橫向)	直口	2241	1	I711-SD04LH	地盤安裝	
20	150x50x5mm厚鋁通(橫向)	直口	2241	1	I711-SD05LH	地盤安裝	
21	加力鉄(企向)	-	2484	1	J858-SD-G05A	工廠組裝	
22	X86331	底框料加工圖	直口	2142	1	X86331-SD01D	工廠組裝
23	X86341	梗企扣	直口	2565	1	X86341-SD01RA	工廠組裝
24	X86321	室內企蓋加工圖	直口	2565	1	X86321-SD01RA	工廠組裝
25	X86339	壓板加工圖	直口	2530	1	X86339-SD01A	工廠組裝
26	X86342	室內蓋加工圖	直口	2530	1	X86342-SD01A	工廠組裝
27	X86317	室內收口之字扣碼	直口	50	12	X86317-SD02	工廠組裝
28	X86317	室內收口之字扣碼	直口	2341	2	X86317-SD01D	工廠組裝
29							
30	H42208	趟門角碼35x50x4	-	30	2	H42208-01	工廠組裝
31	L061	鋁角25x25x3	-	30	2	L061-01	工廠組裝
32	L107	趟門角碼35x35x4	-	80	4	L107-01	工廠組裝
33	L00128	牆邊企身修口鋁角	-	2748	2	L00128-01A	工廠組裝
34	-	3mm厚鋁板	-	954.5	1	J858-SD-AP01D	地盤安裝
35	-	3mm厚鋁板	-	954.5	1	J858-SD-AP02D	地盤安裝
36	-	3mm厚鋁板	-	1093.5	1	J858-SD-AP02P	地盤安裝
37	-	3mm厚鋁板	-	2341	1	J858-SD-AP05D	地盤安裝

加工細則	
頂留	mm
底留	mm
企料底部開避位	mm
底橫料防水巴鋸去	mm
安裝扣碼	
安裝扣碼	
多點鎖芯型號:	
手柄型號:	
限位撐型號:	
T窗最大的開度:	
窗玉搭位數:	

門玉款	寬度(mm)	高度(mm)	只/幅	撐長
SD.L	1191.5	2548	1	
大圖版次		本圖版		
		日期		
窗號	寬度(W)	高度(H)	數量	樓層
T1B-SD-A2	2341	2748	1	9F
T2B-SD-A2	2341	2748	1	9F
T3B-SD-A2	2341	2748	1	9F
合計:			3	
圖號				

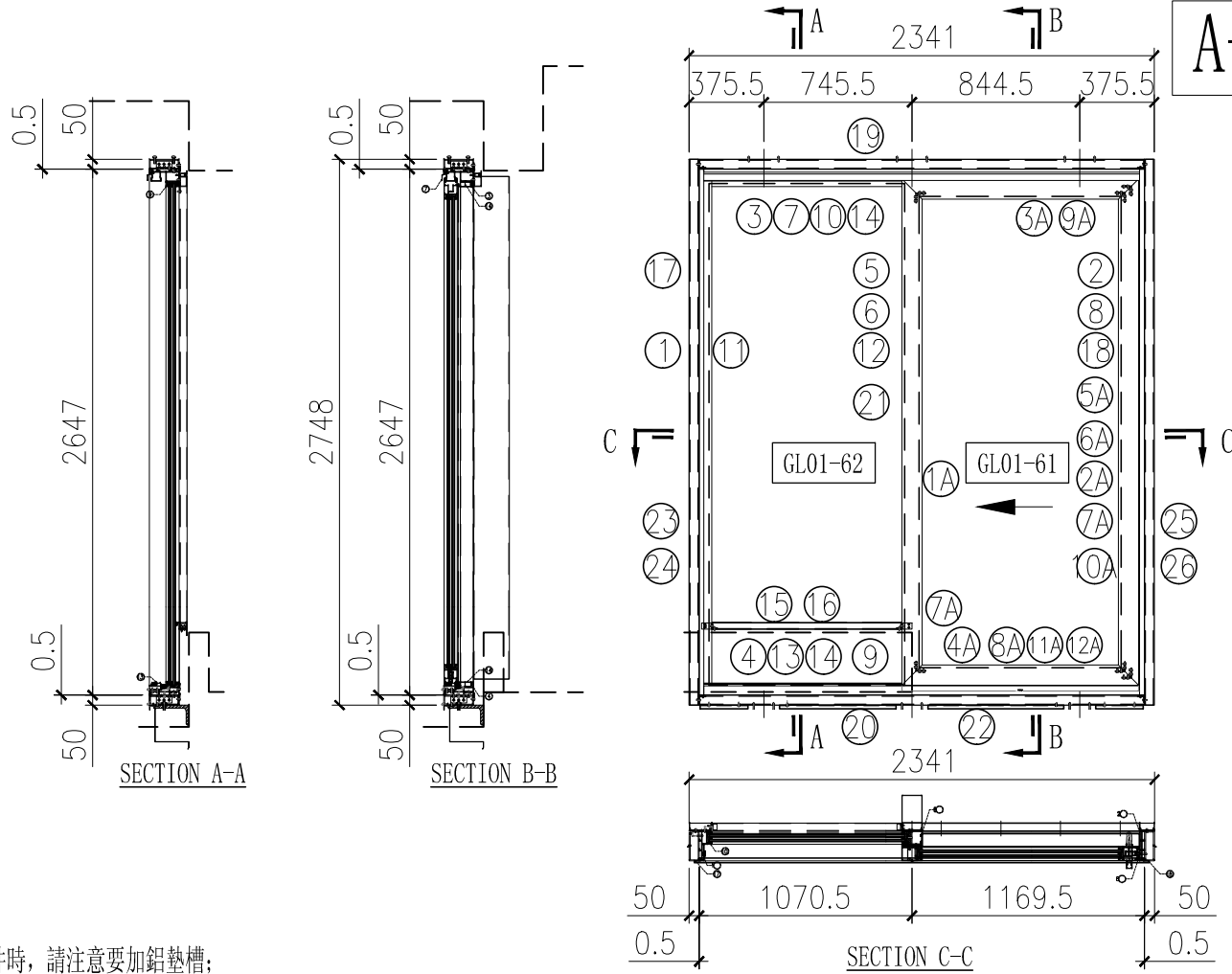
趟門玉用料表							
1A	X86343	趟門玉企料	避位	2548	1	X86343-SD01LA	工廠組裝
2A	X86344	趟門玉企料	避位	2548	1	X86344-SD01LA	工廠組裝
3A	X86344	趟門玉頂橫	避位	1191.5	1	X86344-SD02LD	工廠組裝
4A	X86344	趟門玉底橫	避位	1191.5	1	X86344-SD03LD	工廠組裝
5A	X86324	趟門門扇拉手蓋	直口	2242	1	直接開料	工廠組裝
6A	X86333	趟門門扇拉手	直口	2242	1	X86333-SD01	工廠組裝
7A	X86346	趟門玉企玻璃扣線	直口	2387	2	直接開料	工廠組裝
8A	X86346	趟門玉橫玻璃扣線	直口	987	1	X86346-SD01P	工廠組裝
9A	X86346	趟門玉橫玻璃扣線	直口	987	1	直接開料	工廠組裝
10A	X86327	絲吉利亞鎖墊槽(企)	直口	150	4	X86327-SD01	工廠組裝
11A	X86323	絲吉利亞鎖墊槽(橫)	直口	250	1	X86323-SD01	工廠組裝
12A	X86323	絲吉利亞鎖墊槽(橫)	直口	150	1	X86323-SD02	工廠組裝
13A		拉手封口蓋	-	-	2	J858-SD-AP03	工廠組裝
14A		防盜限位蓋	-	-	1	J858-SD-AP04	工廠組裝
15A	L00127	趟門玉角碼 50*50*5	-	16.5	4	L00127-01A	工廠組裝
16A	L00127	趟門玉角碼 50*50*5	-	21	2	L00127-01B	工廠組裝
17A	L00127	趟門玉角碼 50*50*5	-	61	2	L00127-02	工廠組裝



美特鋁質有限公司
MIDI Aluminium Fabricator Ltd.

工程號	J858	拆圖	TTX	2022-08-29
地盤	將軍澳 康城11期	復核		
顏色		批准		

名稱 趟門拆圖



A-SD-13

注	明	工厂组装	工厂组装	工厂组装	工厂组装
加工说明		L061-02D	L097-01K	L097-01M	L097-01A
支	1	1	1	2	
长度(mm)	2341	684.5	585.5	240	
名称	趟门角码25x25x3	铝角18.5x18.5x3	铝角18.5x18.5x3	铝角18.5x18.5x3	
料号	L061	L097	L097	L097	
序号	38	39	40	41	

序号	玻璃编号	玻璃尺寸
1	GL01-61	1017.5x2374
2	GL01-62	985.5x2525

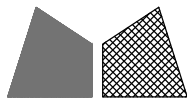
說明:
1、玻璃線為橫碰企;
2、安裝絲吉利亞配件時,請注意要加鋁墊槽;

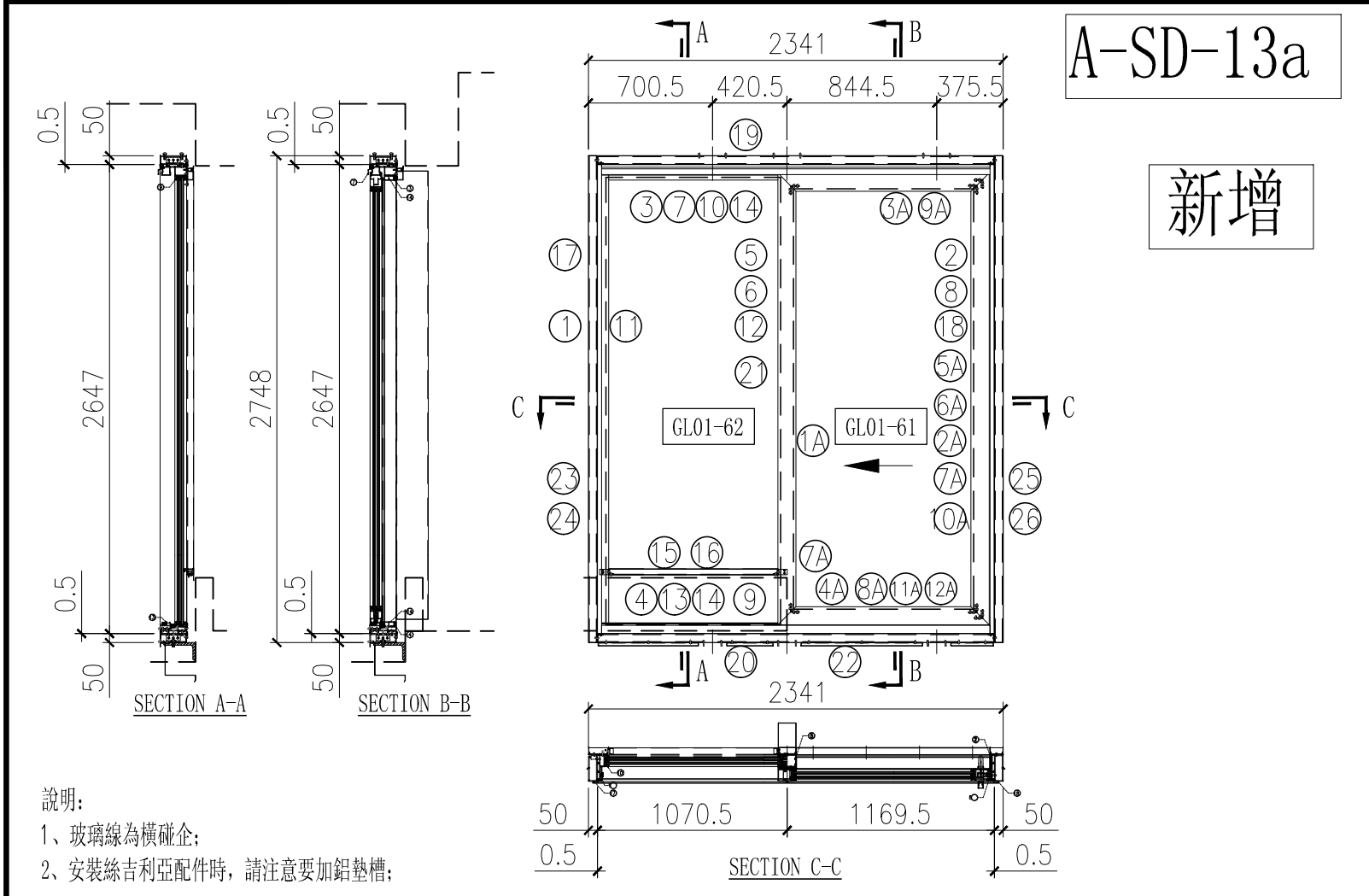
序号	料号	名称	出荷	长度(mm)	支	加工说明	注明
1	X86334	趟门左边框料	避位	2647	1	X86334-SD01L	地盘安装
2	X86322	趟门右边框料	直口	2647	1	X86322-SD01R	地盘安装
3	X86332	趟门顶框料	避位	2192	1	X86332-SD01RD	地盘安装
4	X86330	趟门底框料	避位	2192	1	X86330-SD01RD	地盘安装
5	X86345	趟门企中挺	避位	2557.5	1	X86345-SD01R	地盘安装
6	X86340	壓板加工图	避位	2565	1	X86340-SD01L	地盘安装
7	X86329	趟门顶外盖料	避位	2240	1	X86329-SD01D	地盘安装
8	X86337	趟门边企锁扣料	避位	2524	1	X86337-SD01A	工厂组装
9	X86346	趟门梗横玻线	直口	955	1	X86346-SD01D	工厂组装
10	X86346	趟门梗横玻线	直口	955	1	直接开料	工厂组装
11	X86346	趟门梗企玻线	直口	2538	2	直接开料	工厂组装
12	X86320	室内盖加工图	直口	2565	1	X86320-SD01L	工厂组装
13	X86325	趟门道轨	直口	2178	1	直接开料	工厂组装
14	X86336	趟门生位扣盖	直口	1093.5	2	直接开料	工厂组装
15	X86326	SD平台横料	直口	955	1	X86326-SD01D	地盘安装
16	X86335	SD平台横扣盖	直口	955	1	直接开料	地盘安装
17	150x50x5mm厚铝通(企向)	直口	2748	1	I711-SD02L	地盘安装	
18	150x50x5mm厚铝通(企向)	直口	2748	1	I711-SD01R	地盘安装	
19	150x50x5mm厚铝通(横向)	直口	2241	1	I711-SD04RD	地盘安装	
20	150x50x5mm厚铝通(横向)	直口	2241	1	I711-SD05RD	地盘安装	
21	加力铁(企向)	-	2484	1	J858-SD-G05A	工厂组装	
22	X86331	底框料加工图	直口	2142	1	X86331-SD01D	工厂组装
23	X86341	梗企扣	直口	2565	1	X86341-SD01LA	工厂组装
24	X86321	室内企盖加工图	直口	2565	1	X86321-SD01LA	工厂组装
25	X86339	壓板加工图	直口	2530	1	X86339-SD01A	工厂组装
26	X86342	室内盖加工圖	直口	2530	1	X86342-SD01A	工厂组装
27	X86317	室内收口之字扣碼	直口	50	12	X86317-SD02	工厂组装
28	X86317	室内收口之字扣碼	直口	2341	2	X86317-SD01D	工厂组装
29							
30	H42208	趟门角碼35x50x4	-	30	2	H42208-01	工厂组装
31	L061	铝角25x25x3	-	30	2	L061-01	工厂组装
32	L107	趟门角碼35x35x4	-	80	4	L107-01	工厂组装
33	L00128	牆邊企身修口鉛角	-	2748	2	L00128-01A	工厂组装
34	-	3mm厚鋁板	-	954.5	1	J858-SD-AP01D	地盘安装
35	-	3mm厚鋁板	-	954.5	1	J858-SD-AP02D	地盘安装
36	-	3mm厚鋁板	-	1093.5	1	J858-SD-AP02P	地盘安装
37	-	3mm厚鋁板	-	2341	1	J858-SD-AP05D	地盘安装

加工细则	
顶留	mm
底留	mm
企料底部开避位	mm
底横料防水巴锯去	mm
安装扣碼	
安装扣碼	
多点锁芯型号:	
手柄型号:	
限位撑型号:	
T窗最大的开度:	
窗玉搭位数:	

门玉款	宽度(mm)	高度(mm)	只/幅	撑长
SD.L	1191.5	2548	1	
大图版次		本图版		
		日期		
窗号	宽度(W)	高度(H)	数量	楼层
T1A-SD-F2	2341	2748	1	9F
T1B-SD-F2	2341	2748	1	9F
T2A-SD-D2	2341	2748	1	9F
T2A-SD-F2	2341	2748	1	9F
T2B-SD-F2	2341	2748	1	9F
T3A-SD-D2	2341	2748	1	9F
T3A-SD-F2	2341	2748	1	9F
T3B-SD-F2	2341	2748	1	9F
合计:			8	
图号				

趟门玉用料表							
1A	X86343	趟門玉企料	避位	2548	1	X86343-SD01RA	工厂组装
2A	X86344	趟門玉企料	避位	2548	1	X86344-SD01RA	工厂组装
3A	X86344	趟門玉頂橫	避位	1191.5	1	X86344-SD02RD	工厂组装
4A	X86344	趟門玉底橫	避位	1191.5	1	X86344-SD03RD	工厂组装
5A	X86324	趟門門扇拉手盖	直口	2242	1	直接开料	工厂组装
6A	X86333	趟門門扇拉手	直口	2242	1	X86333-SD01	工厂组装
7A	X86346	趟門玉企玻璃扣线	直口	2387	2	直接开料	工厂组装
8A	X86346	趟門玉橫玻璃扣线	直口	987	1	X86346-SD01P	工厂组装
9A	X86346	趟門玉橫玻璃扣线	直口	987	1	直接开料	工厂组装
10A	X86327	絲吉利亞鎖墊槽(企)	直口	150	4	X86327-SD01	工厂组装
11A	X86323	絲吉利亞鎖墊槽(橫)	直口	250	1	X86323-SD01	工厂组装
12A	X86323	絲吉利亞鎖墊槽(橫)	直口	150	1	X86323-SD02	工厂组装
13A		拉手封口盖	-	-	2	J858-SD-AP03	工厂组装
14A		防盜限位盖	-	-	1	J858-SD-AP04	工厂组装
15A	L00127	趟門玉角碼 50*50*5	-	16.5	4	L00127-01A	工厂组装
16A	L00127	趟門玉角碼 50*50*5	-	21	2	L00127-01B	工厂组装
17A	L00127	趟門玉角碼 50*50*5	-	61	2	L00127-02	工厂组装

 美特鋁質有限公司 MIDI Aluminium Fabricator Ltd.	工程號	J858	拆圖	TTX	2022-10-14
	地盤	將軍澳 康城11期	復核		
名稱	趟門拆圖	顏色	批准		



註明	加工說明	支	長度(mm)	名稱	料號	序號
工廠組裝	L061-02D	1	2341	趟門角碼25x25x3	L061	38
工廠組裝	L097-01K	1	684.5	鋁角18.5x18.5x3	L097	39
工廠組裝	L097-01X	1	260.5	鋁角18.5x18.5x3	L097	40
工廠組裝	L097-01A	1	240	鋁角18.5x18.5x3	L097	41
工廠組裝	L097-01W	1	565	鋁角18.5x18.5x3	L097	42

序號	玻璃編號	玻璃尺寸
1	GL01-61	1017.5x2374
2	GL01-62	985.5x2525

序號	料號	名稱	出荷	長度(mm)	支	加工說明	註明
1	X86334	趟門左邊框料	避位	2647	1	X86334-SD01L	地盤安裝
2	X86322	趟門右邊框料	直口	2647	1	X86322-SD01R	地盤安裝
3	X86332	趟門頂框料	避位	2192	1	X86332-SD01RD	地盤安裝
4	X86330	趟門底框料	避位	2192	1	X86330-SD01RD	地盤安裝
5	X86345	趟門企中樑	避位	2557.5	1	X86345-SD01R	地盤安裝
6	X86340	壓板加工圖	避位	2565	1	X86340-SD01L	地盤安裝
7	X86329	趟門頂外蓋料	避位	2240	1	X86329-SD01D	地盤安裝
8	X86337	趟門邊企鎖扣料	避位	2524	1	X86337-SD01A	工廠組裝
9	X86346	趟門梗橫玻線	直口	955	1	X86346-SD01D	工廠組裝
10	X86346	趟門梗橫玻線	直口	955	1	直接開料	工廠組裝
11	X86346	趟門梗企玻線	直口	2538	2	直接開料	工廠組裝
12	X86320	室內蓋加工圖	直口	2565	1	X86320-SD01L	工廠組裝
13	X86325	趟門道軌	直口	2178	1	直接開料	工廠組裝
14	X86336	趟門生位扣蓋	直口	1093.5	2	直接開料	工廠組裝
15	X86326	SD平台橫料	直口	955	1	X86326-SD01D	地盤安裝
16	X86335	SD平台橫扣蓋	直口	955	1	直接開料	地盤安裝
17	150x50x5mm厚鋁通(企向)	直口	2748	1	I711-SD02L	地盤安裝	
18	150x50x5mm厚鋁通(企向)	直口	2748	1	I711-SD01R	地盤安裝	
19	150x50x5mm厚鋁通(橫向)	直口	2241	1	I711-SD04RH	地盤安裝	
20	150x50x5mm厚鋁通(橫向)	直口	2241	1	I711-SD05RH	地盤安裝	
21	加力鐵(企向)	-	2484	1	J858-SD-G05A	工廠組裝	
22	X86331	底框料加工圖	直口	2142	1	X86331-SD01D	工廠組裝
23	X86341	梗企扣	直口	2565	1	X86341-SD01LA	工廠組裝
24	X86321	室內企蓋加工圖	直口	2565	1	X86321-SD01LA	工廠組裝
25	X86339	壓板加工圖	直口	2530	1	X86339-SD01A	工廠組裝
26	X86342	室內蓋加工圖	直口	2530	1	X86342-SD01A	工廠組裝
27	X86317	室內收口之字扣碼	直口	50	12	X86317-SD02	工廠組裝
28	X86317	室內收口之字扣碼	直口	2341	2	X86317-SD01D	工廠組裝
29							
30	H42208	趟門角碼35x50x4	-	30	2	H42208-01	工廠組裝
31	L061	鋁角25x25x3	-	30	2	L061-01	工廠組裝
32	L107	趟門角碼35x35x4	-	80	4	L107-01	工廠組裝
33	L00128	牆邊企身修口鉛角	-	2748	2	L00128-01A	工廠組裝
34	-	3mm厚鋁板	-	954.5	1	J858-SD-AP01D	地盤安裝
35	-	3mm厚鋁板	-	954.5	1	J858-SD-AP02D	地盤安裝
36	-	3mm厚鋁板	-	1093.5	1	J858-SD-AP02P	地盤安裝
37	-	3mm厚鋁板	-	2341	1	J858-SD-AP05D	地盤安裝

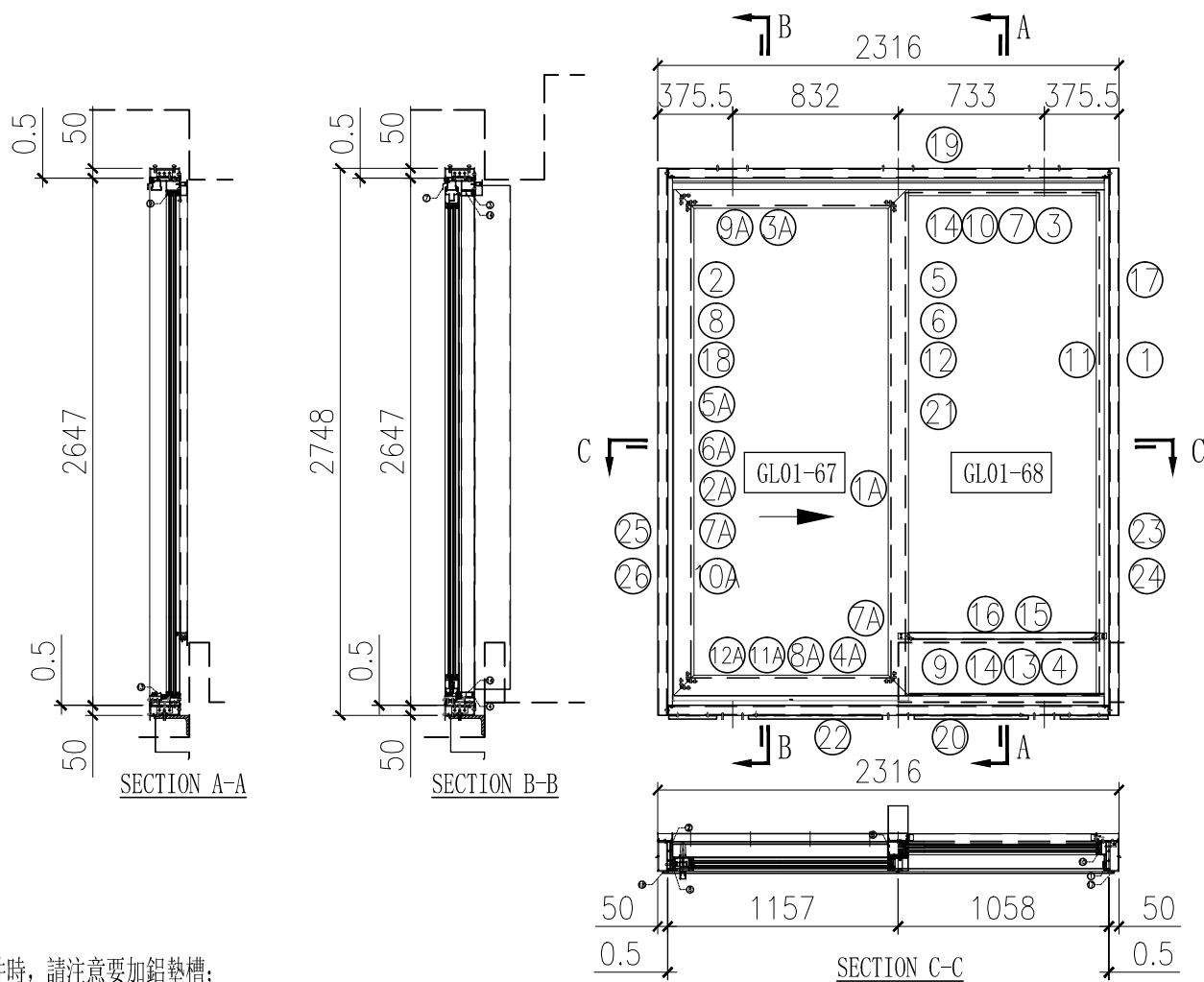
加工細則	
頂留	mm
底留	mm
企料底部開避位	mm
底橫料防水巴鋸去	mm
安裝扣碼	
安裝扣碼	
多點鎖芯型號:	
手柄型號:	
限位撐型號:	
T窗最大的開度:	
窗玉搭位數:	

門玉款	寬度(mm)	高度(mm)	只/幅	撐長
SD.L	1191.5	2548	1	
大圖版次		本圖版		
		日期		
窗號	寬度(W)	高度(H)	數量	樓層
T1B-SD-C2	2341	2748	1	9F
T2B-SD-C2	2341	2748	1	9F
T3B-SD-C2	2341	2748	1	9F
合計:			3	
圖號	-			

趟門玉用料表							
1A	X86343	趟門玉企料	避位	2548	1	X86343-SD01RA	工廠組裝
2A	X86344	趟門玉企料	避位	2548	1	X86344-SD01RA	工廠組裝
3A	X86344	趟門玉頂橫	避位	1191.5	1	X86344-SD02RD	工廠組裝
4A	X86344	趟門玉底橫	避位	1191.5	1	X86344-SD03RD	工廠組裝
5A	X86324	趟門門扇拉手蓋	直口	2242	1	直接開料	工廠組裝
6A	X86333	趟門門扇拉手	直口	2242	1	X86333-SD01	工廠組裝
7A	X86346	趟門玉企玻璃扣線	直口	2387	2	直接開料	工廠組裝
8A	X86346	趟門玉橫玻璃扣線	直口	987	1	X86346-SD01P	工廠組裝
9A	X86346	趟門玉橫玻璃扣線	直口	987	1	直接開料	工廠組裝
10A	X86327	絲吉利亞鎖墊槽(企)	直口	150	4	X86327-SD01	工廠組裝
11A	X86323	絲吉利亞鎖墊槽(橫)	直口	250	1	X86323-SD01	工廠組裝
12A	X86323	絲吉利亞鎖墊槽(橫)	直口	150	1	X86323-SD02	工廠組裝
13A		拉手封口蓋	-	-	2	J858-SD-AP03	工廠組裝
14A		防盜限位蓋	-	-	1	J858-SD-AP04	工廠組裝
15A	L00127	趟門玉角碼 50*50*5	-	16.5	4	L00127-01A	工廠組裝
16A	L00127	趟門玉角碼 50*50*5	-	21	2	L00127-01B	工廠組裝
17A	L00127	趟門玉角碼 50*50*5	-	61	2	L00127-02	工廠組裝

工程號	J858	拆圖	TTX	2022-08-29
地盤	將軍澳 康城11期	復核		
名稱	趟門拆圖	顏色	批准	

A-SD-14



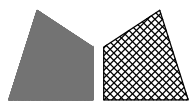
說明:
1、玻璃線為橫碰企;
2、安裝絲吉利亞配件時,請注意要加鋁墊槽;

序号	玻璃编号	玻璃尺寸
1	GL01-67	1005x2374
2	GL01-68	973x2525

序号	料号	名称	出荷	长度(mm)	支	加工说明	注明	加工细则	门玉款	宽度(mm)	高度(mm)	只/幅	撑长
1	X86334	趟门左边框料	避位	2647	1	X86334-SD01R	地盘安装	顶留	SD.L	1179	2548	1	
2	X86322	趟门右边框料	直口	2647	1	X86322-SD01L	地盘安装	底留	大图版次		本图版		
3	X86332	趟门顶框料	避位	2167	1	X86332-SD01LB	地盘安装	企料底部开避位			日期		
4	X86330	趟门底框料	避位	2167	1	X86330-SD01LB	地盘安装	底横料防水巴锯去	窗号	宽度(W)	高度(H)	数量	楼层
5	X86345	趟门企中挺	避位	2557.5	1	X86345-SD01L	地盘安装	安装扣码	T1A-SD-E2	2316	2748	1	9F
6	X86340	壓板加工图	避位	2565	1	X86340-SD01R	地盘安装	安装扣码					
7	X86329	趟门顶外盖料	避位	2215	1	X86329-SD01B	地盘安装	多点锁芯型号:	图号				
8	X86337	趟门边企锁扣料	避位	2524	1	X86337-SD01A	工厂组装	手柄型号:					
9	X86346	趟门梗横玻线	直口	942.5	1	X86346-SD01B	工厂组装	限位撑型号:					
10	X86346	趟门梗横玻线	直口	942.5	1	直接开料	工厂组装	T窗最大的开度:					
11	X86346	趟门梗企玻线	直口	2538	2	直接开料	工厂组装	窗玉搭位数:					
12	X86320	室内盖加工图	直口	2565	1	X86320-SD01R	工厂组装						
13	X86325	趟门道轨	直口	2153	1	直接开料	工厂组装						
14	X86336	趟门生位扣盖	直口	1081	2	直接开料	工厂组装						
15	X86326	SD平台横料	直口	942.5	1	X86326-SD01B	地盘安装						
16	X86335	SD平台横扣盖	直口	942.5	1	直接开料	地盘安装						
17	150x50x5mm厚铝通(企向)	直口	2748	1	I711-SD02R	地盘安装							
18	150x50x5mm厚铝通(企向)	直口	2748	1	I711-SD01L	地盘安装							
19	150x50x5mm厚铝通(横向)	直口	2216	1	I711-SD04LB	地盘安装							
20	150x50x5mm厚铝通(横向)	直口	2216	1	I711-SD05LB	地盘安装							
21	加力铁(企向)	-	2484	1	J858-SD-G05A	工厂组装							
22	X86331	底框料加工图	直口	2117	1	X86331-SD01B	工厂组装						
23	X86341	梗企扣	直口	2565	1	X86341-SD01RA	工厂组装						
24	X86321	室内企盖加工图	直口	2565	1	X86321-SD01RA	工厂组装						
25	X86339	壓板加工图	直口	2530	1	X86339-SD01A	工厂组装						
26	X86342	室内盖加工图	直口	2530	1	X86342-SD01A	工厂组装						
27	X86317	室内收口之字扣码	直口	50	12	X86317-SD02	工厂组装						
28	X86317	室内收口之字扣码	直口	2316	2	X86317-SD01D	工厂组装						
29													
30	H42208	趟门角码35x50x4	-	30	2	H42208-01	工厂组装						
31	L061	铝角25x25x3	-	30	2	L061-01	工厂组装						
32	L107	趟门角码35x35x4	-	80	4	L107-01	工厂组装						
33	L00128	牆邊企身修口鉛角	-	2748	2	L00128-01A	工厂组装						
34	-	3mm厚鋁板	-	942	1	J858-SD-AP01B	地盘安装						
35	-	3mm厚鋁板	-	942	1	J858-SD-AP02B	地盘安装						
36	-	3mm厚鋁板	-	1081	1	J858-SD-AP02M	地盘安装						
37	-	3mm厚鋁板	-	2316	1	J858-SD-AP05B	地盘安装						

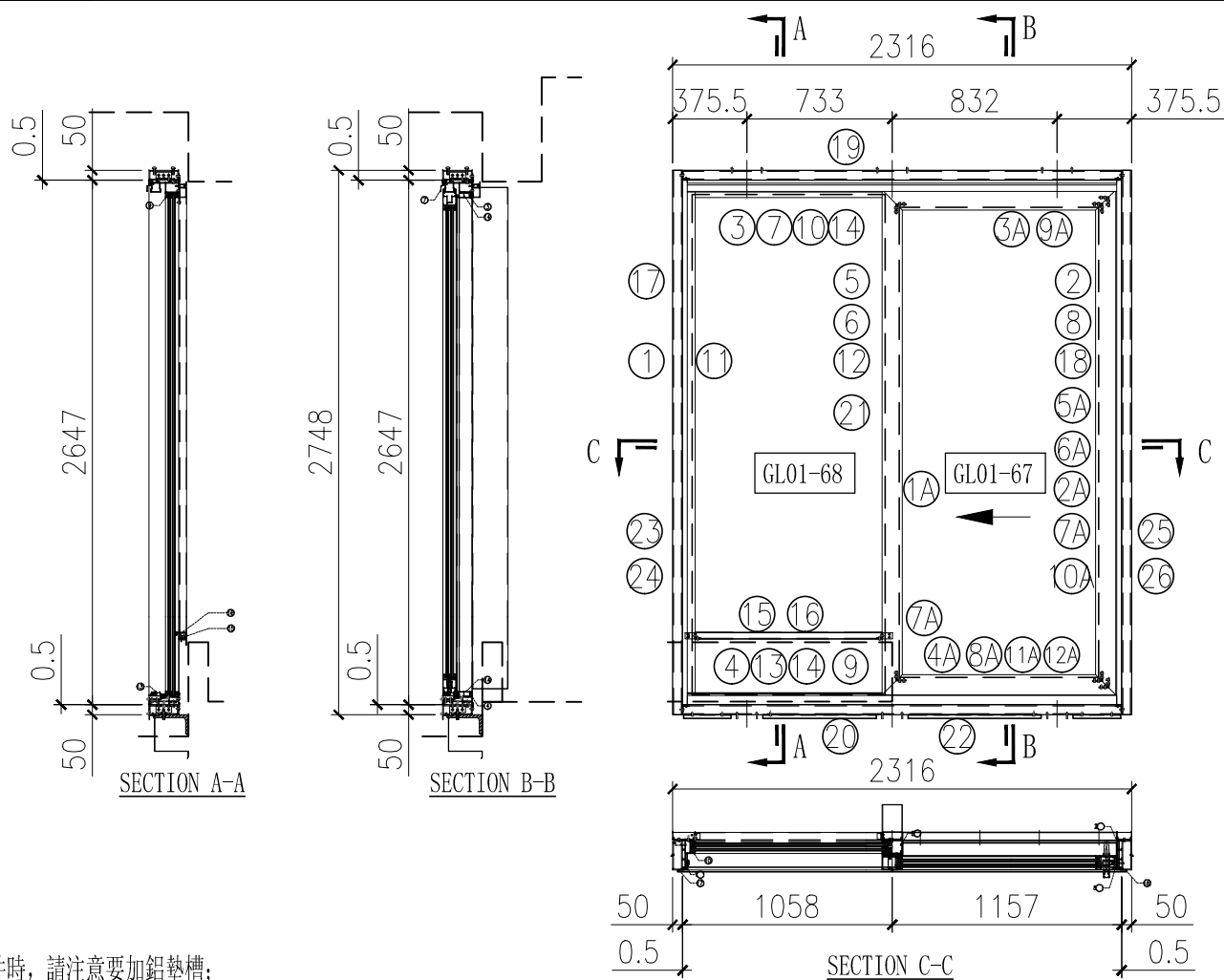
38	L061	趟门角码25x25x3	-	2316	1	L061-02B	工厂组装
39	L097	铝角18.5x18.5x3	-	672	1	L097-01D	工厂组装
40	L097	铝角18.5x18.5x3	-	573	1	L097-01E	工厂组装
41	L097	铝角18.5x18.5x3	-	240	2	L097-01A	工厂组装

料号	名称	出荷	长度(mm)	支	加工说明	注明
1A	X86343 趟門玉企料	避位	2548	1	X86343-SD01LA	工厂组装
2A	X86344 趟門玉企料	避位	2548	1	X86344-SD01LA	工厂组装
3A	X86344 趟門玉頂橫	避位	1179	1	X86344-SD02LB	工厂组装
4A	X86344 趟門玉底橫	避位	1179	1	X86344-SD03LB	工厂组装
5A	X86324 趟門門扇拉手盖	直口	2242	1	直接开料	工厂组装
6A	X86333 趟門門扇拉手	直口	2242	1	X86333-SD01	工厂组装
7A	X86346 趟門玉企玻璃扣线	直口	2387	2	直接开料	工厂组装
8A	X86346 趟門玉橫玻璃扣线	直口	974.5	1	X86346-SD01M	工厂组装
9A	X86346 趟門玉橫玻璃扣线	直口	974.5	1	直接开料	工厂组装
10A	X86327 丝吉利亚锁垫槽(企)	直口	150	4	X86327-SD01	工厂组装
11A	X86323 丝吉利亚锁垫槽(橫)	直口	250	1	X86323-SD01	工厂组装
12A	X86323 丝吉利亚锁垫槽(橫)	直口	150	1	X86323-SD02	工厂组装
13A	拉手封口盖	-	-	2	J858-SD-AP03	工厂组装
14A	防盗限位盖	-	-	1	J858-SD-AP04	工厂组装
15A	L00127 趟門玉角碼 50*50*5	-	16.5	4	L00127-01A	工厂组装
16A	L00127 趟門玉角碼 50*50*5	-	21	2	L00127-01B	工厂组装
17A	L00127 趟門玉角碼 50*50*5	-	61	2	L00127-02	工厂组装



工程號	J858	拆圖	TTX	2022-08-29
地盤	將軍澳 康城11期	復核		
名稱	趟門拆圖	顏色	批准	

A-SD-15



說明:

- 1、玻璃線為橫碰企;
- 2、安裝絲吉利亞配件時,請注意要加鋁墊槽;

序号	玻璃编号	玻璃尺寸
1	GL01-67	1005x2374
2	GL01-68	973x2525

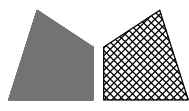
序号	料号	名称	出荷	长度(mm)	支	加工说明	注明
1	X86334	趟门左边框料	避位	2647	1	X86334-SD01L	地盘安装
2	X86322	趟门右边框料	直口	2647	1	X86322-SD01R	地盘安装
3	X86332	趟门顶框料	避位	2167	1	X86332-SD01RB	地盘安装
4	X86330	趟门底框料	避位	2167	1	X86330-SD01RB	地盘安装
5	X86345	趟门企中挺	避位	2557.5	1	X86345-SD01R	地盘安装
6	X86340	壓板加工图	避位	2565	1	X86340-SD01L	地盘安装
7	X86329	趟门顶外盖料	避位	2215	1	X86329-SD01B	地盘安装
8	X86337	趟门边企锁扣料	避位	2524	1	X86337-SD01A	工厂组装
9	X86346	趟门梗横玻线	直口	942.5	1	X86346-SD01B	工厂组装
10	X86346	趟门梗横玻线	直口	942.5	1	直接开料	工厂组装
11	X86346	趟门梗企玻线	直口	2538	2	直接开料	工厂组装
12	X86320	室内盖加工图	直口	2565	1	X86320-SD01L	工厂组装
13	X86325	趟门道轨	直口	2153	1	直接开料	工厂组装
14	X86336	趟门生位扣盖	直口	1081	2	直接开料	工厂组装
15	X86326	SD平台横料	直口	942.5	1	X86326-SD01B	地盘安装
16	X86335	SD平台横扣盖	直口	942.5	1	直接开料	地盘安装
17	150x50x5mm厚铝通(企向)	直口	2748	1	I711-SD02L	地盘安装	
18	150x50x5mm厚铝通(企向)	直口	2748	1	I711-SD01R	地盘安装	
19	150x50x5mm厚铝通(横向)	直口	2216	1	I711-SD04RB	地盘安装	
20	150x50x5mm厚铝通(横向)	直口	2216	1	I711-SD05RB	地盘安装	
21	加力铁(企向)	-	2484	1	J858-SD-G05A	工厂组装	
22	X86331	底框料加工图	直口	2117	1	X86331-SD01B	工厂组装
23	X86341	梗企扣	直口	2565	1	X86341-SD01LA	工厂组装
24	X86321	室内企盖加工图	直口	2565	1	X86321-SD01LA	工厂组装
25	X86339	壓板加工图	直口	2530	1	X86339-SD01A	工厂组装
26	X86342	室内盖加工圖	直口	2530	1	X86342-SD01A	工厂组装
27	X86317	室内收口之字扣碼	直口	50	12	X86317-SD02	工厂组装
28	X86317	室内收口之字扣碼	直口	2316	2	X86317-SD01D	工厂组装
29							
30	H42208	趟门角碼35x50x4	-	30	2	H42208-01	工厂组装
31	L061	铝角25x25x3	-	30	2	L061-01	工厂组装
32	L107	趟门角碼35x35x4	-	80	4	L107-01	工厂组装
33	L00128	牆邊企身修口鉛角	-	2748	2	L00128-01A	工厂组装
34	-	3mm厚鋁板	-	942	1	J858-SD-AP01B	地盘安装
35	-	3mm厚鋁板	-	942	1	J858-SD-AP02B	地盘安装
36	-	3mm厚鋁板	-	1081	1	J858-SD-AP02M	地盘安装
37	-	3mm厚鋁板	-	2316	1	J858-SD-AP05B	地盘安装

加工细则		mm
顶留		mm
底留		mm
企料底部开避位		mm
底横料防水巴锯去		mm
安装扣碼		
安装扣碼		
多点锁芯型号:		
手柄型号:		
限位撑型号:		
T窗最大的开度:		
窗玉搭位数:		

门玉款	宽度(mm)	高度(mm)	只/幅	撑长
SD.L	1179	2548	1	
大图版次		本图版		
		日期		
窗号	宽度(W)	高度(H)	数量	楼层
T1A-SD-D2	2316	2748	1	9F
图号	-			

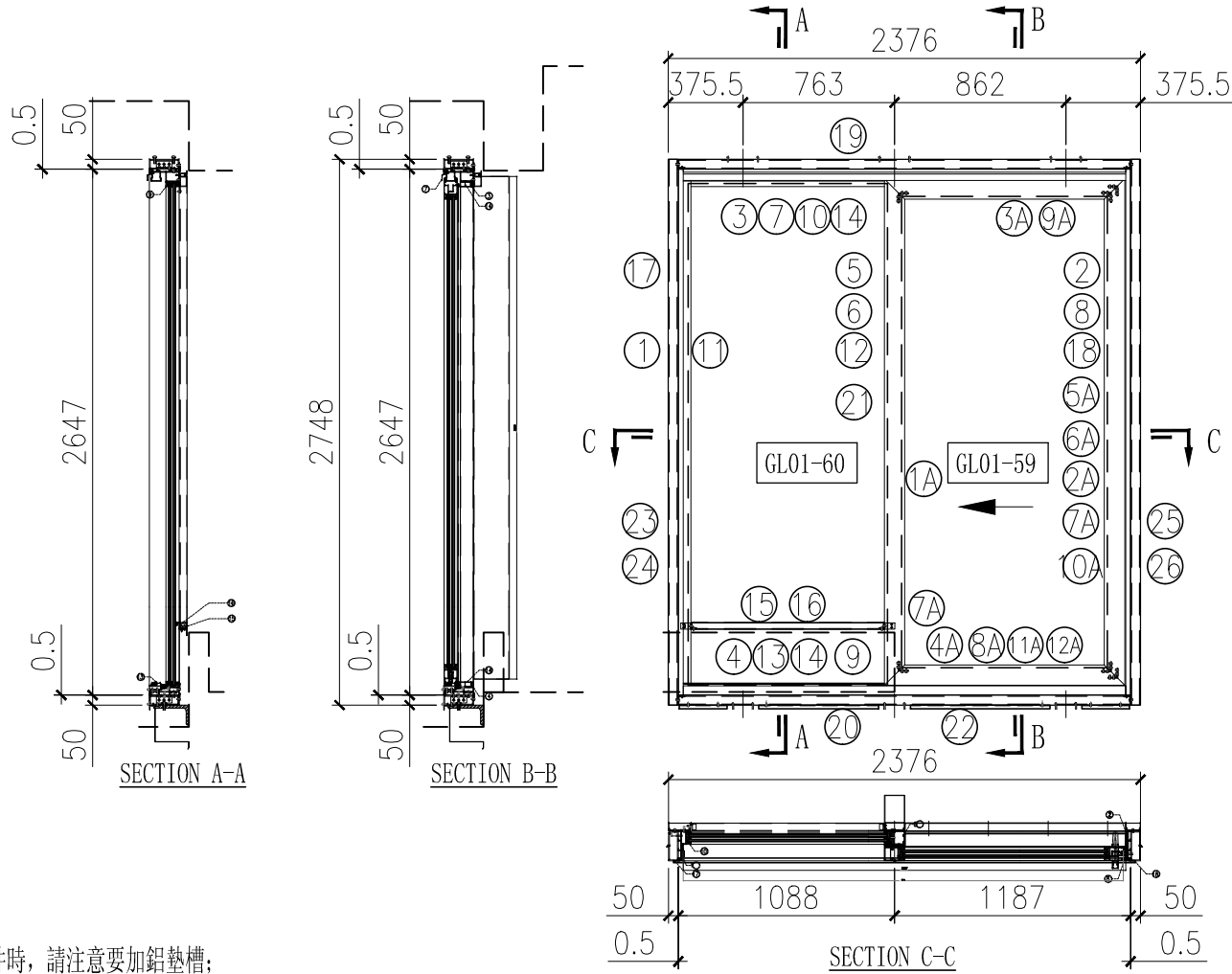
38	L061	趟门角碼25x25x3	-	2316	1	L061-02B	工厂组装
39	L097	铝角18.5x18.5x3	-	672	1	L097-01D	工厂组装
40	L097	铝角18.5x18.5x3	-	573	1	L097-01E	工厂组装
41	L097	铝角18.5x18.5x3	-	240	2	L097-01A	工厂组装

趟门玉用料表							
1A	X86343	趟門玉企料	避位	2548	1	X86343-SD01RA	工厂组装
2A	X86344	趟門玉企料	避位	2548	1	X86344-SD01RA	工厂组装
3A	X86344	趟門玉頂橫	避位	1179	1	X86344-SD02RB	工厂组装
4A	X86344	趟門玉底橫	避位	1179	1	X86344-SD03RB	工厂组装
5A	X86324	趟門門扇拉手盖	直口	2242	1	直接开料	工厂组装
6A	X86333	趟門門扇拉手	直口	2242	1	X86333-SD01	工厂组装
7A	X86346	趟門玉企玻璃扣线	直口	2387	2	直接开料	工厂组装
8A	X86346	趟門玉橫玻璃扣线	直口	974.5	1	X86346-SD01M	工厂组装
9A	X86346	趟門玉橫玻璃扣线	直口	974.5	1	直接开料	工厂组装
10A	X86327	絲吉利亞鎖墊槽(企)	直口	150	4	X86327-SD01	工厂组装
11A	X86323	絲吉利亞鎖墊槽(橫)	直口	250	1	X86323-SD01	工厂组装
12A	X86323	絲吉利亞鎖墊槽(橫)	直口	150	1	X86323-SD02	工厂组装
13A		拉手封口盖	-	-	2	J858-SD-AP03	工厂组装
14A		防盜限位盖	-	-	1	J858-SD-AP04	工厂组装
15A	L00127	趟門玉角碼 50*50*5	-	16.5	4	L00127-01A	工厂组装
16A	L00127	趟門玉角碼 50*50*5	-	21	2	L00127-01B	工厂组装
17A	L00127	趟門玉角碼 50*50*5	-	61	2	L00127-02	工厂组装



工程號	J858	拆圖	TTX	2022-08-29
地盤	將軍澳 康城11期	復核		
顏色		批准		

A-SD-16



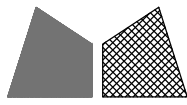
說明:
1、玻璃線為橫碰企;
2、安裝絲吉利亞配件時,請注意要加鋁墊槽;

序号	玻璃编号	玻璃尺寸
1	GL01-59	1035x2374
2	GL01-60	1003x2525

序号	料号	名称	出荷	长度(mm)	支	加工说明	注明	加工细则			门玉款	宽度(mm)	高度(mm)	只/幅	撑长
								顶留	底留	企料底部开避位	SD.L	1209	2548	1	
1	X86334	趟门左边框料	避位	2647	1	X86334-SD01L	地盘安装	企料底部开避位	mm	大图版次	本图版	日期			
2	X86322	趟门右边框料	直口	2647	1	X86322-SD01R	地盘安装	底横料防水巴锯去	mm	窗号	宽度(W)	高度(H)	数量	楼层	
3	X86332	趟门顶框料	避位	2227	1	X86332-SD01RF	地盘安装	安装扣码	mm	T1A-SD-A2	2376	2748	1	9F	
4	X86330	趟门底框料	避位	2227	1	X86330-SD01RF	地盘安装	安装扣码	mm	T2A-SD-A2	2376	2748	1	9F	
5	X86345	趟门企中挺	避位	2557.5	1	X86345-SD01R	地盘安装	多点锁芯型号:		合计:			2		
6	X86340	壓板加工图	避位	2565	1	X86340-SD01L	地盘安装	手柄型号:		图号	-				
7	X86329	趟门顶外盖料	避位	2275	1	X86329-SD01F	地盘安装	限位撑型号:							
8	X86337	趟门边企锁扣料	避位	2524	1	X86337-SD01A	工厂组装	T窗最大的开度:							
9	X86346	趟门梗横玻线	直口	972.5	1	X86346-SD01F	工厂组装	窗玉搭位数:							
10	X86346	趟门梗横玻线	直口	972.5	1	直接开料	工厂组装								
11	X86346	趟门梗企玻线	直口	2538	2	直接开料	工厂组装								
12	X86320	室内盖加工图	直口	2565	1	X86320-SD01L	工厂组装								
13	X86325	趟门道轨	直口	2213	1	直接开料	工厂组装								
14	X86336	趟门生位扣盖	直口	1111	2	直接开料	工厂组装								
15	X86326	SD平台横料	直口	972.5	1	X86326-SD01F	地盘安装								
16	X86335	SD平台横扣盖	直口	972.5	1	直接开料	地盘安装								
17	150x50x5mm厚铝通(企向)	直口	2748	1	I711-SD02L	地盘安装									
18	150x50x5mm厚铝通(企向)	直口	2748	1	I711-SD01R	地盘安装									
19	150x50x5mm厚铝通(横向)	直口	2276	1	I711-SD04RF	地盘安装									
20	150x50x5mm厚铝通(横向)	直口	2276	1	I711-SD05RF	地盘安装									
21	加力铁(企向)	-	2484	1	J858-SD-G05A	工厂组装									
22	X86331	底框料加工图	直口	2177	1	X86331-SD01F	工厂组装								
23	X86341	梗企扣	直口	2565	1	X86341-SD01LA	工厂组装								
24	X86321	室内企盖加工图	直口	2565	1	X86321-SD01LA	工厂组装								
25	X86339	壓板加工图	直口	2530	1	X86339-SD01A	工厂组装								
26	X86342	室内盖加工圖	直口	2530	1	X86342-SD01A	工厂组装								
27	X86317	室内收口之字扣碼	直口	50	12	X86317-SD02	工厂组装								
28	X86317	室内收口之字扣碼	直口	2376	2	X86317-SD01F	工厂组装								
29															
30	H42208	趟门角碼35x50x4	-	30	2	H42208-01	工厂组装								
31	L061	铝角25x25x3	-	30	2	L061-01	工厂组装								
32	L107	趟门角碼35x35x4	-	80	4	L107-01	工厂组装								
33	L00128	牆邊企身修口鉛角	-	2748	2	L00128-01A	工厂组装								
34	-	3mm厚鋁板	-	972	1	J858-SD-AP01F	地盘安装								
35	-	3mm厚鋁板	-	972	1	J858-SD-AP02F	地盘安装								
36	-	3mm厚鋁板	-	1111	1	J858-SD-AP02R	地盘安装								
37	-	3mm厚鋁板	-	2376	1	J858-SD-AP05F	地盘安装								

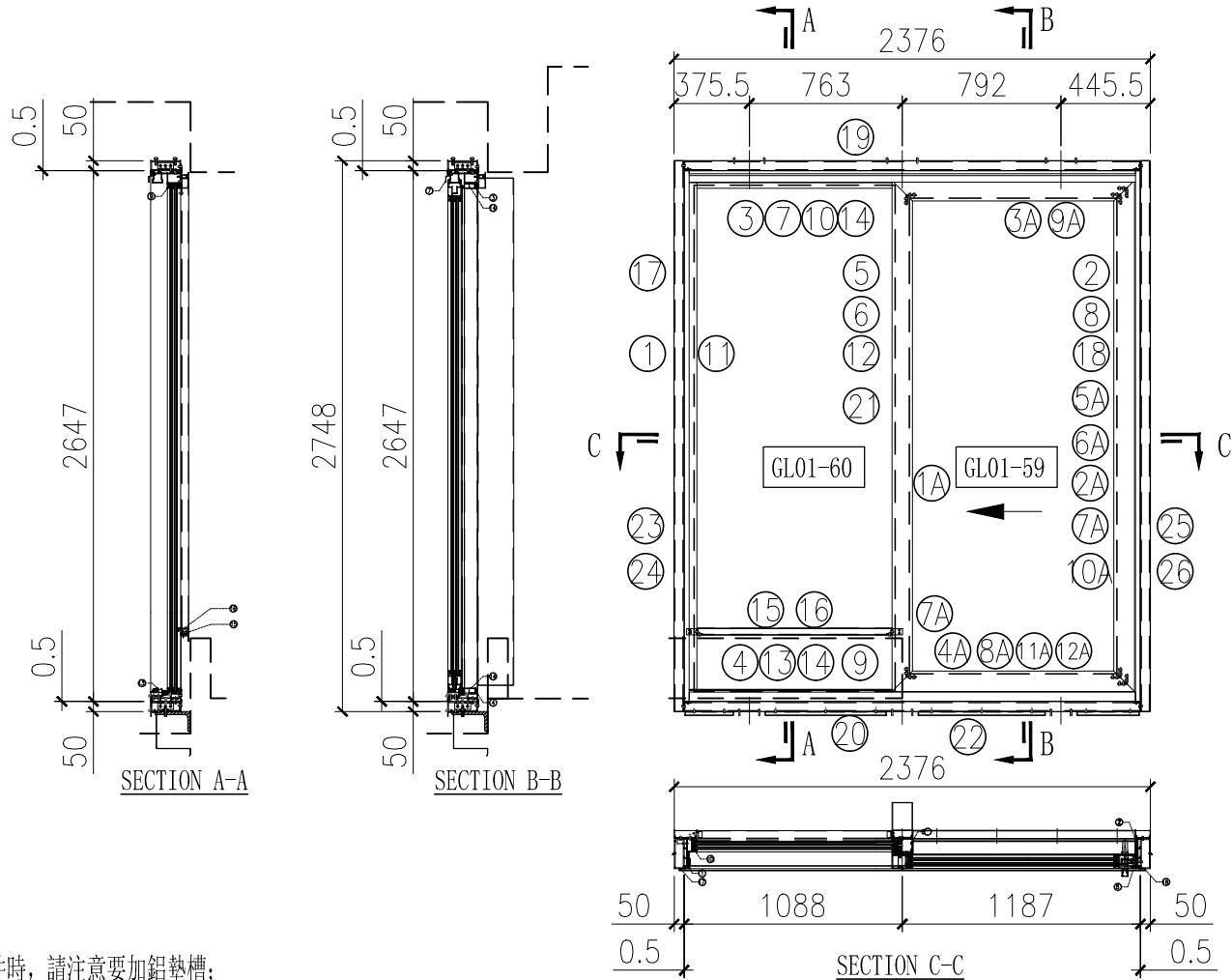
38	L061	趟门角碼25x25x3	-	2376	1	L061-02F	工厂组装
39	L097	铝角18.5x18.5x3	-	702	1	L097-01H	工厂组装
40	L097	铝角18.5x18.5x3	-	603	1	L097-01J	工厂组装
41	L097	铝角18.5x18.5x3	-	240	2	L097-01A	工厂组装

料号	名称	出荷	长度(mm)	支	加工说明	注明	
1A	X86343	趟門玉企料	避位	2548	1	X86343-SD01RA	工厂组装
2A	X86344	趟門玉企料	避位	2548	1	X86344-SD01RA	工厂组装
3A	X86344	趟門玉頂橫	避位	1209	1	X86344-SD02RF	工厂组装
4A	X86344	趟門玉底橫	避位	1209	1	X86344-SD03RF	工厂组装
5A	X86324	趟門門扇拉手盖	直口	2242	1	直接开料	工厂组装
6A	X86333	趟門門扇拉手	直口	2242	1	X86333-SD01	工厂组装
7A	X86346	趟門玉企玻璃扣线	直口	2387	2	直接开料	工厂组装
8A	X86346	趟門玉橫玻璃扣线	直口	1004.5	1	X86346-SD01R	工厂组装
9A	X86346	趟門玉橫玻璃扣线	直口	1004.5	1	直接开料	工厂组装
10A	X86327	丝吉利亞鎖墊槽(企)	直口	150	4	X86327-SD01	工厂组装
11A	X86323	丝吉利亞鎖墊槽(橫)	直口	250	1	X86323-SD01	工厂组装
12A	X86323	丝吉利亞鎖墊槽(橫)	直口	150	1	X86323-SD02	工厂组装
13A		拉手封口盖	-	-	2	J858-SD-AP03	工厂组装
14A		防盜限位盖	-	-	1	J858-SD-AP04	工厂组装
15A	L00127	趟門玉角碼 50*50*5	-	16.5	4	L00127-01A	工厂组装
16A	L00127	趟門玉角碼 50*50*5	-	21	2	L00127-01B	工厂组装
17A	L00127	趟門玉角碼 50*50*5	-	61	2	L00127-02	工厂组装

 美特鋁質 有限公司 MIDI Aluminium Fabricator Ltd.	工程號	J858	拆圖	TTX	2022-10-14
	地盤	將軍澳 康城11期	復核		
名稱	趟門拆圖	顏色	批准		

A-SD-16a

新增



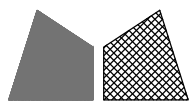
序号	玻璃编号	玻璃尺寸
1	GL01-59	1035x2374
2	GL01-60	1003x2525

說明：
 1、玻璃線為橫碰企；
 2、安裝絲吉利亞配件時，請注意要加鋁墊槽；

序号	料号	名称	出荷	长度(mm)	支	加工说明	注明	加工细则				门玉款	宽度 (mm)	高度 (mm)	只/幅	撑长
								顶留	底留	企料底部开避位	底横料防水巴锯去					
1	X86334	趟门左边框料	避位	2647	1	X86334-SD01L	地盘安装			mm						
2	X86322	趟门右边框料	直口	2647	1	X86322-SD01R	地盘安装			mm						
3	X86332	趟门顶框料	避位	2227	1	X86332-SD01RF	地盘安装			mm						
4	X86330	趟门底框料	避位	2227	1	X86330-SD01RF	地盘安装			mm						
5	X86345	趟门企中挺	避位	2557.5	1	X86345-SD01R	地盘安装									
6	X86340	壓板加工图	避位	2565	1	X86340-SD01L	地盘安装									
7	X86329	趟门顶外盖料	避位	2275	1	X86329-SD01F	地盘安装									
8	X86337	趟门边企锁扣料	避位	2524	1	X86337-SD01A	工厂组装									
9	X86346	趟门梗横玻线	直口	972.5	1	X86346-SD01F	工厂组装									
10	X86346	趟门梗横玻线	直口	972.5	1	直接开料	工厂组装									
11	X86346	趟门梗企玻线	直口	2538	2	直接开料	工厂组装									
12	X86320	室内盖加工图	直口	2565	1	X86320-SD01L	工厂组装									
13	X86325	趟门道轨	直口	2213	1	直接开料	工厂组装									
14	X86336	趟门生位扣盖	直口	1111	2	直接开料	工厂组装									
15	X86326	SD平台横料	直口	972.5	1	X86326-SD01F	地盘安装									
16	X86335	SD平台横扣盖	直口	972.5	1	直接开料	地盘安装									
17	150x50x5mm厚铝通 (企向)	直口	2748	1	I711-SD02L	地盘安装										
18	150x50x5mm厚铝通 (企向)	直口	2748	1	I711-SD01R	地盘安装										
19	150x50x5mm厚铝通 (横向)	直口	2276	1	I711-SD04RJ	地盘安装										
20	150x50x5mm厚铝通 (横向)	直口	2276	1	I711-SD05RJ	地盘安装										
21	加力铁 (企向)	-	2484	1	J858-SD-G05A	工厂组装										
22	X86331	底框料加工图	直口	2177	1	X86331-SD01F	工厂组装									
23	X86341	梗企扣	直口	2565	1	X86341-SD01LA	工厂组装									
24	X86321	室内企盖加工图	直口	2565	1	X86321-SD01LA	工厂组装									
25	X86339	壓板加工图	直口	2530	1	X86339-SD01A	工厂组装									
26	X86342	室内盖加工圖	直口	2530	1	X86342-SD01A	工厂组装									
27	X86317	室内收口之字扣碼	直口	50	12	X86317-SD02	工厂组装									
28	X86317	室内收口之字扣碼	直口	2376	2	X86317-SD01F	工厂组装									
29																
30	H42208	趟门角碼35x50x4	-	30	2	H42208-01	工厂组装									
31	L061	铝角25x25x3	-	30	2	L061-01	工厂组装									
32	L107	趟门角碼35x35x4	-	80	4	L107-01	工厂组装									
33	L00128	牆邊企身修口鉛角	-	2748	2	L00128-01A	工厂组装									
34	-	3mm厚鋁板	-	972	1	J858-SD-AP01F	地盘安装									
35	-	3mm厚鋁板	-	972	1	J858-SD-AP02F	地盘安装									
36	-	3mm厚鋁板	-	1111	1	J858-SD-AP02R	地盘安装									
37	-	3mm厚鋁板	-	2376	1	J858-SD-AP05F	地盘安装									

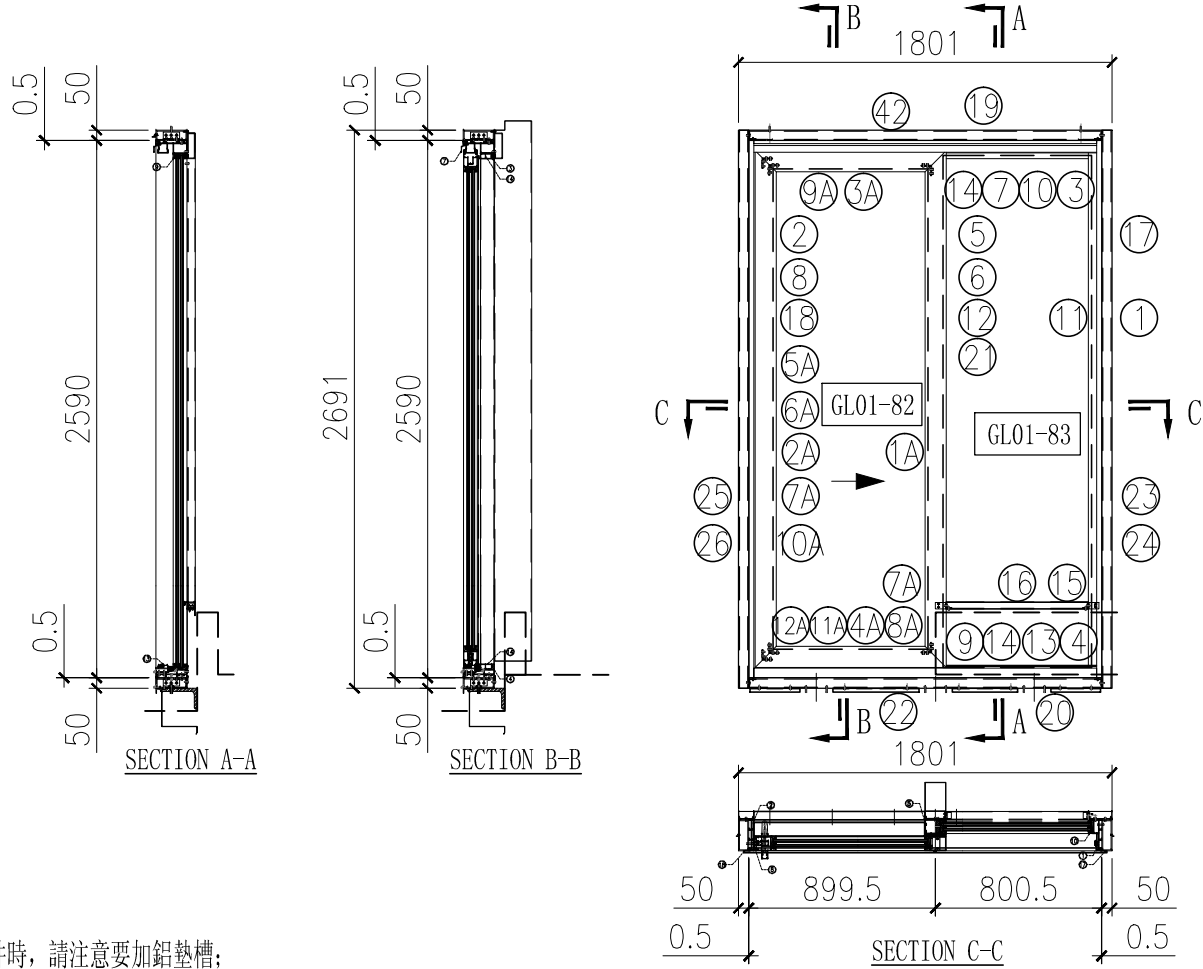
38	L061	趟门角碼25x25x3	-	2376	1	L061-02F	工厂组装
39	L097	铝角18.5x18.5x3	-	632	1	L097-01Z	工厂组装
40	L097	铝角18.5x18.5x3	-	603	1	L097-01J	工厂组装
41	L097	铝角18.5x18.5x3	-	240	1	L097-01A	工厂组装
42	L097	铝角18.5x18.5x3	-	310	1	L097-01Y	工厂组装

料号	名称	出荷	长度	支	加工说明	注明
1A	X86343 趟門玉企料	避位	2548	1	X86343-SD01RA	工厂组装
2A	X86344 趟門玉企料	避位	2548	1	X86344-SD01RA	工厂组装
3A	X86344 趟門玉頂橫	避位	1209	1	X86344-SD02RF	工厂组装
4A	X86344 趟門玉底橫	避位	1209	1	X86344-SD03RF	工厂组装
5A	X86324 趟門門扇拉手蓋	直口	2242	1	直接开料	工厂组装
6A	X86333 趟門門扇拉手	直口	2242	1	X86333-SD01	工厂组装
7A	X86346 趟門玉企玻璃扣线	直口	2387	2	直接开料	工厂组装
8A	X86346 趟門玉橫玻璃扣线	直口	1004.5	1	X86346-SD01R	工厂组装
9A	X86346 趟門玉橫玻璃扣线	直口	1004.5	1	直接开料	工厂组装
10A	X86327 丝吉利亞鎖墊槽 (企)	直口	150	4	X86327-SD01	工厂组装
11A	X86323 丝吉利亞鎖墊槽 (橫)	直口	250	1	X86323-SD01	工厂组装
12A	X86323 丝吉利亞鎖墊槽 (橫)	直口	150	1	X86323-SD02	工厂组装
13A	拉手封口蓋	-	-	2	J858-SD-AP03	工厂组装
14A	防盜限位蓋	-	-	1	J858-SD-AP04	工厂组装
15A	L00127 趟門玉角碼 50*50*5	-	16.5	4	L00127-01A	工厂组装
16A	L00127 趟門玉角碼 50*50*5	-	21	2	L00127-01B	工厂组装
17A	L00127 趟門玉角碼 50*50*5	-	61	2	L00127-02	工厂组装



工程號	J858	拆圖	TTX	2022-08-29
地盤	將軍澳 康城11期	復核		
顏色		批准		

A-SD-17



序号	玻璃编号	玻璃尺寸
1	GL01-82	747.5x2317
2	GL01-83	715.5x2468

說明:
1、玻璃線為橫碰企;
2、安裝絲吉利亞配件時,請注意要加鋁墊槽;

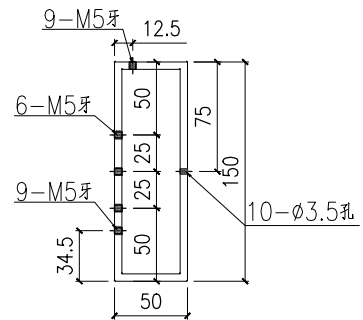
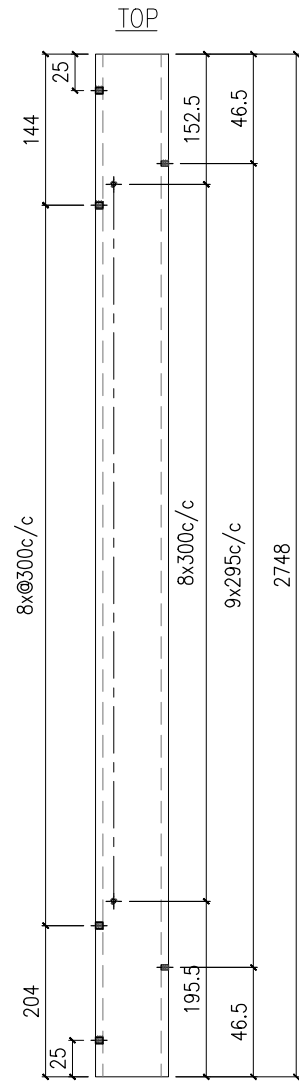
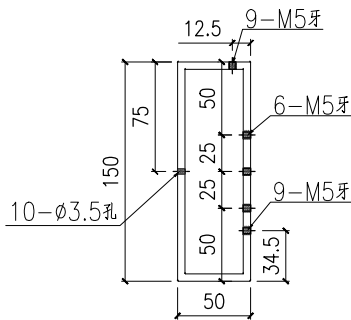
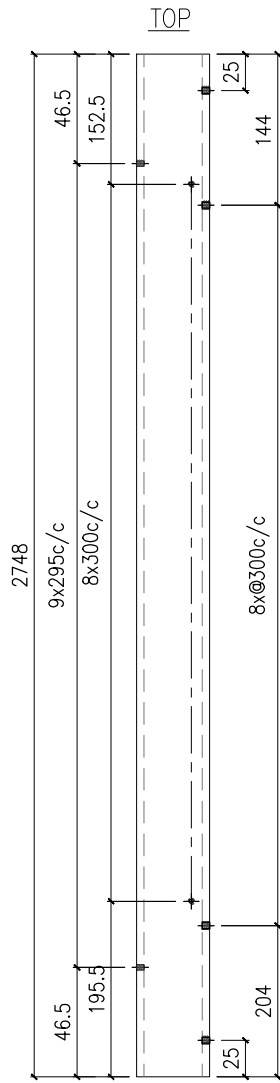
序号	料号	名称	出荷	长度(mm)	支	加工说明	注明	加工细则	门玉款	宽度(mm)	高度(mm)	只/幅	撑长
1	X86334	趟门左边框料	避位	2590	1	X86334-SD02	地盘安装	顶留	SD.L	921.5	2490	1	
2	X86322	趟门右边框料	直口	2590	1	X86322-SD02	地盘安装	底留	大图版次		本图版		
3	X86332	趟门顶框料	避位	1652	1	X86332-SD02LA	地盘安装	企料底部开避位			日期		
4	X86330	趟门底框料	避位	1652	1	X86330-SD01LG	地盘安装	底横料防水巴锯去	窗号	宽度(W)	高度(H)	数量	楼层
5	X86345	趟门企中挺	避位	2500.5	1	X86345-SD02	地盘安装	安装扣码	T3A-SD-W2	1801	2690	1	9F
6	X86340	壓板加工图	避位	2595.5	1	X86340-SD02	地盘安装	安装扣码					
7	X86329	趟门顶外盖料	避位	1700	1	X86329-SD01G	地盘安装	多点锁芯型号:	合计:			1	
8	X86337	趟门边企锁扣料	避位	2467	1	X86337-SD01B	工厂组装	手柄型号:	图号			-	
9	X86346	趟门梗横玻线	直口	685	1	X86346-SD01G	工厂组装	限位撑型号:					
10	X86346	趟门梗横玻线	直口	685	1	直接开料	工厂组装	T窗最大的开度:					
11	X86346	趟门梗企玻线	直口	2481	2	直接开料	工厂组装	窗玉搭位数:					
12	X86320	室内盖加工图	直口	2640.5	1	X86320-SD02	工厂组装						
13	X86325	趟门道轨	直口	1638	1	直接开料	工厂组装						
14	X86336	趟门生位扣盖	直口	823.5	2	直接开料	工厂组装						
15	X86326	SD平台横料	直口	685	1	X86326-SD01G	地盘安装						
16	X86335	SD平台横扣盖	直口	685	1	直接开料	地盘安装						
17	150x50x5mm厚铝通(企向)	直口	2691	1	I711-SD08	地盘安装							
18	150x50x5mm厚铝通(企向)	直口	2691	1	I711-SD07	地盘安装							
19	150x50x5mm厚铝通(横向)	直口	1701	1	I711-SD06A	地盘安装							
20	150x50x5mm厚铝通(横向)	直口	1701	1	I711-SD05LG	地盘安装							
21	加力铁(企向)	-	2427	1	J858-SD-G05B	工厂组装							
22	X86331	底框料加工图	直口	1602	1	X86331-SD01G	工厂组装						
23	X86341	梗企扣	直口	2580.5	1	X86341-SD01RB	工厂组装						
24	X86321	室内企盖加工图	直口	2580.5	1	X86321-SD01RB	工厂组装						
25	X86339	壓板加工图	直口	2545.5	1	X86339-SD01B	工厂组装						
26	X86342	室内盖加工圖	直口	2545.5	1	X86342-SD01B	工厂组装						
27	X86317	室内收口之字扣碼	直口	50	9	X86317-SD02	工厂组装						
28	X86317	室内收口之字扣碼	直口	1801	1	X86317-SD01G	工厂组装						
29													
30	H42208	角碼35x50x4	-	30	2	H42208-01	工厂组装						
31	L061	铝角25x25x3	-	30	2	L061-01	工厂组装						
32	L107	组框角碼35x35x4	-	80	4	L107-01	工厂组装						
33	L00128	牆邊企身修口鉛角	-	2691	2	L00128-01B	工厂组装						
34	-	3mm厚鋁板	-	684.5	1	J858-SD-AP01G	地盘安装						
35	-	3mm厚鋁板	-	684.5	1	J858-SD-AP06A	地盘安装						
36	-	3mm厚鋁板	-	823.5	1	J858-SD-AP06B	地盘安装						
37	-												

38	L061	趟门角碼25x25x3	-	1801	1	L061-02G	工厂组装
39	L097	铝角18.5x18.5x3	-	414.5	1	L097-01Q	工厂组装
40	L097	铝角18.5x18.5x3	-	315.5	1	L097-01R	工厂组装
41	L097	铝角18.5x18.5x3	-	240	2	L097-01A	工厂组装
42	L097	铝角18.5x18.5x3	-	1801	1	L097-01S	工厂组装

趟门玉用料表							
1A	X86343	趟門玉企料	避位	2491	1	X86343-SD01LB	工厂组装
2A	X86344	趟門玉企料	避位	2491	1	X86344-SD01LB	工厂组装
3A	X86344	趟門玉頂橫	避位	921.5	1	X86344-SD02LG	工厂组装
4A	X86344	趟門玉底橫	避位	921.5	1	X86344-SD03LG	工厂组装
5A	X86324	趟門門扇拉手盖	直口	2185	1	直接开料	工厂组装
6A	X86333	趟門門扇拉手	直口	2185	1	X86333-SD02	工厂组装
7A	X86346	趟門玉企玻璃扣线	直口	2330	2	直接开料	工厂组装
8A	X86346	趟門玉橫玻璃扣线	直口	717	1	X86346-SD01S	工厂组装
9A	X86346	趟門玉橫玻璃扣线	直口	717	1	直接开料	工厂组装
10A	X86327	絲吉利亞鎖墊槽(企)	直口	150	4	X86327-SD01	工厂组装
11A	X86323	絲吉利亞鎖墊槽(橫)	直口	250	1	X86323-SD01	工厂组装
12A	X86323	絲吉利亞鎖墊槽(橫)	直口	150	1	X86323-SD02	工厂组装
13A		拉手封口盖	-	-	2	J858-SD-AP03	工厂组装
14A		防盜限位盖	-	-	1	J858-SD-AP04	工厂组装
15A	L00127	趟門玉角碼 50*50*5	-	16.5	4	L00127-01A	工厂组装
16A	L00127	趟門玉角碼 50*50*5	-	21	2	L00127-01B	工厂组装
17A	L00127	趟門玉角碼 50*50*5	-	61	2	L00127-02	工厂组装



工程號 J858 地盤 將軍澳 康城11期



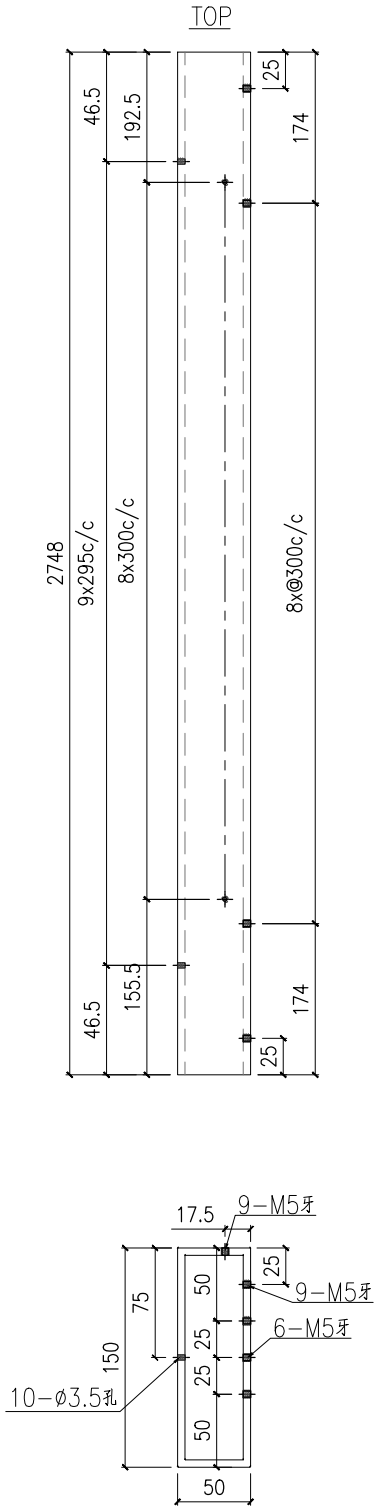
产品编号 I711-SD01L

产品编号 I711-SD01R

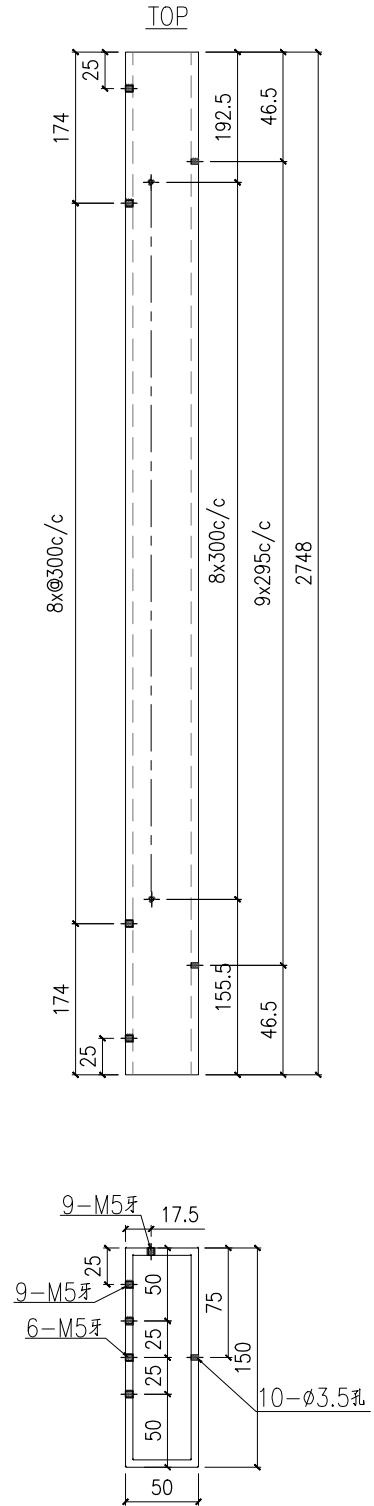
名稱	鋁通加工圖	制圖	WYY	2022-03-07	修改		
材料	150x50x5mm厚鋁通	復核			日期		
顏色	ECD3X1009 9S-XF1	批准			圖號	I711-SD01	



工程號 J858 地盤 將軍澳 康城11期



产品编号 I711-SD02L



产品编号 I711-SD02R

名稱	鋁通加工圖	制圖	WYY	2022-03-07	修改		
材料	150x50x5mm厚鋁通	復核			日期		
顏色	ECD3X1009 9S-XF1	批准			圖號	I711-SD02	

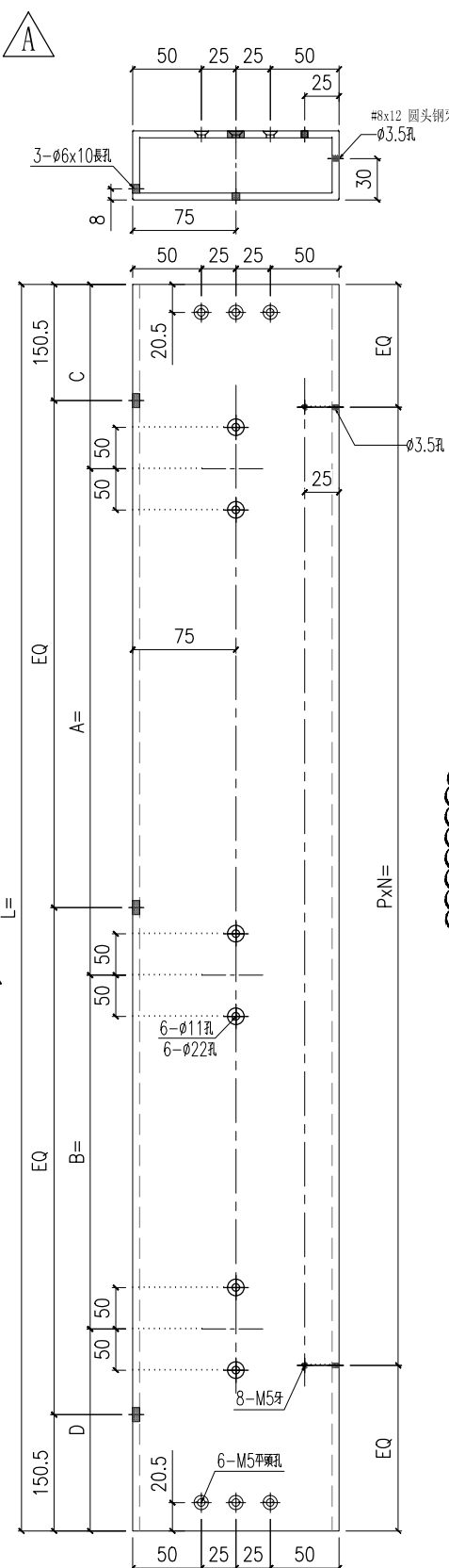


美特鋁質 有限公司
MIDI Aluminium Fabricator Ltd.

工程號	J858	地盤	將軍澳 康城11期
-----	------	----	-----------

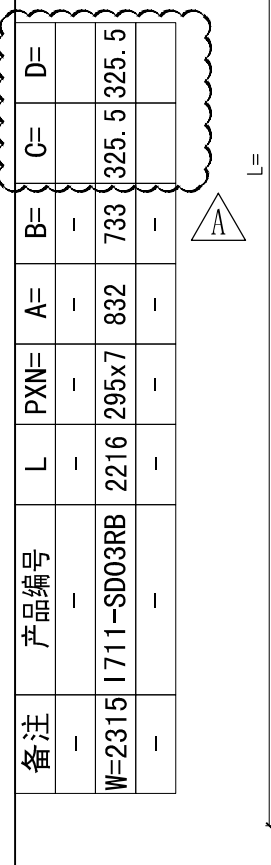
备注	产品编号	L	PXN=	A=	B=	C=	D=
W=2340	I711-SD03LD	2241	295x7	844.5	745.5	325.5	325.5
W=2345	I711-SD03LE	2246	295x7	817	623	355.5	450.5
W=2340	I711-SD03LH	2241	295x7	844.5	445.5	355.5	625.5

备注	产品编号	L	PXN=	A=	B=	C=	D=
W=2260	I711-SD03LA	2161	285x7	804.5	505.5	325.5	525.5
W=2315	I711-SD03LB	2216	295x7	832	733	325.5	325.5
W=2325	I711-SD03LC	2226	295x7	837	738	325.5	325.5



左幅开 产品编号 I711-SD03L

备注	产品编号	L	PXN=	A=	B=	C=	D=
W=2340	I711-SD03RD	2241	295x7	844.5	745.5	325.5	325.5
W=2375	I711-SD03RF	2276	295x7	862	763	325.5	325.5
W=2340	I711-SD03RH	2241	295x7	844.5	420.5	325.5	650.5
W=2375	I711-SD03RJ	2276	295x7	792	763	395.5	325.5



右幅开 产品编号 I711-SD03R

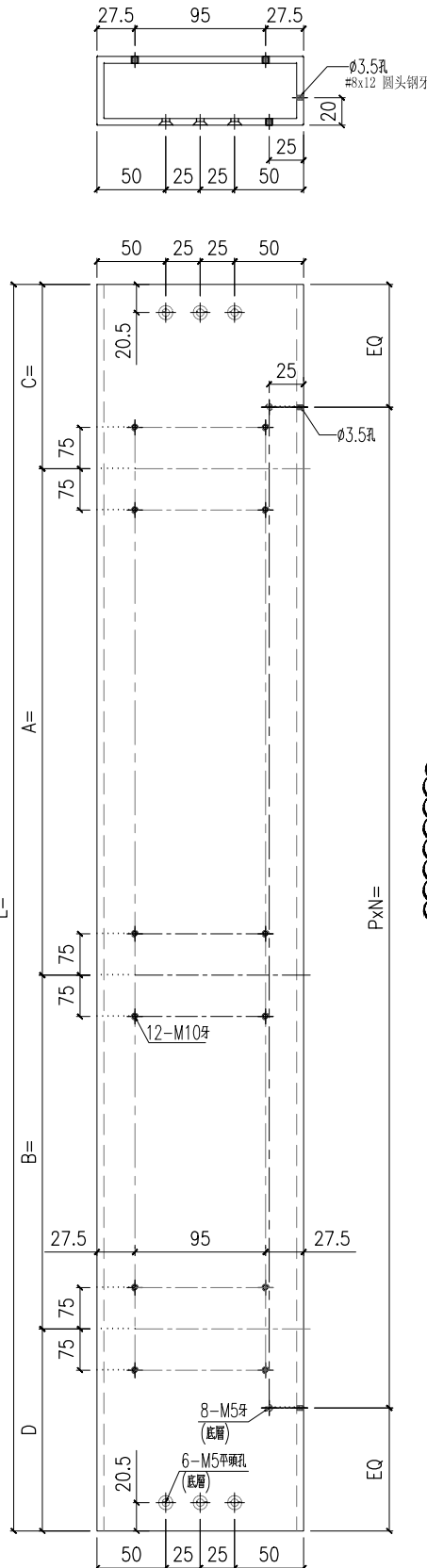
名稱	鋁通加工圖	制圖	WYY	2022-03-07	修改	△	W. E. X	20221014
材料	150x50x5mm厚鋁通	復核			日期			
顏色	ECD3X1009 9S-XF1	批准			圖號	I711-SD03		



工程號 J858 地盤 將軍澳 康城11期

备注	产品编号	L	PXN=	A=	B=	C=	D=
W=2340	I711-SD04LD	2241	295x7	844.5	745.5	325.5	325.5
W=2345	I711-SD04LE	2246	295x7	817	623	355.5	450.5
W=2340	I711-SD04LH	2241	295x7	844.5	445.5	325.5	625.5

备注	产品编号	L	PXN=	A=	B=	C=	D=
W=2260	I711-SD04LA	2161	285x7	804.5	505.5	325.5	525.5
W=2315	I711-SD04LB	2216	295x7	832	733	325.5	325.5
W=2325	I711-SD04LC	2226	295x7	837	738	325.5	325.5



左幅开

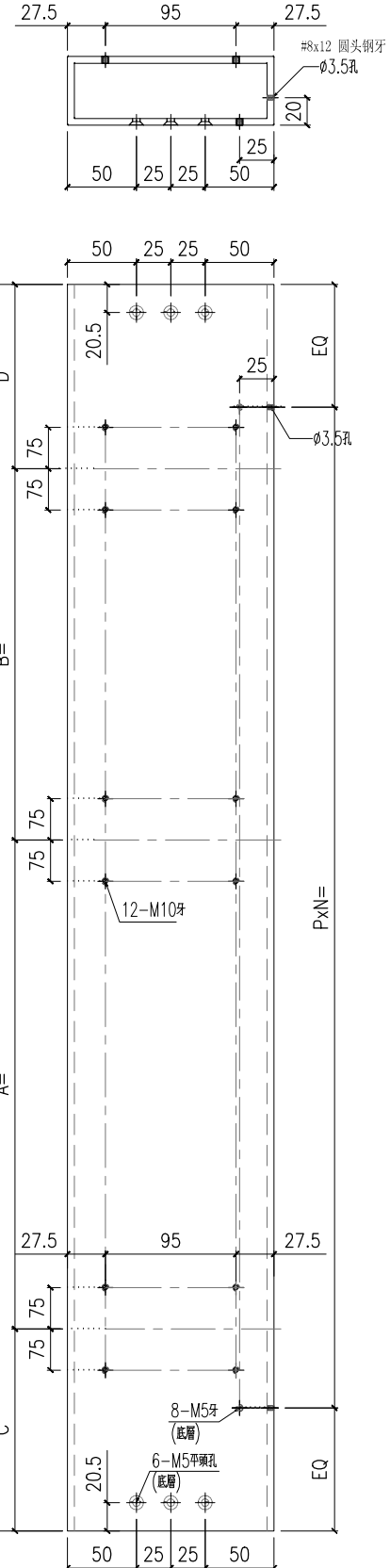
产品编号 I711-SD04L

备注	产品编号	L	PXN=	A=	B=	C=	D=
W=2340	I711-SD04RD	2241	295x7	844.5	745.5	325.5	325.5
W=2375	I711-SD04RF	2276	295x7	862	763	325.5	325.5
W=2340	I711-SD04RH	2241	295x7	844.5	420.5	325.5	650.5
W=2375	I711-SD04RJ	2276	295x7	792	763	395.5	325.5

备注	产品编号	L	PXN=	A=	B=	C=	D=
W=2315	I711-SD04RB	2216	295x7	832	733	325.5	325.5

右幅开

产品编号 I711-SD04R



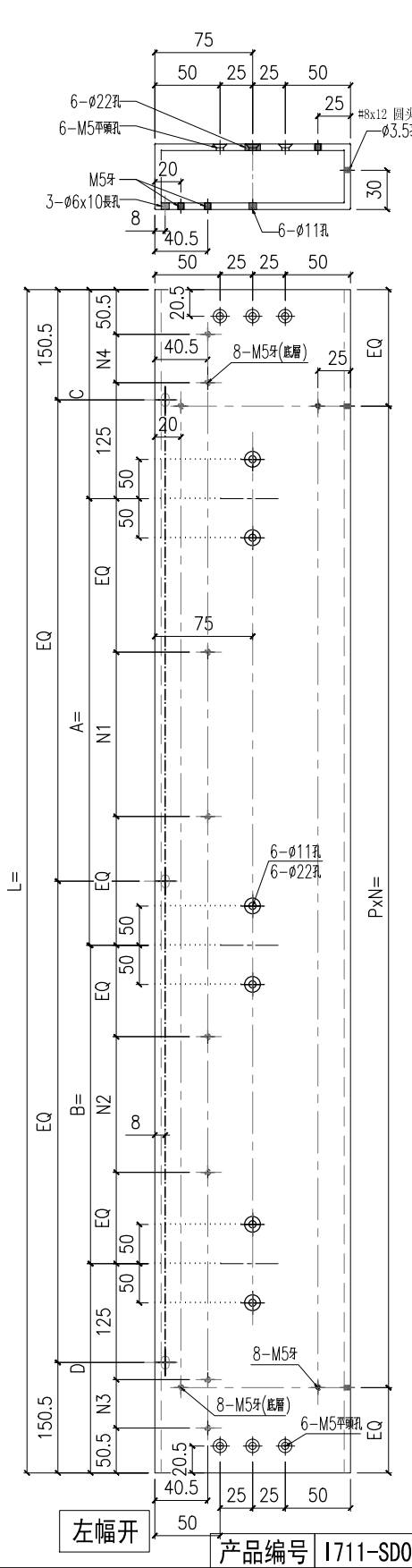
名稱	鋁通加工圖	制圖	WYY	2022-03-07	修改	△	W. E. X	20221014
材料	150x50x5mm厚鋁通	復核			日期			
顏色	ECD3X1009 9S-XF1	批准			圖號	I711-SD04		



工程號	J858	地盤	將軍澳 康城11期
-----	------	----	-----------

備注	產品編號	L	PXN=	A=	B=	N1	N2	C=	D=	N3=	N4=
W=2260	I711-SD05LA	2161	285x7	804.5	505.5	300x2	300x1	325.5	525.5	350	150
W=2315	I711-SD05LB	2216	295x7	832	733	300x2	250x2	325.5	325.5	150	150
W=2325	I711-SD05LC	2226	295x7	837	738	300x2	250x2	325.5	325.5	150	150
W=1800	I711-SD05LG	1701	300x5	574.5	475.5	300x1	250x1	325.5	325.5	150	150
W=2340	I711-SD05LH	2241	295x7	844.5	445.5	300x2	200x1	325.5	625.5	225x2	150

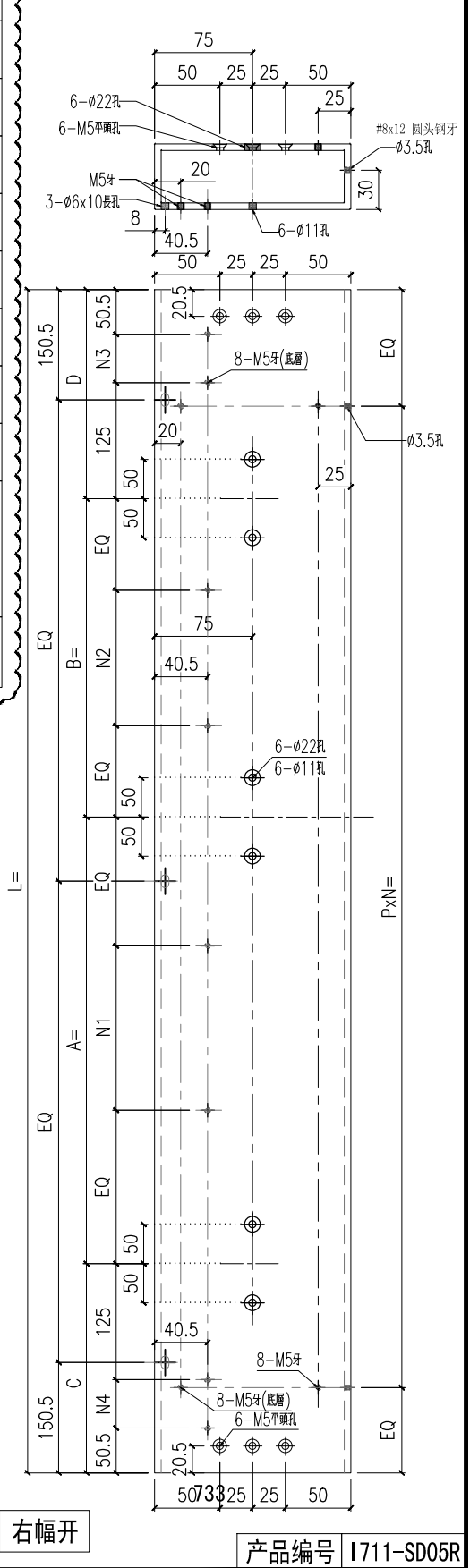
備注	產品編號	L	PXN=	A=	B=	N1	N2	C=	D=	N3=	N4=
W=2340	I711-SD05LD	2241	295x7	844.5	745.5	300x2	250x2	325.5	325.5	150	150
W=2345	I711-SD05LE	2246	295x7	817	623	300x2	300x1	355.5	450.5	275	180



左幅开

产品编号 I711-SD05L

備注	產品編號	L	PXN=	A=	B=	N1	N2	C=	D=	N3=	N4=
W=2315	I711-SD05RB	2216	295x7	832	733	300x2	250x2	325.5	325.5	150	150



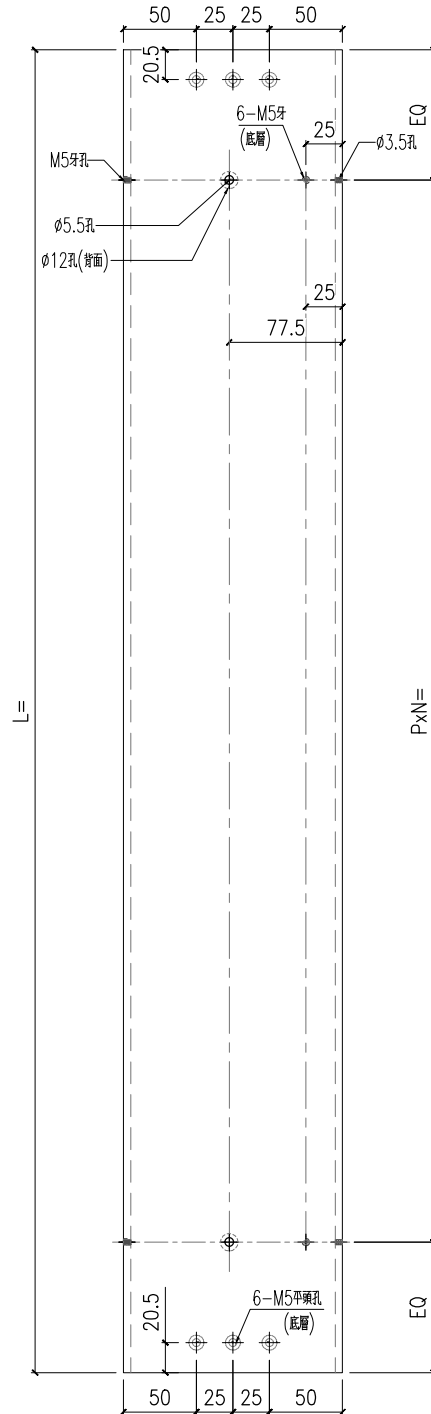
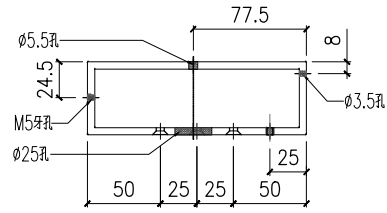
右幅开

产品编号 I711-SD05R

名稱	鋁通加工圖	制圖	WYY	2022-03-07	修改	△	W. E. X	20221014
材料	150x50x5mm厚鋁通	復核			日期			
顏色	ECD3X1009 9S-XF1	批准			圖號	I711-SD05		



工程號 J858 地盤 將軍澳 康城11期

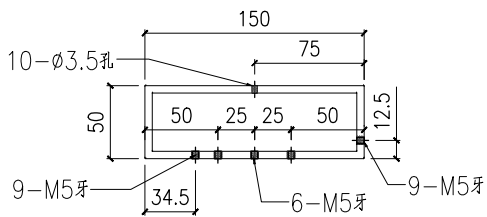
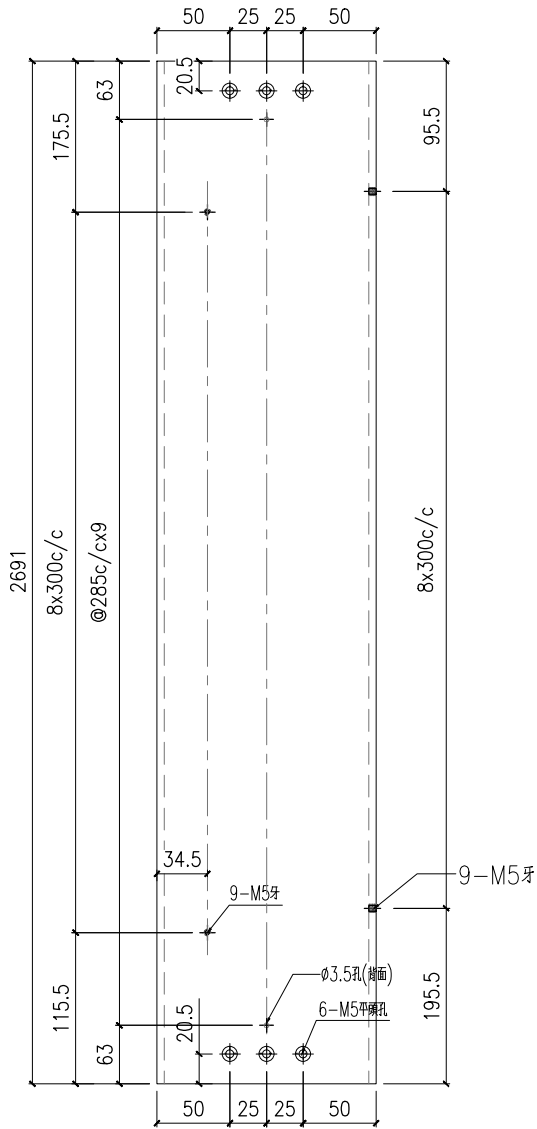


备注	产品编号	L	PxN=
W=1800	I711-SD06A	1701	300x5

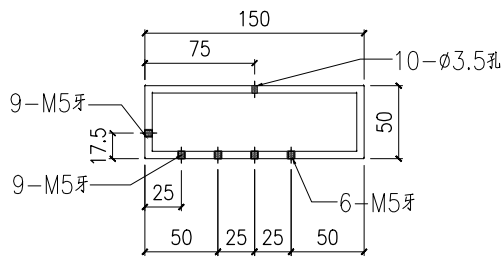
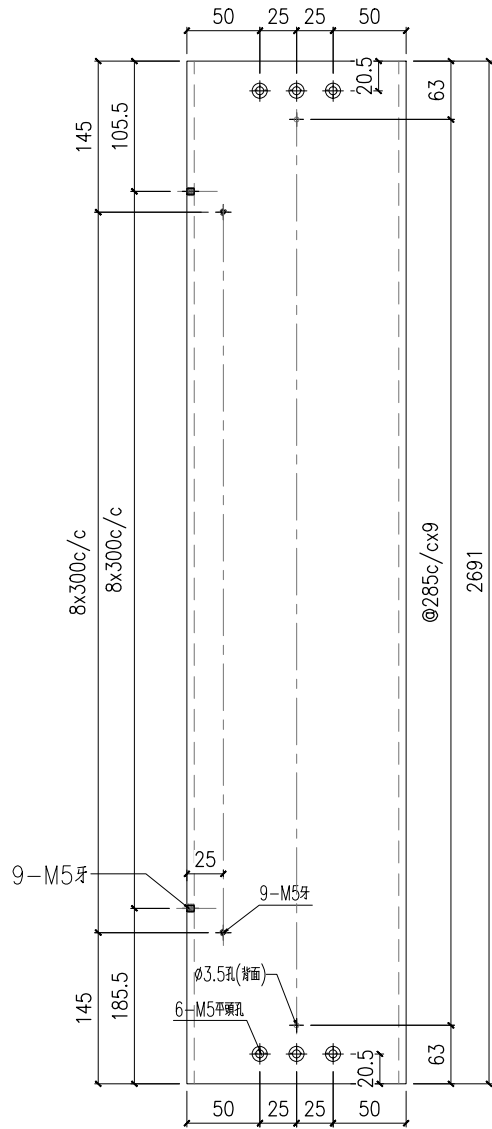
名稱	鋁通加工圖	制圖	WYY	2022-03-07	修改			
材料	150x50x5mm厚鋁通	復核			日期			
顏色	ECD3X1009 9S-XF1	批准			圖號	I711-SD06		



工程號 J858 地盤 將軍澳 康城11期



名稱	鋁通加工圖	制圖	WYY	2022-03-07	修改			
材料	150x50x5mm厚鋁通	復核			日期			
顏色	ECD3X1009 9S-XF1	批准			圖號	I711-SD07		



名稱	鋁通加工圖	制圖	WYY	2022-03-07	修改			
材料	150x50x5mm厚鋁通	復核			日期			
顏色	ECD3X1009 9S-XF1	批准			圖號	I711-SD08		

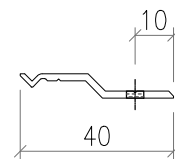
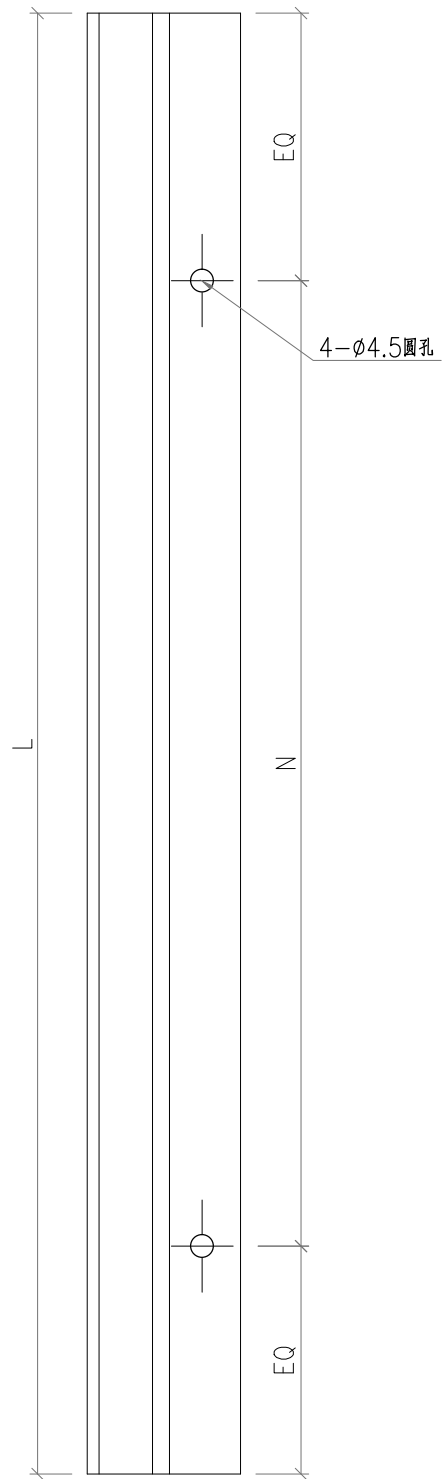
EG-DWG3




美特鋁質 有限公司
MIDI Aluminium Fabricator Ltd.

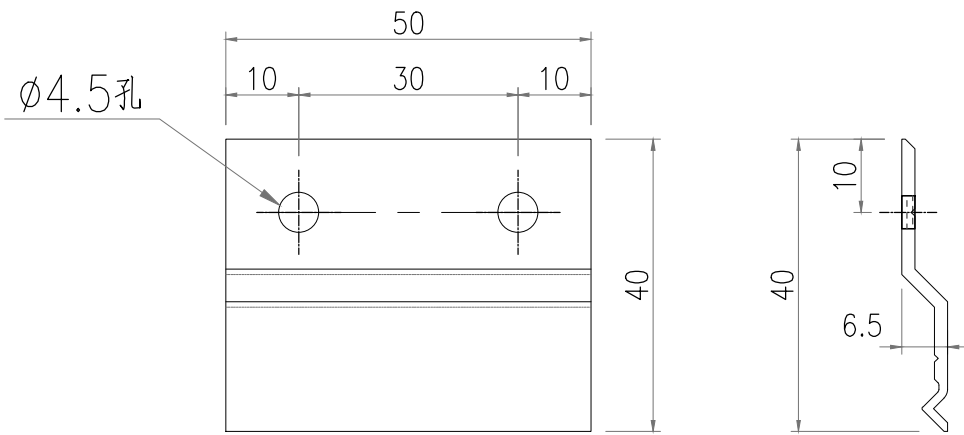
工程號	J858	地盤	將軍澳 康城11期
-----	------	----	-----------

备注	产品编号	L	PXN=
W=2260	X86317-SD01A	2261	285x7
W=2315	X86317-SD01B	2316	295x7
W=2325	X86317-SD01C	2326	295x7
W=2340	X86317-SD01D	2341	295x7
W=2345	X86317-SD01E	2346	295x7
W=2375	X86317-SD01F	2376	295x7
W=1800	X86317-SD01G	1801	300x5



名稱	Z字料加工圖	制圖	WYY	2022-03-07	修改			
材料	X86317	復核			日期			
顏色	MILL	批准			圖號	X86317-SD01		

 美特鋁質 有限公司 MIDI Aluminium Fabricator Ltd.			
工程號	J858	地盤	將軍澳 康城11期

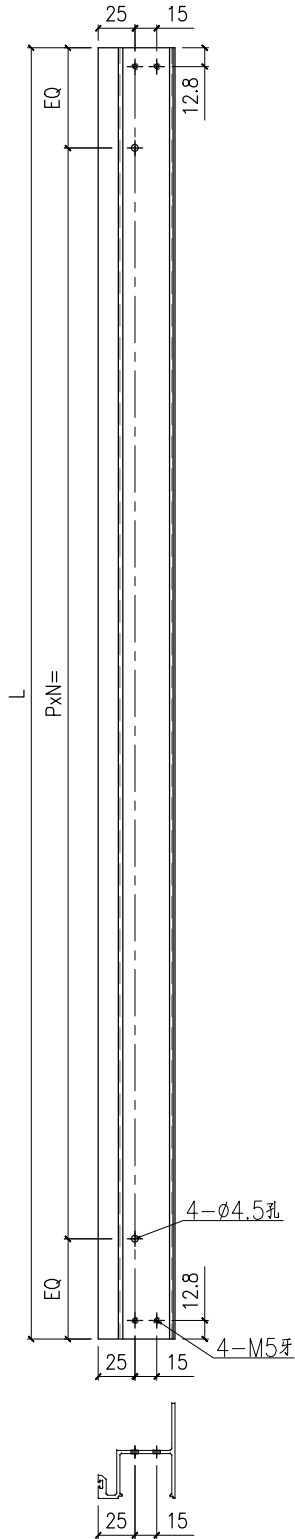


名稱	Z字料加工圖	制圖	WYY	2022-08-31	修改			
材料	X86317	復核			日期			
顏色	MILL	批准			圖號	X86317-SD02		



工程號	J858	地盤	將軍澳 康城11期
-----	------	----	-----------

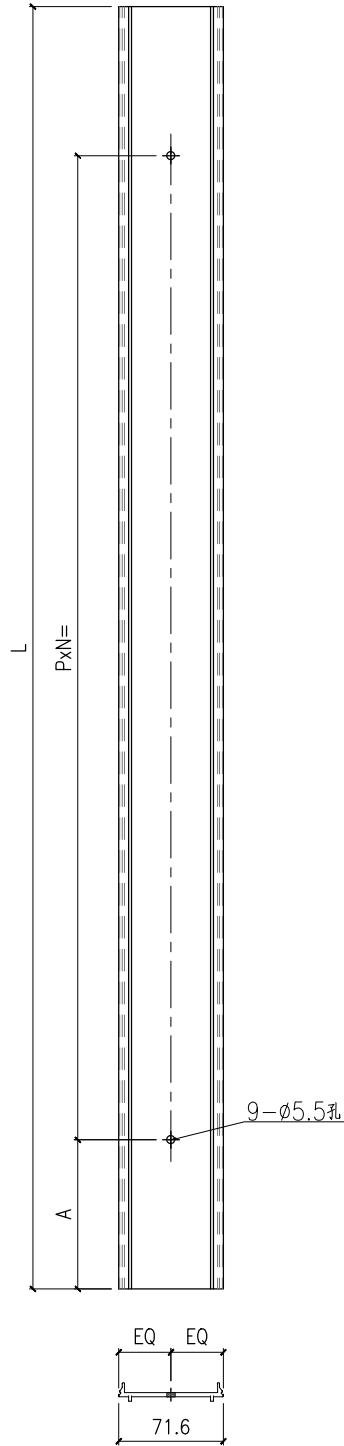
备注	产品编号	L	PXN=
W=2260	X86326-SD01A	915	285x3
W=2315	X86326-SD01B	942.5	285x3
W=2325	X86326-SD01C	947.5	285x3
W=2340	X86326-SD01D	955	285x3
W=2345	X86326-SD01E	957.5	285x3
W=2375	X86326-SD01F	972.5	285x3
W=1800	X86326-SD01G	685	300x2



名稱	型材加工圖	制圖	WYY	2022-03-07	修改			
材料	X86326	復核			日期			
顏色	PDF2	批准			圖號	X86326-SD01		



工程號 J858 地盤 將軍澳 康城11期



备注	产品编号	L	PXN	A
H=2748	X86339-SD01A	2530	300x8	65
H=2691	X86339-SD01B	2545.5	300x8	65

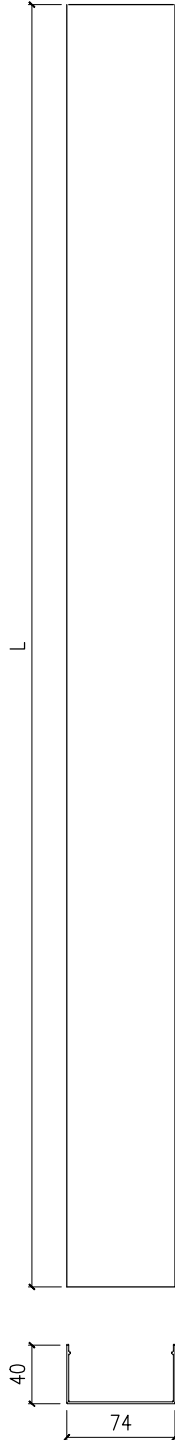
名稱	壓板加工圖	制圖	WYY	2022-03-07	修改			
材料	X86339	復核			日期			
顏色	MILL	批准			圖號	X86339-SD01		

EG-DWG3



美特鋁質 有限公司
MIDI Aluminium Fabricator Ltd.

工程號 J858 地盤 將軍澳 康城11期

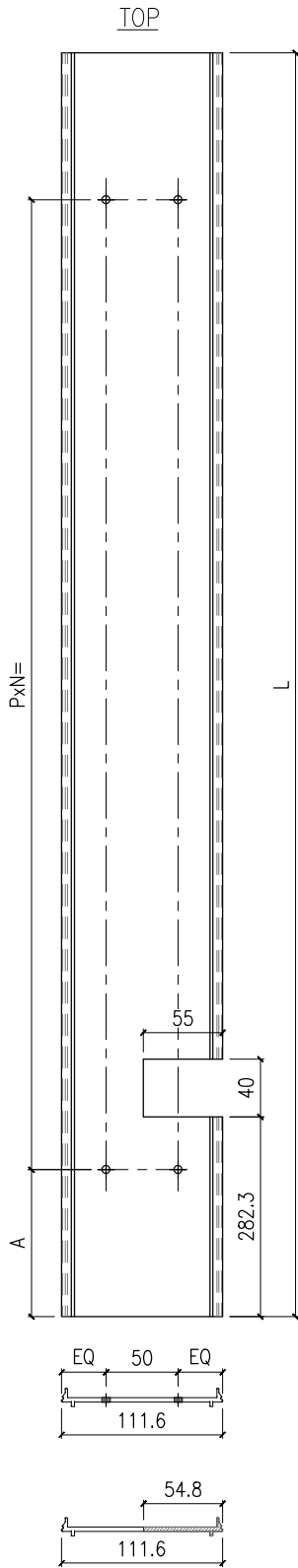


备注	产品编号	L
H=2748	X86342-SD01A	2530
H=2691	X86342-SD01B	2545.5

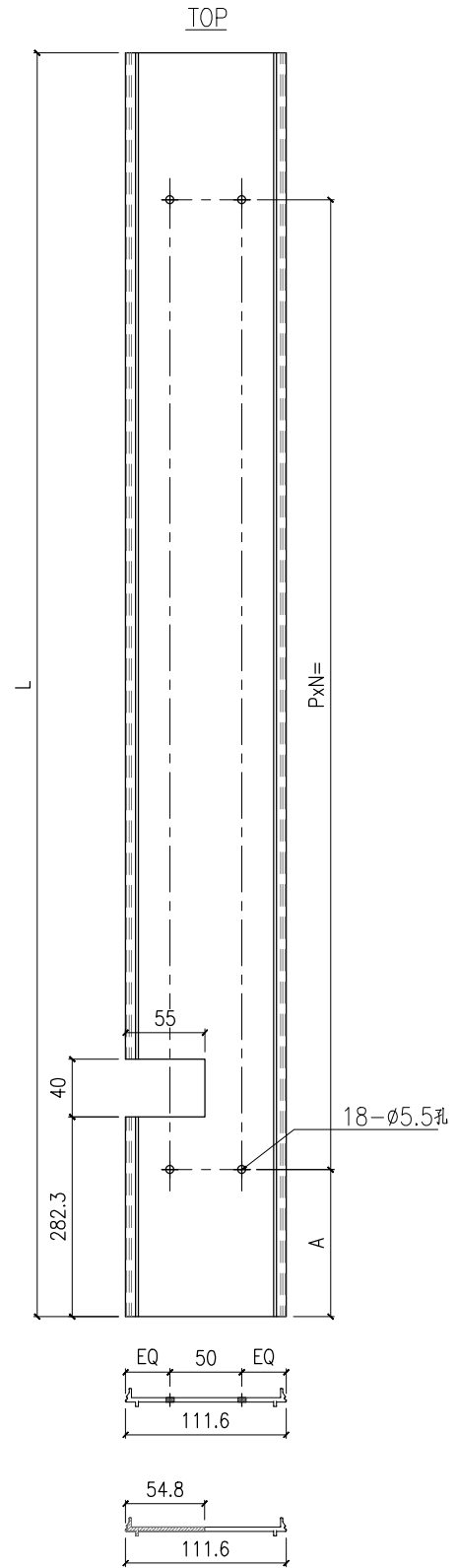
名稱	室內蓋加工圖	制圖	WYY	2022-03-07	修改			
材料	X86342	復核			日期			
顏色	ECD3X1009 9S-XF1	批准			圖號	X86342-SD01		



工程號	J858	地盤	將軍澳 康城11期
-----	------	----	-----------



备注	产品编号	L	PXN	A
H=2748	X86341-SD01LA	2565	300x8	60
-	-	-	-	-

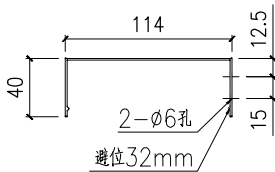
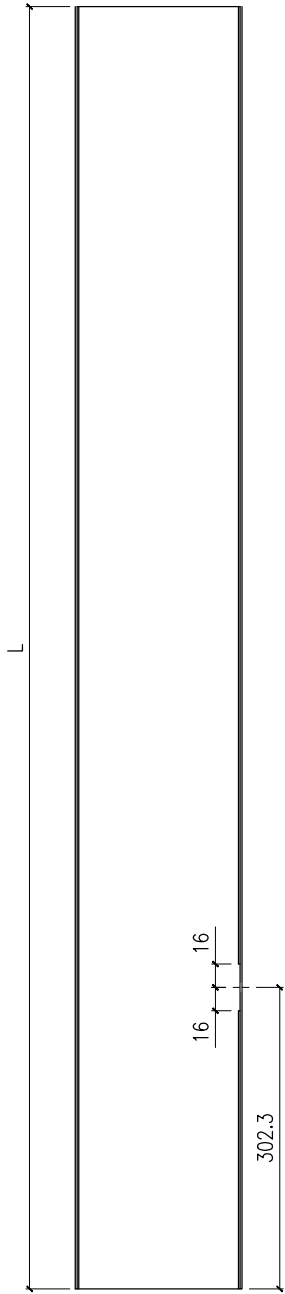


备注	产品编号	L	PXN	A
H=2748	X86341-SD01RA	2565	300x8	60
H=2691	X86341-SD01RB	2580.5	300x8	90

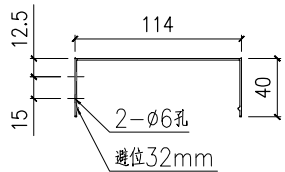
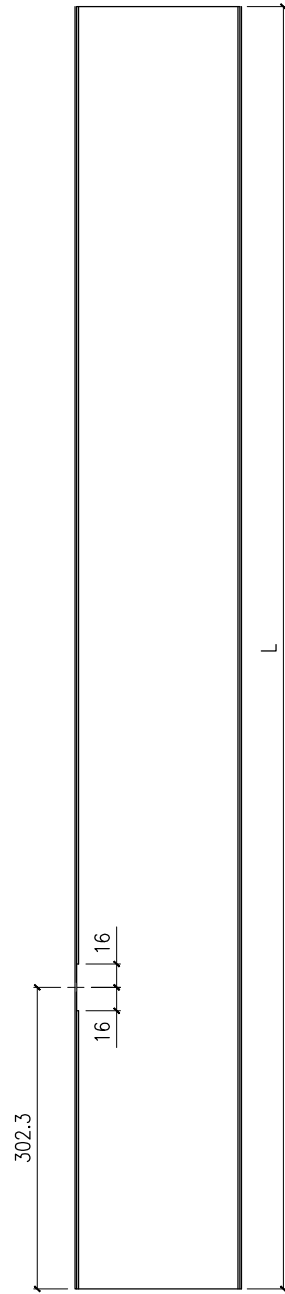
名稱	壓板加工圖	制圖	WYY	2022-03-07	修改		
材料	X86341	復核			日期		
顏色	MILL	批准			圖號	X86341-SD01	



工程號	J858	地盤	將軍澳 康城11期
-----	------	----	-----------



备注	产品编号	L
H=2748	X86321-SD01LA	2565
-	-	-

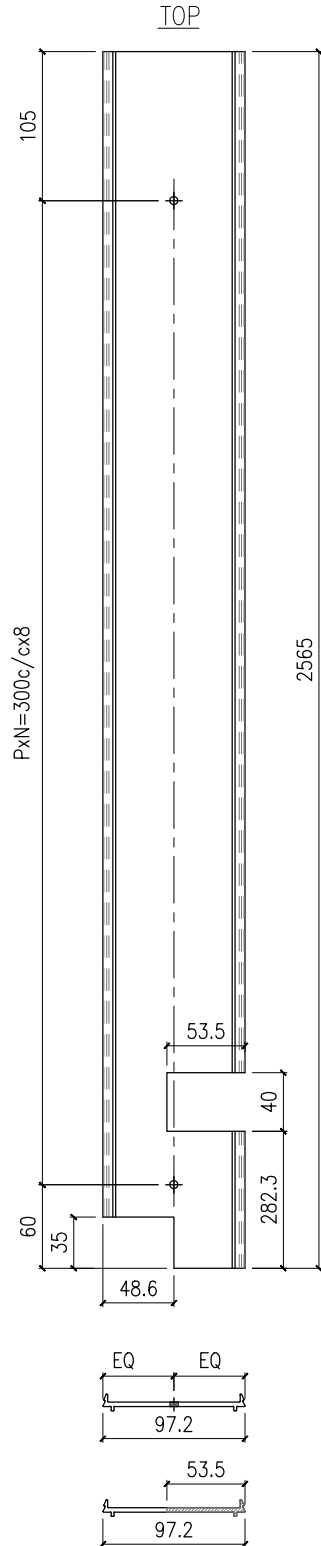
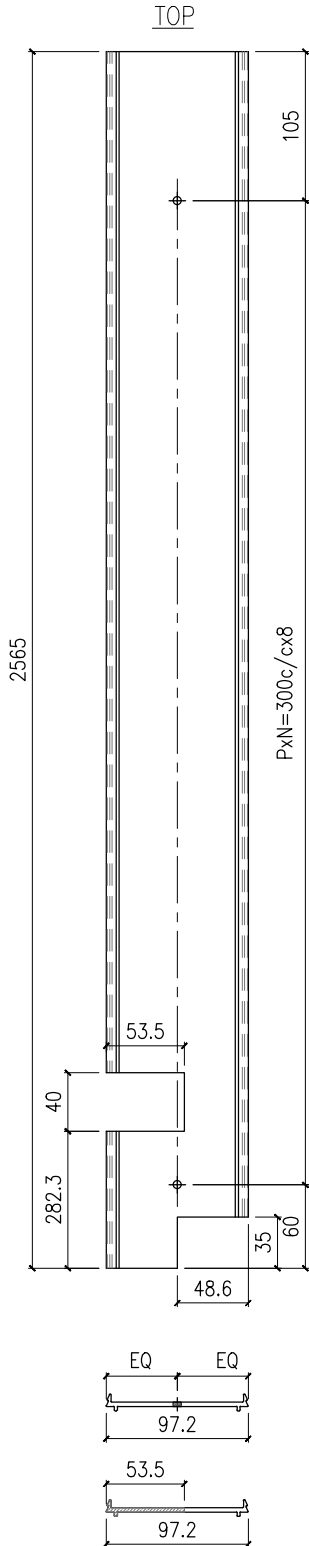


备注	产品编号	L
H=2748	X86321-SD01RA	2565
H=2691	X86321-SD01RB	2580.5

名稱	室內蓋加工圖	制圖	WYY	2022-03-07	修改			
材料	X86321	復核			日期			
顏色	ECD3X1009 9S-XF1	批准			圖號	X86321-SD01		



工程號 J858 地盤 將軍澳 康城11期



产品编号 X86340-SD01L

产品编号 X86340-SD01R

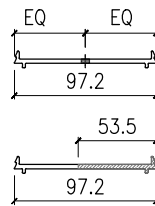
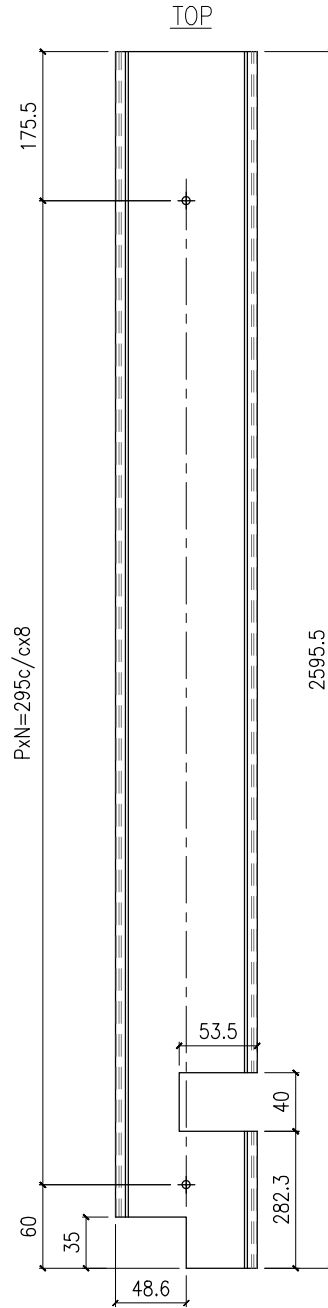
名稱	室內蓋加工	制圖	WYY	2022-03-07	修改		
材料	X86340	復核			日期		
顏色	MILL	批准			圖號	X86340-SD01	

EG-DWG3



美特鋁質 有限公司
MIDI Aluminium Fabricator Ltd.

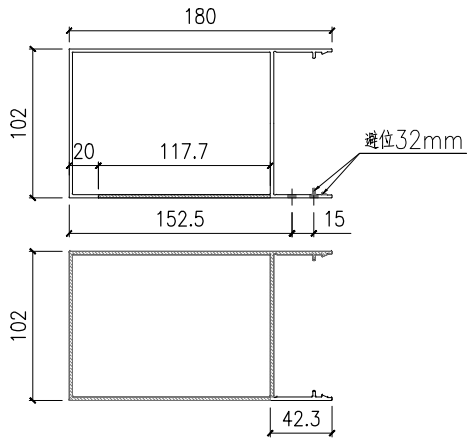
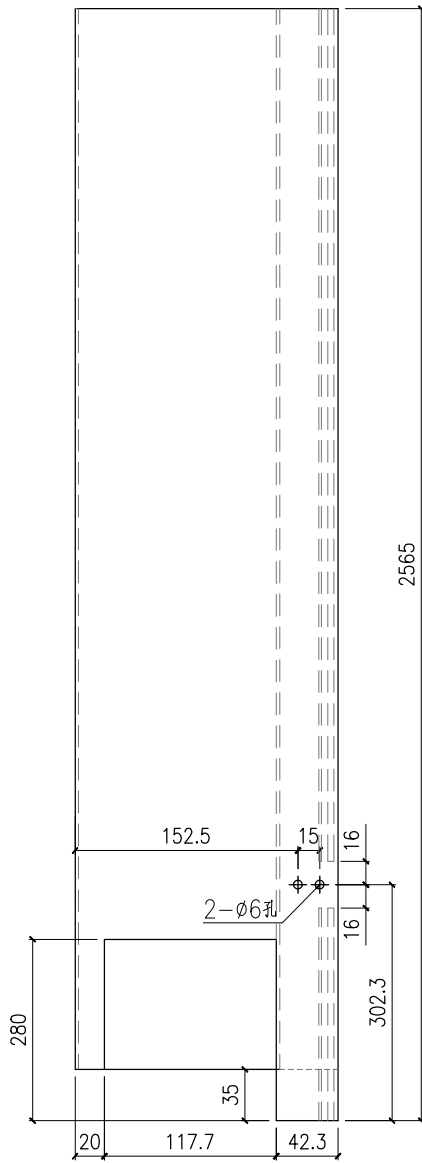
工程號 J858 地盤 將軍澳 康城11期



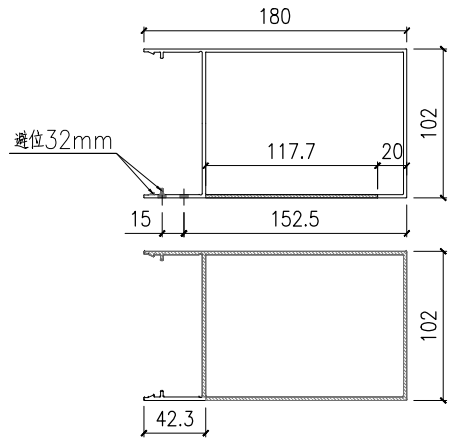
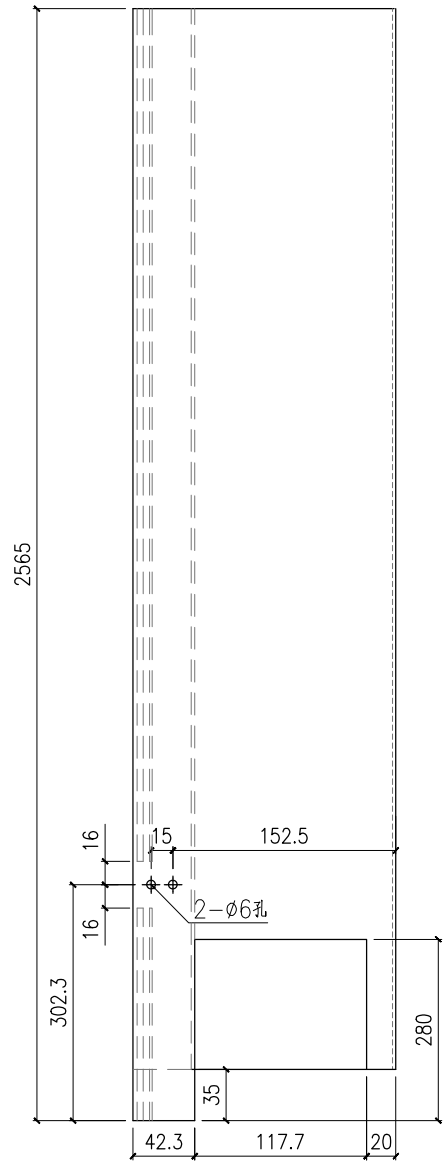
名稱	室內蓋加工	制圖	WYY	2022-03-07	修改			
材料	X86340	復核			日期			
顏色	MILL	批准			圖號	X86340-SD02		



工程號 J858 地盤 將軍澳 康城11期



产品编号 X86320-SD01L



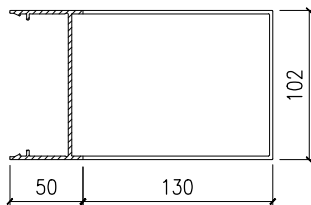
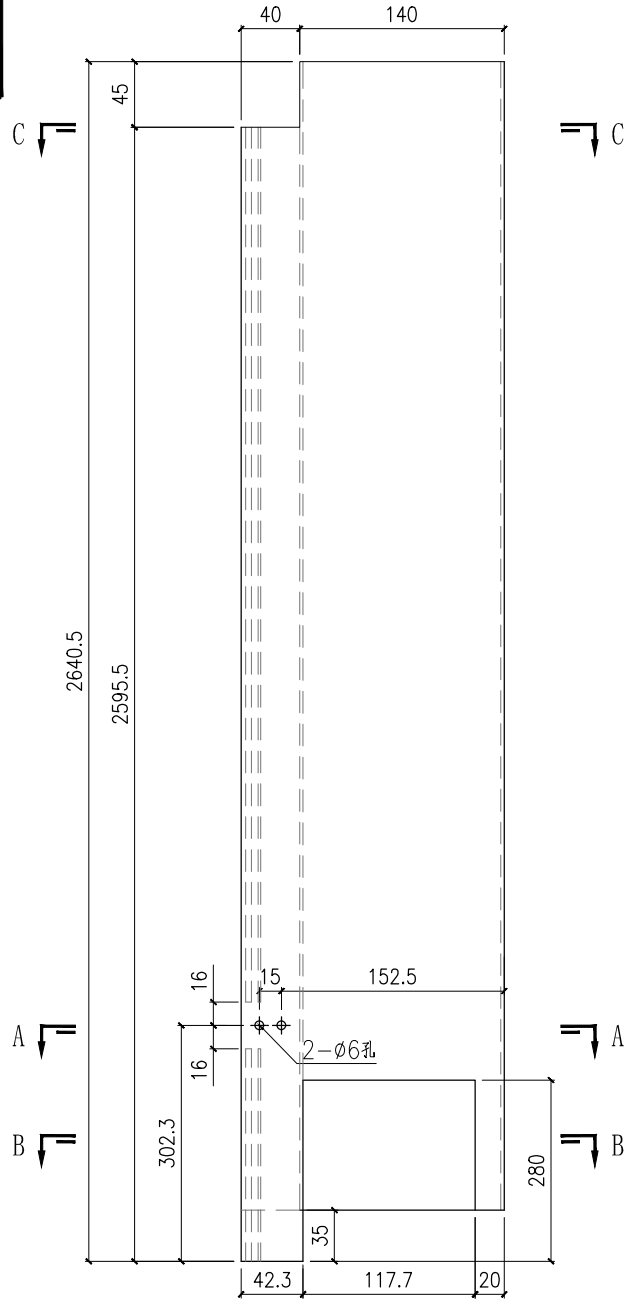
产品编号 X86320-SD01R

名稱	室內蓋加工圖	制圖	WYY	2022-03-07	修改		
材料	X86320	復核			日期		
顏色	ECD3X1009 9S-XF1	批准			圖號	X86320-SD01	

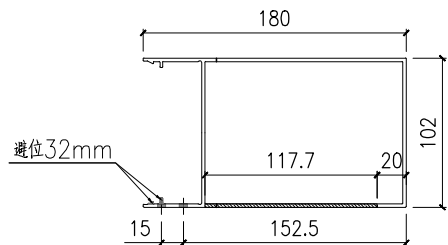


美特鋁質 有限公司
MIDI Aluminium Fabricator Ltd.

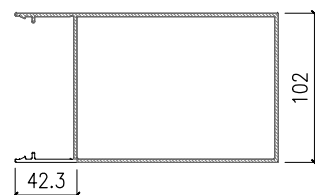
工程號 J858 地盤 將軍澳 康城11期



SECTION C-C



SECTION A-A



SECTION B-B

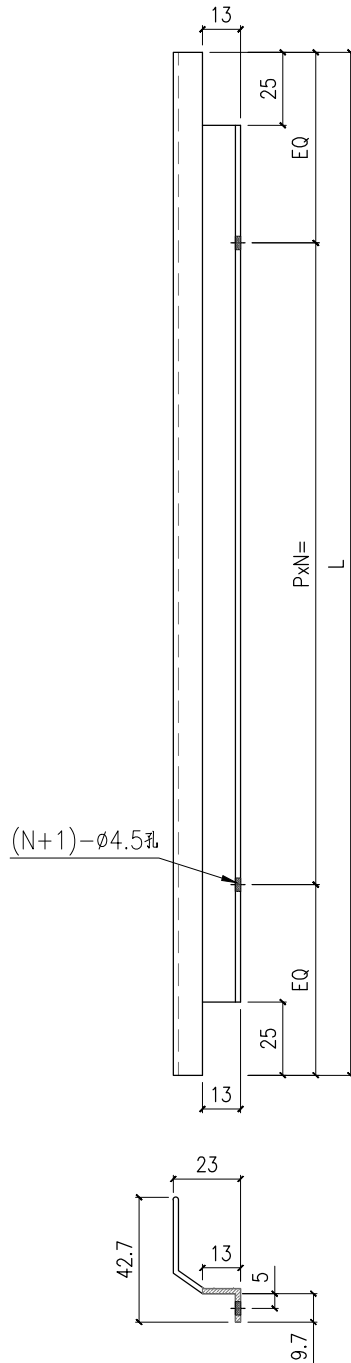
名稱	室內蓋加工圖	制圖	WYY	2022-03-07	修改			
材料	X86320	復核			日期			
顏色	ECD3X1009 9S-XF1	批准			圖號	X86320-SD02		

EG-DWG3



美特鋁質 有限公司
MIDI Aluminium Fabricator Ltd.

工程號 J858 地盤 將軍澳 康城11期



备注	产品编号	L	PXN=
W=2260	X86329-SD01A	2160	285x7
W=2315	X86329-SD01B	2215	295x7
W=2325	X86329-SD01C	2225	295x7
W=2340	X86329-SD01D	2240	295x7
W=2345	X86329-SD01E	2245	295x7
W=2375	X86329-SD01F	2275	295x7
W=1800	X86329-SD01G	1700	300x5

名稱	趟門頂外蓋料	制圖	WYY	2022-03-07	修改		
材料	X86329	復核			日期		
顏色	ECD3X1009 9S-XF1	批准			圖號	X86329-SD01	

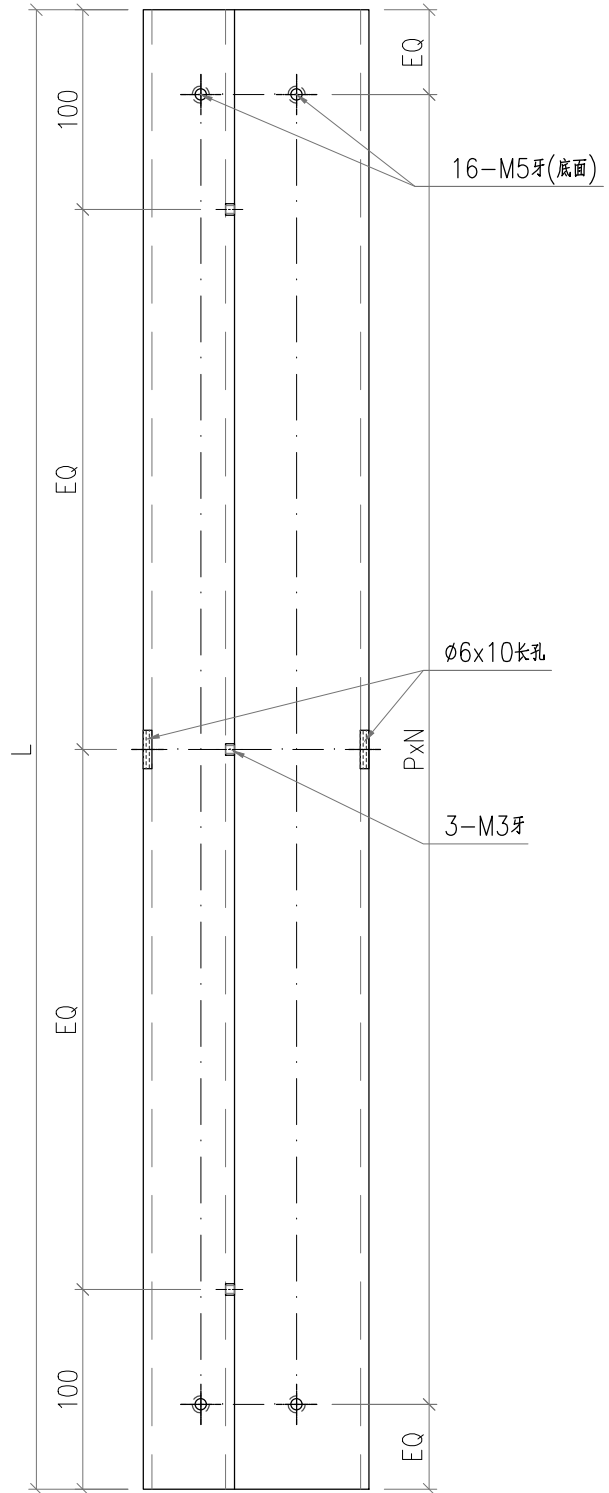
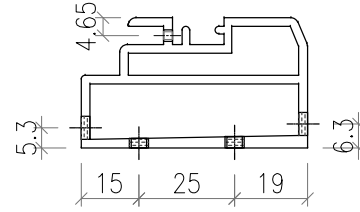
EG-DWG3



美特鋁質 有限公司
MIDI Aluminium Fabricator Ltd.

工程號 J858 地盤 將軍澳 康城11期

备注	产品编号	L	PXN=
W=2260	X86331-SD01A	2062	285x7
W=2315	X86331-SD01B	2117	295x7
W=2325	X86331-SD01C	2127	295x7
W=2340	X86331-SD01D	2142	295x7
W=2345	X86331-SD01E	2147	295x7
W=2375	X86331-SD01F	2177	295x7
W=1800	X86331-SD01G	1602	300x5

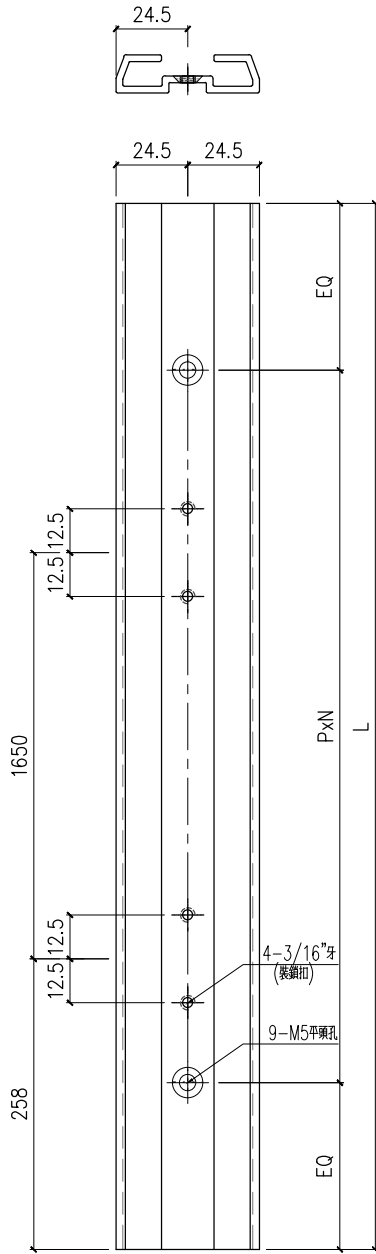


名稱	底框料加工圖	制圖	WYY	2022-03-07	修改			
材料	X86331	復核			日期			
顏色	ECD3X1009 9S-XF1	批准			圖號	X86331-SD01		



工程號 J858 地盤 將軍澳 康城11期

頂

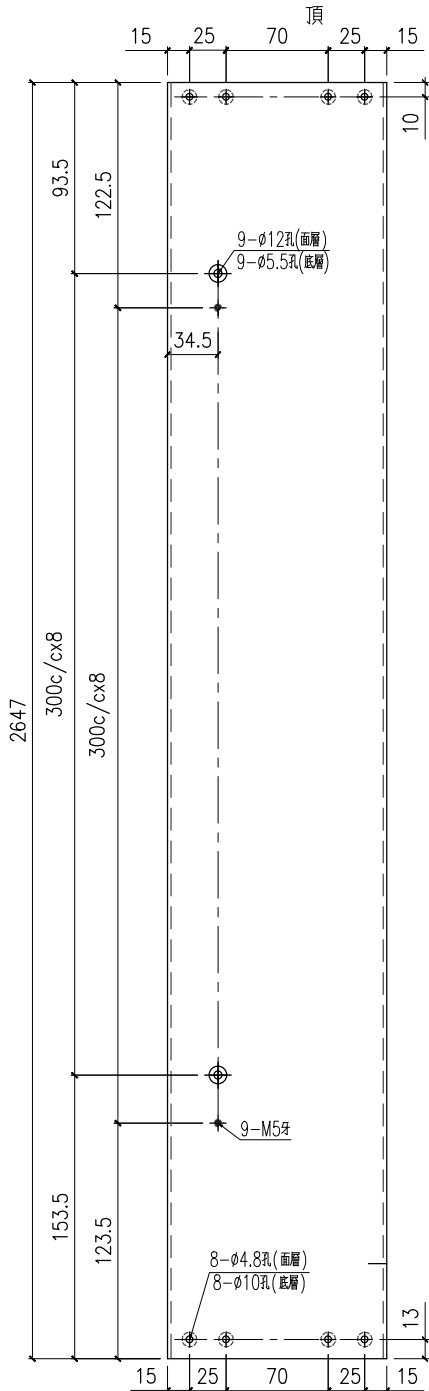
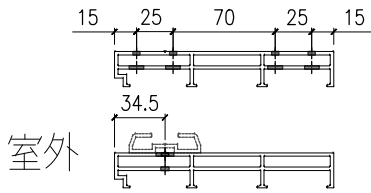


备注	产品编号	L	PXN=
H=2748	X86337-SD01A	2524	300x8
H=2691	X86337-SD01B	2467	300x8

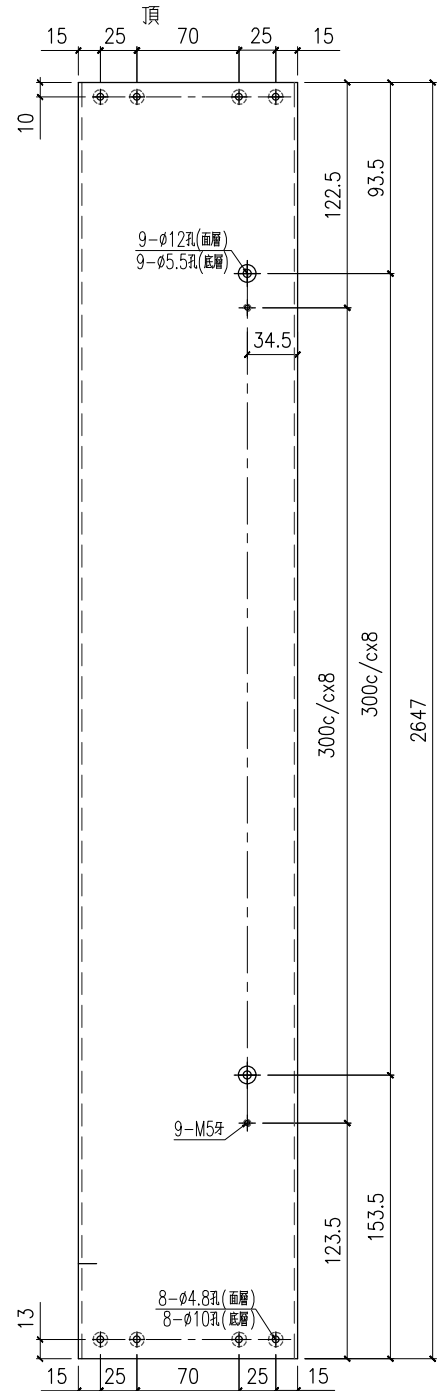
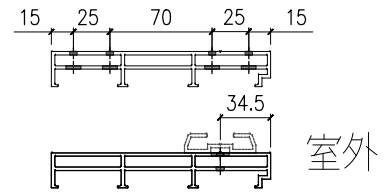
名稱	提升推拉門企鎖扣料	制圖	WYY	2022-03-07	修改		
材料	X86337	復核			日期		
顏色	ECD3X1009 9S-XF1	批准			圖號	X86337-SD01	



工程號 J858 地盤 將軍澳 康城11期

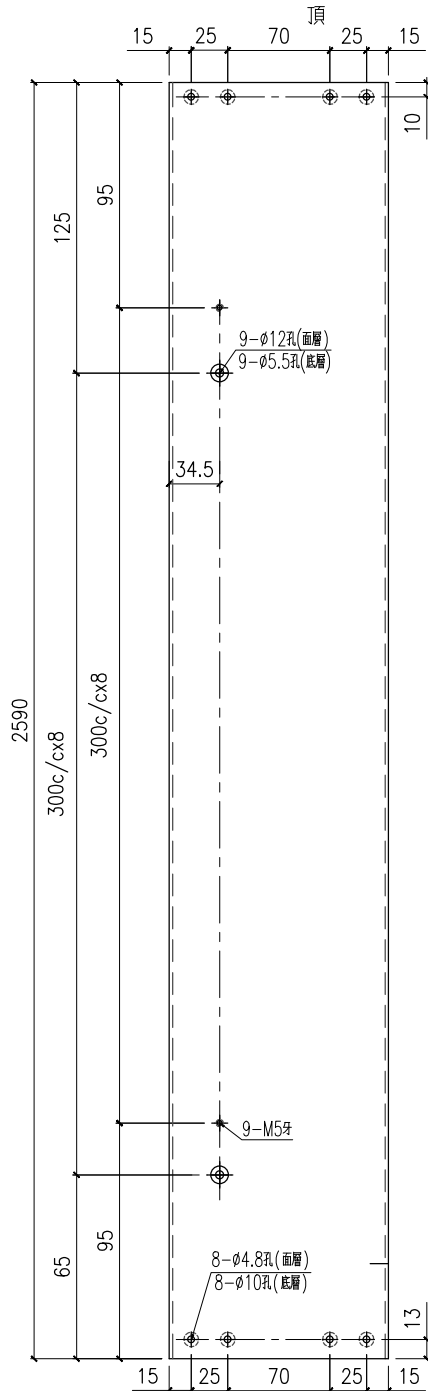
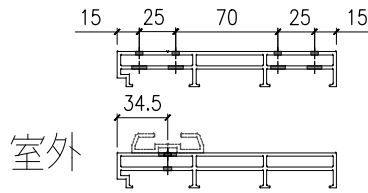


产品编号 X86322-SD01L



产品编号 X86322-SD01R

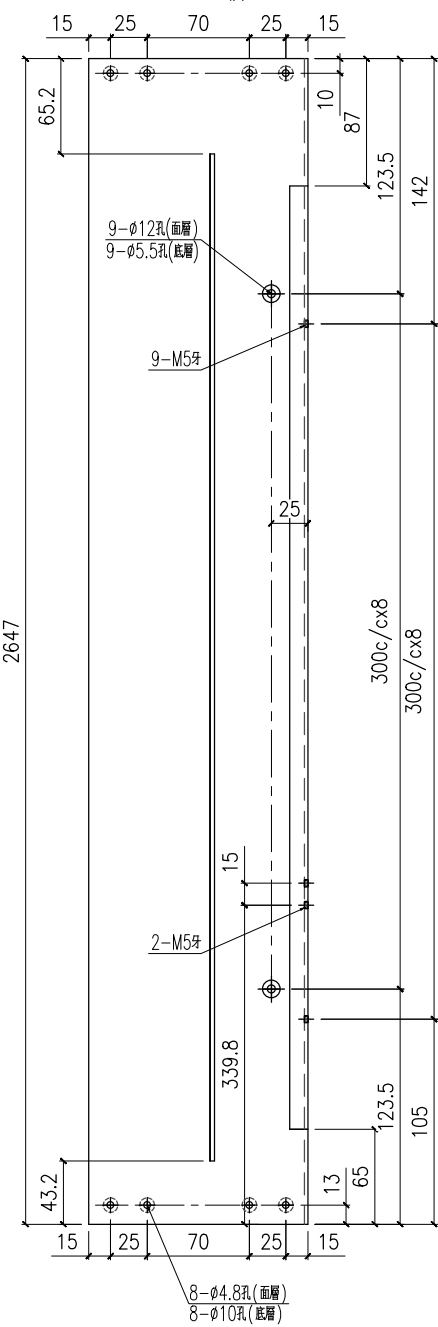
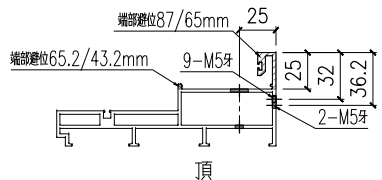
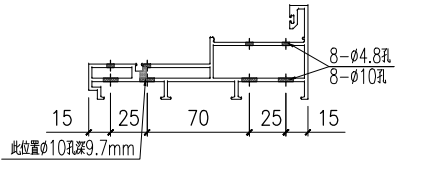
名稱	提升推拉門右邊框	制圖	WYY	2022-03-07	修改		
材料	X86322	復核			日期		
顏色	ECD3X1009 9S-XF1	批准			圖號	X86322-SD01	



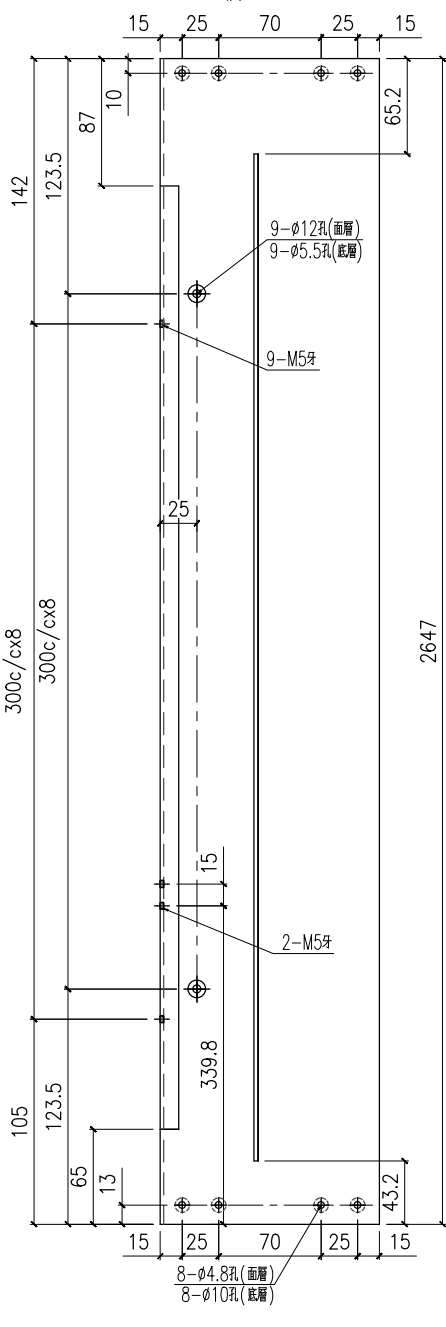
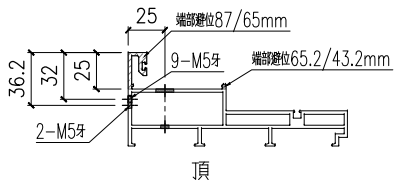
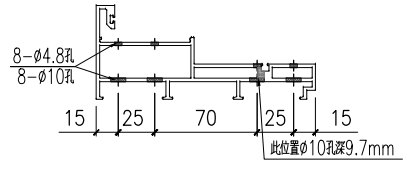
名稱	提升推拉門右邊框	制圖	WYY	2022-03-07	修改		
材料	X86322	復核			日期		
顏色	ECD3X1009 9S-XF1	批准			圖號	X86322-SD02	

美特鋁質 有限公司
MIDI Aluminium Fabricator Ltd.

工程號 J858 地盤 將軍澳 康城11期



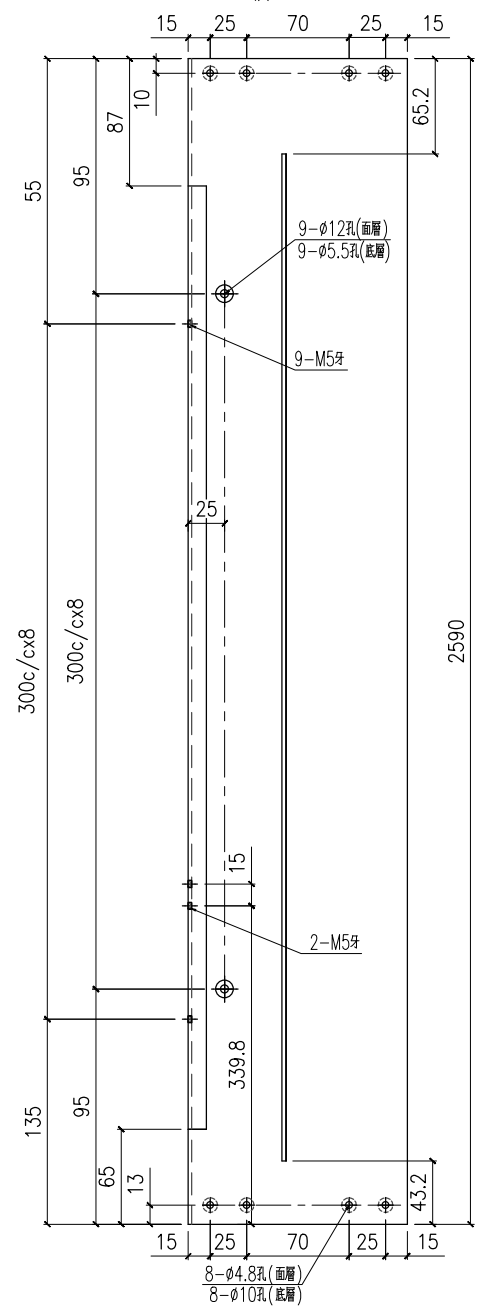
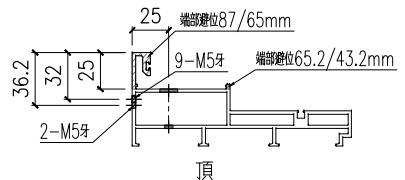
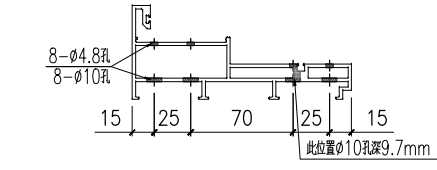
产品编号 X86334-SD01L



产品编号 X86334-SD01R

名稱	提升推拉門邊框	制圖	WYY	2022-03-07	修改		
材料	X86334	復核			日期		
顏色	ECD3X1009 9S-XF1	批准			圖號	X86334-SD01	

 美特鋁質 有限公司 MIDI Aluminium Fabricator Ltd.			
工程號	J858	地盤	將軍澳 康城11期



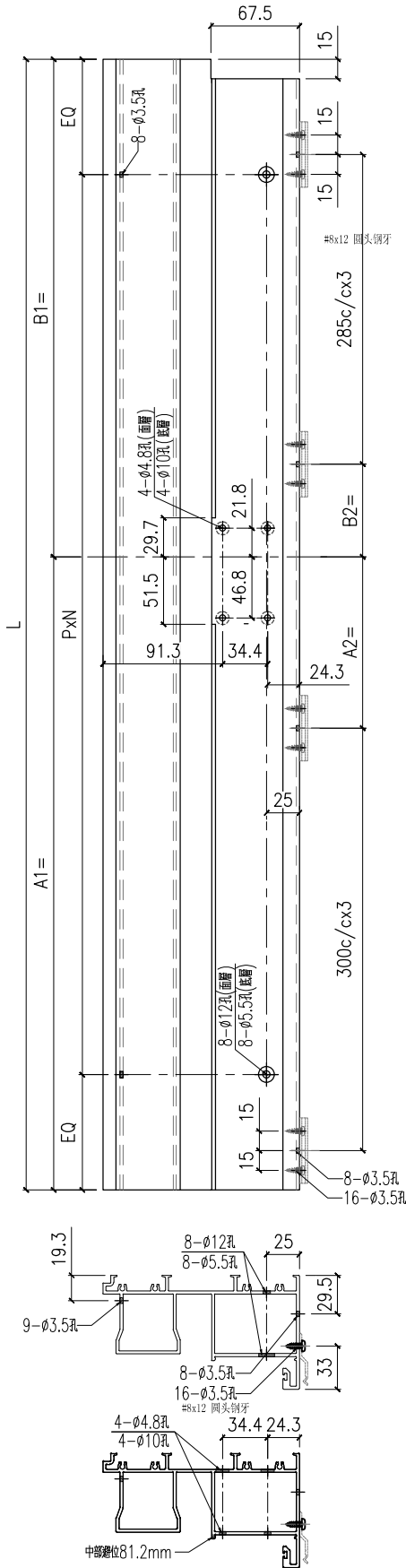
名稱	提升推拉門邊框	制圖	WYY	2022-03-07	修改		
材料	X86334	復核			日期		
顏色	ECD3X1009 9S-XF1	批准			圖號	X86334-SD02	



工程號 J858 地盤 將軍澳 康城11期

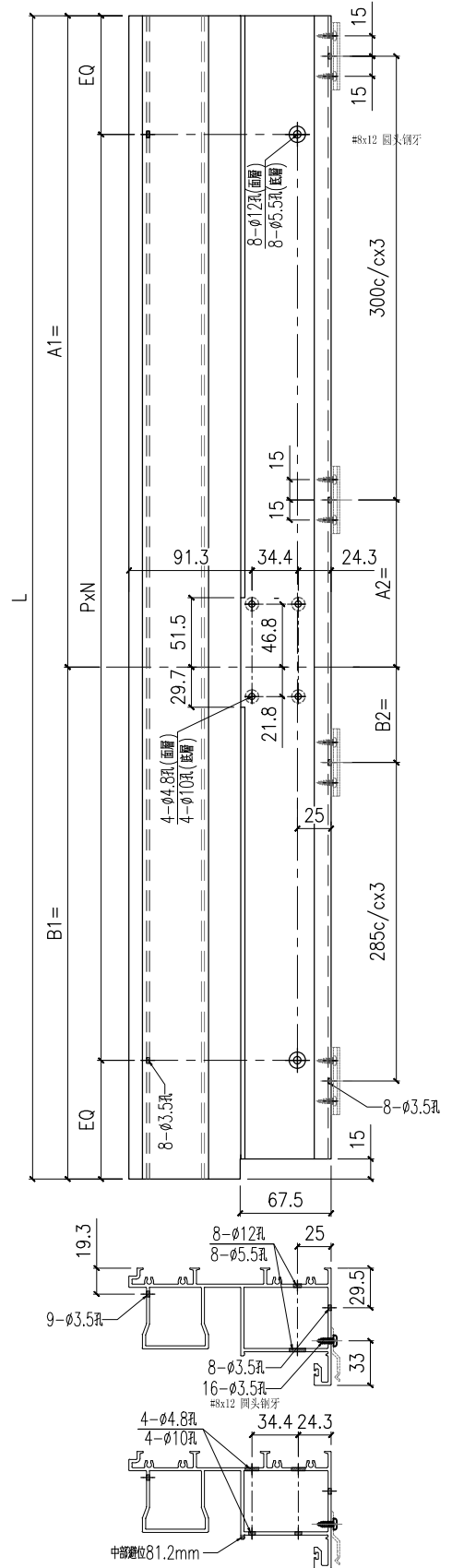
备注	产品编号	L	A1=	B1=	A2=	B2=	PXN
W=2340	X86332-SD01LD	2192	1145.5	1046.5	148.25	101.25	295x7
W=2345	X86332-SD01LE	2197	1148	1049	149.5	102.5	295x7
-	-	-	-	-	-	-	-

备注	产品编号	L	A1=	B1=	A2=	B2=	PXN
W=2260	X86332-SD01LA	2112	1105.5	1006.5	128.25	81.25	285x7
W=2315	X86332-SD01LB	2167	1133	1034	142	95	295x7
W=2325	X86332-SD01LC	2177	1138	1039	144.5	97.5	295x7



备注	产品编号	L	A1=	B1=	A2=	B2=	PXN
W=2340	X86332-SD01RD	2192	1145.5	1046.5	148.25	101.25	295x7
W=2375	X86332-SD01RF	2227	1163	1064	157	110	295x7

备注	产品编号	L	A1=	B1=	A2=	B2=	PXN
-	-	-	-	-	-	-	-
W=2315	X86332-SD01RB	2167	1133	1034	142	95	295x7
-	-	-	-	-	-	-	-

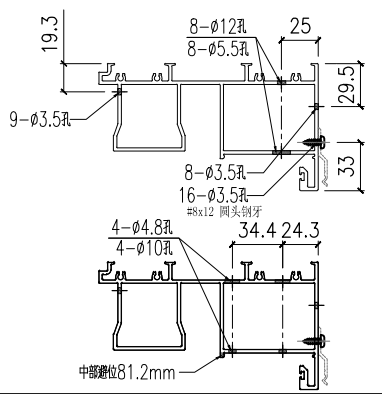
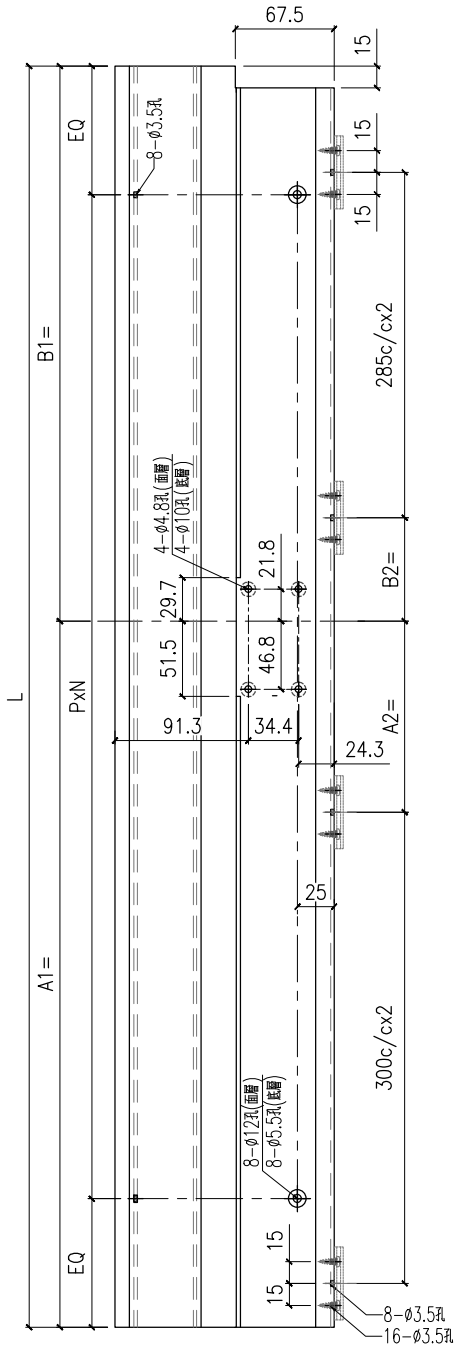


名稱	提升推拉門頂框料	制圖	WYY	2022-03-07	修改	
材料	X86332	復核			日期	
顏色	ECD3X1009 9S-XF1	批准			圖號	X86332-SD01



美特鋁質 有限公司
MIDI Aluminium Fabricator Ltd.

工程號	J858	地盤	將軍澳 康城11期
-----	------	----	-----------

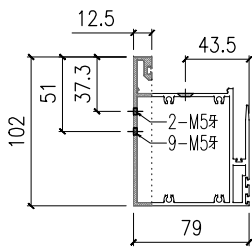
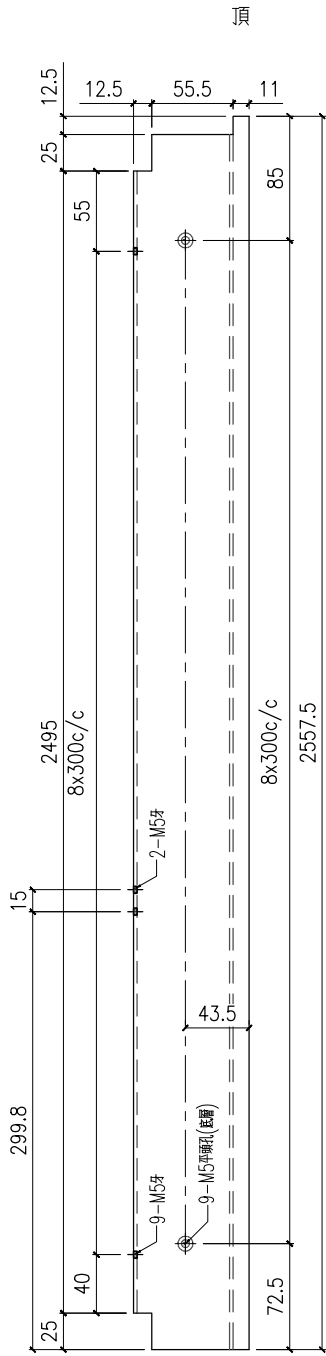


备注	产品编号	L	A1=	B1=	A2=	B2=	PxN
W=1800	X86332-SD02LA	1652	875.5	776.5	163	109	300x5

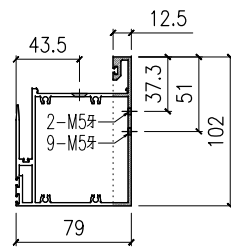
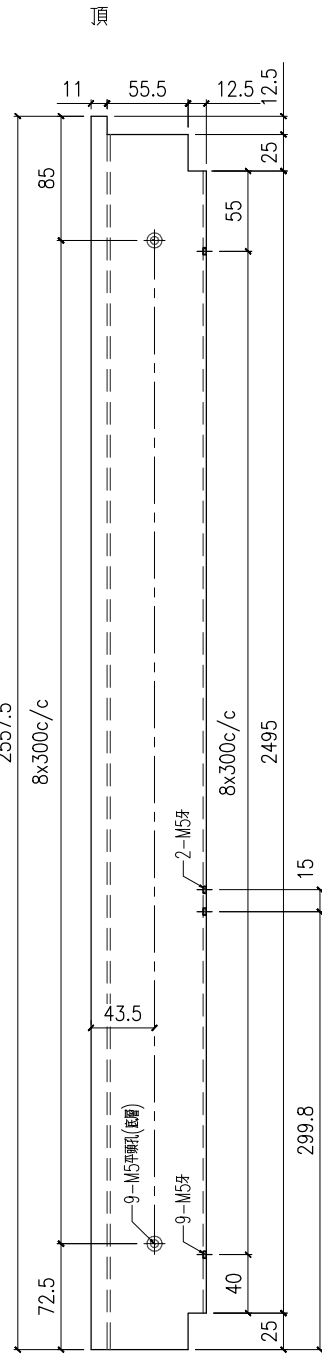
名稱	提升推拉門頂框料	制圖	WYY	2022-03-07	修改		
材料	X86332	復核			日期		
顏色	ECD3X1009 9S-XF1	批准			圖號	X86332-SD02	


美特鋁質 有限公司
 MIDI Aluminium Fabricator Ltd.

工程號	J858	地盤	將軍澳 康城11期
-----	------	----	-----------



产品编号 X86345-SD01L

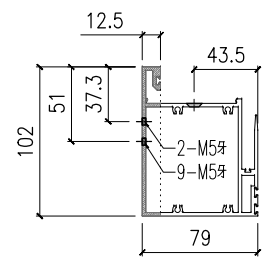
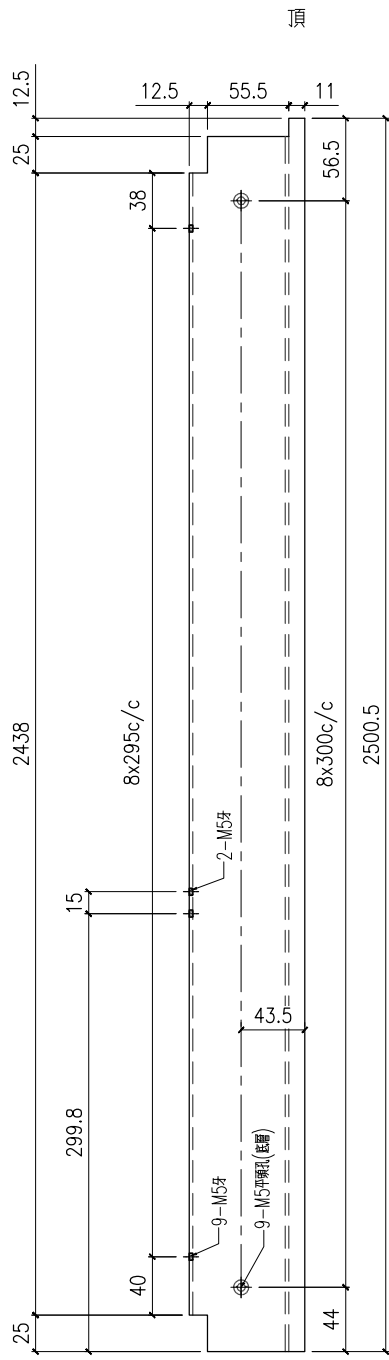


产品编号 X86345-SD01R

名稱	提升推拉門豎中樑	制圖	WYY	2022-03-07	修改		
材料	X86345	復核			日期		
顏色	ECD3X1009 9S-XF1	批准			圖號	X86345-SD01	



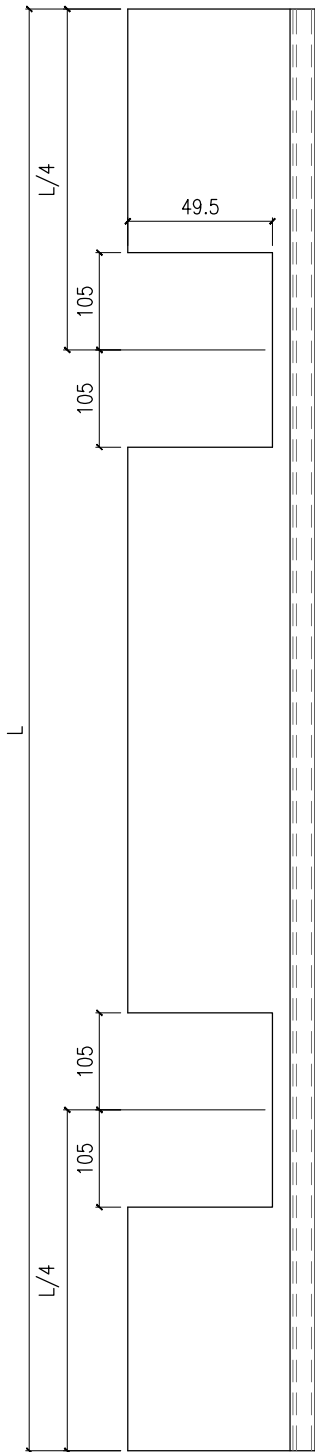
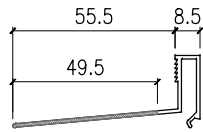
工程號 J858 地盤 將軍澳 康城11期



名稱	提升推拉門豎中梃	制圖	WYY	2022-03-07	修改		
材料	X86345	復核			日期		
顏色	ECD3X1009 9S-XF1	批准			圖號	X86345-SD02	



工程號	J858	地盤	將軍澳 康城11期
-----	------	----	-----------

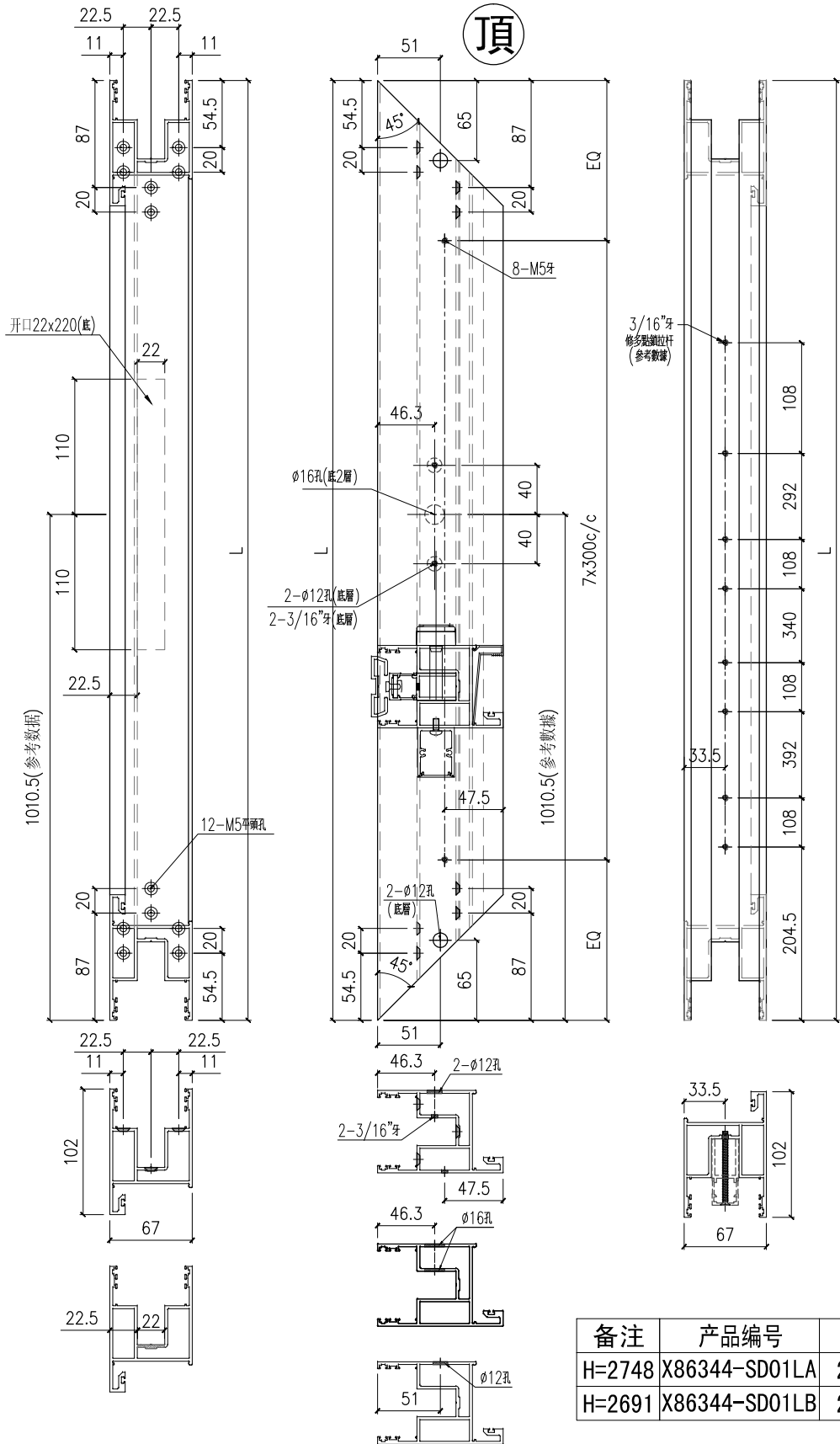


备注	产品编号	L
W=2260	X86346-SD01A	915
W=2315	X86346-SD01B	942.5
W=2325	X86346-SD01C	947.5
W=2340	X86346-SD01D	955
W=2345	X86346-SD01E	957.5
W=2375	X86346-SD01F	972.5
W=1800	X86346-SD01G	685
W=2260	X86346-SD01L	947
W=2315	X86346-SD01M	974.5
W=2325	X86346-SD01N	979.5
W=2340	X86346-SD01P	987
W=2345	X86346-SD01Q	989.5
W=2375	X86346-SD01R	1004.5
W=1800	X86346-SD01S	717

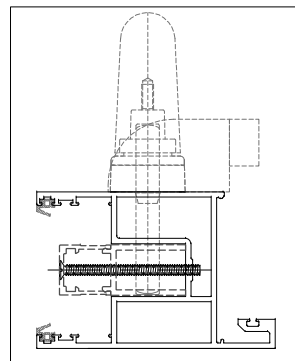
名稱	型材加工圖	制圖	WYY	2022-03-07	修改			
材料	X86346	復核			日期			
顏色	ECD3X1009 9S-XF1	批准			圖號	X86346-SD01		



工程號 J858 地盤 將軍澳 康城11期



备注	产品编号	L
H=2748	X86344-SD01LA	2548
H=2691	X86344-SD01LB	2491

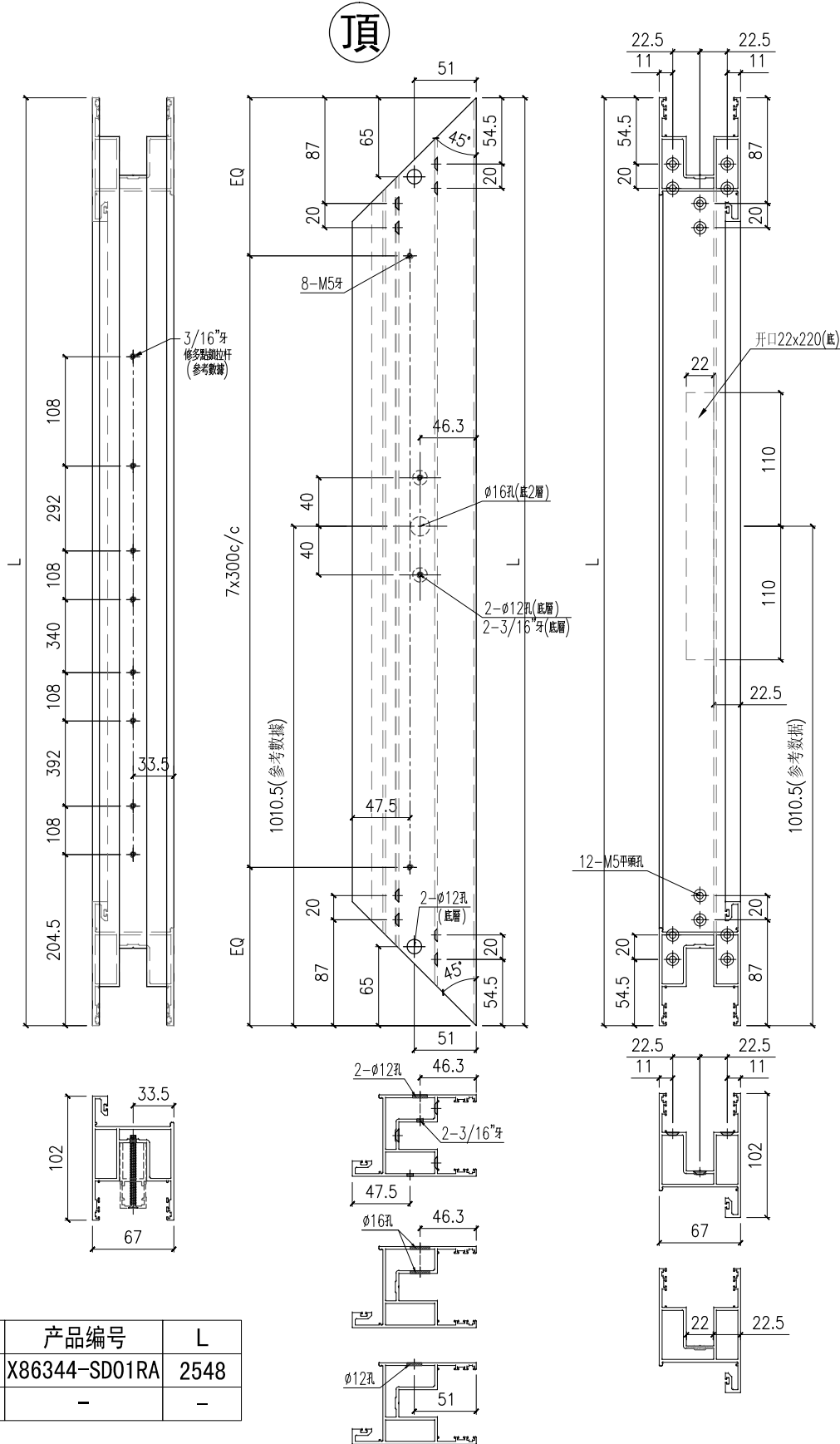


名稱	趟門壓企料	制圖	WYY	2022-03-07	修改		
材料	X86344	復核			日期		
顏色	ECD3X1009 9S-XF1	批准			圖號	X86344-SD01L	



美特鋁質 有限公司
MIDI Aluminium Fabricator Ltd.

工程號	J858	地盤	將軍澳 康城11期
-----	------	----	-----------



备注	产品编号	L
H=2748	X86344-SD01RA	2548
-	-	-

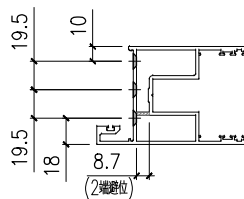
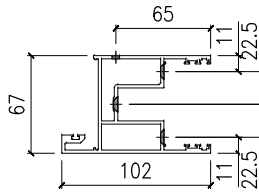
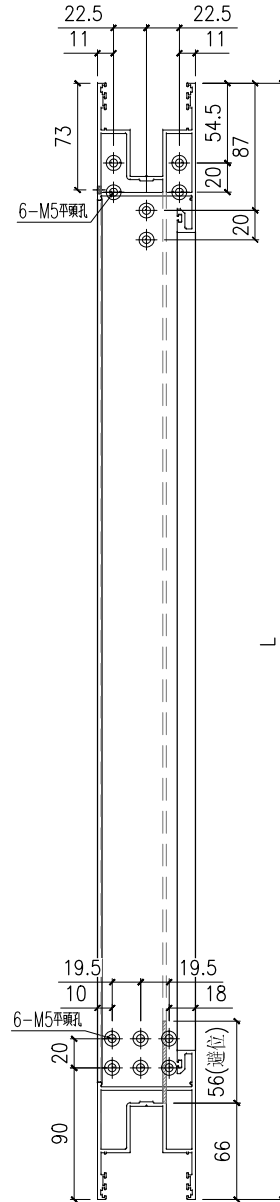
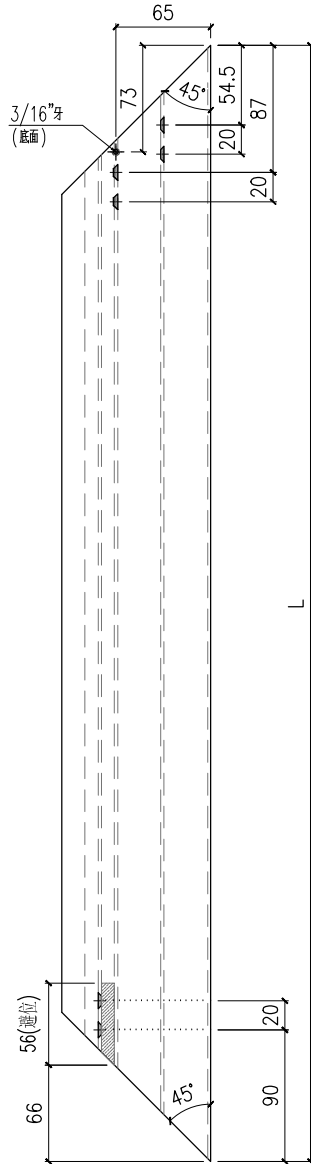
名稱	趟門壓企料	制圖	WYY	2022-03-07	修改		
材料	X86344	復核			日期		
顏色	ECD3X1009 9S-XF1	批准			圖號	X86344-SD01R	



工程號 J858 地盤 將軍澳 康城11期

左

备注	产品编号	L
W=2260	X86344-SD02LA	1151.5
W=2315	X86344-SD02LB	1179
W=2325	X86344-SD02LC	1184
W=2340	X86344-SD02LD	1191.5
W=2345	X86344-SD02LE	1194
-	-	-
W=1800	X86344-SD02LG	921.5



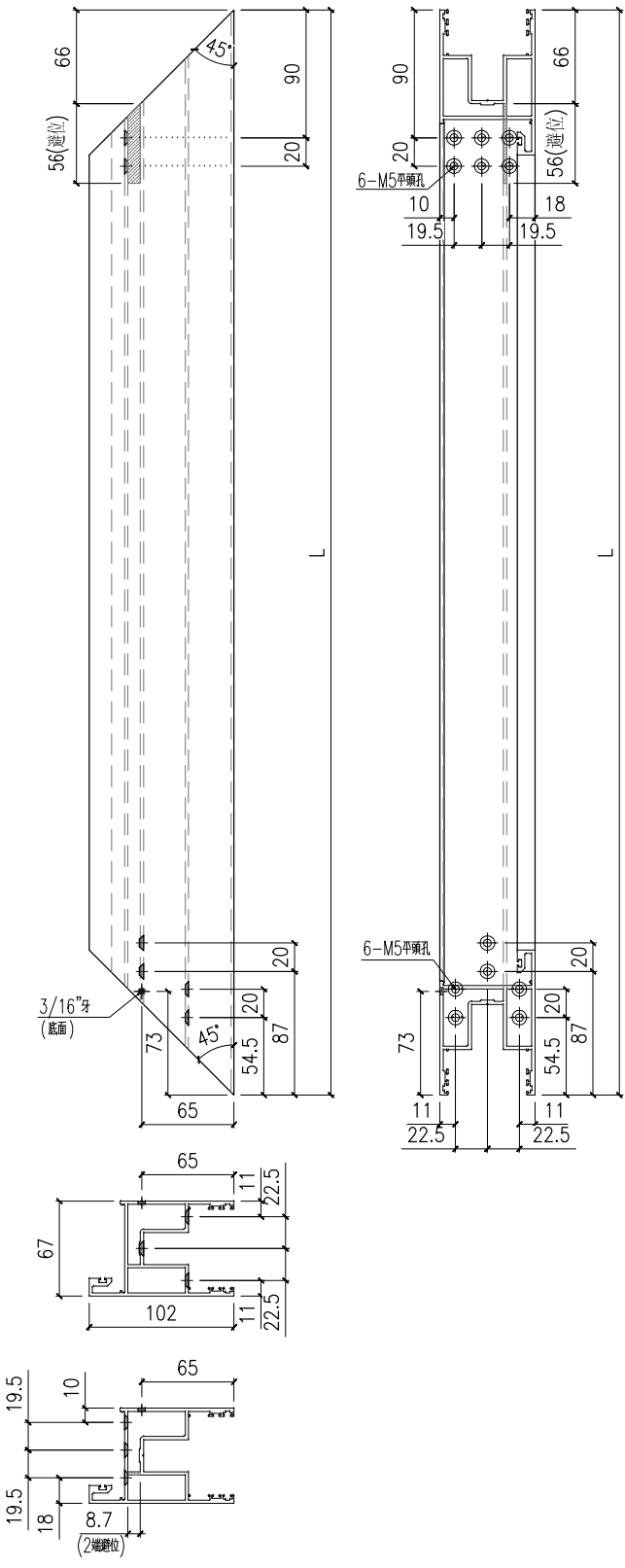
名稱	趟門玉頂橫	制圖	WYY	2022-03-07	修改		
材料	X86344	復核			日期		
顏色	ECD3X1009 9S-XF1	批准			圖號	X86344-SD02L	

美特鋁質 有限公司
MIDI Aluminium Fabricator Ltd.

工程號 J858 地盤 將軍澳 康城11期

左

备注	产品编号	L
-	-	-
W=2315	X86344-SD02RB	1179
-	-	-
W=2340	X86344-SD02RD	1191.5
-	-	-
W=2375	X86344-SD02RF	1209

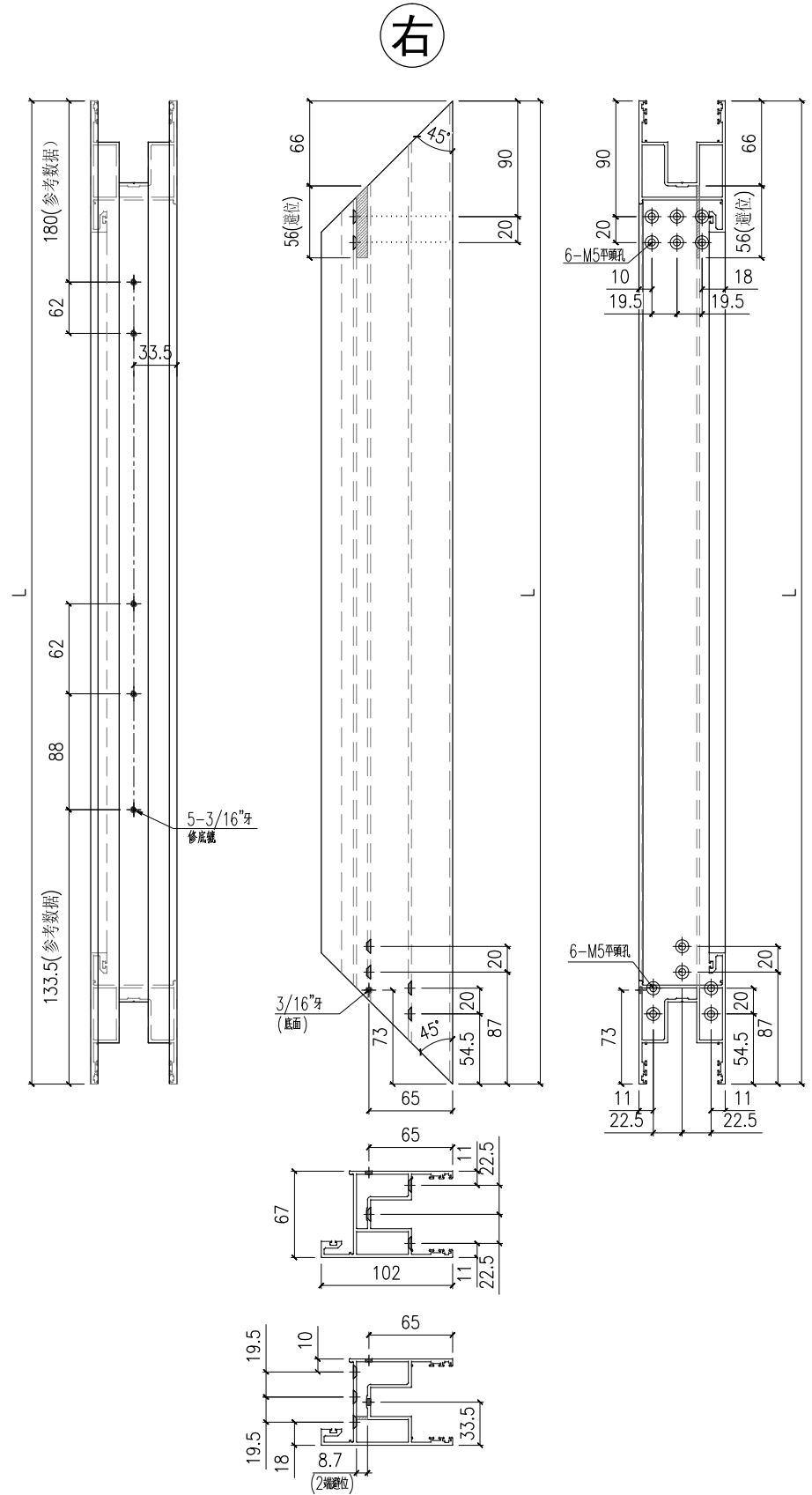


名稱	趟門玉頂橫	制圖	WYY	2022-03-07	修改		
材料	X86344	復核			日期		
顏色	ECD3X1009 9S-XF1	批准			圖號	X86344-SD02R	

美特鋁質 有限公司
MIDI Aluminium Fabricator Ltd.

工程號 J858 地盤 將軍澳 康城11期

备注	产品编号	L
W=2260	X86344-SD03LA	1151.5
W=2315	X86344-SD03LB	1179
W=2325	X86344-SD03LC	1184
W=2340	X86344-SD03LD	1191.5
W=2345	X86344-SD03LE	1194
-	-	-
W=1800	X86344-SD03LG	921.5



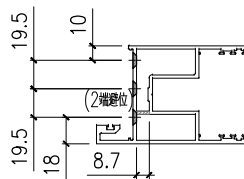
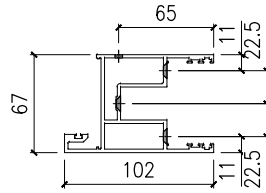
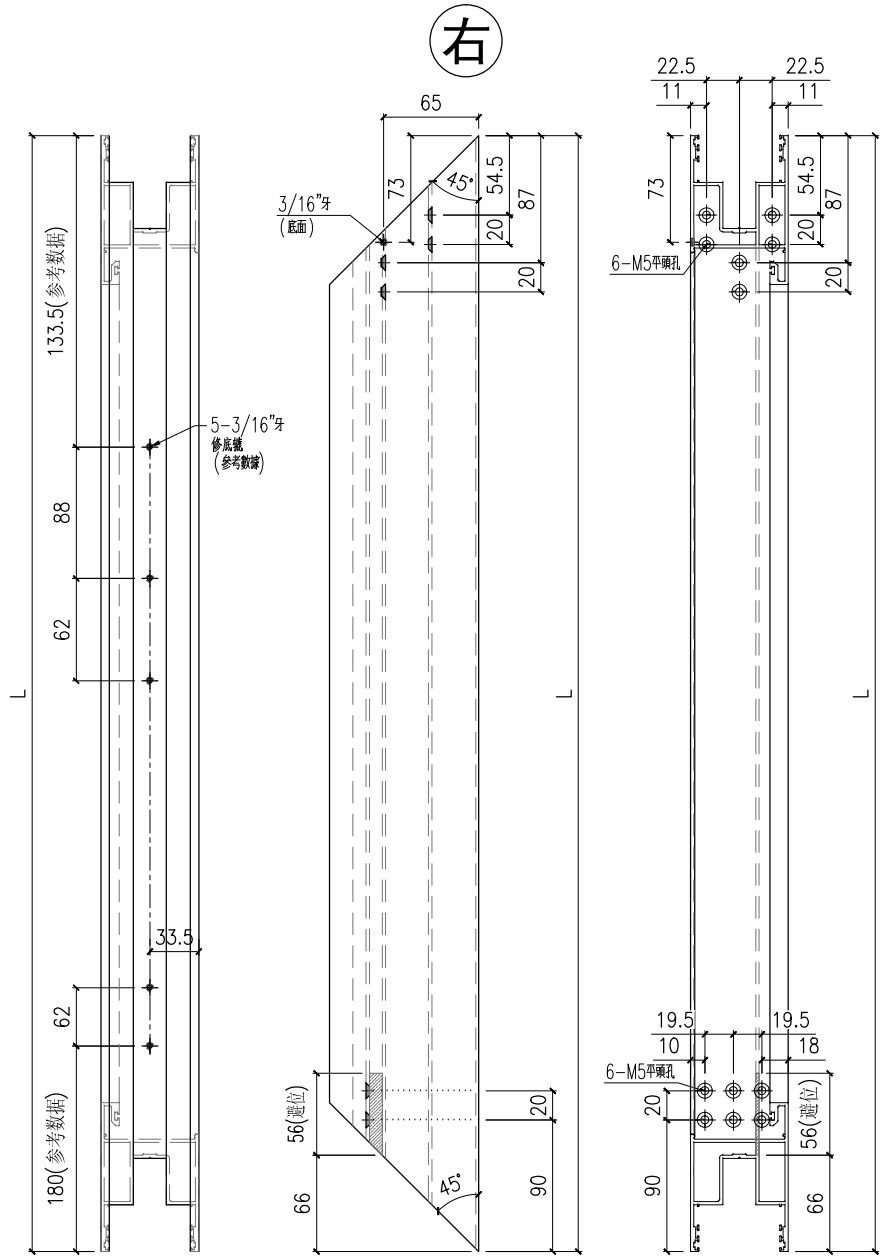
右

名稱	趟門玉頂橫	制圖	WYY	2022-03-07	修改		
材料	X86344	復核			日期		
顏色	ECD3X1009 9S-XF1	批准			圖號	X86344-SD03L	


 美特鋁質 有限公司
MIDI Aluminium Fabricator Ltd.

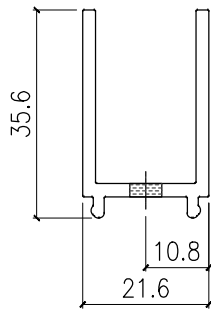
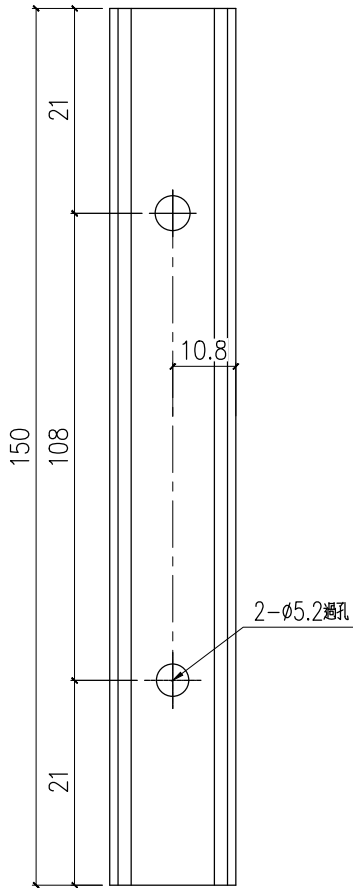
工程號	J858	地盤	將軍澳 康城11期
-----	------	----	-----------

备注	产品编号	L
-	-	-
W=2315	X86344-SD03RB	1179
-	-	-
W=2340	X86344-SD03RD	1191.5
-	-	-
W=2375	X86344-SD03RF	1209




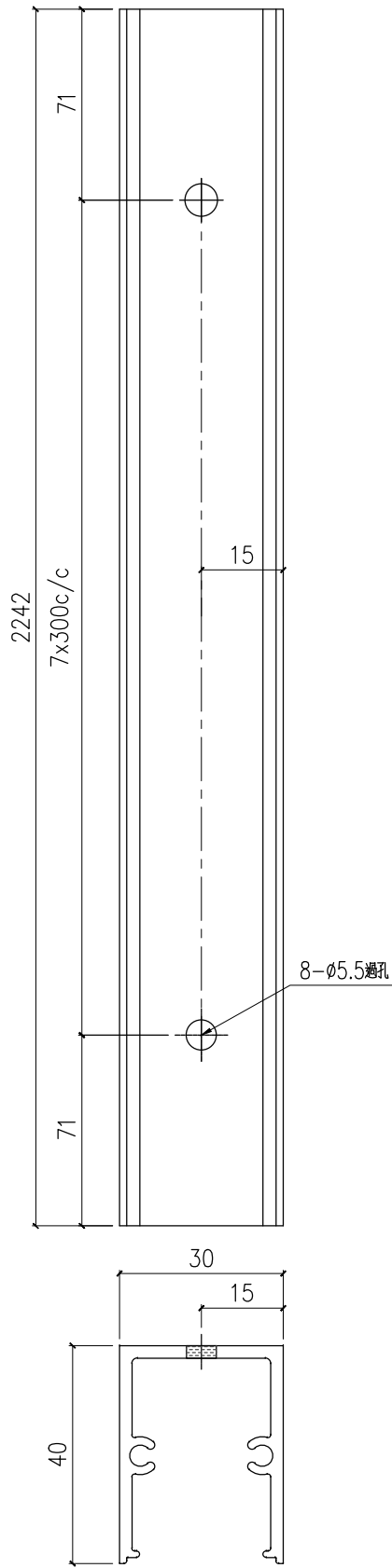
名稱	趟門玉頂橫	制圖	WYY	2022-03-07	修改		
材料	X86344	復核			日期		
顏色	ECD3X1009 9S-XF1	批准			圖號	X86344-SD03R	

 美特鋁質 有限公司 MIDI Aluminium Fabricator Ltd.			
工程號	J858	地盤	將軍澳 康城11期




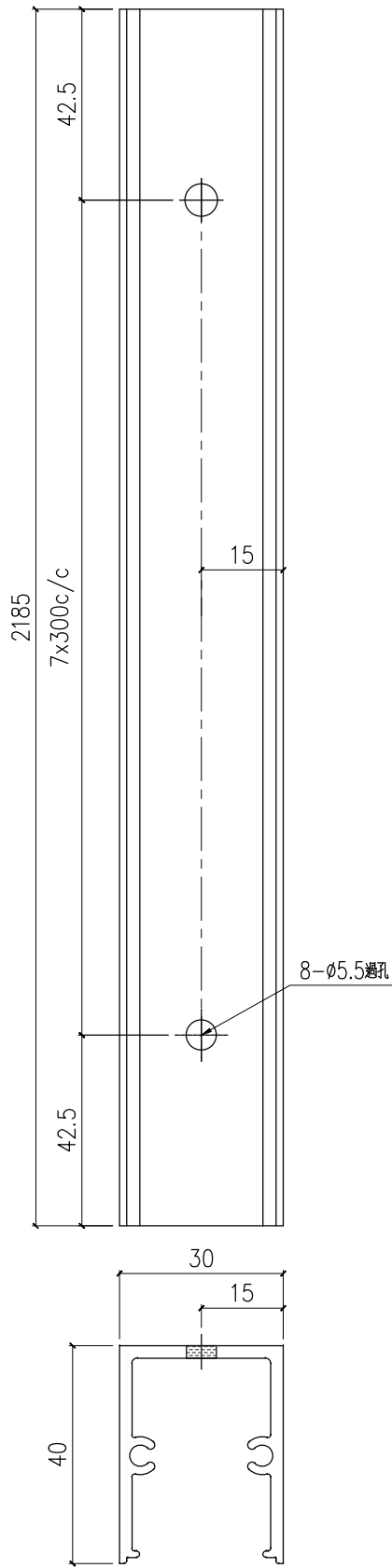
名稱	趟門門扇絲吉利亞鎖墊槽(企用)	制圖	WYY	2022-03-07	修改			
材料	X86327	復核			日期			
顏色	MILL	批准			圖號	X86327-SD01		

 美特鋁質 有限公司 MIDI Aluminium Fabricator Ltd.			
工程號	J858	地盤	將軍澳 康城11期



名稱	趟門門扇拉手	制圖	WYY	2022-03-07	修改		
材料	X86333	復核			日期		
顏色	ECD3X1009 9S-XF1	批准			圖號	X86333-SD01	

 美特鋁質 有限公司 MIDI Aluminium Fabricator Ltd.			
工程號	J858	地盤	將軍澳 康城11期



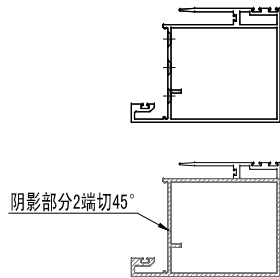
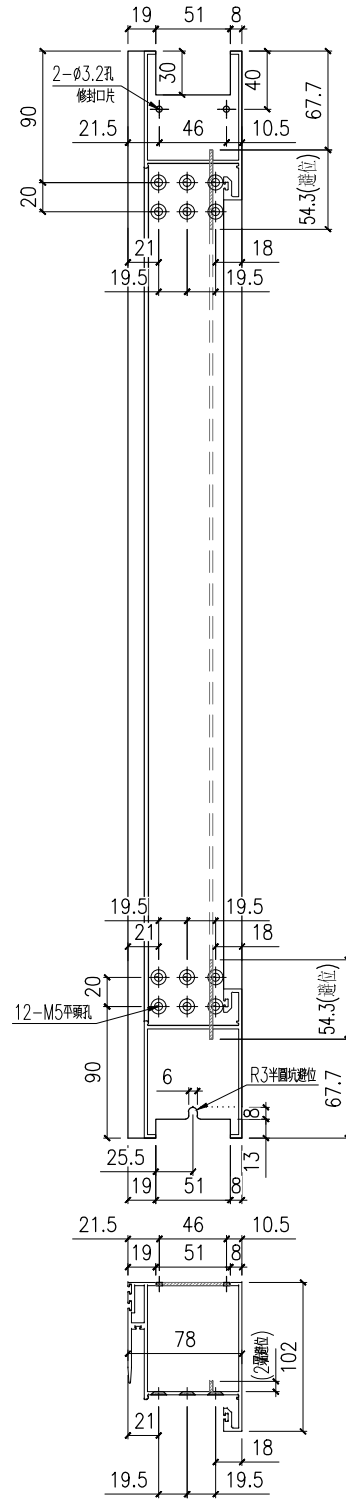
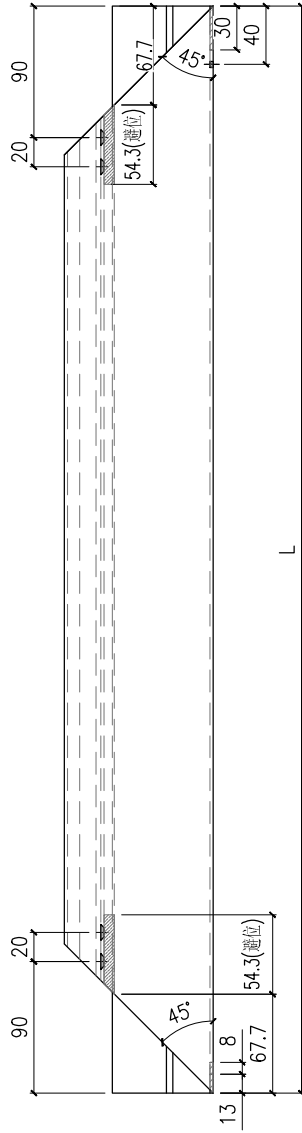
名稱	趟門門扇拉手	制圖	WYY	2022-03-07	修改		
材料	X86333	復核			日期		
顏色	ECD3X1009 9S-XF1	批准			圖號	X86333-SD02	

 美特鋁質 有限公司
MIDI Aluminium Fabricator Ltd.

工程號	J858	地盤	將軍澳 康城11期
-----	------	----	-----------

备注	产品编号	L
H=2748	X86343-SD01LA	2548
H=2691	X86343-SD01LB	2491

頂

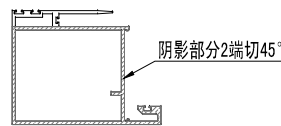
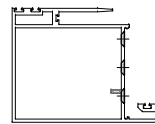
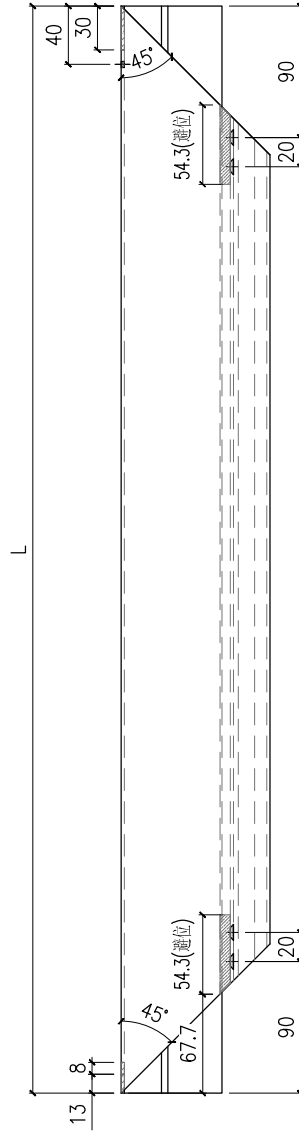
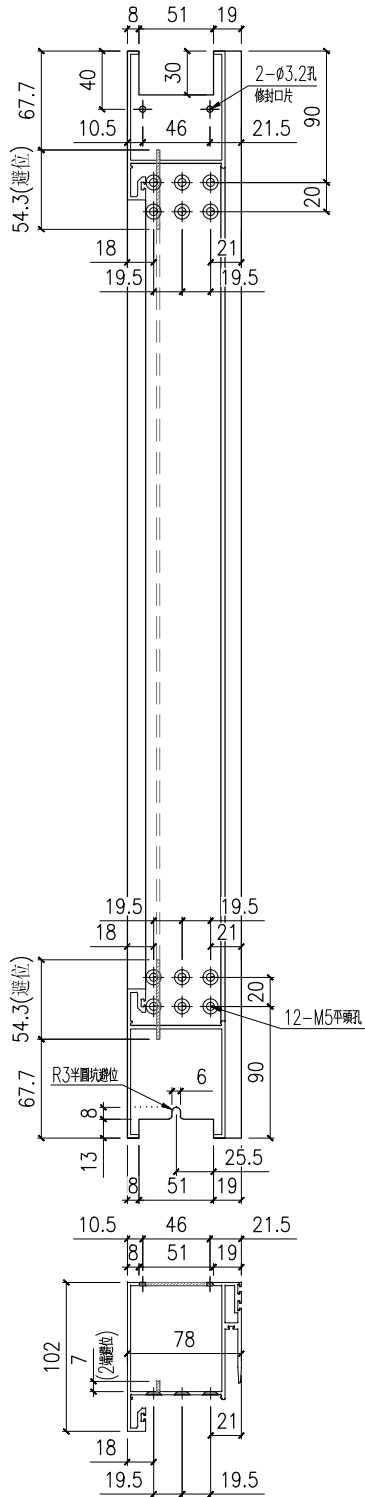


阴影部分2端切45°

名稱	趟門呔企料	制圖	WYY	2022-03-07	修改		
材料	X86343	復核			日期		
顏色	ECD3X1009 9S-XF1	批准			圖號	X86343-SD01L	

备注	产品编号	L
H=2748	X86343-SD01RA	2548
-	-	-

頂



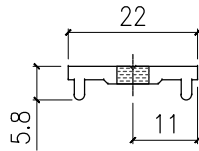
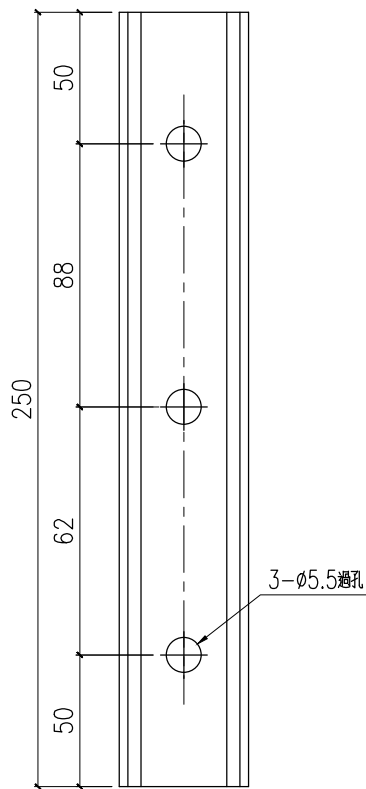
名稱	趟門呔企料	制圖	WYY	2022-03-07	修改		
材料	X86343	復核			日期		
顏色	ECD3X1009 9S-XF1	批准			圖號	X86343-SD01R	

EG-DWG3



美特鋁質 有限公司
MIDI Aluminium Fabricator Ltd.

工程號 J858 地盤 將軍澳 康城11期



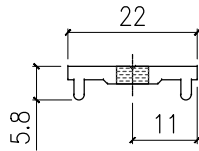
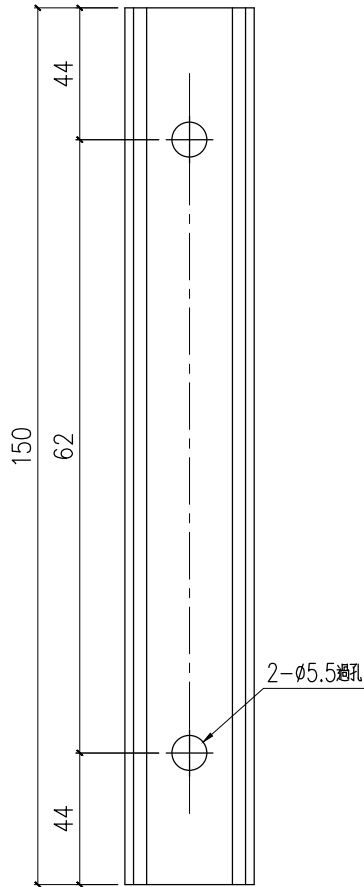
名稱	趟門門扇絲吉利亞鎖墊槽(橫用)	制圖	WYY	2022-03-07	修改			
材料	X86323	復核			日期			
顏色	MILL	批准			圖號	X86323-SD01		

EG-DWG3



美特鋁質 有限公司
MIDI Aluminium Fabricator Ltd.

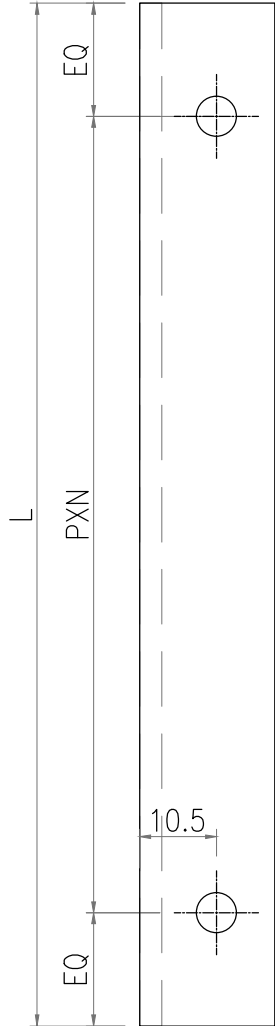
工程號	J858	地盤	將軍澳 康城11期
-----	------	----	-----------



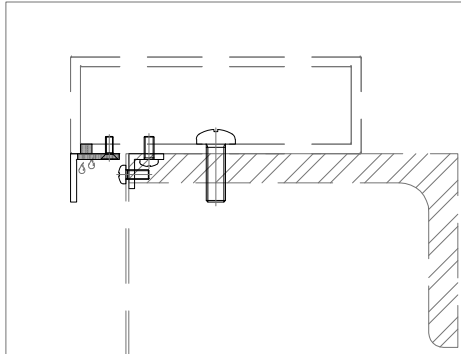
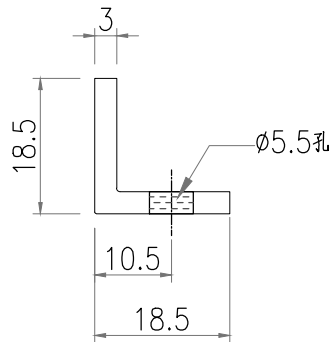
名稱	趟門門扇絲吉利亞鎖墊槽(橫用)	制圖	WYY	2022-03-07	修改			
材料	X86323	復核			日期			
顏色	MILL	批准			圖號	X86323-SD02		

 美特鋁質 有限公司
MIDI Aluminium Fabricator Ltd.

工程號	J858	地盤	將軍澳 康城11期
-----	------	----	-----------




△ A
新增

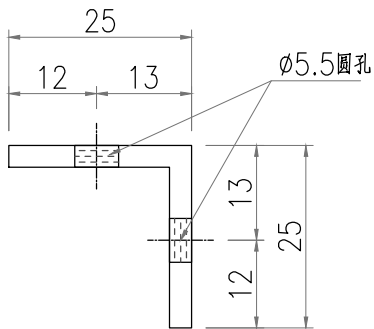
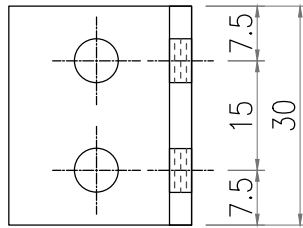


备注	产品编号	L	PXN=
边位	L097-01A	240	150x2
2325	L097-01B	677	300x2
	L097-01C	578	250x2
2315	L097-01D	672	300x2
	L097-01E	573	250x2
2345	L097-01F	657	300x2
	L097-01G	463	300x1
2375	L097-01H	702	300x2
	L097-01J	603	250x2
2340	L097-01K	684.5	300x2
	L097-01M	585.5	250x2
2260	L097-01N	644.5	300x2
	L097-01P	345.5	300x1
1800	L097-01Q	414.5	300x1
	L097-01R	315.5	250x1
1800	L097-01S	1801	280x6
边位	L097-01T	440	350x1
边位	L097-01U	540	225x2
2340	L097-01V	285.5	200x1
边位	L097-01W	565	237.5x2
2340	L097-01X	260.5	200x1
边位	L097-01Y	310	220x1
2375	L097-01Z	632	250x2
边位	L097-01AA	270	180x1
边位	L097-01AB	365	275x1


名稱	橫料連接碼	制圖	WYY	2022-03-07	修改	△ A	W. E. X	20221014
材料	18.5x18.5x3mm厚鋁角(L097)	復核			日期			
顏色	MILL	批准			圖號	L097-01		

EG-DWG3

 美特鋁質 有限公司 MIDI Aluminium Fabricator Ltd.			
工程號	J858	地盤	將軍澳 康城11期



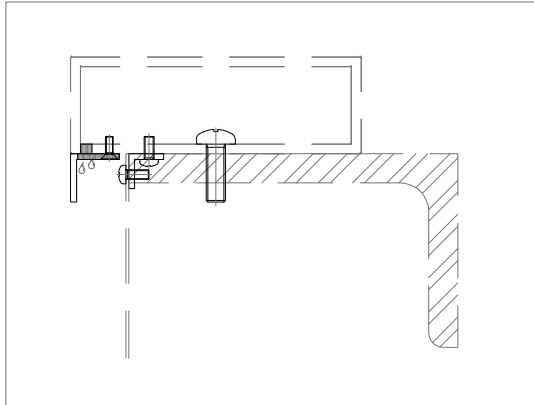
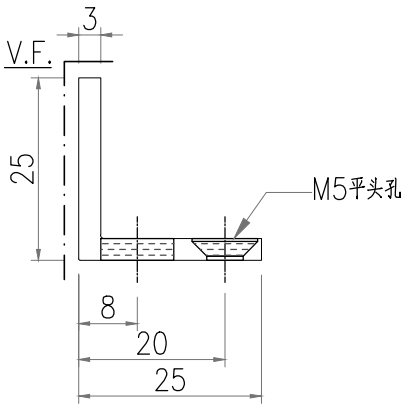
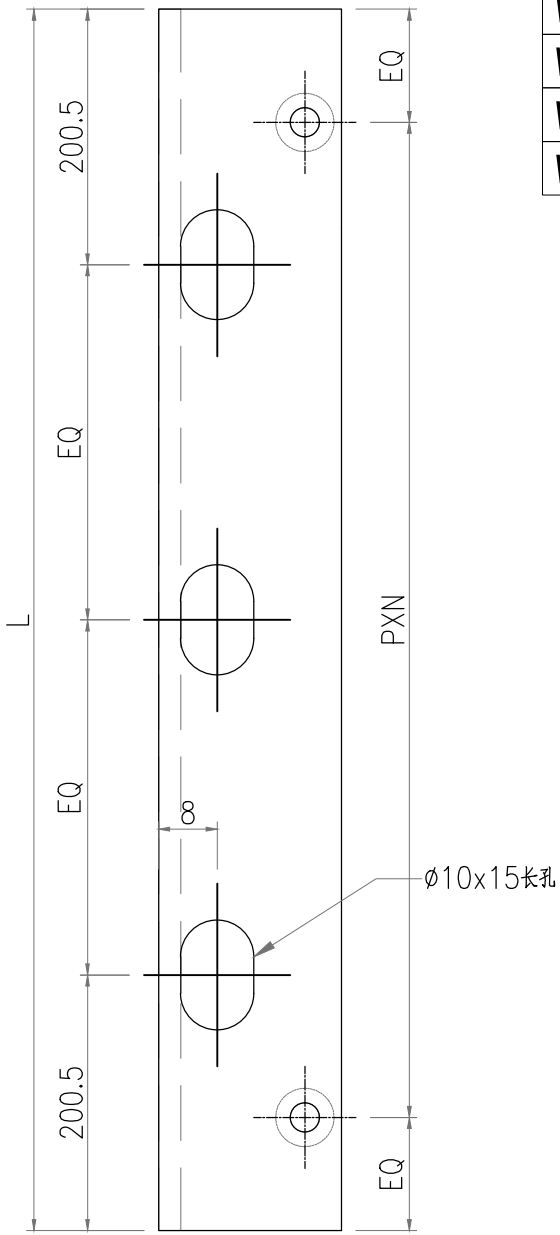
名稱	橫料連接碼	制圖	WYY	2022-03-07	修改			
材料	25x25x3mm厚鋁角	復核			日期			
顏色	MILL	批准			圖號	L061-01		



美特鋁質 有限公司
MIDI Aluminium Fabricator Ltd.

工程號	J858	地盤	將軍澳 康城11期
-----	------	----	-----------

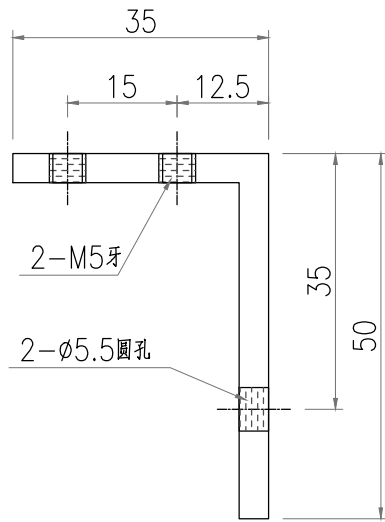
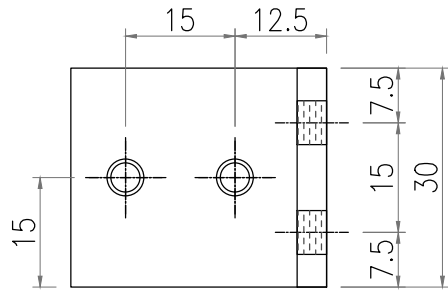
备注	产品编号	L	PXN=
W=2260	L061-02A	2261	285x7
W=2315	L061-02B	2316	295x7
W=2325	L061-02C	2326	295x7
W=2340	L061-02D	2341	295x7
W=2345	L061-02E	2346	295x7
W=2375	L061-02F	2376	295x7
W=1800	L061-02G	1801	300x5



名稱	橫料連接碼	制圖	WYY	2022-03-07	修改			
材料	25x25x3mm厚鋁角(L061)	復核			日期			
顏色	ECD3X1009 9S-XF1	批准			圖號	L061-02		



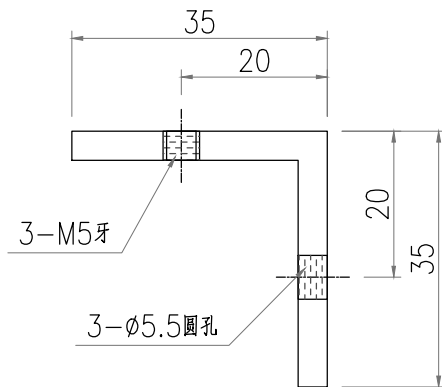
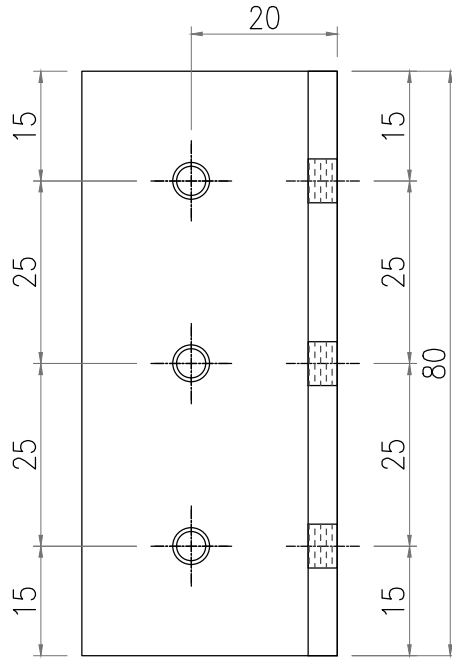
工程號	J858	地盤	將軍澳 康城11期
-----	------	----	-----------




名稱	橫料連接碼	制圖	WYY	2022-03-07	修改			
材料	50x35x4mm厚鋁角(H42208)	復核			日期			
顏色	MILL	批准			圖號	H42208-01		

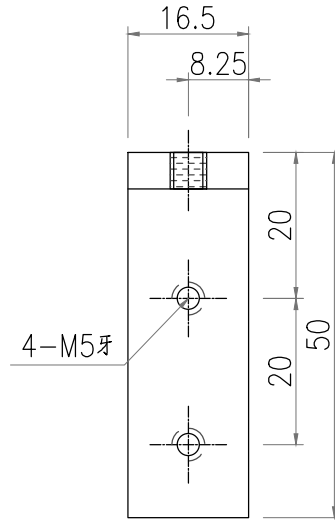
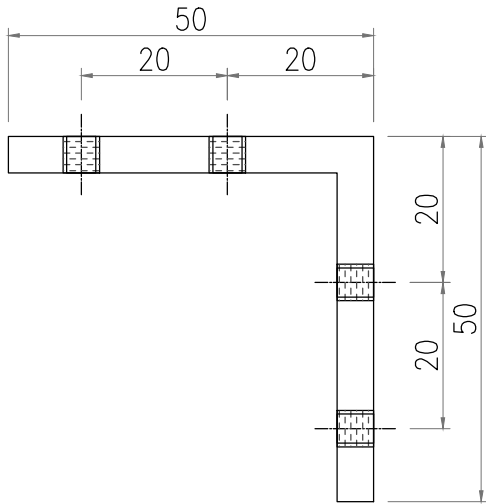


工程號 J858 地盤 將軍澳 康城11期

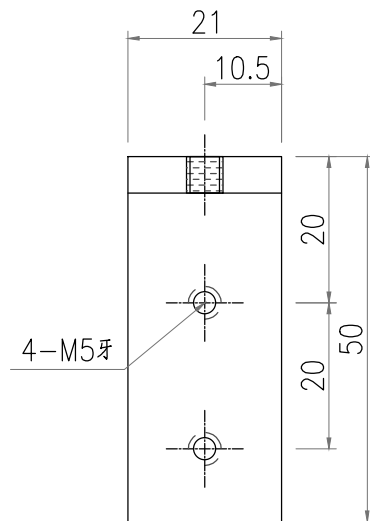
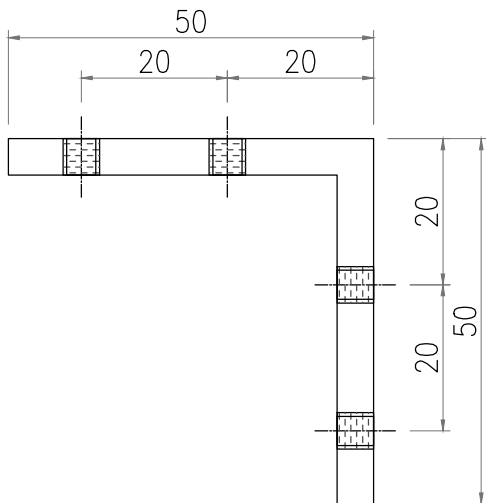


名稱	橫料連接碼	制圖	WYY	2022-03-07	修改		
材料	35x35x4mm厚鋁角(L107)	復核			日期		
顏色	MILL	批准			圖號	L107-01	

 美特鋁質 有限公司 MIDI Aluminium Fabricator Ltd.			
工程號	J858	地盤	將軍澳 康城11期



产品编号
L00127-01A

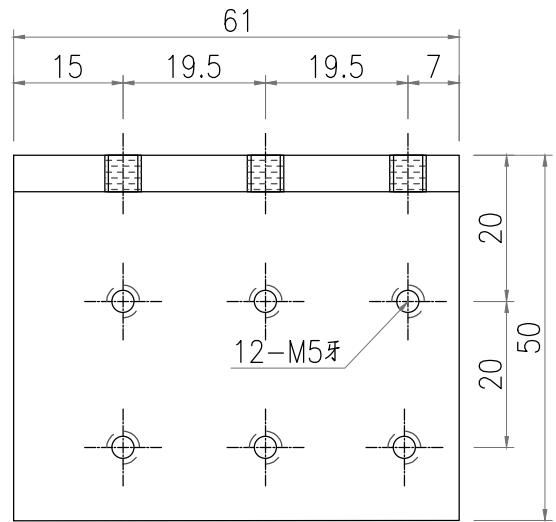
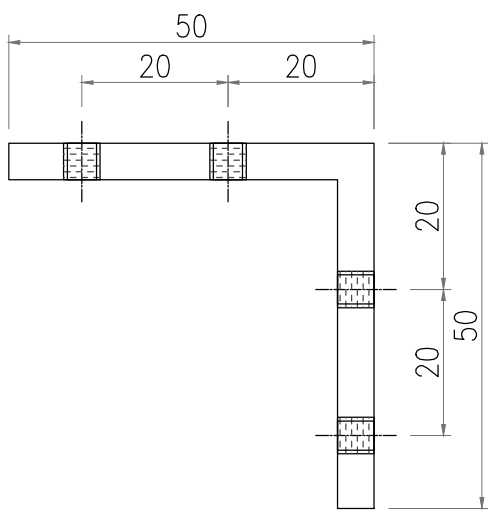


产品编号
L00127-01B

名稱	趟門玉組裝碼	制圖	WYY	2022-03-07	修改			
材料	50*50*5MM鋁角(L00127)	復核			日期			
顏色	MILL	批准			圖號	L00127-01		



工程號	J858	地盤	將軍澳 康城11期
-----	------	----	-----------

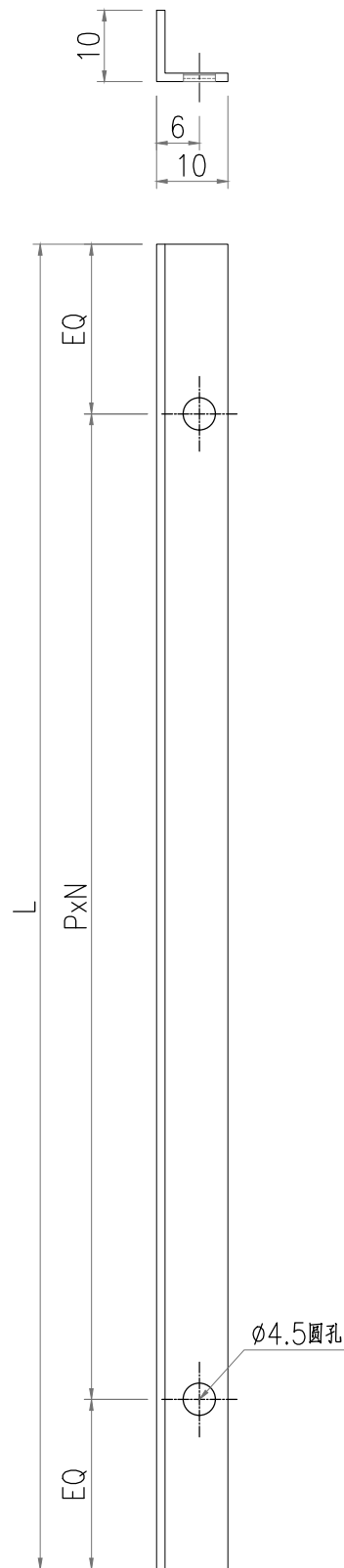


名稱	趟門玉組裝碼	制圖	WYY	2022-03-07	修改		
材料	50*50*5MM鋁角(L00127)	復核			日期		
顏色	MILL	批准			圖號	L00127-02	



工程號	J858	地盤	將軍澳 康城11期
-----	------	----	-----------

产品编号	L	PxN=
L00128-01A	2748	295x9
L00128-01B	2691	285x9

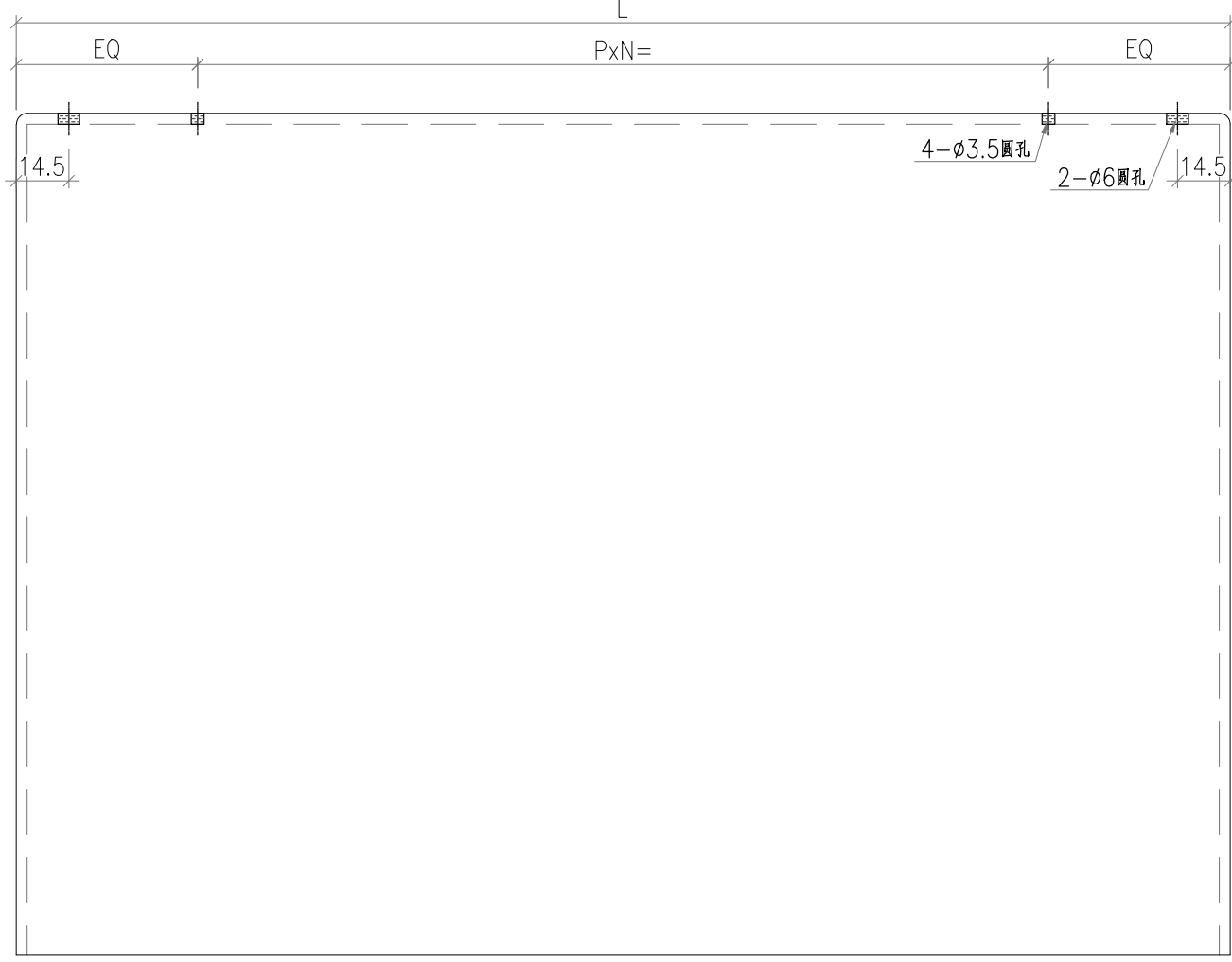
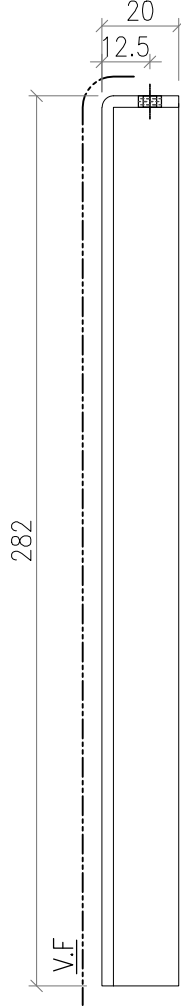


名稱	牆邊企身修口鋁角	制圖	WYY	2022-03-07	修改			
材料	10x10x1.2mm厚鋁角(L00128)	復核			日期			
顏色	MILL	批准			圖號	L00128-01		

美特鋁質 有限公司
MIDI Aluminium Fabricator Ltd.

工程號 J858 地盤 將軍澳 康城1 1期

备注	产品编号	L	PxN=
W=2260	J858-SD-AP01A	914.5	285x3
W=2315	J858-SD-AP01B	942	285x3
W=2325	J858-SD-AP01C	947	285x3
W=2340	J858-SD-AP01D	954.5	285x3
W=2345	J858-SD-AP01E	957	285x3
W=2375	J858-SD-AP01F	972	285x3
W=1800	J858-SD-AP01G	684.5	300x2



名稱	趟門背板	制圖	WYY	2022-03-07	修改	
材料	3mm厚鋁板	復核			日期	
顏色	ECD3X1009 9S-XF1	批准			圖號	J858-SD-AP01



美特鋁質有限公司
MIDI Aluminium Fabricator Ltd.

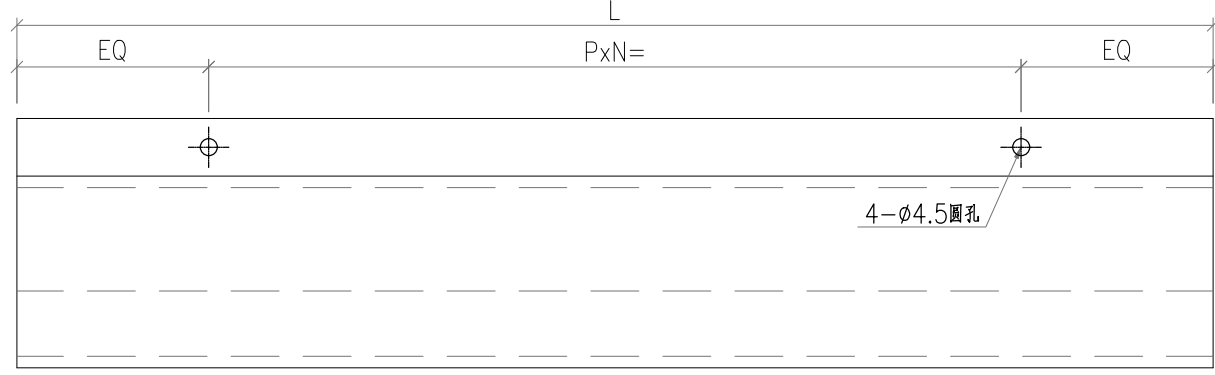
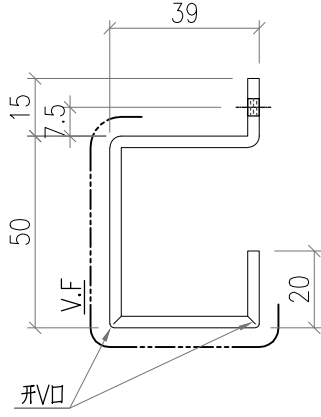
工程號

J858

地盤

將軍澳 康城1期

备注	产品编号	L	PxN=
W=2260	J858-SD-AP02A	914.5	285x3
W=2315	J858-SD-AP02B	942	285x3
W=2325	J858-SD-AP02C	947	285x3
W=2340	J858-SD-AP02D	954.5	285x3
W=2345	J858-SD-AP02E	957	285x3
W=2375	J858-SD-AP02F	972	285x3



备注	产品编号	L	PxN=
W=2260	J858-SD-AP02L	1053.5	300x3
W=2315	J858-SD-AP02M	1081	300x3
W=2325	J858-SD-AP02N	1086	300x3
W=2340	J858-SD-AP02P	1093.5	300x3
W=2345	J858-SD-AP02Q	1096	300x3
W=2375	J858-SD-AP02R	1111	300x3

地盘安装

名稱	趟門指板	制圖	WYY	2022-03-07	修改	
材料	3mm厚鋁板	復核			日期	
顏色	ECD3X1009 9S-XF1	批准			圖號	J858-SD-AP02

EG-DWG3



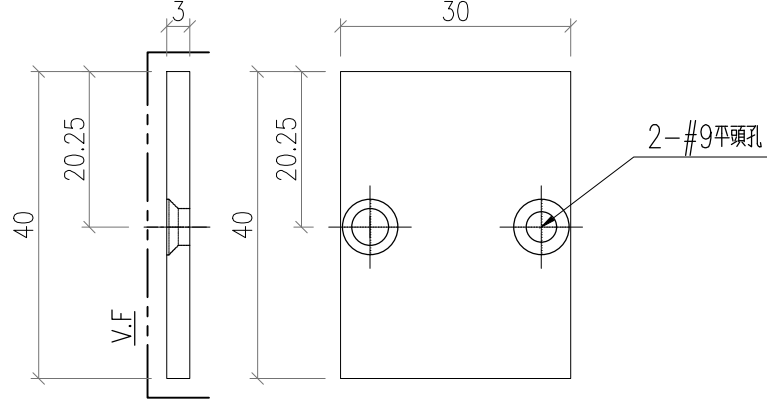
美特鋁質有限公司
MIDI Aluminium Fabricator Ltd.

工程號

J858

地盤

將軍澳 康城1期



工厂安装

名稱	封口板	制圖	WYY	2022-03-07	修改	
材料	3mm厚鋁板	復核			日期	
顏色	ECD3X1009 9S-XF1	批准			圖號	J858-SD-AP03

EG-DWG3



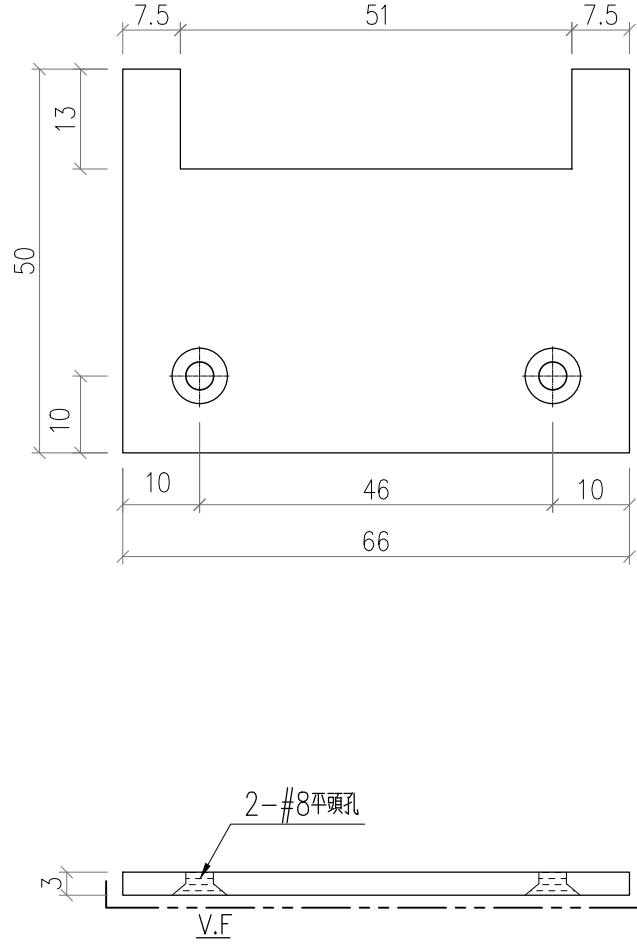
美特鋁質 有限公司
MIDI Aluminium Fabricator Ltd.

工程號

J858

地盤

將軍澳 康城1 1期



工厂安装

名稱	封口板	制圖	WYY	2022-03-07	修改	
材料	3mm厚鋁板	復核			日期	
顏色	ECD3X1009 9S-XF1	批准			圖號	J858-SD-AP04



美特鋁質有限公司
MIDI Aluminium Fabricator Ltd.


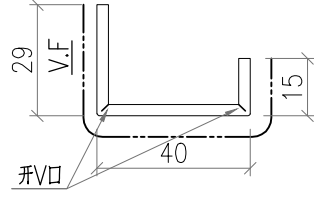
工程號

J858

地盤


將軍澳 康城1期

备注	产品编号	L
W=2260	J858-SD-AP05A	2261
W=2315	J858-SD-AP05B	2316
W=2325	J858-SD-AP05C	2326
W=2340	J858-SD-AP05D	2341
W=2345	J858-SD-AP05E	2346
W=2375	J858-SD-AP05F	2376



地盘安装


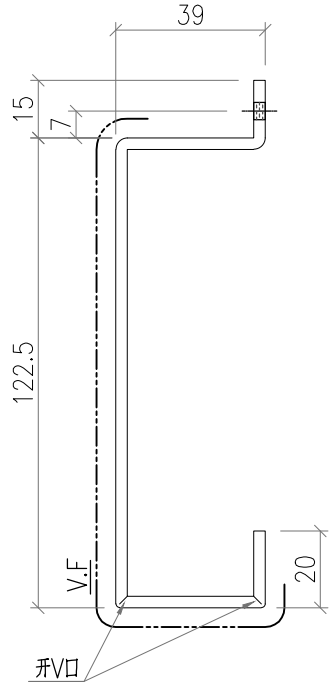
名稱	趟門指板	制圖	WYY	2022-03-07	修改	
材料	3mm厚鋁板	復核			日期	
顏色	ECD3X1009 9S-XF1	批准			圖號	J858-SD-AP05


美特铝质 有限公司
 MIDI Aluminium Fabricator Ltd.

工程號	J858	地盤	將軍澳	康城1期
-----	------	----	-----	------

备注	产品编号	L	PxN=
W=1800	J858-SD-AP06A	684.5	300x2
W=1800	J858-SD-AP06B	823.5	300x2

地盘安装



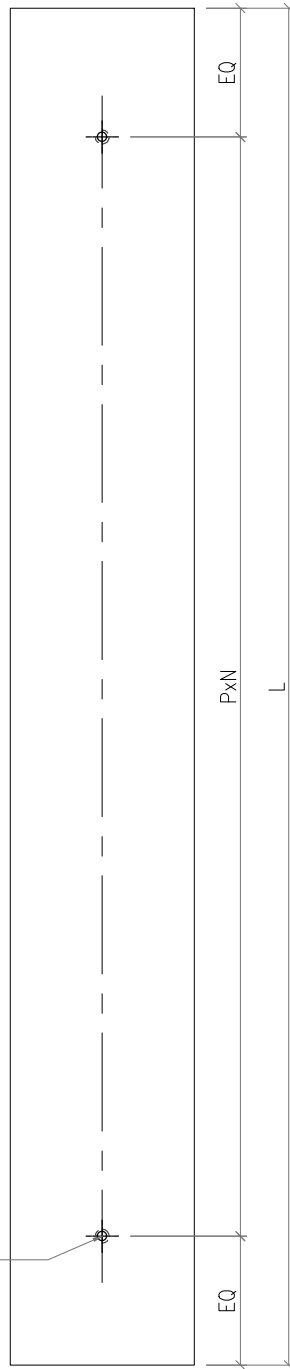
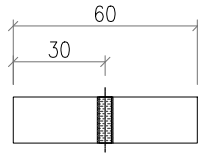
名稱	趟門背板	制圖	WYY	2022-03-07	修改	
材料	3mm厚鋁板	復核			日期	
顏色	ECD3X1009 9S-XF1	批准			圖號	J858-SD-AP06

EG-DWG3



美特鋁質 有限公司
MIDI Aluminium Fabricator Ltd.

工程號 J858 地盤 將軍澳 康城11期

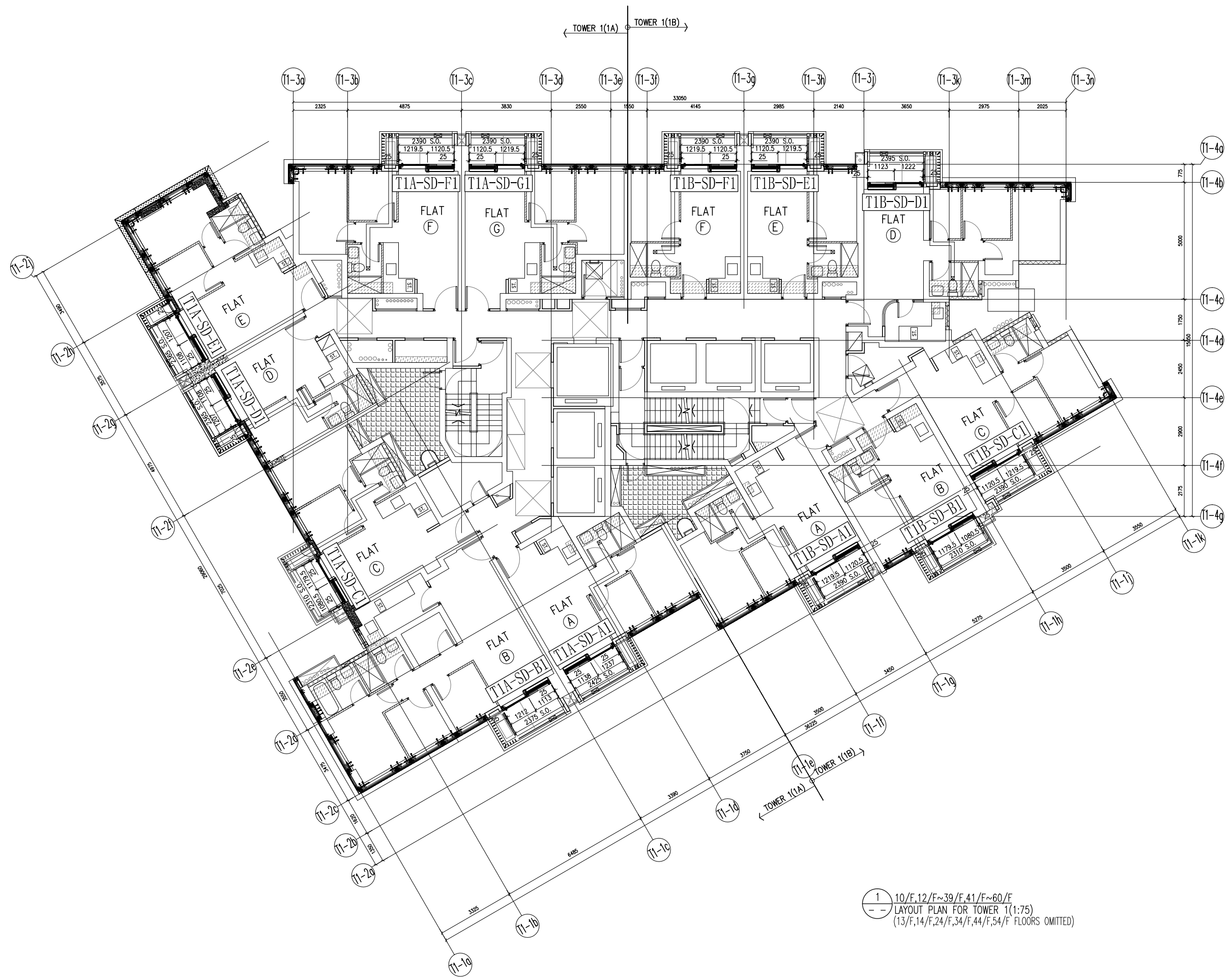


备注	产品编号	L	PXN=
H=2748	J858-SD-G05A	2484	300x8
H=2691	J858-SD-G05B	2427	300x8

每幅門1只

工厂安装

名稱	加力鐵加工圖	制圖	WYY	2022-03-07	修改		
材料	60x15mm厚铁巴	復核			日期		
顏色	热浸锌	批准			圖號	J858-SD-G05	



B.D. REF :

CLIENT :
 信和置業有限公司
 Sino Land Company Limited

ARCHITECT :
ronald lu & partners
 Architects, Planners, Interior Designers
 Ronald Lu & Partners (HK) Ltd.
 呂元祥建築師事務所 (香港) 有限公司

MAIN CONTRACTOR :
Gammon

STRUCTURAL ENGINEER :
AECOM

FACADE CONSULTANT:
AECOM

NOTE :
 1. ALL DIMENSIONS ARE IN mm.
 2. ALL ELEVATIONS ARE VIEWED FROM OUTSIDE.
 3. ALL DIMENSIONS TO BE VERIFIED ON SITE BEFORE FABRICATION.

LEGEND :
 X1 --- DETAIL MARK NO.
 X001 --- REFER SHEET NO.

1. F.F.L. -- FINISHED FLOOR LEVEL
 2. S.F.L. -- STRUCTURAL FLOOR LEVEL
 3. (R) -- REVERSED DETAIL

NO.	DATE	REVISED	BY

JOB NO. : J-858
 PROJECT : PROPOSED RESIDENTIAL DEVELOPMENT AT TKOTL 70RP, PHASE 11, LOHAS PARK TSEUNG KWAN O, N.T.

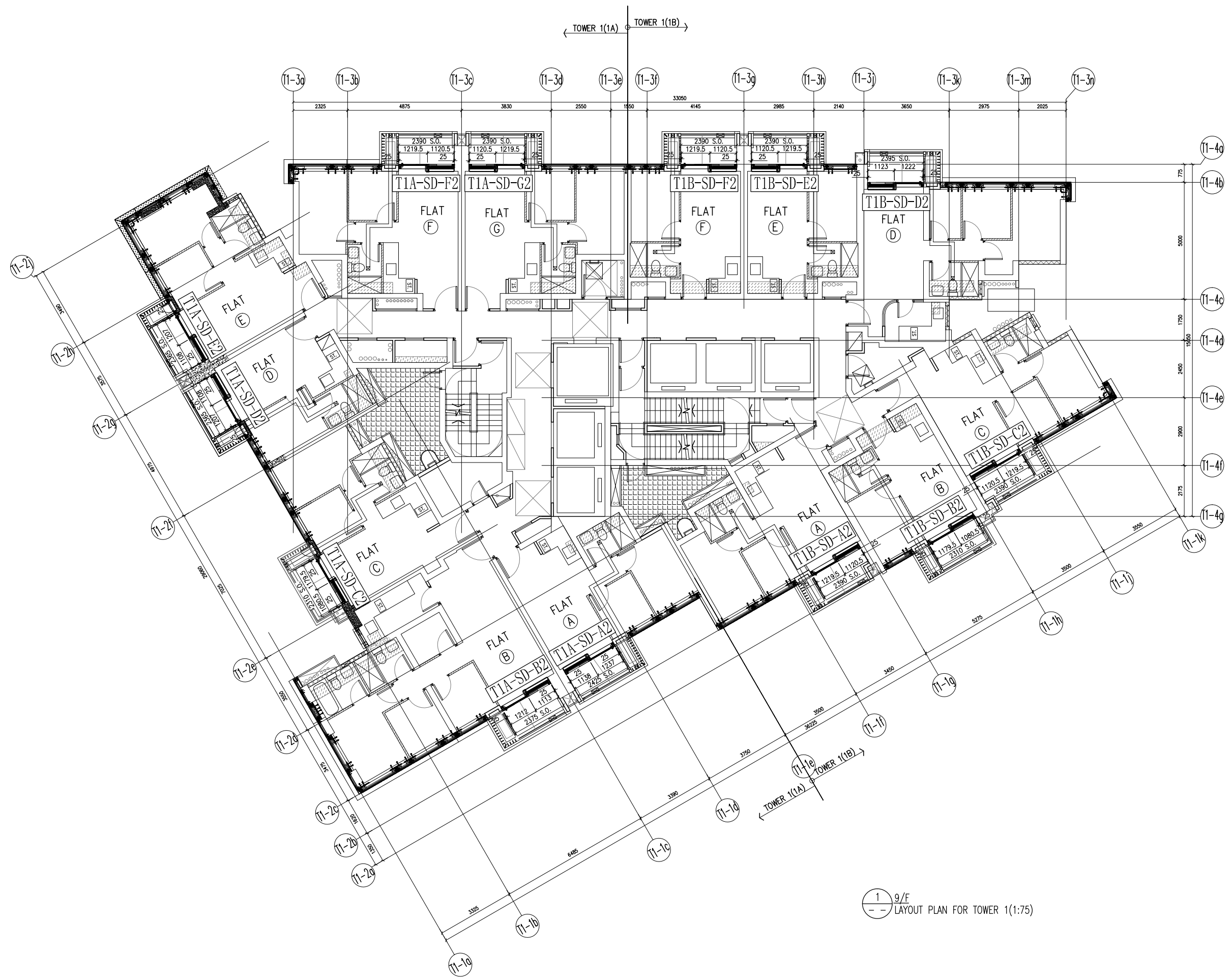
TITLE : TYPICAL SLIDING DOOR PLAN AT TOWER 1

DATE : 14-Jun-22 SCALE : 1:80(A1)

DRAWN BY : KY CHECKED BY : YB

美特鋁質有限公司
 MIDI ALUMINIUM FABRICATOR LTD.
 Units 6-8, Sunray Industrial Centre, 1/F
 610 Cha Kwo Ling Road, Kowloon
 Tel: 23489211-4 Fax: (852) 27727666

DWG NO. : J858-CW-SD-P101 REV. : -



1 9/F
- - LAYOUT PLAN FOR TOWER 1(1:75)

B.D. REF :

CLIENT :
 信和置業有限公司
 Sino Land Company Limited

ARCHITECT :
 ronald lu & partners
 Architects, Planners, Interior Designers
 Ronald Lu & Partners (HK) Ltd.
 呂元祥建築師事務所 (香港) 有限公司

MAIN CONTRACTOR :
 Gammon

STRUCTURAL ENGINEER :
 AECOM

FACADE CONSULTANT:
 AECOM

NOTE :
 1. ALL DIMENSIONS ARE IN mm.
 2. ALL ELEVATIONS ARE VIEWED FROM OUTSIDE.
 3. ALL DIMENSIONS TO BE VERIFIED ON SITE BEFORE FABRICATION.

LEGEND :
 X1 --- DETAIL MARK NO.
 X001 --- REFER SHEET NO.

1. F.F.L. -- FINISHED FLOOR LEVEL
 2. S.F.L. -- STRUCTURAL FLOOR LEVEL
 3. (R) -- REVERSED DETAIL

NO.	DATE	REVISED	BY

JOB NO. : J-858

PROJECT :
 PROPOSED RESIDENTIAL DEVELOPMENT
 AT TKOTL 70RP, PHASE 11, LOHAS PARK
 TSEUNG KWAN O, N.T.

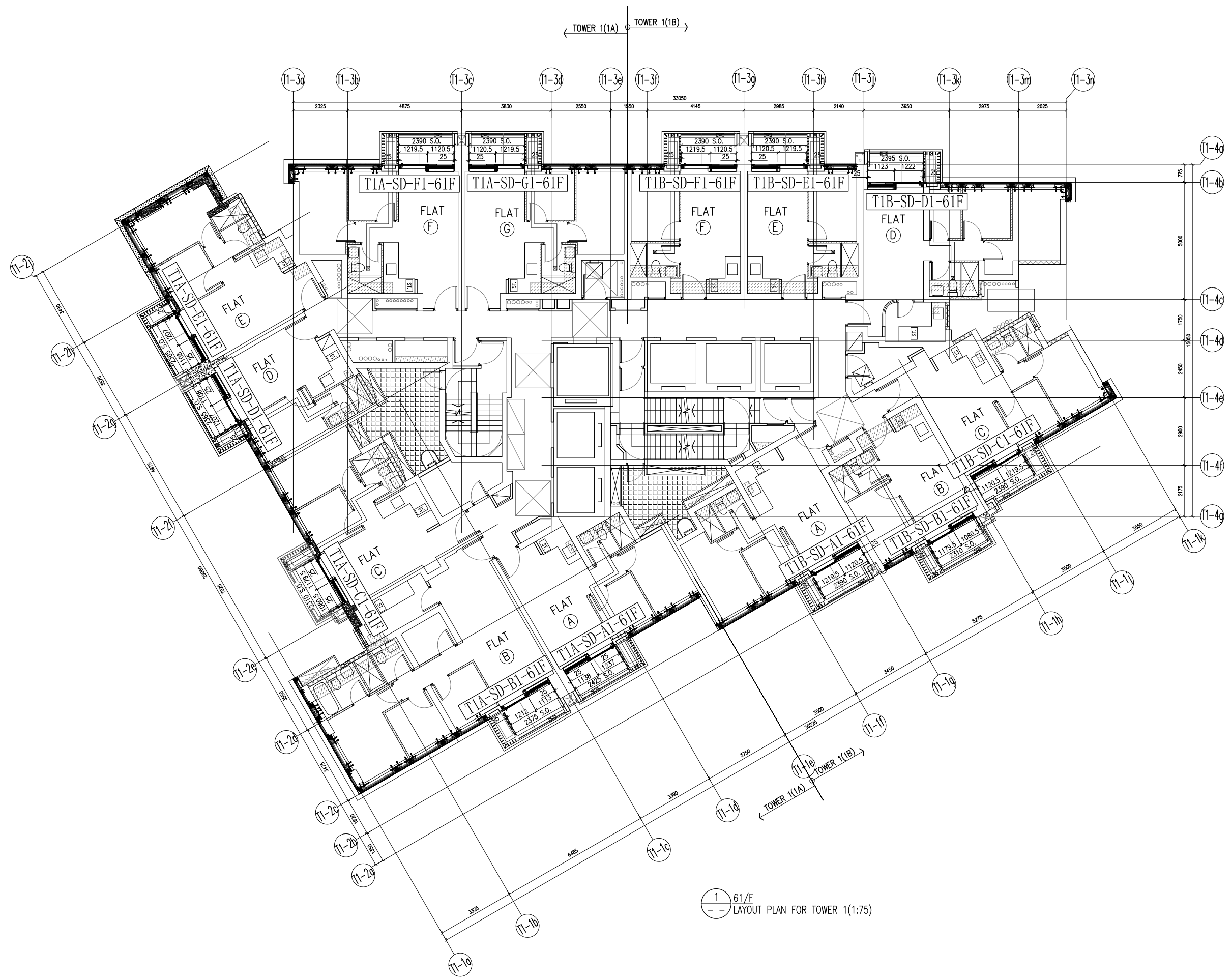
TITLE :
 TYPICAL SLIDING DOOR PLAN
 AT TOWER 1

DATE : 14-Jun-22 SCALE : 1:80(A1)

DRAWN BY : KY CHECKED BY : YB

美特鋁質有限公司
 MIDI ALUMINIUM FABRICATOR LTD.
 Units 6-8, Sunray Industrial Centre, 1/F
 610 Cha Kwo Ling Road, Kowloon
 Tel:23489211-4 Fax:(852)27727666

DWG NO. : J858-CW-SD-P101a REV. : -



B.D. REF :

CLIENT :
 信和置業有限公司
 Sino Land Company Limited

ARCHITECT :
 ronald lu & partners
 Architects, Planners, Interior Designers
 Ronald Lu & Partners (HK) Ltd.
 呂元祥建築師事務所 (香港) 有限公司

MAIN CONTRACTOR :
 Gammon

STRUCTURAL ENGINEER :
 AECOM

FACADE CONSULTANT:
 AECOM

NOTE :
 1. ALL DIMENSIONS ARE IN mm.
 2. ALL ELEVATIONS ARE VIEWED FROM OUTSIDE.
 3. ALL DIMENSIONS TO BE VERIFIED ON SITE BEFORE FABRICATION.

LEGEND :
 X1 --- DETAIL MARK NO.
 X001 --- REFER SHEET NO.

1. F.F.L. -- FINISHED FLOOR LEVEL
 2. S.F.L. -- STRUCTURAL FLOOR LEVEL
 3. (R) -- REVERSED DETAIL

NO.	DATE	REVISED	BY

JOB NO. : J-858
 PROJECT : PROPOSED RESIDENTIAL DEVELOPMENT AT TKOTL 70RP, PHASE 11, LOHAS PARK TSEUNG KWAN O, N.T.

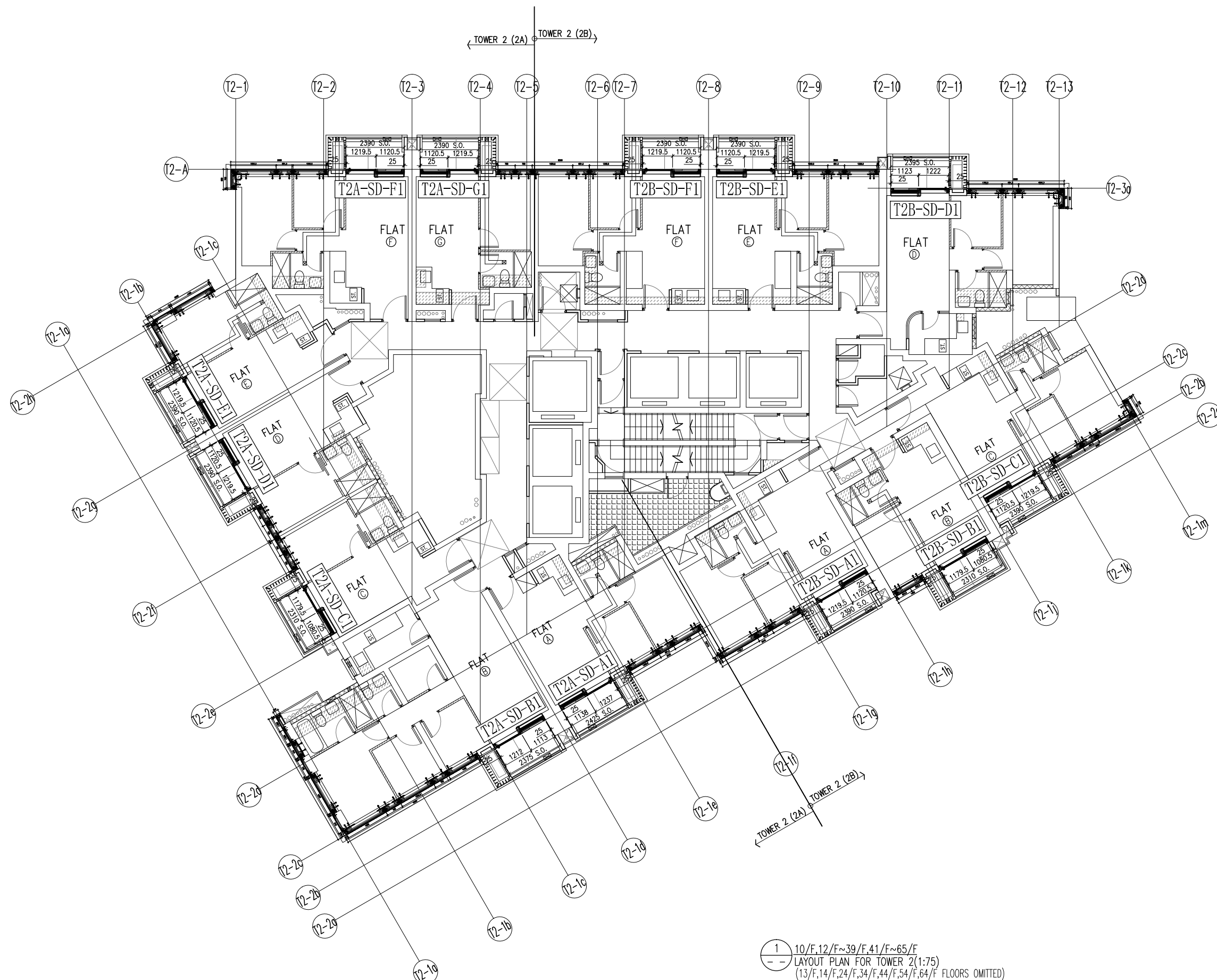
TITLE : TYPICAL SLIDING DOOR PLAN AT TOWER 1

DATE : 14-Jun-22 SCALE : 1:80(A1)

DRAWN BY : KY CHECKED BY : YB

美特鋁質有限公司
 MIDI ALUMINIUM FABRICATOR LTD.
 Units 6-8, Sunray Industrial Centre, 1/F
 610 Cha Kwo Ling Road, Kowloon
 Tel: 23489211-4 Fax: (852) 27727666

DWG NO. : J858-CW-SD-P102 REV. : -



1 10/F, 12/F, F~39/F, 41/F~65/F
 LAYOUT PLAN FOR TOWER 2 (1:75)
 (13/F, 14/F, 24/F, 34/F, 44/F, 54/F, 64/F FLOORS OMITTED)

B.D. REF :

CLIENT :
 信和置業有限公司
 Sino Land Company Limited

ARCHITECT :
ronald lu & partners
 Architects, Planners, Interior Designers
 Ronald Lu & Partners (HK) Ltd.
 呂元祥建築師事務所 (香港) 有限公司

MAIN CONTRACTOR :
Gammon

STRUCTURAL ENGINEER :
AECOM

FACADE CONSULTANT:
AECOM

NOTE :
 1. ALL DIMENSIONS ARE IN mm.
 2. ALL ELEVATIONS ARE VIEWED FROM OUTSIDE.
 3. ALL DIMENSIONS TO BE VERIFIED ON SITE BEFORE FABRICATION.

LEGEND :
 X1 --- DETAIL MARK NO.
 X001 --- REFER SHEET NO.

1. F.F.L. --- FINISHED FLOOR LEVEL
 2. S.F.L. --- STRUCTURAL FLOOR LEVEL
 3. (R) --- REVERSED DETAIL

NO.	DATE	REVISED	BY

JOB NO. : J-858
 PROJECT : PROPOSED RESIDENTIAL DEVELOPMENT AT TKOTL 70RP, PHASE 11, LOHAS PARK TSEUNG KWAN O, N.T.

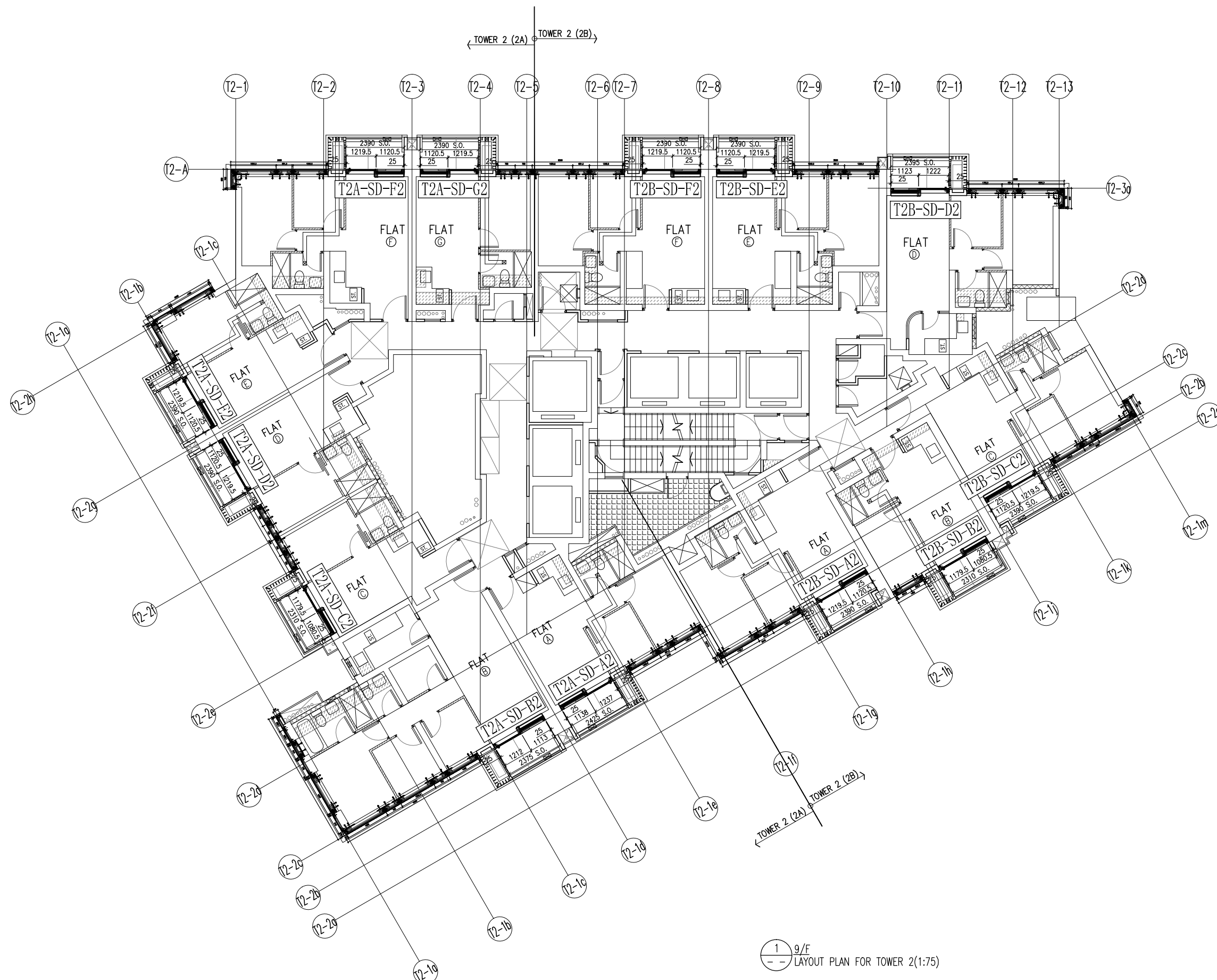
TITLE : TYPICAL SLIDING DOOR PLAN AT TOWER 2

DATE : 14-Jun-22 SCALE : 1:80(A1)

DRAWN BY : KY CHECKED BY : YB

美特鋁質有限公司
 MIDI ALUMINIUM FABRICATOR LTD.
 Units 6-8, Sunray Industrial Centre, 1/F
 610 Cha Kwo Ling Road, Kowloon
 Tel: 23489211-4 Fax: (852) 27727666

DWG NO. : J858-CW-SD-P201 REV. : -



1 9/F
LAYOUT PLAN FOR TOWER 2(1:75)

B.D. REF :

CLIENT :
 信和置業有限公司
 Sino Land Company Limited

ARCHITECT :
ronald lu & partners
 Architects, Planners, Interior Designers
 Ronald Lu & Partners (HK) Ltd.
 呂元祥建築師事務所 (香港) 有限公司

MAIN CONTRACTOR :
Gammon

STRUCTURAL ENGINEER :
AECOM

FACADE CONSULTANT:
AECOM

NOTE :
 1. ALL DIMENSIONS ARE IN mm.
 2. ALL ELEVATIONS ARE VIEWED FROM OUTSIDE.
 3. ALL DIMENSIONS TO BE VERIFIED ON SITE BEFORE FABRICATION.

LEGEND :
 X1 --- DETAIL MARK NO.
 X001 --- REFER SHEET NO.

1. F.F.L. --- FINISHED FLOOR LEVEL
 2. S.F.L. --- STRUCTURAL FLOOR LEVEL
 3. (R) --- REVERSED DETAIL

NO.	DATE	REVISED	BY

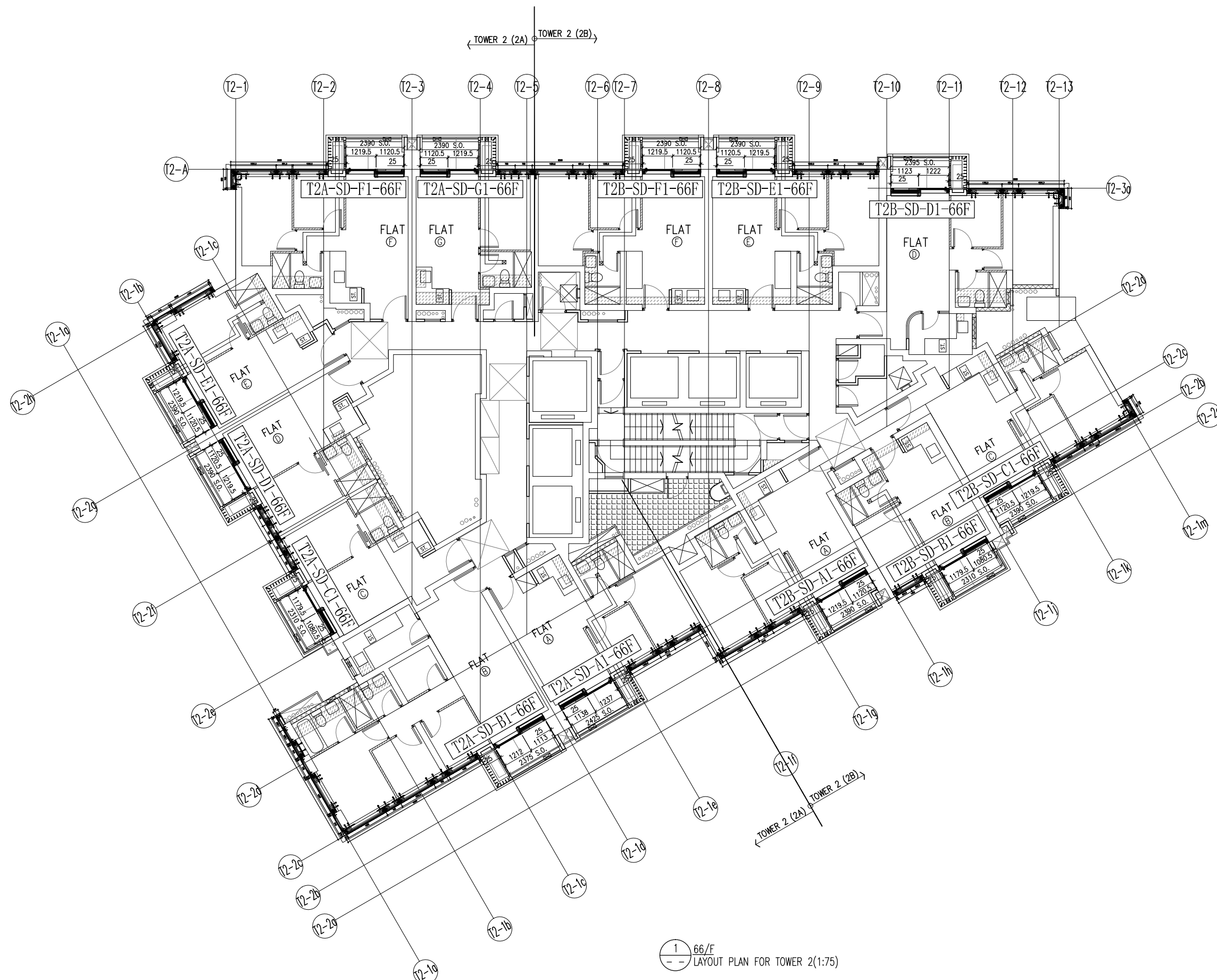
JOB NO. : J-858
 PROJECT : PROPOSED RESIDENTIAL DEVELOPMENT AT TKOTL 70RP, PHASE 11, LOHAS PARK TSEUNG KWAN O, N.T.

TITLE :
 TYPICAL SLIDING DOOR PLAN AT TOWER 2

DATE : 14-Jun-22 SCALE : 1:80(A1)
 DRAWN BY : KY CHECKED BY : YB


美特鋁質有限公司
 MIDI ALUMINIUM FABRICATOR LTD.
 Units 6-8, Sunray Industrial Centre, 1/F
 610 Cha Kwo Ling Road, Kowloon
 Tel:23489211-4 Fax:(852)2772666


DWG NO. : J858-CW-SD-P201a REV. : -





1/66/F
LAYOUT PLAN FOR TOWER 2(1:75)


B.D. REF :

CLIENT :
 信和置業有限公司
 Sino Land Company Limited

ARCHITECT :
 **ronald lu & partners**
 Architects, Planners, Interior Designers
 Ronald Lu & Partners (HK) Ltd.
 呂元祥建築師事務所 (香港) 有限公司

MAIN CONTRACTOR :
 **Gammon**

STRUCTURAL ENGINEER :
 **AECOM**

FACADE CONSULTANT:
 **AECOM**

NOTE :
 1. ALL DIMENSIONS ARE IN mm.
 2. ALL ELEVATIONS ARE VIEWED FROM OUTSIDE.
 3. ALL DIMENSIONS TO BE VERIFIED ON SITE BEFORE FABRICATION.

LEGEND :
 X1 --- DETAIL MARK NO.
 X001 --- REFER SHEET NO.

1. F.F.L. --- FINISHED FLOOR LEVEL
 2. S.F.L. --- STRUCTURAL FLOOR LEVEL
 3. (R) --- REVERSED DETAIL

NO.	DATE	REVISED	BY

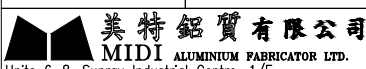
JOB NO. : J-858

PROJECT :
 PROPOSED RESIDENTIAL DEVELOPMENT
 AT TKOTL 70RP, PHASE 11, LOHAS PARK
 TSEUNG KWAN O, N.T.

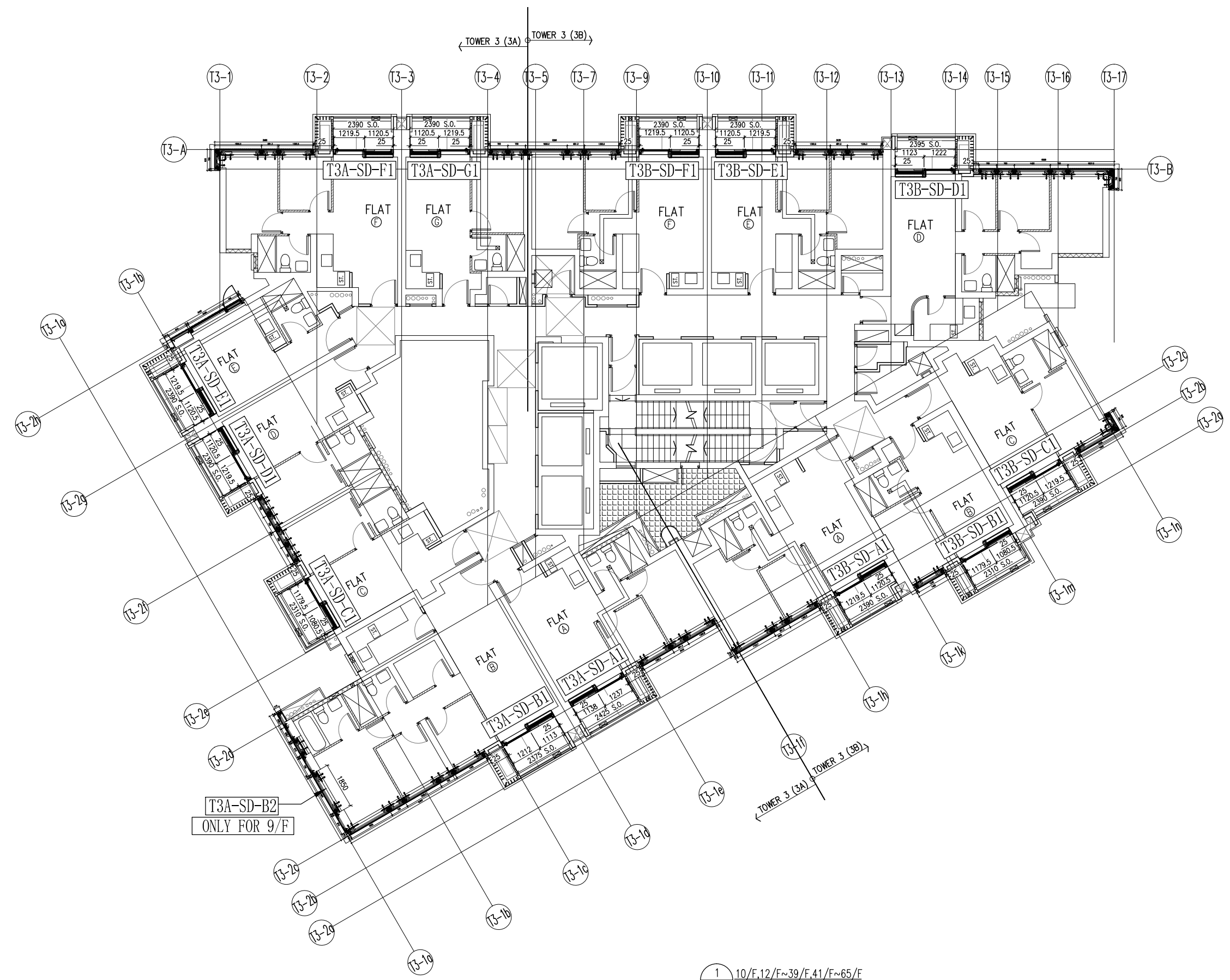
TITLE :
 TYPICAL SLIDING DOOR PLAN
 AT TOWER 2

DATE : 14-Jun-22 SCALE : 1:80(A1)

DRAWN BY : KY CHECKED BY : YB

 **美特鋁質有限公司**
 MIDI ALUMINIUM FABRICATOR LTD.
 Units 6-8, Sunray Industrial Centre, 1/F
 610 Cha Kwo Ling Road, Kowloon
 Tel:23489211-4 Fax:(852)2772666

DWG NO. : J858-CW-SD-P202 REV. : -



B.D. REF :

CLIENT :
 信和置業有限公司
 Sino Land Company Limited

ARCHITECT :
ronald lu & partners
 Architects, Planners, Interior Designers
 Ronald Lu & Partners (HK) Ltd.
 呂元祥建築師事務所 (香港) 有限公司

MAIN CONTRACTOR :
Gammon

STRUCTURAL ENGINEER :
AECOM

FAÇADE CONSULTANT:
AECOM

NOTE :
 1. ALL DIMENSIONS ARE IN mm.
 2. ALL ELEVATIONS ARE VIEWED FROM OUTSIDE.
 3. ALL DIMENSIONS TO BE VERIFIED ON SITE BEFORE FABRICATION.

LEGEND :
 (x1) --- DETAIL MARK NO.
 (x001) --- REFER SHEET NO.
 1. F.F.L. --- FINISHED FLOOR LEVEL
 2. S.F.L. --- STRUCTURAL FLOOR LEVEL
 3. (R) --- REVERSED DETAIL

NO.	DATE	REVISED	BY
-	-	-	-

JOB NO. : J-858
 PROJECT : PROPOSED RESIDENTIAL DEVELOPMENT AT TKOTL 70RP, PHASE 11, LOHAS PARK TSEUNG KWAN O, N.T.

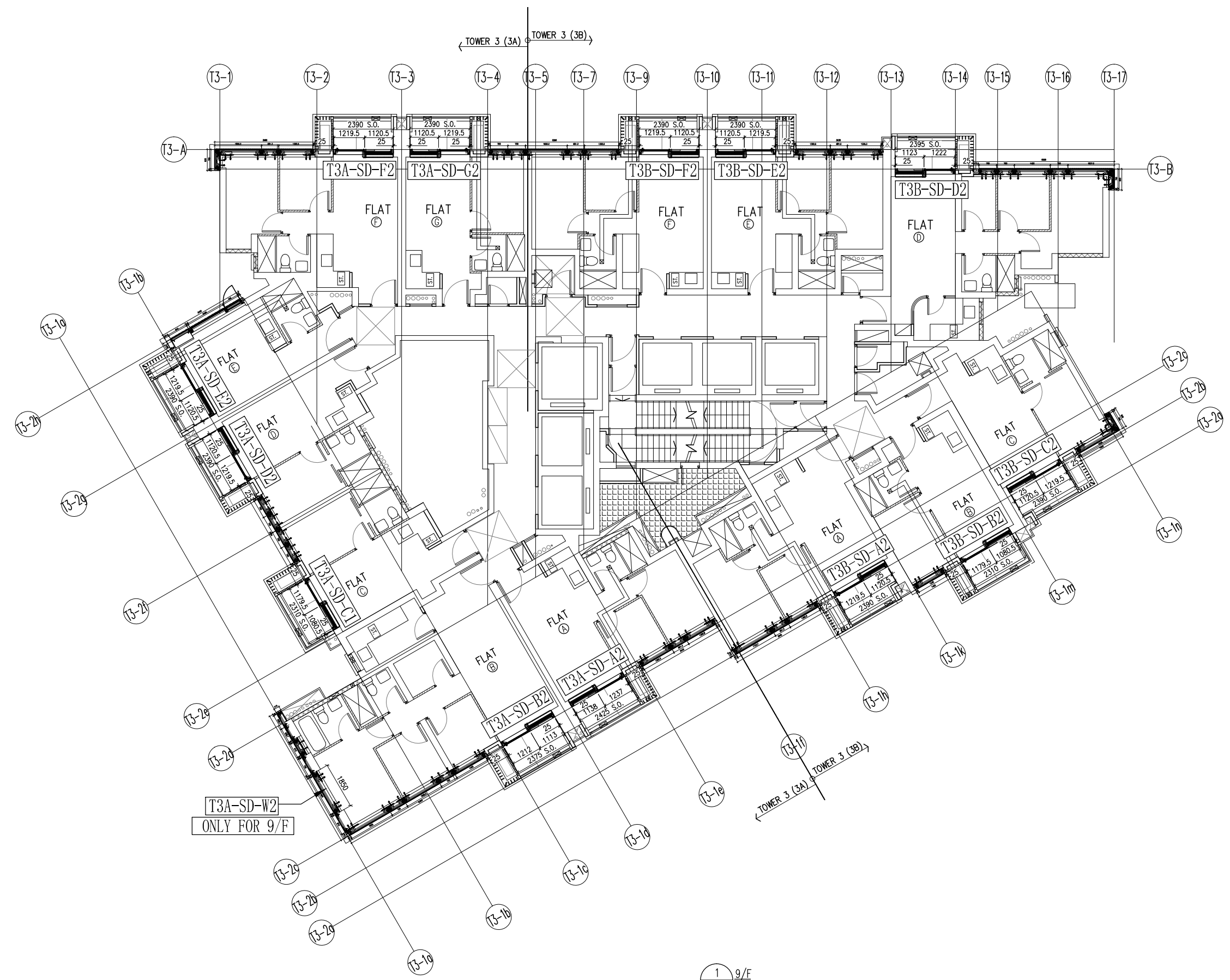
TITLE :
 TYPICAL SLIDING DOOR PLAN AT TOWER 3

DATE : 14-Jun-22 SCALE : 1:80(A1)

DRAWN BY : KY CHECKED BY : YB

美特鋁質有限公司
 MIDI ALUMINIUM FABRICATOR LTD.
 Units 6-8, Sunray Industrial Centre, 1/F
 610 Cha Kwo Ling Road, Kowloon
 Tel:23489211-4 Fax:(852)2727666

DWG NO. : J858-CW-SD-P301 REV. : -



1 9/F
LAYOUT PLAN FOR TOWER 3(1:75)

B.D. REF :

CLIENT :
 信和置業有限公司
 Sino Land Company Limited

ARCHITECT :
ronald lu & partners
 Architects, Planners, Interior Designers
 Ronald Lu & Partners (HK) Ltd.
 呂元祥建築師事務所 (香港) 有限公司

MAIN CONTRACTOR :
Gammon

STRUCTURAL ENGINEER :
AECOM

FAÇADE CONSULTANT:
AECOM

NOTE :
 1. ALL DIMENSIONS ARE IN mm.
 2. ALL ELEVATIONS ARE VIEWED FROM OUTSIDE.
 3. ALL DIMENSIONS TO BE VERIFIED ON SITE BEFORE FABRICATION.

LEGEND :
 x1 --- DETAIL MARK NO.
 x001 --- REFER SHEET NO.
 1. F.F.L. --- FINISHED FLOOR LEVEL
 2. S.F.L. --- STRUCTURAL FLOOR LEVEL
 3. (R) --- REVERSED DETAIL

NO.	DATE	REVISED	BY
-	-	-	-

JOB NO. : J-858
 PROJECT : PROPOSED RESIDENTIAL DEVELOPMENT AT TKOTL 70RP, PHASE 11, LOHAS PARK TSEUNG KWAN O, N.T.

TITLE :
 TYPICAL SLIDING DOOR PLAN AT TOWER 3

DATE : 14-Jun-22 SCALE : 1:80(A1)

DRAWN BY : KY CHECKED BY : YB

美特鋁質有限公司
 MIDI ALUMINIUM FABRICATOR LTD.
 Units 6-8, Sunray Industrial Centre, 1/F
 610 Cha Kwo Ling Road, Kowloon
 Tel:23489211-4 Fax:(852)2727666

DWG NO. : J858-CW-SD-P301 REV. : -

B.D. REF :

CLIENT :
信和置業有限公司
Sino Land Company Limited

ARCHITECT :
ronald lu & partners
Architects, Planners, Interior Designers
Ronald Lu & Partners (HK) Ltd.
呂元祥建築師事務所 (香港) 有限公司

MAIN CONTRACTOR :
Gammon

STRUCTURAL ENGINEER :
AECOM

FACADE CONSULTANT:
AECOM

NOTE :
1. ALL DIMENSIONS ARE IN mm.
2. ALL ELEVATIONS ARE VIEWED FROM OUTSIDE.
3. ALL DIMENSIONS TO BE VERIFIED ON SITE BEFORE FABRICATION.

LEGEND :
X1 --- DETAIL MARK NO.
X001 --- REFER SHEET NO.

1. F.F.L. -- FINISHED FLOOR LEVEL
2. S.F.L. -- STRUCTURAL FLOOR LEVEL
3. (R) -- REVERSED DETAIL

NO.	DATE	REVISED	BY

JOB NO. : J-858
PROJECT : PROPOSED RESIDENTIAL DEVELOPMENT AT TKOTL 70RP, PHASE 11, LOHAS PARK TSEUNG KWAN O, N.T.

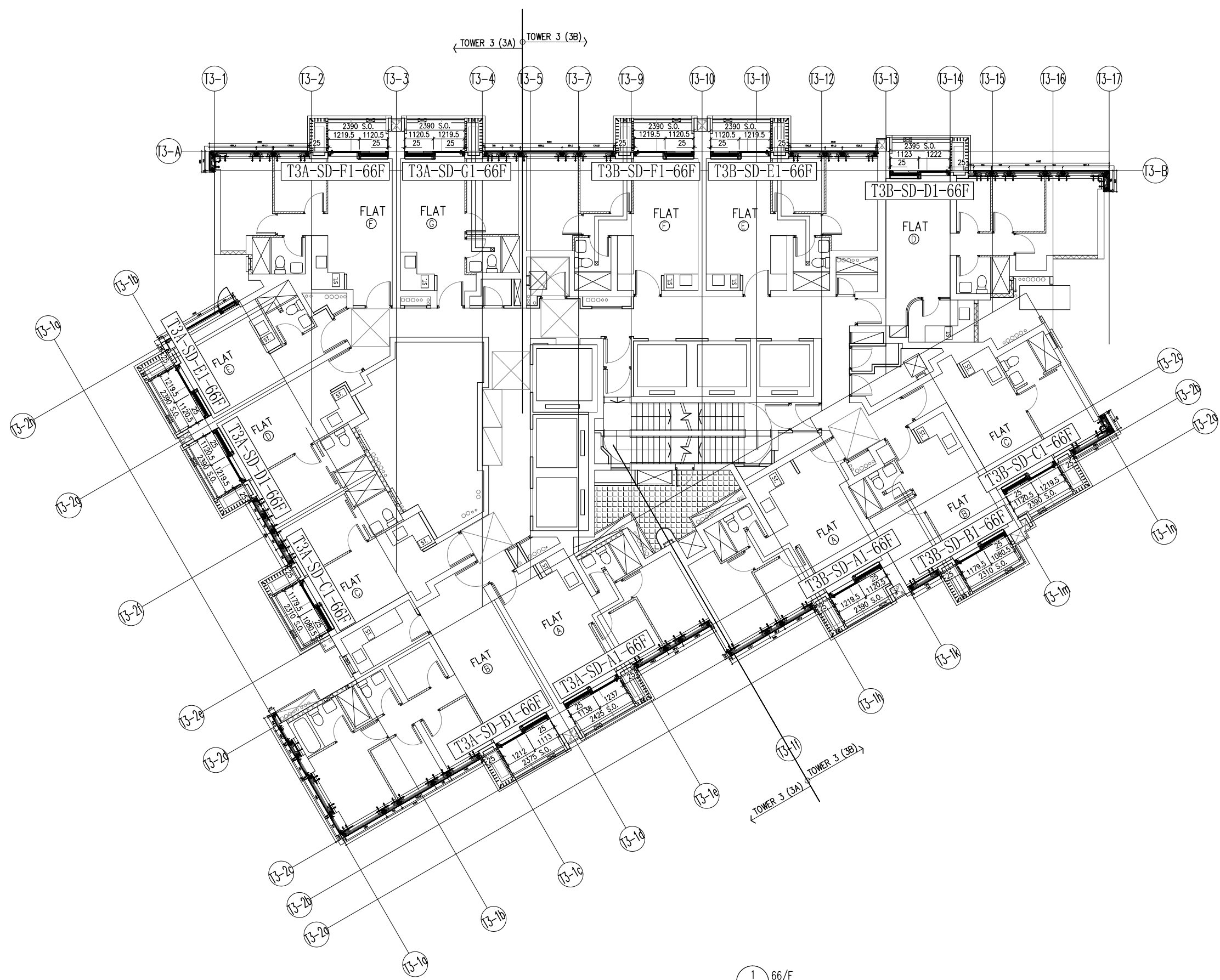
TITLE : TYPICAL SLIDING DOOR PLAN AT TOWER 3

DATE : 14-Jun-22 SCALE : 1:80(A1)

DRAWN BY : KY CHECKED BY : YB

MIDI ALUMINIUM FABRICATOR LTD.
Units 6-8, Sunray Industrial Centre, 1/F
610 Cha Kwo Ling Road, Kowloon
Tel: 23489211-4 Fax: (852) 27727666

DWG NO. : J858-CW-SD-P302 REV. : -



1 66/E
-- LAYOUT PLAN FOR TOWER 3(1:75)

鋁材開料總表

工程號碼: J-858 工程名稱: 將軍澳日出康城11期

序號	鋁料編號	名稱	表面處理		開料長度	實用長料總數量		浪費率(%)
			顏色	層厚		支數	長度	
1	H42208	50x35x4鋁角	MILL		6000	1	6000	40.73
2	I711(L=5600)	150x50x5鋁通	ECD3X100		5600	52	291200	1.36
			9 9S-XF1					
3	I711(L=4600)	150x50x5鋁通	ECD3X100		4600	52	239200	2.58
			9 9S-XF1					
4	L00127	50x50x5鋁角	MILL		6000	3	18000	23.98
5	L00128	10x10x1.2鋁角	MILL		6000	52	312000	7.93
6	L061(MILL)	25x25x3鋁角	MILL		6000	1	6000	40.73
7	L107	35x35x4鋁角	MILL		6000	3	18000	2.60
8	X86317	之字料	MILL		4200	104	436800	36.32
9	X86320	中企室內蓋	ECD3X100		5350	26	139100	3.59
			9 9S-XF1					
10	X86321	邊企室內蓋 (大)	ECD3X100		5350	26	139100	3.59
			9 9S-XF1					
11	X86322	趟門生企框	ECD3X100		5400	26	140400	2.47
			9 9S-XF1					
12	X86323	轆底墊巴	MILL		6000	4	24000	11.27
13	X86324	門拉手蓋	ECD3X100		4600	26	119600	1.91
			9 9S-XF1					
14	X86325	趟門路軌	ECD3X100		4400	26	114400	1.01
			9 9S-XF1					
15	X86326	基仔位橫料	ECD3X100		5850	9	52650	5.64
			9 9S-XF1					
16	X86327	門玉企鎖扣	MILL		6000	6	36000	10.69
17	X86329	橫料滴水線	ECD3X100		4600	26	119600	2.62
			9 9S-XF1					
18	X86330	趟門底橫	ECD3X100		4500	26	117000	2.61
			9 9S-XF1					
19	X86331	趟門底副框	ECD3X100		4440	26	115440	3.52
			9 9S-XF1					
20	X86332	趟門頂橫	ECD3X100		4500	26	117000	2.61
			9 9S-XF1					
21	X86333	門拉手	ECD3X100		4600	26	119600	1.91
			9 9S-XF1					
22	X86334	趟門梗企框	ECD3X100		5400	26	140400	1.44
			9 9S-XF1					
23	X86335	基仔位橫料蓋	ECD3X100		5850	9	52650	5.64
			9 9S-XF1					

送至: _____

由: _____

日期: _____

簡短說明: _____

共36頁 第1頁

打印日期: 15/10/2022 打印時間: 9:28

鋁材開料總表

工程號碼: J-858 工程名稱: 將軍澳日出康城11期

序號	鋁料編號	名稱	表面處理		開料長度	實用長料總數量		浪費率(%)
			顏色	層厚		支數	長度	
24	X86336	趟門底生位扣蓋	ECD3X100		5600	21	117600	3.21
			9 9S-XF1					
25	X86337	門框企鎖扣	ECD3X100		5150	26	133900	1.44
			9 9S-XF1					
26	X86339	邊企壓板(小)	MILL		5350	26	139100	4.90
27	X86340	中企壓板	MILL		5350	26	139100	3.59
28	X86341	邊企壓板(大)	MILL		5350	26	139100	3.59
29	X86342	邊企室內蓋 (小)	ECD3X100		5350	26	139100	4.90
			9 9S-XF1					
30	X86343	生門玉企料	ECD3X100		5200	26	135200	1.46
			9 9S-XF1					
31	X86344(L=5200)	生門玉企及頂底 料	ECD3X100		5200	26	135200	1.46
			9 9S-XF1					
32	X86344(L=6100)	生門玉企及頂底 料	ECD3X100		6100	21	128100	3.19
			9 9S-XF1					
33	X86345	梗門玉料	ECD3X100		5250	26	136500	2.04
			9 9S-XF1					
34	X86346	玻璃線	ECD3X100		6150	122	750300	4.47
			9 9S-XF1					

送至: _____

由: _____

日期: _____

簡短說明: _____

共36頁 第2頁

打印日期: 15/10/2022 打印時間: 9:28

鋁材開料清單 X86346

窗號	編號(用料狀況)	實用長度(長料開數)	需要支數	開料支數	長料支數	餘料支數	編號(剩餘長度)
T1A-SD-A1, T1A-SD-B1, T1A-SD-C1, T1A-SD-D1, T1A-SD-E1, T1A-SD-F1, T1A-SD-G1, T1B-SD-A1, T1B-SD-B1, T1B-SD-C1, T1B-SD-D1, T1B-SD-E1, T1B-SD-F1	1-52	2538.0	104	104	52	0	1-52@(1046)x52
T1A-SD-A1, T1A-SD-B1, T1A-SD-C1, T1A-SD-D1, T1A-SD-E1, T1A-SD-F1, T1A-SD-G1, T1B-SD-A1, T1B-SD-B1, T1B-SD-C1, T1B-SD-D1, T1B-SD-E1, T1B-SD-F1	53-104	2387.0	104	104	52	0	53-104@(1348)x52
T1A-SD-A1	(餘料)1-8	1004.5	8	8	0	8	1-8@(37.5)x8
T1B-SD-D1	(餘料)9-16	989.5	8	8	0	8	9-16@(52.5)x8
T1A-SD-F1, T1A-SD-G1, T1B-SD-A1, T1B-SD-C1, T1B-SD-E1, T1B-SD-F1	(餘料)17-64	987.0	48	48	0	48	17-52@(55)x36 53-64@(357)x12
T1A-SD-B1	(餘料)65-72	979.5	8	8	0	8	65-72@(364.5)x8
T1A-SD-D1, T1A-SD-E1	(餘料)73-88	974.5	16	16	0	16	73-88@(369.5)x16
T1A-SD-A1	(餘料)89-96	972.5	8	8	0	8	89-96@(371.5)x8
T1B-SD-D1	(餘料)97-104	957.5	8	8	0	8	97-104@(386.5)x8
T1A-SD-G1, T1B-SD-A1, T1B-SD-E1, T1B-SD-F1	(餘料)106-107, 110-111	955.0	48	12	0	4	106-107@(376)x2 110-111@(376)x2
T1A-SD-F1, T1A-SD-G1, T1B-SD-A1, T1B-SD-C1, T1B-SD-E1, T1B-SD-F1	105-112	955.0		36	8	0	105@(376)x1 106@(4212)x1 107@(2294)x1 108-109@(376)x2 110@(4212)x1 111@(2294)x1 112@(376)x1
T1A-SD-B1	113-114	947.5	8	8	2	0	113@(421)x1 114@(4227)x1
T1A-SD-C1, T1B-SD-B1	(餘料)114-115	947.0	16	6	0	2	114@(423)x1 115@(424)x1
T1A-SD-C1, T1B-SD-B1	115-116	947.0		10	2	0	115@(2326)x1 116@(424)x1
T1A-SD-E1	(餘料)118	942.5	16	4	0	1	118@(451)x1
T1A-SD-D1, T1A-SD-E1	117-119	942.5		12	3	0	117@(451)x1 118@(4237)x1 119@(2344)x1
T1A-SD-C1	(餘料)119	915.0	16	2	0	1	119@(506)x1
T1A-SD-C1, T1B-SD-B1	120-122	915.0		14	3	0	120-121@(616)x2 122@(4292)x1

工程號碼:J-858, 工程名稱:將軍澳日出康城11期

開料長度:5250, 總長料支數:26, 總開料支數:52

鋸片厚度(mm):4, 料頭尾總切除(mm):20, 浪費率(%):2.04

鋁材開料清單 X86345

窗號	編號(用料狀況)	實用長度(長料開數)	需要 支數	開料 支數	長料 支數	餘料 支數	編號(剩餘長度)
T1A-SD-A1, T1A-SD-B1, T1A-SD-C1, T1A-SD-D1, T1A-SD-E1, T1A-SD-F1, T1A-SD-G1, T1B-SD-A1, T1B-SD-B1, T1B-SD-C1, T1B-SD-D1, T1B-SD-E1, T1B-SD-F1	1-26	2557.5	52	52	26	0	1-26@(107)x26

鋁材開料清單 X86344(L=6100)

窗號	編號(用料狀況)	實用長度(長料開數)	需要支數	開料支數	長料支數	餘料支數	編號(剩餘長度)
T1A-SD-A1	(餘料)1	1209.0	1	1	0	1	1@(15)x1
T1A-SD-A1	1-2	1209.0		7	2	0	1@(1228)x1 2@(2441)x1
T1B-SD-D1	(餘料)2-3	1194.0		5	0	2	2@(45)x1 3@(90)x1
T1B-SD-D1	3-4	1194.0		3	2	0	3@(3684)x1 4@(4882)x1
T1A-SD-F1, T1A-SD-G1, T1B-SD-A1, T1B-SD-C1, T1B-SD-E1, T1B-SD-F1	(餘料)4-12	1191.5		24	0	9	4@(100)x1 5-12@(102.5)x8
T1A-SD-F1, T1A-SD-G1, T1B-SD-A1, T1B-SD-C1, T1B-SD-E1, T1B-SD-F1	5-13	1191.5		24	9	0	5@(1298)x1 6@(2493.5)x1 7@(3689)x1 8@(4884.5)x1 9@(1298)x1 10@(2493.5)x1 11@(3689)x1 12@(4884.5)x1 13@(1298)x1
T1A-SD-B1	(餘料)13-14	1184.0		3	0	2	13@(110)x1 14@(140)x1
T1A-SD-B1	14-15	1184.0		5	2	0	14@(2516)x1 15@(3704)x1
T1A-SD-D1, T1A-SD-E1	(餘料)15-17	1179.0		8	0	3	15@(155)x1 16-17@(165)x2
T1A-SD-D1, T1A-SD-E1	16-18	1179.0		8	3	0	16@(4897)x1 17@(1348)x1 18@(2531)x1
T1A-SD-C1, T1B-SD-B1	(餘料)18-20	1151.5		9	0	3	18@(220)x1 19-20@(302.5)x2
T1A-SD-C1, T1B-SD-B1	19-21	1151.5		7	3	0	19@(3769)x1 20@(4924.5)x1 21@(1458)x1

工程號碼:J-858, 工程名稱:將軍澳日出康城11期

開料長度:5200, 總長料支數:26, 總開料支數:52

鋸片厚度(mm):4, 料頭尾總切除(mm):20, 浪費率(%):1.46

鋁材開料清單 X86344(L=5200)

窗號	編號(用料狀況)	實用長度(長料開數)	需要 支數	開料 支數	長料 支數	餘料 支數	編號(剩餘長度)
T1A-SD-A1, T1A-SD-B1, T1A-SD-C1, T1A-SD-D1, T1A-SD-E1, T1A-SD-F1, T1A-SD-G1, T1B-SD-A1, T1B-SD-B1, T1B-SD-C1, T1B-SD-D1, T1B-SD-E1, T1B-SD-F1	1-26	2548.0	52	52	26	0	1-26@(76)x26

工程號碼:J-858, 工程名稱:將軍澳日出康城11期

開料長度:5200, 總長料支數:26, 總開料支數:52

鋸片厚度(mm):4, 料頭尾總切除(mm):20, 浪費率(%):1.46

鋁材開料清單 X86343

窗號	編號(用料狀況)	實用長度(長料開數)	需要 支數	開料 支數	長料 支數	餘料 支數	編號(剩餘長度)
T1A-SD-A1, T1A-SD-B1, T1A-SD-C1, T1A-SD-D1, T1A-SD-E1, T1A-SD-F1, T1A-SD-G1, T1B-SD-A1, T1B-SD-B1, T1B-SD-C1, T1B-SD-D1, T1B-SD-E1, T1B-SD-F1	1-26	2548.0	52	52	26	0	1-26@(76)x26

工程號碼:J-858, 工程名稱:將軍澳日出康城11期

開料長度:5350, 總長料支數:26, 總開料支數:52

鋸片厚度(mm):4, 料頭尾總切除(mm):20, 浪費率(%):4.9

鋁材開料清單 X86342

窗號	編號(用料狀況)	實用長度(長料開數)	需要 支數	開料 支數	長料 支數	餘料 支數	編號(剩餘長度)
T1A-SD-A1, T1A-SD-B1, T1A-SD-C1, T1A-SD-D1, T1A-SD-E1, T1A-SD-F1, T1A-SD-G1, T1B-SD-A1, T1B-SD-B1, T1B-SD-C1, T1B-SD-D1, T1B-SD-E1, T1B-SD-F1	1-26	2530.0	52	52	26	0	1-26@(262)x26

工程號碼:J-858, 工程名稱:將軍澳日出康城11期

開料長度:5350, 總長料支數:26, 總開料支數:52

鋸片厚度(mm):4, 料頭尾總切除(mm):20, 浪費率(%):3.59

鋁材開料清單 X86341

窗號	編號(用料狀況)	實用長度(長料開數)	需要 支數	開料 支數	長料 支數	餘料 支數	編號(剩餘長度)
T1A-SD-A1, T1A-SD-B1, T1A-SD-C1, T1A-SD-D1, T1A-SD-E1, T1A-SD-F1, T1A-SD-G1, T1B-SD-A1, T1B-SD-B1, T1B-SD-C1, T1B-SD-D1, T1B-SD-E1, T1B-SD-F1	1-26	2565.0	52	52	26	0	1-26@(192)x26

工程號碼:J-858, 工程名稱:將軍澳日出康城11期

開料長度:5350, 總長料支數:26, 總開料支數:52

鋸片厚度(mm):4, 料頭尾總切除(mm):20, 浪費率(%):3.59

鋁材開料清單 X86340

窗號	編號(用料狀況)	實用長度(長料開數)	需要 支數	開料 支數	長料 支數	餘料 支數	編號(剩餘長度)
T1A-SD-A1, T1A-SD-B1, T1A-SD-C1, T1A-SD-D1, T1A-SD-E1, T1A-SD-F1, T1A-SD-G1, T1B-SD-A1, T1B-SD-B1, T1B-SD-C1, T1B-SD-D1, T1B-SD-E1, T1B-SD-F1	1-26	2565.0	52	52	26	0	1-26@(192)x26

工程號碼:J-858, 工程名稱:將軍澳日出康城11期

開料長度:5350, 總長料支數:26, 總開料支數:52

鋸片厚度(mm):4, 料頭尾總切除(mm):20, 浪費率(%):4.9

鋁材開料清單 X86339

窗號	編號(用料狀況)	實用長度(長料開數)	需要 支數	開料 支數	長料 支數	餘料 支數	編號(剩餘長度)
T1A-SD-A1, T1A-SD-B1, T1A-SD-C1, T1A-SD-D1, T1A-SD-E1, T1A-SD-F1, T1A-SD-G1, T1B-SD-A1, T1B-SD-B1, T1B-SD-C1, T1B-SD-D1, T1B-SD-E1, T1B-SD-F1	1-26	2530.0	52	52	26	0	1-26@(262)x26

工程號碼:J-858, 工程名稱:將軍澳日出康城11期

開料長度:5150, 總長料支數:26, 總開料支數:52

鋸片厚度(mm):4, 料頭尾總切除(mm):20, 浪費率(%):1.44

鋁材開料清單 X86337

窗號	編號(用料狀況)	實用長度(長料開數)	需要 支數	開料 支數	長料 支數	餘料 支數	編號(剩餘長度)
T1A-SD-A1, T1A-SD-B1, T1A-SD-C1, T1A-SD-D1, T1A-SD-E1, T1A-SD-F1, T1A-SD-G1, T1B-SD-A1, T1B-SD-B1, T1B-SD-C1, T1B-SD-D1, T1B-SD-E1, T1B-SD-F1	1-26	2524.0	52	52	26	0	1-26@(74)x26

鋁材開料清單 X86336

窗號	編號(用料狀況)	實用長度(長料開數)	需要支數	開料支數	長料支數	餘料支數	編號(剩餘長度)
T1A-SD-A1	1-2	1111.0	8	8	2	0	1@(5)x1 2@(2235)x1
T1B-SD-D1	(餘料)2	1096.0	8	2	0	1	2@(35)x1
T1B-SD-D1	3-4	1096.0		6	2	0	3@(80)x1 4@(4480)x1
T1A-SD-F1, T1A-SD-G1, T1B-SD-A1, T1B-SD-E1, T1B-SD-F1	(餘料)4-5, 7, 10, 12	1093.5	48	14	0	5	4@(90)x1 5@(92.5)x1 7@(92.5)x1 10@(92.5)x1 12@(92.5)x1
T1A-SD-F1, T1A-SD-G1, T1B-SD-A1, T1B-SD-C1, T1B-SD-E1, T1B-SD-F1	5-13	1093.5		34	9	0	5@(1190)x1 6@(92.5)x1 7@(3385)x1 8-9@(92.5)x2 10@(2287.5)x1 11@(92.5)x1 12@(4482.5)x1 13@(1190)x1
T1A-SD-B1	(餘料)13	1086.0	8	1	0	1	13@(100)x1
T1A-SD-B1	14-15	1086.0		7	2	0	14@(130)x1 15@(3400)x1
T1A-SD-D1	(餘料)15	1081.0		3	0	1	15@(145)x1
T1A-SD-D1, T1A-SD-E1	16-18	1081.0		13	3	0	16-17@(155)x2 18@(2325)x1
T1A-SD-C1, T1B-SD-B1	(餘料)18, 20	1053.5		6	0	2	18@(210)x1 20@(292.5)x1
T1A-SD-C1, T1B-SD-B1	19-21	1053.5		10	3	0	19@(292.5)x1 20@(4522.5)x1 21@(1350)x1

鋁材開料清單 X86335

窗號	編號(用料狀況)	實用長度(長料開數)	需要 支數	開料 支數	長料 支數	餘料 支數	編號(剩餘長度)
T1A-SD-A1	1	972.5	4	4	1	0	1@(1924)x1
T1B-SD-D1	(餘料)1	957.5	4	2	0	1	1@(1)x1
T1B-SD-D1	2	957.5		2	1	0	2@(3907)x1
T1A-SD-F1, T1B-SD-A1, T1B-SD-C1, T1B-SD-F1	(餘料)2-5	955.0	24	12	0	4	2@(71)x1 3-5@(76)x3
T1A-SD-G1, T1B-SD-A1, T1B-SD-E1, T1B-SD-F1	3-6	955.0		12	4	0	3@(1994)x1 4@(3912)x1 5@(1994)x1 6@(3912)x1
T1A-SD-B1	(餘料)6	947.5	4	4	0	1	6@(106)x1
T1A-SD-E1	(餘料)7	942.5	8	2	0	1	7@(151)x1
T1A-SD-D1, T1A-SD-E1	7-8	942.5		6	2	0	7@(2044)x1 8@(3937)x1
T1A-SD-C1	(餘料)8	915.0	8	4	0	1	8@(261)x1
T1B-SD-B1	9	915.0		4	1	0	9@(2154)x1

工程號碼:J-858, 工程名稱:將軍澳日出康城11期

開料長度:5400, 總長料支數:26, 總開料支數:52

鋸片厚度(mm):4, 料頭尾總切除(mm):20, 浪費率(%):1.44

鋁材開料清單 X86334

窗號	編號(用料狀況)	實用長度(長料開數)	需要 支數	開料 支數	長料 支數	餘料 支數	編號(剩餘長度)
T1A-SD-A1, T1A-SD-B1, T1A-SD-C1, T1A-SD-D1, T1A-SD-E1, T1A-SD-F1, T1A-SD-G1, T1B-SD-A1, T1B-SD-B1, T1B-SD-C1, T1B-SD-D1, T1B-SD-E1, T1B-SD-F1	1-26	2647.0	52	52	26	0	1-26@(78)x26

工程號碼:J-858, 工程名稱:將軍澳日出康城11期

開料長度:4600, 總長料支數:26, 總開料支數:52

鋸片厚度(mm):4, 料頭尾總切除(mm):20, 浪費率(%):1.91

鋁材開料清單 X86333

窗號	編號(用料狀況)	實用長度(長料開數)	需要 支數	開料 支數	長料 支數	餘料 支數	編號(剩餘長度)
T1A-SD-A1, T1A-SD-B1, T1A-SD-C1, T1A-SD-D1, T1A-SD-E1, T1A-SD-F1, T1A-SD-G1, T1B-SD-A1, T1B-SD-B1, T1B-SD-C1, T1B-SD-D1, T1B-SD-E1, T1B-SD-F1	1-26	2242.0	52	52	26	0	1-26@(88)x26

工程號碼:J-858, 工程名稱:將軍澳日出康城11期

開料長度:4500, 總長料支數:26, 總開料支數:52

鋸片厚度(mm):4, 料頭尾總切除(mm):20, 浪費率(%):2.61

鋁材開料清單 X86332

窗號	編號(用料狀況)	實用長度(長料開數)	需要 支數	開料 支數	長料 支數	餘料 支數	編號(剩餘長度)
T1A-SD-A1	1-2	2227.0	4	4	2	0	1-2@(18)x2
T1A-SD-F1, T1A-SD-G1, T1B-SD-A1, T1B-SD-C1, T1B-SD-D1, T1B-SD-E1, T1B-SD-F1	3-16	2192.0	28	28	14	0	3-16@(88)x14
T1A-SD-B1	17-18	2177.0	4	4	2	0	17-18@(118)x2
T1A-SD-D1, T1A-SD-E1	19-22	2167.0	8	8	4	0	19-22@(138)x4
T1A-SD-C1, T1B-SD-B1	23-26	2112.0	8	8	4	0	23-26@(248)x4

鋁材開料清單 X86331

窗號	編號(用料狀況)	實用長度(長料開數)	需要 支數	開料 支數	長料 支數	餘料 支數	編號(剩餘長度)
T1A-SD-A1	1-2	2177.0	4	4	2	0	1-2@(58)x2
T1B-SD-D1	3-4	2147.0	4	4	2	0	3-4@(118)x2
T1A-SD-F1, T1A-SD-G1, T1B-SD-A1, T1B-SD-C1, T1B-SD-E1, T1B-SD-F1	5-16	2142.0	24	24	12	0	5-16@(128)x12
T1A-SD-B1	17-18	2127.0	4	4	2	0	17-18@(158)x2
T1A-SD-D1, T1A-SD-E1	19-22	2117.0	8	8	4	0	19-22@(178)x4
T1A-SD-C1, T1B-SD-B1	23-26	2062.0	8	8	4	0	23-26@(288)x4

鋁材開料清單 X86330

窗號	編號(用料狀況)	實用長度(長料開數)	需要 支數	開料 支數	長料 支數	餘料 支數	編號(剩餘長度)
T1A-SD-A1	1-2	2227.0	4	4	2	0	1-2@(18)x2
T1A-SD-F1, T1A-SD-G1, T1B-SD-A1, T1B-SD-C1, T1B-SD-D1, T1B-SD-E1, T1B-SD-F1	3-16	2192.0	28	28	14	0	3-16@(88)x14
T1A-SD-B1	17-18	2177.0	4	4	2	0	17-18@(118)x2
T1A-SD-D1, T1A-SD-E1	19-22	2167.0	8	8	4	0	19-22@(138)x4
T1A-SD-C1, T1B-SD-B1	23-26	2112.0	8	8	4	0	23-26@(248)x4

工程號碼:J-858, 工程名稱:將軍澳日出康城11期

開料長度:4600, 總長料支數:26, 總開料支數:52

鋸片厚度(mm):4, 料頭尾總切除(mm):20, 浪費率(%):2.62

鋁材開料清單 X86329

窗號	編號(用料狀況)	實用長度(長料開數)	需要 支數	開料 支數	長料 支數	餘料 支數	編號(剩餘長度)
T1A-SD-A1	1-2	2275.0	4	4	2	0	1-2@(22)x2
T1B-SD-D1	3-4	2245.0	4	4	2	0	3-4@(82)x2
T1A-SD-F1, T1A-SD-G1, T1B-SD-A1, T1B-SD-C1, T1B-SD-E1, T1B-SD-F1	5-16	2240.0	24	24	12	0	5-16@(92)x12
T1A-SD-B1	17-18	2225.0	4	4	2	0	17-18@(122)x2
T1A-SD-D1, T1A-SD-E1	19-22	2215.0	8	8	4	0	19-22@(142)x4
T1A-SD-C1, T1B-SD-B1	23-26	2160.0	8	8	4	0	23-26@(252)x4

工程號碼:J-858, 工程名稱:將軍澳日出康城11期

開料長度:6000, 總長料支數:6, 總開料支數:208

鋸片厚度(mm):4, 料頭尾總切除(mm):20, 浪費率(%):10.69

鋁材開料清單 X86327

窗號	編號(用料狀況)	實用長度(長料開數)	需要支數	開料支數	長料支數	餘料支數	編號(剩餘長度)
T1A-SD-B1, T1A-SD-C1, T1A-SD-D1, T1A-SD-E1, T1A-SD-F1, T1A-SD-G1, T1B-SD-A1, T1B-SD-B1, T1B-SD-C1, T1B-SD-D1, T1B-SD-E1, T1B-SD-F1, T1A-SD-A1, T1A-SD-C1, T1A-SD-E1, T1B-SD-A1, T1B-SD-C1, T1B-SD-E1	(餘料)1, 1-2, 2-3, 3, 3-4, 4-5, 5-6, 1-6	150.0	208	208	6	12	1@(1052)x1 1@(128)x1 2@(1976)x1 2@(128)x1 3@(2900)x1 3@(436)x1 3@(128)x1 4@(1360)x1 4@(128)x1 5@(2284)x1 5@(128)x1 6@(3208)x1 1@(3516)x1 2@(4440)x1 3@(5364)x1 4@(3824)x1 5@(4748)x1 6@(5672)x1

鋁材開料清單 X86326

窗號	編號(用料狀況)	實用長度(長料開數)	需要 支數	開料 支數	長料 支數	餘料 支數	編號(剩餘長度)
T1A-SD-A1	1	972.5	4	4	1	0	1@(1924)x1
T1B-SD-D1	(餘料)1	957.5	4	2	0	1	1@(1)x1
T1B-SD-D1	2	957.5		2	1	0	2@(3907)x1
T1A-SD-F1, T1B-SD-A1, T1B-SD-C1, T1B-SD-F1	(餘料)2-5	955.0	24	12	0	4	2@(71)x1 3-5@(76)x3
T1A-SD-G1, T1B-SD-A1, T1B-SD-E1, T1B-SD-F1	3-6	955.0		12	4	0	3@(1994)x1 4@(3912)x1 5@(1994)x1 6@(3912)x1
T1A-SD-B1	(餘料)6	947.5	4	4	0	1	6@(106)x1
T1A-SD-E1	(餘料)7	942.5	8	2	0	1	7@(151)x1
T1A-SD-D1, T1A-SD-E1	7-8	942.5		6	2	0	7@(2044)x1 8@(3937)x1
T1A-SD-C1	(餘料)8	915.0	8	4	0	1	8@(261)x1
T1B-SD-B1	9	915.0		4	1	0	9@(2154)x1

工程號碼:J-858, 工程名稱:將軍澳日出康城11期

開料長度:4400, 總長料支數:26, 總開料支數:52

鋸片厚度(mm):4, 料頭尾總切除(mm):20, 浪費率(%):1.01

鋁材開料清單 X86325

窗號	編號(用料狀況)	實用長度(長料開數)	需要 支數	開料 支數	長料 支數	餘料 支數	編號(剩餘長度)
T1A-SD-A1	1-4	2213.0	4	4	4	0	1-4@(2163)x4
T1B-SD-D1	5-6	2183.0	4	4	2	0	5-6@(6)x2
T1A-SD-F1, T1A-SD-G1, T1B-SD-A1, T1B-SD-C1, T1B-SD-E1, T1B-SD-F1	7-18	2178.0	24	24	12	0	7-18@(16)x12
T1A-SD-B1	19-20	2163.0	4	4	2	0	19-20@(46)x2
T1A-SD-D1	(餘料)1-4	2153.0	8	4	0	4	1-4@(6)x4
T1A-SD-E1	21-22	2153.0		4	2	0	21-22@(66)x2
T1A-SD-C1, T1B-SD-B1	23-26	2098.0	8	8	4	0	23-26@(176)x4

工程號碼:J-858, 工程名稱:將軍澳日出康城11期

開料長度:4600, 總長料支數:26, 總開料支數:52

鋸片厚度(mm):4, 料頭尾總切除(mm):20, 浪費率(%):1.91

鋁材開料清單 X86324

窗號	編號(用料狀況)	實用長度(長料開數)	需要 支數	開料 支數	長料 支數	餘料 支數	編號(剩餘長度)
T1A-SD-A1, T1A-SD-B1, T1A-SD-C1, T1A-SD-D1, T1A-SD-E1, T1A-SD-F1, T1A-SD-G1, T1B-SD-A1, T1B-SD-B1, T1B-SD-C1, T1B-SD-D1, T1B-SD-E1, T1B-SD-F1	1-26	2242.0	52	52	26	0	1-26@(88)x26

鋁材開料清單 X86323

窗號	編號(用料狀況)	實用長度(長料開數)	需要支數	開料支數	長料支數	餘料支數	編號(剩餘長度)
T1A-SD-B1, T1A-SD-C1, T1A-SD-D1, T1A-SD-E1, T1A-SD-F1, T1A-SD-G1, T1B-SD-A1, T1B-SD-B1, T1B-SD-C1, T1B-SD-D1, T1B-SD-E1, T1B-SD-F1	(餘料)1, 1, 1, 1, 1-2, 2, 2, 2, 2, 2-3	250.0	52	45	0	12	1@(3948)x1 1@(2932)x1 1@(1916)x1 1@(900)x1 1@(138)x1 2@(4710)x1 2@(3694)x1 2@(2678)x1 2@(1662)x1 2@(646)x1 2@(138)x1 3@(4456)x1
T1A-SD-A1, T1A-SD-F1, T1B-SD-E1	1-3	250.0		7	3	0	1@(4964)x1 2@(5726)x1 3@(5472)x1
T1A-SD-A1, T1A-SD-B1, T1A-SD-C1, T1A-SD-D1, T1A-SD-E1, T1A-SD-F1, T1A-SD-G1, T1B-SD-B1, T1B-SD-C1, T1B-SD-D1, T1B-SD-E1, T1B-SD-F1	(餘料)3, 3, 3, 3, 3, 3, 3-4, 4, 4, 4, 4	150.0	52	48	0	12	3@(3840)x1 3@(3224)x1 3@(2608)x1 3@(1992)x1 3@(1376)x1 3@(760)x1 3@(144)x1 4@(4748)x1 4@(4132)x1 4@(3516)x1 4@(2900)x1 4@(2284)x1
T1B-SD-A1	4	150.0		4	1	0	4@(5364)x1

工程號碼:J-858, 工程名稱:將軍澳日出康城11期

開料長度:5400, 總長料支數:26, 總開料支數:52

鋸片厚度(mm):4, 料頭尾總切除(mm):20, 浪費率(%):2.47

鋁材開料清單 X86322

窗號	編號(用料狀況)	實用長度(長料開數)	需要 支數	開料 支數	長料 支數	餘料 支數	編號(剩餘長度)
T1A-SD-A1, T1A-SD-B1, T1A-SD-D1, T1A-SD-E1, T1A-SD-F1, T1A-SD-G1, T1B-SD-A1, T1B-SD-C1, T1B-SD-D1, T1B-SD-E1, T1B-SD-F1	1-22	2647.0	44	44	22	0	1-22@(78)x22
T1A-SD-C1, T1B-SD-B1	23-26	2467.0	8	8	4	0	23-26@(438)x4

工程號碼:J-858, 工程名稱:將軍澳日出康城11期

開料長度:5350, 總長料支數:26, 總開料支數:52

鋸片厚度(mm):4, 料頭尾總切除(mm):20, 浪費率(%):3.59

鋁材開料清單 X86321

窗號	編號(用料狀況)	實用長度(長料開數)	需要 支數	開料 支數	長料 支數	餘料 支數	編號(剩餘長度)
T1A-SD-A1, T1A-SD-B1, T1A-SD-C1, T1A-SD-D1, T1A-SD-E1, T1A-SD-F1, T1A-SD-G1, T1B-SD-A1, T1B-SD-B1, T1B-SD-C1, T1B-SD-D1, T1B-SD-E1, T1B-SD-F1	1-26	2565.0	52	52	26	0	1-26@(192)x26

工程號碼:J-858, 工程名稱:將軍澳日出康城11期

開料長度:5350, 總長料支數:26, 總開料支數:52

鋸片厚度(mm):4, 料頭尾總切除(mm):20, 浪費率(%):3.59

鋁材開料清單 X86320

窗號	編號(用料狀況)	實用長度(長料開數)	需要 支數	開料 支數	長料 支數	餘料 支數	編號(剩餘長度)
T1A-SD-A1, T1A-SD-B1, T1A-SD-C1, T1A-SD-D1, T1A-SD-E1, T1A-SD-F1, T1A-SD-G1, T1B-SD-A1, T1B-SD-B1, T1B-SD-C1, T1B-SD-D1, T1B-SD-E1, T1B-SD-F1	1-26	2565.0	52	52	26	0	1-26@(192)x26

鋁材開料清單 X86317

窗號	編號(用料狀況)	實用長度(長料開數)	需要 支數	開料 支數	長料 支數	餘料 支數	編號(剩餘長度)
T1A-SD-A1	1-8	2376.0	8	8	8	0	1-8@(1800)x8
T1B-SD-D1	9-16	2346.0	8	8	8	0	9-16@(1830)x8
T1A-SD-F1, T1A-SD-G1, T1B-SD-A1, T1B-SD-C1, T1B-SD-E1, T1B-SD-F1	17-64	2341.0	48	48	48	0	17-64@(1835)x48
T1A-SD-B1	65-72	2326.0	8	8	8	0	65-72@(1850)x8
T1A-SD-D1, T1A-SD-E1	73-88	2316.0	16	16	16	0	73-88@(1860)x16
T1A-SD-C1, T1B-SD-B1	89-104	2261.0	16	16	16	0	89-104@(1915)x16
T1A-SD-A1, T1A-SD-B1, T1A-SD-C1, T1A-SD-D1, T1A-SD-E1, T1A-SD-F1, T1A-SD-G1, T1B-SD-A1, T1B-SD-B1, T1B-SD-C1, T1B-SD-D1, T1B-SD-E1, T1B-SD-F1	(餘料)1-2, 2-3, 3-5, 5- 6, 6-8, 8-9, 9-11, 11- 12, 12-14, 14-15, 15- 18, 18-19	50.0	624	624	0	30	1@(18)x1 2@(990)x1 2@(18)x1 3@(180)x1 3-4@(18)x2 5@(1152)x1 5@(18)x1 6@(342)x1 6-7@(18)x2 8@(1314)x1 8@(18)x1 9@(534)x1 9-10@(48)x2 11@(1506)x1 11@(48)x1 12@(696)x1 12-13@(48)x2 14@(1668)x1 14@(48)x1 15@(858)x1 15-16@(48)x2 17@(53)x1 18@(1025)x1 18@(53)x1 19@(215)x1

工程號碼:J-858, 工程名稱:將軍澳日出康城11期

開料長度:6000, 總長料支數:3, 總開料支數:208

鋸片厚度(mm):4, 料頭尾總切除(mm):20, 浪費率(%):2.6

鋁材開料清單 L107

窗號	編號(用料狀況)	實用長度(長料開數)	需要支數	開料支數	長料支數	餘料支數	編號(剩餘長度)
T1A-SD-B1, T1A-SD-C1, T1A-SD-D1, T1A-SD-E1, T1A-SD-F1, T1A-SD-G1, T1B-SD-A1, T1B-SD-B1, T1B-SD-C1, T1B-SD-D1, T1B-SD-E1, T1B-SD-F1, T1A-SD-A1, T1A-SD-E1, T1B-SD-B1	(餘料)1, 1, 1, 1-2, 2, 2, 2-3, 3, 3, 3, 1-3	80.0	208	208	3	12	1@(3292)x1 1@(1948)x1 1@(604)x1 1@(16)x1 2@(3880)x1 2@(2536)x1 2@(1192)x1 2@(16)x1 3@(4468)x1 3@(3124)x1 3@(1780)x1 3@(436)x1 1@(4636)x1 2@(5224)x1 3@(5812)x1

工程號碼:J-858, 工程名稱:將軍澳日出康城11期

開料長度:6000, 總長料支數:1, 總開料支數:104

鋸片厚度(mm):4, 料頭尾總切除(mm):20, 浪費率(%):40.73

鋁材開料清單 L061(MILL)

窗號	編號(用料狀況)	實用長度(長料開數)	需要支數	開料支數	長料支數	餘料支數	編號(剩餘長度)
T1A-SD-B1, T1A-SD-C1, T1A-SD-D1, T1A-SD-E1, T1A-SD-F1, T1A-SD-G1, T1B-SD-A1, T1B-SD-B1, T1B-SD-C1, T1B-SD-D1, T1B-SD-E1, T1B-SD-F1, T1A-SD-A1	(餘料)1, 1, 1, 1, 1, 1, 1, 1, 1, 1, 1, 1, 1	30.0	104	104	1	12	1@(5436)x1 1@(5164)x1 1@(4892)x1 1@(4620)x1 1@(4348)x1 1@(4076)x1 1@(3804)x1 1@(3532)x1 1@(3260)x1 1@(2988)x1 1@(2716)x1 1@(2444)x1 1@(5708)x1

工程號碼:J-858, 工程名稱:將軍澳日出康城11期
開料長度:6000, 總長料支數:52, 總開料支數:104
鋸片厚度(mm):4, 料頭尾總切除(mm):20, 浪費率(%):7.93

鋁材開料清單 L00128

窗號	編號(用料狀況)	實用長度(長料開數)	需要 支數	開料 支數	長料 支數	餘料 支數	編號(剩餘長度)
T1A-SD-A1, T1A-SD-B1, T1A-SD-C1, T1A-SD-D1, T1A-SD-E1, T1A-SD-F1, T1A-SD-G1, T1B-SD-A1, T1B-SD-B1, T1B-SD-C1, T1B-SD-D1, T1B-SD-E1, T1B-SD-F1	1-52	2748.0	104	104	52	0	1-52@(476)x52

鋁材開料清單 L00127

窗號	編號(用料狀況)	實用長度(長料開數)	需要 支數	開料 支數	長料 支數	餘料 支數	編號(剩餘長度)
T1A-SD-B1, T1A-SD-C1, T1A-SD-D1, T1A-SD-E1, T1A-SD-F1, T1A-SD-G1, T1B-SD-A1, T1B-SD-B1, T1B-SD-C1, T1B-SD-D1, T1B-SD-E1, T1B-SD-F1	(餘料)1, 1, 1, 1, 1, 1, 1, 1, 1, 1, 1-2	61.0	92	92	0	12	1@(4940)x1 1@(4420)x1 1@(3900)x1 1@(3380)x1 1@(2860)x1 1@(2340)x1 1@(1820)x1 1@(1300)x1 1@(780)x1 1@(260)x1 1@(0)x1 2@(5200)x1
T1A-SD-A1, T1B-SD-E1	1-2	61.0		12	2	0	1@(5460)x1 2@(5720)x1
T1A-SD-A1, T1A-SD-B1, T1A-SD-C1, T1A-SD-D1, T1A-SD-E1, T1A-SD-F1, T1A-SD-G1, T1B-SD-A1, T1B-SD-B1, T1B-SD-C1, T1B-SD-D1, T1B-SD-E1, T1B-SD-F1	(餘料)2, 2, 2, 2, 2, 2, 2, 2, 2, 2, 2, 2, 2	21.0		104	0	13	2@(5000)x1 2@(4800)x1 2@(4600)x1 2@(4400)x1 2@(4200)x1 2@(4000)x1 2@(3800)x1 2@(3600)x1 2@(3400)x1 2@(3200)x1 2@(3000)x1 2@(2800)x1 2@(2600)x1
T1A-SD-A1, T1A-SD-B1, T1A-SD-C1, T1A-SD-D1, T1A-SD-E1, T1A-SD-F1, T1A-SD-G1, T1B-SD-A1, T1B-SD-B1, T1B-SD-C1, T1B-SD-D1, T1B-SD-E1, T1B-SD-F1	(餘料)2, 2, 2, 2, 2, 2, 2, 2-3, 3, 3, 3, 3	16.5		206	0	13	2@(2272)x1 2@(1944)x1 2@(1616)x1 2@(1288)x1 2@(960)x1 2@(632)x1 2@(304)x1 2@(17)x1 3@(5611)x1 3@(5283)x1 3@(4955)x1 3@(4627)x1 3@(4299)x1
T1B-SD-A1	3	16.5	2	2	1	0	3@(5939)x1

鋁材開料清單 I711(L=4600)

窗號	編號(用料狀況)	實用長度(長料開數)	需要 支數	開料 支數	長料 支數	餘料 支數	編號(剩餘長度)
T1A-SD-A1	1-4	2276.0	8	8	4	0	1-4@(20)x4
T1B-SD-D1	5-8	2246.0	8	8	4	0	5-8@(80)x4
T1A-SD-F1, T1A-SD-G1, T1B-SD-A1, T1B-SD-C1, T1B-SD-E1, T1B-SD-F1	9-32	2241.0	48	48	24	0	9-32@(90)x24
T1A-SD-B1	33-36	2226.0	8	8	4	0	33-36@(120)x4
T1A-SD-D1, T1A-SD-E1	37-44	2216.0	16	16	8	0	37-44@(140)x8
T1A-SD-C1, T1B-SD-B1	45-52	2161.0	16	16	8	0	45-52@(250)x8

工程號碼:J-858, 工程名稱:將軍澳日出康城11期
開料長度:5600, 總長料支數:52, 總開料支數:104
鋸片厚度(mm):4, 料頭尾總切除(mm):20, 浪費率(%):1.36

鋁材開料清單 I711(L=5600)

窗號	編號(用料狀況)	實用長度(長料開數)	需要 支數	開料 支數	長料 支數	餘料 支數	編號(剩餘長度)
T1A-SD-A1, T1A-SD-B1, T1A-SD-C1, T1A-SD-D1, T1A-SD-E1, T1A-SD-F1, T1A-SD-G1, T1B-SD-A1, T1B-SD-B1, T1B-SD-C1, T1B-SD-D1, T1B-SD-E1, T1B-SD-F1	1-52	2748.0	104	104	52	0	1-52@(76)x52

工程號碼:J-858, 工程名稱:將軍澳日出康城11期

開料長度:6000, 總長料支數:1, 總開料支數:104

鋸片厚度(mm):4, 料頭尾總切除(mm):20, 浪費率(%):40.73

鋁材開料清單 H42208

窗號	編號(用料狀況)	實用長度(長料開數)	需要支數	開料支數	長料支數	餘料支數	編號(剩餘長度)
T1A-SD-B1, T1A-SD-C1, T1A-SD-D1, T1A-SD-E1, T1A-SD-F1, T1A-SD-G1, T1B-SD-A1, T1B-SD-B1, T1B-SD-C1, T1B-SD-D1, T1B-SD-E1, T1B-SD-F1, T1A-SD-A1	(餘料)1, 1, 1, 1, 1, 1, 1, 1, 1, 1, 1, 1, 1	30.0	104	104	1	12	1@(5436)x1 1@(5164)x1 1@(4892)x1 1@(4620)x1 1@(4348)x1 1@(4076)x1 1@(3804)x1 1@(3532)x1 1@(3260)x1 1@(2988)x1 1@(2716)x1 1@(2444)x1 1@(5708)x1

鋁材開料總表

工程號碼: J-858 工程名稱: 將軍澳日出康城11期

序號	鋁料編號	名稱	表面處理		開料長度	實用長料總數量		浪費率(%)
			顏色	層厚		支數	長度	
1	H42208	50x35x4鋁角	MILL		6000	1	6000	40.73
2	I711(L=5600)	150x50x5鋁通	ECD3X100		5600	52	291200	1.36
3	I711(L=4600)	150x50x5鋁通	ECD3X100		4600	52	239200	2.41
			9 9S-XF1					
4	L00127	50x50x5鋁角	MILL		6000	3	18000	23.98
5	L00128	10x10x1.2鋁角	MILL		6000	52	312000	7.93
6	L061	25x25x3鋁角	ECD3X100		4800	7	33600	9.26
			9 9S-XF1					
7	L061(MILL)	25x25x3鋁角	MILL		6000	1	6000	40.73
8	L097	18.5x18.5x3鋁角	MILL		6000	4	24000	4.57
9	L107	35x35x4鋁角	MILL		6000	3	18000	2.60
10	X86317	之字料	MILL		4200	104	436800	36.22
11	X86320	中企室內蓋	ECD3X100		5350	26	139100	3.59
			9 9S-XF1					
12	X86321	邊企室內蓋 (大)	ECD3X100		5350	26	139100	3.59
			9 9S-XF1					
13	X86322	趟門生企框	ECD3X100		5400	26	140400	2.21
			9 9S-XF1					
14	X86323	轆底墊巴	MILL		6000	4	24000	11.27
15	X86324	門拉手蓋	ECD3X100		4600	26	119600	1.91
			9 9S-XF1					
16	X86325	趟門路軌	ECD3X100		4400	26	114400	0.82
			9 9S-XF1					
17	X86326	基仔位橫料	ECD3X100		5850	9	52650	5.45
			9 9S-XF1					
18	X86327	門玉企鎖扣	MILL		6000	6	36000	10.69
19	X86329	橫料滴水線	ECD3X100		4600	26	119600	2.45
			9 9S-XF1					
20	X86330	趟門底橫	ECD3X100		4500	26	117000	2.43
			9 9S-XF1					
21	X86331	趟門底副框	ECD3X100		4440	26	115440	3.35
			9 9S-XF1					
22	X86332	趟門頂橫	ECD3X100		4500	26	117000	2.43
			9 9S-XF1					
23	X86333	門拉手	ECD3X100		4600	26	119600	1.91
			9 9S-XF1					
24	X86334	趟門梗企框	ECD3X100		5400	26	140400	1.44
			9 9S-XF1					

送至: _____

由: _____

日期: _____

簡短說明: _____

共41頁 第1頁

打印日期: 14/10/2022 打印時間: 14:53

鋁材開料總表

工程號碼: J-858 工程名稱: 將軍澳日出康城11期

序號	鋁料編號	名稱	表面處理		開料長度	實用長料總數量		浪費率(%)
			顏色	層厚		支數	長度	
25	X86335	基仔位橫料蓋	ECD3X100 9 9S-XF1		5850	9	52650	5.45
26	X86336	趟門底生位扣蓋	ECD3X100 9 9S-XF1		5600	21	117600	3.04
27	X86337	門框企鎖扣	ECD3X100 9 9S-XF1		5150	26	133900	1.44
28	X86339	邊企壓板(小)	MILL		5350	26	139100	4.90
29	X86340	中企壓板	MILL		5350	26	139100	3.59
30	X86341	邊企壓板(大)	MILL		5350	26	139100	3.59
31	X86342	邊企室內蓋 (小)	ECD3X100 9 9S-XF1		5350	26	139100	4.90
32	X86343	生門玉企料	ECD3X100 9 9S-XF1		5200	26	135200	1.46
33	X86344(L=5200)	生門玉企及頂底 料	ECD3X100 9 9S-XF1		5200	26	135200	1.46
34	X86344(L=6100)	生門玉企及頂底 料	ECD3X100 9 9S-XF1		6100	21	128100	3.04
35	X86345	梗門玉料	ECD3X100 9 9S-XF1		5250	26	136500	2.04
36	X86346	玻璃線	ECD3X100 9 9S-XF1		6150	122	750300	4.41

送至: _____

由: _____

日期: _____

簡短說明: _____

共41頁 第2頁

打印日期: 14/10/2022 打印時間: 14:53

鋁材開料清單 X86346

窗號	編號(用料狀況)	實用長度(長料開數)	需要支數	開料支數	長料支數	餘料支數	編號(剩餘長度)
T2A-SD-A1, T2A-SD-A2, T2A-SD-B1, T2A-SD-B2, T2A-SD-C1, T2A-SD-C2, T2A-SD-D1, T2A-SD-D2, T2A-SD-E1, T2A-SD-E2, T2A-SD-F1, T2A-SD-F2, T2A-SD-G1, T2A-SD-G2, T2B-SD-A1, T2B-SD-A2, T2B-SD-B1, T2B-SD-B2, T2B-SD-C1, T2B-SD-C2, T2B-SD-D1, T2B-SD-D2, T2B-SD-E1, T2B-SD-E2, T2B-SD-F1, T2B-SD-F2	1-52	2538.0	104	104	52	0	1-52@(1046)x52
T2A-SD-A1, T2A-SD-A2, T2A-SD-B1, T2A-SD-B2, T2A-SD-C1, T2A-SD-C2, T2A-SD-D1, T2A-SD-D2, T2A-SD-E1, T2A-SD-E2, T2A-SD-F1, T2A-SD-F2, T2A-SD-G1, T2A-SD-G2, T2B-SD-A1, T2B-SD-A2, T2B-SD-B1, T2B-SD-B2, T2B-SD-C1, T2B-SD-C2, T2B-SD-D1, T2B-SD-D2, T2B-SD-E1, T2B-SD-E2, T2B-SD-F1, T2B-SD-F2	53-104	2387.0	104	104	52	0	53-104@(1348)x52
T2A-SD-A1, T2A-SD-A2	(餘料)1-8	1004.5	8	8	0	8	1-8@(37.5)x8
T2B-SD-D1, T2B-SD-D2	(餘料)9-16	989.5	8	8	0	8	9-16@(52.5)x8
T2A-SD-D1, T2A-SD-D2, T2A-SD-E1, T2A-SD-E2, T2A-SD-F1, T2A-SD-F2, T2A-SD-G1, T2A-SD-G2, T2B-SD-A1, T2B-SD-A2, T2B-SD-C1, T2B-SD-C2, T2B-SD-E1, T2B-SD-E2, T2B-SD-F1, T2B-SD-F2	(餘料)17-80	987.0	64	64	0	64	17-52@(55)x36 53-80@(357)x28
T2A-SD-B1, T2A-SD-B2	(餘料)81-88	979.5	8	8	0	8	81-88@(364.5)x8
T2A-SD-A1, T2A-SD-A2	(餘料)89-96	972.5	8	8	0	8	89-96@(371.5)x8
T2B-SD-D1, T2B-SD-D2	(餘料)97-104	957.5	8	8	0	8	97-104@(386.5)x8
T2A-SD-E1, T2A-SD-E2, T2A-SD-F1, T2A-SD-F2, T2B-SD-A1, T2B-SD-A2, T2B-SD-C1, T2B-SD-C2, T2B-SD-F1, T2B-SD-F2	(餘料)106-107, 107-108, 110-111, 111-112, 114- 115	955.0	64	26	0	10	106@(376)x1 107@(2294)x1 107-108@(376)x2 110@(376)x1 111@(2294)x1 111-112@(376)x2 114@(376)x1 115@(2294)x1
T2A-SD-D1, T2A-SD-D2, T2A-SD-E1, T2A-SD-F1, T2A-SD-G1, T2A-SD-G2, T2B-SD-A1, T2B-SD-C1, T2B-SD-E1, T2B-SD-E2, T2B-SD-F1	105-115	955.0		38	11	0	105@(376)x1 106-107@(4212)x2 108@(2294)x1 109@(376)x1 110-111@(4212)x2 112@(2294)x1 113@(376)x1 114-115@(4212)x2
T2A-SD-B1, T2A-SD-B2	(餘料)115-116	947.5	8	4	0	2	115@(391)x1 116@(421)x1
T2A-SD-B1	116	947.5		4	1	0	116@(2324)x1

工程號碼:J-858, 工程名稱:將軍澳日出康城11期
開料長度:6150, 總長料支數:122, 總開料支數:416
鋸片厚度(mm):4, 料頭尾總切除(mm):20, 浪費率(%):4.41

鋁材開料清單 X86346

窗號	編號(用料狀況)	實用長度(長料開數)	需要 支數	開料 支數	長料 支數	餘料 支數	編號(剩餘長度)
T2B-SD-B1, T2B-SD-B2	(餘料)118-119	947.0	16	6	0	2	118@(424)x1 119@(2326)x1
T2A-SD-C1, T2A-SD-C2, T2B-SD-B1	117-119	947.0		10	3	0	117@(424)x1 118-119@(4228)x2
T2A-SD-C1, T2A-SD-C2	(餘料)119-120	915.0	16	4	0	2	119@(488)x1 120@(616)x1
T2A-SD-C1, T2B-SD-B1, T2B-SD-B2	120-122	915.0		12	3	0	120@(2454)x1 121@(616)x1 122@(4292)x1

工程號碼:J-858, 工程名稱:將軍澳日出康城11期

開料長度:5250, 總長料支數:26, 總開料支數:52

鋸片厚度(mm):4, 料頭尾總切除(mm):20, 浪費率(%):2.04

鋁材開料清單 X86345

窗號	編號(用料狀況)	實用長度(長料開數)	需要 支數	開料 支數	長料 支數	餘料 支數	編號(剩餘長度)
T2A-SD-A2, T2A-SD-B2, T2A-SD-C2, T2A-SD-D2, T2A-SD-E2, T2A-SD-F2, T2A-SD-G2, T2B-SD-A2, T2B-SD-B2, T2B-SD-C2, T2B-SD-D2, T2B-SD-E2, T2B-SD-F2, T2A-SD-A1, T2A-SD-B1, T2A-SD-C1, T2A-SD-D1, T2A-SD-E1, T2A-SD-F1, T2A-SD-G1, T2B-SD-A1, T2B-SD-B1, T2B-SD-C1, T2B-SD-D1, T2B-SD-E1, T2B-SD-F1	(餘料)2, 4, 6, 8, 10, 12, 14, 16, 18, 20, 22, 24, 26, 1-26	2557.5	52	52	26	13	2@(107)x1 4@(107)x1 6@(107)x1 8@(107)x1 10@(107)x1 12@(107)x1 14@(107)x1 16@(107)x1 18@(107)x1 20@(107)x1 22@(107)x1 24@(107)x1 26@(107)x1 1@(107)x1 2@(2668.5)x1 3@(107)x1 4@(2668.5)x1 5@(107)x1 6@(2668.5)x1 7@(107)x1 8@(2668.5)x1 9@(107)x1 10@(2668.5)x1 11@(107)x1 12@(2668.5)x1 13@(107)x1 14@(2668.5)x1 15@(107)x1 16@(2668.5)x1 17@(107)x1

鋁材開料清單 X86344(L=6100)

窗號	編號(用料狀況)	實用長度(長料開數)	需要支數	開料支數	長料支數	餘料支數	編號(剩餘長度)
T2A-SD-A1, T2A-SD-A2	(餘料)1-2, 2	1209.0	8	4	0	3	1@(15)x1 2@(3654)x1 2@(2441)x1
T2A-SD-A1	1-2	1209.0		4	2	0	1@(2441)x1 2@(4867)x1
T2B-SD-D1, T2B-SD-D2	(餘料)2-3, 3	1194.0	8	6	0	3	2@(45)x1 3@(1288)x1 3@(90)x1
T2B-SD-D1, T2B-SD-D2	3-4	1194.0		2	2	0	3-4@(4882)x2
T2A-SD-D1, T2A-SD-D2, T2A-SD-E1, T2A-SD-E2, T2A-SD-F1, T2A-SD-F2, T2A-SD-G1, T2A-SD-G2, T2B-SD-A1, T2B-SD-A2, T2B-SD-C1, T2B-SD-C2, T2B-SD-E1, T2B-SD-E2, T2B-SD-F1, T2B-SD-F2	(餘料)4, 4-5, 5, 5-7, 7-8, 8-10, 10, 10-11, 11-12, 12-13, 13, 13- 15, 15-16, 16	1191.5	64	42	0	26	4@(1295.5)x1 4@(100)x1 5@(2493.5)x1 5@(1298)x1 5-6@(102.5)x2 7@(3689)x1 7@(102.5)x1 8@(1298)x1 8-9@(102.5)x2 10@(3689)x1 10@(2493.5)x1 10@(102.5)x1 11@(1298)x1 11@(102.5)x1 12@(1298)x1 12@(102.5)x1 13@(2493.5)x1 13@(1298)x1 13-14@(102.5)x2 15@(3689)x1 15@(102.5)x1 16@(1298)x1 16@(102.5)x1
T2A-SD-D1, T2A-SD-E1, T2A-SD-E2, T2A-SD-F1, T2A-SD-G1, T2B-SD-A1, T2B-SD-A2, T2B-SD-C1, T2B-SD-E1, T2B-SD-E2, T2B-SD-F1	5-16	1191.5		22	12	0	5-6@(3689)x2 7@(4884.5)x1 8-9@(2493.5)x2 10-12@(4884.5)x3 13-14@(3689)x2 15@(4884.5)x1 16@(2493.5)x1
T2A-SD-B1, T2A-SD-B2	(餘料)17-18, 18	1184.0	8	4	0	3	17@(140)x1 18@(3704)x1 18@(2516)x1
T2A-SD-B1	17-18	1184.0		4	2	0	17@(2516)x1 18@(4892)x1
T2A-SD-C1, T2A-SD-C2, T2B-SD-B1, T2B-SD-B2	(餘料)18-19, 19-20, 20- 21, 21	1151.5	16	12	0	7	18@(205)x1 19@(1458)x1 19@(302.5)x1 20@(1458)x1 20@(302.5)x1 21@(2613.5)x1 21@(1458)x1
T2A-SD-C1, T2A-SD-C2, T2B-SD-B1	19-21	1151.5		4	3	0	19-20@(4924.5)x2 21@(3769)x1

工程號碼:J-858, 工程名稱:將軍澳日出康城11期

開料長度:5200, 總長料支數:26, 總開料支數:52

鋸片厚度(mm):4, 料頭尾總切除(mm):20, 浪費率(%):1.46

鋁材開料清單 X86344(L=5200)

窗號	編號(用料狀況)	實用長度(長料開數)	需要支數	開料支數	長料支數	餘料支數	編號(剩餘長度)
T2A-SD-A2, T2A-SD-B2, T2A-SD-C2, T2A-SD-D2, T2A-SD-E2, T2A-SD-F2, T2A-SD-G2, T2B-SD-A2, T2B-SD-B2, T2B-SD-C2, T2B-SD-D2, T2B-SD-E2, T2B-SD-F2, T2A-SD-A1, T2A-SD-B1, T2A-SD-C1, T2A-SD-D1, T2A-SD-E1, T2A-SD-F1, T2A-SD-G1, T2B-SD-A1, T2B-SD-B1, T2B-SD-C1, T2B-SD-D1, T2B-SD-E1, T2B-SD-F1	(餘料)2, 4, 6, 8, 10, 12, 14, 16, 18, 20, 22, 24, 26, 1-26	2548.0	52	52	26	13	2@(76)x1 4@(76)x1 6@(76)x1 8@(76)x1 10@(76)x1 12@(76)x1 14@(76)x1 16@(76)x1 18@(76)x1 20@(76)x1 22@(76)x1 24@(76)x1 26@(76)x1 1@(76)x1 2@(2628)x1 3@(76)x1 4@(2628)x1 5@(76)x1 6@(2628)x1 7@(76)x1 8@(2628)x1 9@(76)x1 10@(2628)x1 11@(76)x1 12@(2628)x1 13@(76)x1 14@(2628)x1 15@(76)x1 16@(2628)x1 17@(76)x1

鋁材開料清單 X86343

窗號	編號(用料狀況)	實用長度(長料開數)	需要 支數	開料 支數	長料 支數	餘料 支數	編號(剩餘長度)
T2A-SD-A2, T2A-SD-B2, T2A-SD-C2, T2A-SD-D2, T2A-SD-E2, T2A-SD-F2, T2A-SD-G2, T2B-SD-A2, T2B-SD-B2, T2B-SD-C2, T2B-SD-D2, T2B-SD-E2, T2B-SD-F2, T2A-SD-A1, T2A-SD-B1, T2A-SD-C1, T2A-SD-D1, T2A-SD-E1, T2A-SD-F1, T2A-SD-G1, T2B-SD-A1, T2B-SD-B1, T2B-SD-C1, T2B-SD-D1, T2B-SD-E1, T2B-SD-F1	(餘料)2, 4, 6, 8, 10, 12, 14, 16, 18, 20, 22, 24, 26, 1-26	2548.0	52	52	26	13	2@(76)x1 4@(76)x1 6@(76)x1 8@(76)x1 10@(76)x1 12@(76)x1 14@(76)x1 16@(76)x1 18@(76)x1 20@(76)x1 22@(76)x1 24@(76)x1 26@(76)x1 1@(76)x1 2@(2628)x1 3@(76)x1 4@(2628)x1 5@(76)x1 6@(2628)x1 7@(76)x1 8@(2628)x1 9@(76)x1 10@(2628)x1 11@(76)x1 12@(2628)x1 13@(76)x1 14@(2628)x1 15@(76)x1 16@(2628)x1 17@(76)x1

鋁材開料清單 X86342

窗號	編號(用料狀況)	實用長度(長料開數)	需要 支數	開料 支數	長料 支數	餘料 支數	編號(剩餘長度)
T2A-SD-A2, T2A-SD-B2, T2A-SD-C2, T2A-SD-D2, T2A-SD-E2, T2A-SD-F2, T2A-SD-G2, T2B-SD-A2, T2B-SD-B2, T2B-SD-C2, T2B-SD-D2, T2B-SD-E2, T2B-SD-F2, T2A-SD-A1, T2A-SD-B1, T2A-SD-C1, T2A-SD-D1, T2A-SD-E1, T2A-SD-F1, T2A-SD-G1, T2B-SD-A1, T2B-SD-B1, T2B-SD-C1, T2B-SD-D1, T2B-SD-E1, T2B-SD-F1	(餘料)2, 4, 6, 8, 10, 12, 14, 16, 18, 20, 22, 24, 26, 1-26	2530.0	52	52	26	13	2@(262)x1 4@(262)x1 6@(262)x1 8@(262)x1 10@(262)x1 12@(262)x1 14@(262)x1 16@(262)x1 18@(262)x1 20@(262)x1 22@(262)x1 24@(262)x1 26@(262)x1 1@(262)x1 2@(2796)x1 3@(262)x1 4@(2796)x1 5@(262)x1 6@(2796)x1 7@(262)x1 8@(2796)x1 9@(262)x1 10@(2796)x1 11@(262)x1 12@(2796)x1 13@(262)x1 14@(2796)x1 15@(262)x1 16@(2796)x1 17@(262)x1

鋁材開料清單 X86341

窗號	編號(用料狀況)	實用長度(長料開數)	需要支數	開料支數	長料支數	餘料支數	編號(剩餘長度)
T2A-SD-A2, T2A-SD-B2, T2A-SD-C2, T2A-SD-D2, T2A-SD-E2, T2A-SD-F2, T2A-SD-G2, T2B-SD-A2, T2B-SD-B2, T2B-SD-C2, T2B-SD-D2, T2B-SD-E2, T2B-SD-F2, T2A-SD-A1, T2A-SD-B1, T2A-SD-C1, T2A-SD-D1, T2A-SD-E1, T2A-SD-F1, T2A-SD-G1, T2B-SD-A1, T2B-SD-B1, T2B-SD-C1, T2B-SD-D1, T2B-SD-E1, T2B-SD-F1	(餘料)2, 4, 6, 8, 10, 12, 14, 16, 18, 20, 22, 24, 26, 1-26	2565.0	52	52	26	13	2@(192)x1 4@(192)x1 6@(192)x1 8@(192)x1 10@(192)x1 12@(192)x1 14@(192)x1 16@(192)x1 18@(192)x1 20@(192)x1 22@(192)x1 24@(192)x1 26@(192)x1 1@(192)x1 2@(2761)x1 3@(192)x1 4@(2761)x1 5@(192)x1 6@(2761)x1 7@(192)x1 8@(2761)x1 9@(192)x1 10@(2761)x1 11@(192)x1 12@(2761)x1 13@(192)x1 14@(2761)x1 15@(192)x1 16@(2761)x1 17@(192)x1

工程號碼:J-858, 工程名稱:將軍澳日出康城11期

開料長度:5350, 總長料支數:26, 總開料支數:52

鋸片厚度(mm):4, 料頭尾總切除(mm):20, 浪費率(%):3.59

鋁材開料清單 X86340

窗號	編號(用料狀況)	實用長度(長料開數)	需要支數	開料支數	長料支數	餘料支數	編號(剩餘長度)
T2A-SD-A2, T2A-SD-B2, T2A-SD-C2, T2A-SD-D2, T2A-SD-E2, T2A-SD-F2, T2A-SD-G2, T2B-SD-A2, T2B-SD-B2, T2B-SD-C2, T2B-SD-D2, T2B-SD-E2, T2B-SD-F2, T2A-SD-A1, T2A-SD-B1, T2A-SD-C1, T2A-SD-D1, T2A-SD-E1, T2A-SD-F1, T2A-SD-G1, T2B-SD-A1, T2B-SD-B1, T2B-SD-C1, T2B-SD-D1, T2B-SD-E1, T2B-SD-F1	(餘料)2, 4, 6, 8, 10, 12, 14, 16, 18, 20, 22, 24, 26, 1-26	2565.0	52	52	26	13	2@(192)x1 4@(192)x1 6@(192)x1 8@(192)x1 10@(192)x1 12@(192)x1 14@(192)x1 16@(192)x1 18@(192)x1 20@(192)x1 22@(192)x1 24@(192)x1 26@(192)x1 1@(192)x1 2@(2761)x1 3@(192)x1 4@(2761)x1 5@(192)x1 6@(2761)x1 7@(192)x1 8@(2761)x1 9@(192)x1 10@(2761)x1 11@(192)x1 12@(2761)x1 13@(192)x1 14@(2761)x1 15@(192)x1 16@(2761)x1 17@(192)x1

工程號碼:J-858, 工程名稱:將軍澳日出康城11期

開料長度:5350, 總長料支數:26, 總開料支數:52

鋸片厚度(mm):4, 料頭尾總切除(mm):20, 浪費率(%):4.9

鋁材開料清單 X86339

窗號	編號(用料狀況)	實用長度(長料開數)	需要支數	開料支數	長料支數	餘料支數	編號(剩餘長度)
T2A-SD-A2, T2A-SD-B2, T2A-SD-C2, T2A-SD-D2, T2A-SD-E2, T2A-SD-F2, T2A-SD-G2, T2B-SD-A2, T2B-SD-B2, T2B-SD-C2, T2B-SD-D2, T2B-SD-E2, T2B-SD-F2, T2A-SD-A1, T2A-SD-B1, T2A-SD-C1, T2A-SD-D1, T2A-SD-E1, T2A-SD-F1, T2A-SD-G1, T2B-SD-A1, T2B-SD-B1, T2B-SD-C1, T2B-SD-D1, T2B-SD-E1, T2B-SD-F1	(餘料)2, 4, 6, 8, 10, 12, 14, 16, 18, 20, 22, 24, 26, 1-26	2530.0	52	52	26	13	2@(262)x1 4@(262)x1 6@(262)x1 8@(262)x1 10@(262)x1 12@(262)x1 14@(262)x1 16@(262)x1 18@(262)x1 20@(262)x1 22@(262)x1 24@(262)x1 26@(262)x1 1@(262)x1 2@(2796)x1 3@(262)x1 4@(2796)x1 5@(262)x1 6@(2796)x1 7@(262)x1 8@(2796)x1 9@(262)x1 10@(2796)x1 11@(262)x1 12@(2796)x1 13@(262)x1 14@(2796)x1 15@(262)x1 16@(2796)x1 17@(262)x1

工程號碼:J-858, 工程名稱:將軍澳日出康城11期

開料長度:5150, 總長料支數:26, 總開料支數:52

鋸片厚度(mm):4, 料頭尾總切除(mm):20, 浪費率(%):1.44

鋁材開料清單 X86337

窗號	編號(用料狀況)	實用長度(長料開數)	需要支數	開料支數	長料支數	餘料支數	編號(剩餘長度)
T2A-SD-A2, T2A-SD-B2, T2A-SD-C2, T2A-SD-D2, T2A-SD-E2, T2A-SD-F2, T2A-SD-G2, T2B-SD-A2, T2B-SD-B2, T2B-SD-C2, T2B-SD-D2, T2B-SD-E2, T2B-SD-F2, T2A-SD-A1, T2A-SD-B1, T2A-SD-C1, T2A-SD-D1, T2A-SD-E1, T2A-SD-F1, T2A-SD-G1, T2B-SD-A1, T2B-SD-B1, T2B-SD-C1, T2B-SD-D1, T2B-SD-E1, T2B-SD-F1	(餘料)2, 4, 6, 8, 10, 12, 14, 16, 18, 20, 22, 24, 26, 1-26	2524.0	52	52	26	13	2@(74)x1 4@(74)x1 6@(74)x1 8@(74)x1 10@(74)x1 12@(74)x1 14@(74)x1 16@(74)x1 18@(74)x1 20@(74)x1 22@(74)x1 24@(74)x1 26@(74)x1 1@(74)x1 2@(2602)x1 3@(74)x1 4@(2602)x1 5@(74)x1 6@(2602)x1 7@(74)x1 8@(2602)x1 9@(74)x1 10@(2602)x1 11@(74)x1 12@(2602)x1 13@(74)x1 14@(2602)x1 15@(74)x1 16@(2602)x1 17@(74)x1

鋁材開料清單 X86336

窗號	編號(用料狀況)	實用長度(長料開數)	需要 支數	開料 支數	長料 支數	餘料 支數	編號(剩餘長度)
T2A-SD-A2	(餘料)2	1111.0	2	2	0	1	2@(2235)x1
T2A-SD-A1	1-2	1111.0		6	2	0	1@(5)x1 2@(4465)x1
T2B-SD-D1, T2B-SD-D2	(餘料)2-3	1096.0		3	0	2	2@(35)x1 3@(80)x1
T2B-SD-D1, T2B-SD-D2	3-4	1096.0		5	2	0	3@(1180)x1 4@(4480)x1
T2A-SD-D1, T2A-SD-D2, T2A-SD-E1, T2A-SD-F1, T2A-SD-F2, T2A-SD-G2, T2B-SD-A1, T2B-SD-A2, T2B-SD-C1, T2B-SD-C2, T2B-SD-E1, T2B-SD-F1, T2B-SD-F2	(餘料)4-5, 5, 7-8, 10, 10-13, 13, 15-16	1093.5		29	0	13	4@(90)x1 5@(1190)x1 5@(92.5)x1 7-8@(92.5)x2 10@(2287.5)x1 10-12@(92.5)x3 13@(1190)x1 13@(92.5)x1 15-16@(92.5)x2
T2A-SD-D1, T2A-SD-E1, T2A-SD-E2, T2A-SD-F1, T2A-SD-G1, T2B-SD-A1, T2B-SD-A2, T2B-SD-C1, T2B-SD-E1, T2B-SD-E2, T2B-SD-F1	5-16	1093.5		35	12	0	5@(3385)x1 6@(92.5)x1 7@(3385)x1 8@(2287.5)x1 9@(92.5)x1 10@(4482.5)x1 11@(1190)x1 12@(4482.5)x1 13@(3385)x1 14@(92.5)x1 15@(3385)x1 16@(2287.5)x1
T2A-SD-B2	(餘料)18	1086.0		2	0	1	18@(2310)x1
T2A-SD-B1	17-18	1086.0		6	2	0	17@(130)x1 18@(4490)x1
T2A-SD-C1, T2A-SD-C2, T2B-SD-B1, T2B-SD-B2	(餘料)18-21	1053.5		9	0	4	18@(195)x1 19-20@(292.5)x2 21@(1350)x1
T2A-SD-C1, T2A-SD-C2, T2B-SD-B1	19-21	1053.5		7	3	0	19@(1350)x1 20@(4522.5)x1 21@(3465)x1

鋁材開料清單 X86335

窗號	編號(用料狀況)	實用長度(長料開數)	需要支數	開料支數	長料支數	餘料支數	編號(剩餘長度)
T2A-SD-A2	(餘料)1	972.5	4	1	0	1	1@(1924)x1
T2A-SD-A1	1	972.5		3	1	0	1@(2900.5)x1
T2B-SD-D1, T2B-SD-D2	(餘料)1-2	957.5	4	3	0	2	1@(1)x1 2@(3907)x1
T2B-SD-D1	2	957.5		1	1	0	2@(4868.5)x1
T2A-SD-D1, T2A-SD-D2, T2A-SD-E2, T2A-SD-F1, T2A-SD-F2, T2A-SD-G1, T2A-SD-G2, T2B-SD-A2, T2B-SD-C1, T2B-SD-C2, T2B-SD-E1, T2B-SD-E2, T2B-SD-F2	(餘料)2, 2-3, 3-4, 4, 4-5, 5-6, 6, 6-7	955.0	32	21	0	13	2@(1030)x1 2@(71)x1 3@(1994)x1 3@(76)x1 4@(3912)x1 4@(1035)x1 4@(76)x1 5@(1994)x1 5@(76)x1 6@(3912)x1 6@(1035)x1 6@(76)x1 7@(1994)x1
T2A-SD-E1, T2A-SD-F1, T2B-SD-A1, T2B-SD-C1, T2B-SD-F1	3-7	955.0		11	5	0	3@(2953)x1 4@(4871)x1 5@(2953)x1 6@(4871)x1 7@(2953)x1
T2A-SD-B1, T2A-SD-B2	(餘料)7-8	947.5	4	3	0	2	7@(91)x1 8@(3927)x1
T2A-SD-B1	8	947.5		1	1	0	8@(4878.5)x1
T2A-SD-C1, T2A-SD-C2, T2B-SD-B2	(餘料)8, 8-9	915.0		5	0	3	8@(1170)x1 8@(251)x1 9@(2154)x1
T2B-SD-B1	9	915.0	4	3	1	0	9@(3073)x1

工程號碼:J-858, 工程名稱:將軍澳日出康城11期

開料長度:5400, 總長料支數:26, 總開料支數:52

鋸片厚度(mm):4, 料頭尾總切除(mm):20, 浪費率(%):1.44

鋁材開料清單 X86334

窗號	編號(用料狀況)	實用長度(長料開數)	需要 支數	開料 支數	長料 支數	餘料 支數	編號(剩餘長度)
T2A-SD-A2, T2A-SD-B2, T2A-SD-C2, T2A-SD-D2, T2A-SD-E2, T2A-SD-F2, T2A-SD-G2, T2B-SD-A2, T2B-SD-B2, T2B-SD-C2, T2B-SD-D2, T2B-SD-E2, T2B-SD-F2, T2A-SD-A1, T2A-SD-B1, T2A-SD-C1, T2A-SD-D1, T2A-SD-E1, T2A-SD-F1, T2A-SD-G1, T2B-SD-A1, T2B-SD-B1, T2B-SD-C1, T2B-SD-D1, T2B-SD-E1, T2B-SD-F1	(餘料)2, 4, 6, 8, 10, 12, 14, 16, 18, 20, 22, 24, 26, 1-26	2647.0	52	52	26	13	2@(78)x1 4@(78)x1 6@(78)x1 8@(78)x1 10@(78)x1 12@(78)x1 14@(78)x1 16@(78)x1 18@(78)x1 20@(78)x1 22@(78)x1 24@(78)x1 26@(78)x1 1@(78)x1 2@(2729)x1 3@(78)x1 4@(2729)x1 5@(78)x1 6@(2729)x1 7@(78)x1 8@(2729)x1 9@(78)x1 10@(2729)x1 11@(78)x1 12@(2729)x1 13@(78)x1 14@(2729)x1 15@(78)x1 16@(2729)x1 17@(78)x1

工程號碼:J-858, 工程名稱:將軍澳日出康城11期

開料長度:4600, 總長料支數:26, 總開料支數:52

鋸片厚度(mm):4, 料頭尾總切除(mm):20, 浪費率(%):1.91

鋁材開料清單 X86333

窗號	編號(用料狀況)	實用長度(長料開數)	需要支數	開料支數	長料支數	餘料支數	編號(剩餘長度)
T2A-SD-A2, T2A-SD-B2, T2A-SD-C2, T2A-SD-D2, T2A-SD-E2, T2A-SD-F2, T2A-SD-G2, T2B-SD-A2, T2B-SD-B2, T2B-SD-C2, T2B-SD-D2, T2B-SD-E2, T2B-SD-F2, T2A-SD-A1, T2A-SD-B1, T2A-SD-C1, T2A-SD-D1, T2A-SD-E1, T2A-SD-F1, T2A-SD-G1, T2B-SD-A1, T2B-SD-B1, T2B-SD-C1, T2B-SD-D1, T2B-SD-E1, T2B-SD-F1	(餘料)2, 4, 6, 8, 10, 12, 14, 16, 18, 20, 22, 24, 26, 1-26	2242.0	52	52	26	13	2@(88)x1 4@(88)x1 6@(88)x1 8@(88)x1 10@(88)x1 12@(88)x1 14@(88)x1 16@(88)x1 18@(88)x1 20@(88)x1 22@(88)x1 24@(88)x1 26@(88)x1 1@(88)x1 2@(2334)x1 3@(88)x1 4@(2334)x1 5@(88)x1 6@(2334)x1 7@(88)x1 8@(2334)x1 9@(88)x1 10@(2334)x1 11@(88)x1 12@(2334)x1 13@(88)x1 14@(2334)x1 15@(88)x1 16@(2334)x1 17@(88)x1

鋁材開料清單 X86332

窗號	編號(用料狀況)	實用長度(長料開數)	需要支數	開料支數	長料支數	餘料支數	編號(剩餘長度)
T2A-SD-A2	(餘料)2	2227.0	1	1	0	1	2@(18)x1
T2A-SD-A1	1-2	2227.0		3	2	0	1@(18)x1 2@(2249)x1
T2B-SD-D2	3	2197.0		1	1	0	3@(2279)x1
T2A-SD-D1, T2A-SD-E1, T2A-SD-F1, T2A-SD-G1, T2B-SD-A1, T2B-SD-C1, T2B-SD-D1, T2B-SD-E2, T2B-SD-F2	(餘料)3, 5, 7, 9, 11, 13, 15, 18, 20	2192.0		9	0	9	3@(83)x1 5@(88)x1 7@(88)x1 9@(88)x1 11@(88)x1 13@(88)x1 15@(88)x1 18@(88)x1 20@(88)x1
T2A-SD-D1, T2A-SD-D2, T2A-SD-E1, T2A-SD-E2, T2A-SD-F1, T2A-SD-F2, T2A-SD-G1, T2A-SD-G2, T2B-SD-A1, T2B-SD-A2, T2B-SD-C1, T2B-SD-C2, T2B-SD-D1, T2B-SD-E1, T2B-SD-F1	4-20	2192.0		26	17	0	4@(88)x1 5@(2284)x1 6@(88)x1 7@(2284)x1 8@(88)x1 9@(2284)x1 10@(88)x1 11@(2284)x1 12@(88)x1 13@(2284)x1 14@(88)x1 15@(2284)x1 16-17@(88)x2 18@(2284)x1 19@(88)x1 20@(2284)x1
T2A-SD-B2	(餘料)22	2177.0		1	0	1	22@(118)x1
T2A-SD-B1	21-22	2177.0		3	2	0	21@(118)x1 22@(2299)x1
T2A-SD-C2, T2B-SD-B2	(餘料)24, 26	2112.0		2	0	2	24@(248)x1 26@(248)x1
T2A-SD-C1, T2B-SD-B1	23-26	2112.0		6	4	0	23@(248)x1 24@(2364)x1 25@(248)x1 26@(2364)x1

鋁材開料清單 X86331

窗號	編號(用料狀況)	實用長度(長料開數)	需要支數	開料支數	長料支數	餘料支數	編號(剩餘長度)
T2A-SD-A2	(餘料)2	2177.0	1	1	0	1	2@(58)x1
T2A-SD-A1	1-2	2177.0		3	2	0	1@(58)x1 2@(2239)x1
T2B-SD-D2	(餘料)4	2147.0		1	0	1	4@(118)x1
T2B-SD-D1	3-4	2147.0		3	2	0	3@(118)x1 4@(2269)x1
T2A-SD-D2, T2A-SD-E2, T2A-SD-F2, T2A-SD-G2, T2B-SD-A2, T2B-SD-C2, T2B-SD-E2, T2B-SD-F2	(餘料)6, 8, 10, 12, 14, 16, 18, 20	2142.0		8	0	8	6@(128)x1 8@(128)x1 10@(128)x1 12@(128)x1 14@(128)x1 16@(128)x1 18@(128)x1 20@(128)x1
T2A-SD-D1, T2A-SD-E1, T2A-SD-F1, T2A-SD-G1, T2B-SD-A1, T2B-SD-C1, T2B-SD-E1, T2B-SD-F1	5-20	2142.0		24	16	0	5@(128)x1 6@(2274)x1 7@(128)x1 8@(2274)x1 9@(128)x1 10@(2274)x1 11@(128)x1 12@(2274)x1 13@(128)x1 14@(2274)x1 15@(128)x1 16@(2274)x1 17@(128)x1 18@(2274)x1 19@(128)x1 20@(2274)x1
T2A-SD-B2	(餘料)22	2127.0		1	0	1	22@(158)x1
T2A-SD-B1	21-22	2127.0		3	2	0	21@(158)x1 22@(2289)x1
T2A-SD-C2, T2B-SD-B2	(餘料)24, 26	2062.0		2	0	2	24@(288)x1 26@(288)x1
T2A-SD-C1, T2B-SD-B1	23-26	2062.0		6	4	0	23@(288)x1 24@(2354)x1 25@(288)x1 26@(2354)x1

鋁材開料清單 X86330

窗號	編號(用料狀況)	實用長度(長料開數)	需要支數	開料支數	長料支數	餘料支數	編號(剩餘長度)
T2A-SD-A2	(餘料)2	2227.0	1	1	0	1	2@(18)x1
T2A-SD-A1	1-2	2227.0		3	2	0	1@(18)x1 2@(2249)x1
T2B-SD-D2	3	2197.0		1	1	0	3@(2279)x1
T2A-SD-D1, T2A-SD-E1, T2A-SD-F1, T2A-SD-G1, T2B-SD-A1, T2B-SD-C1, T2B-SD-D1, T2B-SD-E2, T2B-SD-F2	(餘料)3, 5, 7, 9, 11, 13, 15, 18, 20	2192.0		9	0	9	3@(83)x1 5@(88)x1 7@(88)x1 9@(88)x1 11@(88)x1 13@(88)x1 15@(88)x1 18@(88)x1 20@(88)x1
T2A-SD-D1, T2A-SD-D2, T2A-SD-E1, T2A-SD-E2, T2A-SD-F1, T2A-SD-F2, T2A-SD-G1, T2A-SD-G2, T2B-SD-A1, T2B-SD-A2, T2B-SD-C1, T2B-SD-C2, T2B-SD-D1, T2B-SD-E1, T2B-SD-F1	4-20	2192.0		26	17	0	4@(88)x1 5@(2284)x1 6@(88)x1 7@(2284)x1 8@(88)x1 9@(2284)x1 10@(88)x1 11@(2284)x1 12@(88)x1 13@(2284)x1 14@(88)x1 15@(2284)x1 16-17@(88)x2 18@(2284)x1 19@(88)x1 20@(2284)x1
T2A-SD-B2	(餘料)22	2177.0		1	0	1	22@(118)x1
T2A-SD-B1	21-22	2177.0		3	2	0	21@(118)x1 22@(2299)x1
T2A-SD-C2, T2B-SD-B2	(餘料)24, 26	2112.0		2	0	2	24@(248)x1 26@(248)x1
T2A-SD-C1, T2B-SD-B1	23-26	2112.0		6	4	0	23@(248)x1 24@(2364)x1 25@(248)x1 26@(2364)x1

鋁材開料清單 X86329

窗號	編號(用料狀況)	實用長度(長料開數)	需要支數	開料支數	長料支數	餘料支數	編號(剩餘長度)
T2A-SD-A2	(餘料)2	2275.0	1	1	0	1	2@(22)x1
T2A-SD-A1	1-2	2275.0		3	2	0	1@(22)x1 2@(2301)x1
T2B-SD-D2	(餘料)4	2245.0		1	0	1	4@(82)x1
T2B-SD-D1	3-4	2245.0		3	2	0	3@(82)x1 4@(2331)x1
T2A-SD-D2, T2A-SD-E2, T2A-SD-F2, T2A-SD-G2, T2B-SD-A2, T2B-SD-C2, T2B-SD-E2, T2B-SD-F2	(餘料)6, 8, 10, 12, 14, 16, 18, 20	2240.0		8	0	8	6@(92)x1 8@(92)x1 10@(92)x1 12@(92)x1 14@(92)x1 16@(92)x1 18@(92)x1 20@(92)x1
T2A-SD-D1, T2A-SD-E1, T2A-SD-F1, T2A-SD-G1, T2B-SD-A1, T2B-SD-C1, T2B-SD-E1, T2B-SD-F1	5-20	2240.0		24	16	0	5@(92)x1 6@(2336)x1 7@(92)x1 8@(2336)x1 9@(92)x1 10@(2336)x1 11@(92)x1 12@(2336)x1 13@(92)x1 14@(2336)x1 15@(92)x1 16@(2336)x1 17@(92)x1 18@(2336)x1 19@(92)x1 20@(2336)x1
T2A-SD-B2	(餘料)22	2225.0		1	0	1	22@(122)x1
T2A-SD-B1	21-22	2225.0		3	2	0	21@(122)x1 22@(2351)x1
T2A-SD-C2, T2B-SD-B2	(餘料)24, 26	2160.0		2	0	2	24@(252)x1 26@(252)x1
T2A-SD-C1, T2B-SD-B1	23-26	2160.0		6	4	0	23@(252)x1 24@(2416)x1 25@(252)x1 26@(2416)x1

鋁材開料清單 X86327

窗號	編號(用料狀況)	實用長度(長料開數)	需要支數	開料支數	長料支數	餘料支數	編號(剩餘長度)
T2A-SD-A2, T2A-SD-B1, T2A-SD-B2, T2A-SD-C1, T2A-SD-C2, T2A-SD-D1, T2A-SD-D2, T2A-SD-E1, T2A-SD-F1, T2A-SD-F2, T2A-SD-G1, T2A-SD-G2, T2B-SD-A1, T2B-SD-A2, T2B-SD-B1, T2B-SD-B2, T2B-SD-C1, T2B-SD-C2, T2B-SD-D1, T2B-SD-D2, T2B-SD-E1, T2B-SD-E2, T2B-SD-F1, T2B-SD-F2, T2A-SD-A1, T2A-SD-C1, T2A-SD-E2, T2B-SD-A1, T2B-SD-C1, T2B-SD-E2	(餘料)1, 1, 1, 1-2, 2, 2, 2-3, 3, 3, 3, 3-4, 4, 4, 4-5, 5, 5, 5, 5- 6, 6, 1-6	150.0	208	208	6	24	1@(3516)x1 1@(1668)x1 1@(1052)x1 1@(128)x1 2@(4440)x1 2@(2592)x1 2@(1976)x1 2@(128)x1 3@(3516)x1 3@(2900)x1 3@(1052)x1 3@(436)x1 3@(128)x1 4@(3824)x1 4@(1976)x1 4@(1360)x1 4@(128)x1 5@(4748)x1 5@(2900)x1 5@(2284)x1 5@(436)x1 5@(128)x1 6@(3824)x1 6@(3208)x1 1@(4132)x1 2@(5056)x1 3@(5364)x1 4@(4440)x1 5@(5364)x1 6@(5672)x1

鋁材開料清單 X86326

窗號	編號(用料狀況)	實用長度(長料開數)	需要支數	開料支數	長料支數	餘料支數	編號(剩餘長度)
T2A-SD-A2	(餘料)1	972.5	4	1	0	1	1@(1924)x1
T2A-SD-A1	1	972.5		3	1	0	1@(2900.5)x1
T2B-SD-D1, T2B-SD-D2	(餘料)1-2	957.5	4	3	0	2	1@(1)x1 2@(3907)x1
T2B-SD-D1	2	957.5		1	1	0	2@(4868.5)x1
T2A-SD-D1, T2A-SD-D2, T2A-SD-E2, T2A-SD-F1, T2A-SD-F2, T2A-SD-G1, T2A-SD-G2, T2B-SD-A2, T2B-SD-C1, T2B-SD-C2, T2B-SD-E1, T2B-SD-E2, T2B-SD-F2	(餘料)2, 2-3, 3-4, 4, 4-5, 5-6, 6, 6-7	955.0	32	21	0	13	2@(1030)x1 2@(71)x1 3@(1994)x1 3@(76)x1 4@(3912)x1 4@(1035)x1 4@(76)x1 5@(1994)x1 5@(76)x1 6@(3912)x1 6@(1035)x1 6@(76)x1 7@(1994)x1
T2A-SD-E1, T2A-SD-F1, T2B-SD-A1, T2B-SD-C1, T2B-SD-F1	3-7	955.0		11	5	0	3@(2953)x1 4@(4871)x1 5@(2953)x1 6@(4871)x1 7@(2953)x1
T2A-SD-B1, T2A-SD-B2	(餘料)7-8	947.5	4	3	0	2	7@(91)x1 8@(3927)x1
T2A-SD-B1	8	947.5		1	1	0	8@(4878.5)x1
T2A-SD-C1, T2A-SD-C2, T2B-SD-B2	(餘料)8, 8-9	915.0		5	0	3	8@(1170)x1 8@(251)x1 9@(2154)x1
T2B-SD-B1	9	915.0	4	3	1	0	9@(3073)x1

鋁材開料清單 X86325

窗號	編號(用料狀況)	實用長度(長料開數)	需要支數	開料支數	長料支數	餘料支數	編號(剩餘長度)
T2A-SD-A1, T2A-SD-A2	1-4	2213.0	4	4	4	0	1-4@(2163)x4
T2B-SD-D1	(餘料)5	2183.0		1	0	1	5@(6)x1
T2A-SD-B2, T2B-SD-D1, T2B-SD-D2	5-7	2183.0		4	3	0	5@(2193)x1 6@(6)x1 7@(2193)x1
T2A-SD-D1, T2A-SD-E1, T2A-SD-F1, T2A-SD-G1, T2B-SD-A1, T2B-SD-C1, T2B-SD-E1, T2B-SD-F1	(餘料)7, 9, 11, 13, 15, 17, 19, 21	2178.0		8	0	8	7@(11)x1 9@(16)x1 11@(16)x1 13@(16)x1 15@(16)x1 17@(16)x1 19@(16)x1 21@(16)x1
T2A-SD-D1, T2A-SD-D2, T2A-SD-E1, T2A-SD-E2, T2A-SD-F1, T2A-SD-F2, T2A-SD-G1, T2A-SD-G2, T2B-SD-A1, T2B-SD-A2, T2B-SD-C1, T2B-SD-C2, T2B-SD-E1, T2B-SD-E2, T2B-SD-F1, T2B-SD-F2	8-23	2178.0		24	16	0	8@(16)x1 9@(2198)x1 10@(16)x1 11@(2198)x1 12@(16)x1 13@(2198)x1 14@(16)x1 15@(2198)x1 16@(16)x1 17@(2198)x1 18@(16)x1 19@(2198)x1 20@(16)x1 21@(2198)x1 22@(16)x1 23@(2198)x1
T2A-SD-B1	(餘料)23	2163.0		1	0	1	23@(31)x1
T2A-SD-B1	24	2163.0		2	1	0	24@(46)x1
T2A-SD-C1, T2A-SD-C2, T2B-SD-B2	(餘料)1-4, 26	2098.0		5	0	5	1-4@(61)x4 26@(176)x1
T2B-SD-B1	25-26	2098.0		3	2	0	25@(176)x1 26@(2278)x1

鋁材開料清單 X86324

窗號	編號(用料狀況)	實用長度(長料開數)	需要 支數	開料 支數	長料 支數	餘料 支數	編號(剩餘長度)
T2A-SD-A2, T2A-SD-B2, T2A-SD-C2, T2A-SD-D2, T2A-SD-E2, T2A-SD-F2, T2A-SD-G2, T2B-SD-A2, T2B-SD-B2, T2B-SD-C2, T2B-SD-D2, T2B-SD-E2, T2B-SD-F2, T2A-SD-A1, T2A-SD-B1, T2A-SD-C1, T2A-SD-D1, T2A-SD-E1, T2A-SD-F1, T2A-SD-G1, T2B-SD-A1, T2B-SD-B1, T2B-SD-C1, T2B-SD-D1, T2B-SD-E1, T2B-SD-F1	(餘料)2, 4, 6, 8, 10, 12, 14, 16, 18, 20, 22, 24, 26, 1-26	2242.0	52	52	26	13	2@(88)x1 4@(88)x1 6@(88)x1 8@(88)x1 10@(88)x1 12@(88)x1 14@(88)x1 16@(88)x1 18@(88)x1 20@(88)x1 22@(88)x1 24@(88)x1 26@(88)x1 1@(88)x1 2@(2334)x1 3@(88)x1 4@(2334)x1 5@(88)x1 6@(2334)x1 7@(88)x1 8@(2334)x1 9@(88)x1 10@(2334)x1 11@(88)x1 12@(2334)x1 13@(88)x1 14@(2334)x1 15@(88)x1 16@(2334)x1 17@(88)x1

鋁材開料清單 X86323

窗號	編號(用料狀況)	實用長度(長料開數)	需要支數	開料支數	長料支數	餘料支數	編號(剩餘長度)
T2A-SD-A2, T2A-SD-B1, T2A-SD-B2, T2A-SD-C1, T2A-SD-C2, T2A-SD-D1, T2A-SD-D2, T2A-SD-E1, T2A-SD-E2, T2A-SD-F1, T2A-SD-G1, T2A-SD-G2, T2B-SD-A1, T2B-SD-A2, T2B-SD-B1, T2B-SD-B2, T2B-SD-C1, T2B-SD-C2, T2B-SD-D1, T2B-SD-D2, T2B-SD-E1, T2B-SD-E2, T2B-SD-F1, T2B-SD-F2	(餘料)1, 1, 1, 1, 1, 1, 1, 1, 1, 1-2, 2, 2, 2, 2, 2, 2, 2, 2-3, 3, 3	250.0	52	47	0	24	1@(4964)x1 1@(4202)x1 1@(3948)x1 1@(3186)x1 1@(2932)x1 1@(2170)x1 1@(1916)x1 1@(1154)x1 1@(900)x1 1@(138)x1 2@(4964)x1 2@(4710)x1 2@(3948)x1 2@(3694)x1 2@(2932)x1 2@(2678)x1 2@(1916)x1 2@(1662)x1 2@(900)x1 2@(646)x1 2@(138)x1 3@(5472)x1 3@(4710)x1 3@(4456)x1
T2A-SD-A1, T2A-SD-F2, T2B-SD-E1	1-3	250.0		5	3	0	1@(5218)x1 2-3@(5726)x2
T2A-SD-A1, T2A-SD-A2, T2A-SD-B1, T2A-SD-B2, T2A-SD-C1, T2A-SD-C2, T2A-SD-D1, T2A-SD-D2, T2A-SD-E1, T2A-SD-E2, T2A-SD-F1, T2A-SD-F2, T2A-SD-G1, T2A-SD-G2, T2B-SD-A2, T2B-SD-B1, T2B-SD-B2, T2B-SD-C1, T2B-SD-C2, T2B-SD-D1, T2B-SD-D2, T2B-SD-E1, T2B-SD-E2, T2B-SD-F1, T2B-SD-F2	(餘料)3, 3, 3, 3, 3, 3, 3, 3, 3, 3, 3, 3, 3, 3, 3-4, 4, 4, 4, 4, 4, 4, 4, 4, 4, 4, 4	150.0	52	49	0	25	3@(3994)x1 3@(3840)x1 3@(3378)x1 3@(3224)x1 3@(2762)x1 3@(2608)x1 3@(2146)x1 3@(1992)x1 3@(1530)x1 3@(1376)x1 3@(914)x1 3@(760)x1 3@(298)x1 3@(144)x1 4@(5364)x1 4@(4902)x1 4@(4748)x1 4@(4286)x1 4@(4132)x1 4@(3670)x1 4@(3516)x1 4@(3054)x1 4@(2900)x1 4@(2438)x1 4@(2284)x1
T2B-SD-A1	4	150.0		3	1	0	4@(5518)x1

鋁材開料清單 X86322

窗號	編號(用料狀況)	實用長度(長料開數)	需要支數	開料支數	長料支數	餘料支數	編號(剩餘長度)
T2A-SD-A2, T2A-SD-B2, T2A-SD-D1, T2A-SD-E1, T2A-SD-F1, T2A-SD-G1, T2B-SD-A1, T2B-SD-B2, T2B-SD-C2, T2B-SD-D2, T2B-SD-E2, T2B-SD-F2	(餘料)2, 4-5, 7, 9, 11, 13, 15, 17, 19, 21, 23	2647.0	12	12	0	12	2@(78)x1 4-5@(78)x2 7@(78)x1 9@(78)x1 11@(78)x1 13@(78)x1 15@(78)x1 17@(78)x1 19@(78)x1 21@(78)x1 23@(78)x1
T2A-SD-A1, T2A-SD-B1, T2A-SD-C2, T2A-SD-D1, T2A-SD-D2, T2A-SD-E1, T2A-SD-E2, T2A-SD-F1, T2A-SD-F2, T2A-SD-G1, T2A-SD-G2, T2B-SD-A1, T2B-SD-A2, T2B-SD-C1, T2B-SD-D1, T2B-SD-E1, T2B-SD-F1	1-23	2647.0		34	23	0	1@(78)x1 2@(2729)x1 3@(78)x1 4-5@(2729)x2 6@(78)x1 7@(2729)x1 8@(78)x1 9@(2729)x1 10@(78)x1 11@(2729)x1 12@(78)x1 13@(2729)x1 14@(78)x1 15@(2729)x1 16@(78)x1 17@(2729)x1 18@(78)x1 19@(2729)x1 20@(78)x1 21@(2729)x1 22@(78)x1 23@(2729)x1
T2B-SD-B1	(餘料)25	2467.0		1	0	1	25@(438)x1
T2A-SD-C1, T2B-SD-B1	24-26	2467.0		5	3	0	24@(438)x1 25@(2909)x1 26@(438)x1

工程號碼:J-858, 工程名稱:將軍澳日出康城11期

開料長度:5350, 總長料支數:26, 總開料支數:52

鋸片厚度(mm):4, 料頭尾總切除(mm):20, 浪費率(%):3.59

鋁材開料清單 X86321

窗號	編號(用料狀況)	實用長度(長料開數)	需要支數	開料支數	長料支數	餘料支數	編號(剩餘長度)
T2A-SD-A2, T2A-SD-B2, T2A-SD-C2, T2A-SD-D2, T2A-SD-E2, T2A-SD-F2, T2A-SD-G2, T2B-SD-A2, T2B-SD-B2, T2B-SD-C2, T2B-SD-D2, T2B-SD-E2, T2B-SD-F2, T2A-SD-A1, T2A-SD-B1, T2A-SD-C1, T2A-SD-D1, T2A-SD-E1, T2A-SD-F1, T2A-SD-G1, T2B-SD-A1, T2B-SD-B1, T2B-SD-C1, T2B-SD-D1, T2B-SD-E1, T2B-SD-F1	(餘料)2, 4, 6, 8, 10, 12, 14, 16, 18, 20, 22, 24, 26, 1-26	2565.0	52	52	26	13	2@(192)x1 4@(192)x1 6@(192)x1 8@(192)x1 10@(192)x1 12@(192)x1 14@(192)x1 16@(192)x1 18@(192)x1 20@(192)x1 22@(192)x1 24@(192)x1 26@(192)x1 1@(192)x1 2@(2761)x1 3@(192)x1 4@(2761)x1 5@(192)x1 6@(2761)x1 7@(192)x1 8@(2761)x1 9@(192)x1 10@(2761)x1 11@(192)x1 12@(2761)x1 13@(192)x1 14@(2761)x1 15@(192)x1 16@(2761)x1 17@(192)x1

鋁材開料清單 X86320

窗號	編號(用料狀況)	實用長度(長料開數)	需要支數	開料支數	長料支數	餘料支數	編號(剩餘長度)
T2A-SD-A2, T2A-SD-B2, T2A-SD-C2, T2A-SD-D2, T2A-SD-E2, T2A-SD-F2, T2A-SD-G2, T2B-SD-A2, T2B-SD-B2, T2B-SD-C2, T2B-SD-D2, T2B-SD-E2, T2B-SD-F2, T2A-SD-A1, T2A-SD-B1, T2A-SD-C1, T2A-SD-D1, T2A-SD-E1, T2A-SD-F1, T2A-SD-G1, T2B-SD-A1, T2B-SD-B1, T2B-SD-C1, T2B-SD-D1, T2B-SD-E1, T2B-SD-F1	(餘料)2, 4, 6, 8, 10, 12, 14, 16, 18, 20, 22, 24, 26, 1-26	2565.0	52	52	26	13	2@(192)x1 4@(192)x1 6@(192)x1 8@(192)x1 10@(192)x1 12@(192)x1 14@(192)x1 16@(192)x1 18@(192)x1 20@(192)x1 22@(192)x1 24@(192)x1 26@(192)x1 1@(192)x1 2@(2761)x1 3@(192)x1 4@(2761)x1 5@(192)x1 6@(2761)x1 7@(192)x1 8@(2761)x1 9@(192)x1 10@(2761)x1 11@(192)x1 12@(2761)x1 13@(192)x1 14@(2761)x1 15@(192)x1 16@(2761)x1 17@(192)x1

鋁材開料清單 X86317

窗號	編號(用料狀況)	實用長度(長料開數)	需要支數	開料支數	長料支數	餘料支數	編號(剩餘長度)
T2A-SD-A1, T2A-SD-A2	1-8	2376.0	8	8	8	0	1-8@(1800)x8
T2B-SD-D1, T2B-SD-D2	9-16	2346.0	8	8	8	0	9-16@(1830)x8
T2A-SD-D1, T2A-SD-D2, T2A-SD-E1, T2A-SD-E2, T2A-SD-F1, T2A-SD-F2, T2A-SD-G1, T2A-SD-G2, T2B-SD-A1, T2B-SD-A2, T2B-SD-C1, T2B-SD-C2, T2B-SD-E1, T2B-SD-E2, T2B-SD-F1, T2B-SD-F2	17-80	2341.0	64	64	64	0	17-80@(1835)x64
T2A-SD-B1, T2A-SD-B2	81-88	2326.0	8	8	8	0	81-88@(1850)x8
T2A-SD-C1, T2A-SD-C2, T2B-SD-B1, T2B-SD-B2	89-104	2261.0	16	16	16	0	89-104@(1915)x16
T2A-SD-A1, T2A-SD-A2, T2A-SD-B1, T2A-SD-B2, T2A-SD-C1, T2A-SD-C2, T2A-SD-D1, T2A-SD-D2, T2A-SD-E1, T2A-SD-E2, T2A-SD-F1, T2A-SD-F2, T2A-SD-G1, T2A-SD-G2, T2B-SD-A1, T2B-SD-A2, T2B-SD-B1, T2B-SD-B2, T2B-SD-C1, T2B-SD-C2, T2B-SD-D1, T2B-SD-D2, T2B-SD-E1, T2B-SD-E2, T2B-SD-F1, T2B-SD-F2	(餘料)1-2, 2, 2-3, 3, 3-5, 5-6, 6, 6-7, 7-8, 8-9, 9, 9-10, 10-11, 11-12, 12, 12-13, 13- 14, 14-15, 15, 15-16, 16-18, 18, 18-19, 19	50.0	624	624	0	42	1@(18)x1 2@(1638)x1 2@(990)x1 2@(18)x1 3@(828)x1 3@(180)x1 3-4@(18)x2 5@(1152)x1 5@(18)x1 6@(990)x1 6@(342)x1 6@(18)x1 7@(180)x1 7@(18)x1 8@(1314)x1 8@(18)x1 9@(1182)x1 9@(534)x1 9@(48)x1 10@(372)x1 10@(48)x1 11@(1506)x1 11@(48)x1 12@(1344)x1 12@(696)x1 12@(48)x1 13@(534)x1 13@(48)x1 14@(1668)x1

工程號碼:J-858, 工程名稱:將軍澳日出康城11期

開料長度:6000, 總長料支數:3, 總開料支數:208

鋸片厚度(mm):4, 料頭尾總切除(mm):20, 浪費率(%):2.6

鋁材開料清單 L107

窗號	編號(用料狀況)	實用長度(長料開數)	需要支數	開料支數	長料支數	餘料支數	編號(剩餘長度)
T2A-SD-A2, T2A-SD-B1, T2A-SD-B2, T2A-SD-C1, T2A-SD-C2, T2A-SD-D1, T2A-SD-D2, T2A-SD-E1, T2A-SD-E2, T2A-SD-F1, T2A-SD-F2, T2A-SD-G1, T2A-SD-G2, T2B-SD-A1, T2B-SD-A2, T2B-SD-B1, T2B-SD-B2, T2B-SD-C1, T2B-SD-C2, T2B-SD-D1, T2B-SD-D2, T2B-SD-E1, T2B-SD-E2, T2B-SD-F1, T2B-SD-F2, T2A-SD-A1, T2A-SD-E1, T2B-SD-B2	(餘料)1, 1, 1, 1, 1, 1, 1, 1-2, 2, 2, 2, 2, 2, 2, 2, 2-3, 3, 3, 3, 3, 3, 3, 3, 1-3	80.0	208	208	3	25	1@(4636)x1 1@(3628)x1 1@(3292)x1 1@(2284)x1 1@(1948)x1 1@(940)x1 1@(604)x1 1@(16)x1 2@(5224)x1 2@(4216)x1 2@(3880)x1 2@(2872)x1 2@(2536)x1 2@(1528)x1 2@(1192)x1 2@(184)x1 2@(16)x1 3@(4804)x1 3@(4468)x1 3@(3460)x1 3@(3124)x1 3@(2116)x1 3@(1780)x1 3@(772)x1 3@(436)x1 1@(4972)x1 2@(5560)x1 3@(5812)x1

鋁材開料清單 L097

窗號	編號(用料狀況)	實用長度(長料開數)	需要支數	開料支數	長料支數	餘料支數	編號(剩餘長度)
T2A-SD-A2	1	702.0	1	1	1	0	1@(5274)x1
T2B-SD-D2	(餘料)1	687.0		1	0	1	1@(4583)x1
T2A-SD-D2, T2A-SD-E2, T2A-SD-F2, T2A-SD-G2, T2B-SD-A2, T2B-SD-C2, T2B-SD-F2	(餘料)1, 1, 1, 1, 1, 1- 2	684.5		7	0	7	1@(3894.5)x1 1@(3206)x1 1@(2517.5)x1 1@(1829)x1 1@(1140.5)x1 1@(452)x1 2@(4603)x1
T2B-SD-E2	2	684.5		1	1	0	2@(5291.5)x1
T2A-SD-B2	(餘料)2	677.0		1	0	1	2@(3922)x1
T2A-SD-C2, T2B-SD-B2	(餘料)2, 2	644.5		2	0	2	2@(3273.5)x1 2@(2625)x1
T2A-SD-A2	(餘料)2	603.0		1	0	1	2@(2018)x1
T2B-SD-D2	(餘料)2	588.0		1	0	1	2@(1426)x1
T2A-SD-D2, T2A-SD-E2, T2A-SD-G2, T2B-SD-A2, T2B-SD-C2, T2B-SD-E2, T2B-SD-F2	(餘料)2, 2-3, 3, 3, 3, 3	585.5		7	0	7	2@(836.5)x1 2@(247)x1 3@(4801)x1 3@(4211.5)x1 3@(3622)x1 3@(3032.5)x1 3@(2443)x1
T2A-SD-F2	3	585.5		1	1	0	3@(5390.5)x1
T2A-SD-B2	(餘料)3	578.0		1	0	1	3@(1861)x1
T2A-SD-C2, T2B-SD-B2	(餘料)3, 3	545.5		2	0	2	3@(1311.5)x1 3@(762)x1
T2A-SD-A2, T2A-SD-B2, T2A-SD-C2, T2A-SD-D2, T2A-SD-E2, T2A-SD-F2, T2A-SD-G2, T2B-SD-A2, T2B-SD-B2, T2B-SD-C2, T2B-SD-D2, T2B-SD-E2, T2B-SD-F2	(餘料)1-3, 3-4, 4, 4, 4, 4, 4, 4, 4, 4, 4	240.0		25	0	14	1@(208)x1 2@(3)x1 3@(274)x1 3@(30)x1 4@(5248)x1 4@(4760)x1 4@(4272)x1 4@(3784)x1 4@(3296)x1 4@(2808)x1 4@(2320)x1 4@(1832)x1 4@(1344)x1 4@(856)x1
T2A-SD-C2	4	240.0		1	1	0	4@(5736)x1

工程號碼:J-858, 工程名稱:將軍澳日出康城11期

開料長度:6000, 總長料支數:1, 總開料支數:104

鋸片厚度(mm):4, 料頭尾總切除(mm):20, 浪費率(%):40.73

鋁材開料清單 L061(MILL)

窗號	編號(用料狀況)	實用長度(長料開數)	需要支數	開料支數	長料支數	餘料支數	編號(剩餘長度)
T2A-SD-A2, T2A-SD-B1, T2A-SD-B2, T2A-SD-C1, T2A-SD-C2, T2A-SD-D1, T2A-SD-D2, T2A-SD-E1, T2A-SD-E2, T2A-SD-F1, T2A-SD-F2, T2A-SD-G1, T2A-SD-G2, T2B-SD-A1, T2B-SD-A2, T2B-SD-B1, T2B-SD-B2, T2B-SD-C1, T2B-SD-C2, T2B-SD-D1, T2B-SD-D2, T2B-SD-E1, T2B-SD-E2, T2B-SD-F1, T2B-SD-F2, T2A-SD-A1	(餘料)1, 1	30.0	104	104	1	25	1@(5708)x1 1@(5504)x1 1@(5436)x1 1@(5232)x1 1@(5164)x1 1@(4960)x1 1@(4892)x1 1@(4688)x1 1@(4620)x1 1@(4416)x1 1@(4348)x1 1@(4144)x1 1@(4076)x1 1@(3872)x1 1@(3804)x1 1@(3600)x1 1@(3532)x1 1@(3328)x1 1@(3260)x1 1@(3056)x1 1@(2988)x1 1@(2784)x1 1@(2716)x1 1@(2512)x1 1@(2444)x1 1@(5776)x1

鋁材開料清單 L061

窗號	編號(用料狀況)	實用長度(長料開數)	需要 支數	開料 支數	長料 支數	餘料 支數	編號(剩餘長度)
T2A-SD-A2	1	2376.0	1	1	1	0	1@(2400)x1
T2B-SD-D2	(餘料)1	2346.0	1	1	0	1	1@(50)x1
T2A-SD-E2, T2A-SD-G2, T2B-SD-C2, T2B-SD-F2	(餘料)2-5	2341.0	8	4	0	4	2-5@(90)x4
T2A-SD-D2, T2A-SD-F2, T2B-SD-A2, T2B-SD-E2	2-5	2341.0		4	4	0	2-5@(2435)x4
T2A-SD-B2	6	2326.0	1	1	1	0	6@(2450)x1
T2A-SD-C2	(餘料)6	2261.0	2	1	0	1	6@(185)x1
T2B-SD-B2	7	2261.0		1	1	0	7@(2515)x1

鋁材開料清單 L00128

窗號	編號(用料狀況)	實用長度(長料開數)	需要 支數	開料 支數	長料 支數	餘料 支數	編號(剩餘長度)
T2A-SD-A1, T2A-SD-A2, T2A-SD-B1, T2A-SD-B2, T2A-SD-C1, T2A-SD-C2, T2A-SD-D1, T2A-SD-D2, T2A-SD-E1, T2A-SD-E2, T2A-SD-F1, T2A-SD-F2, T2A-SD-G1, T2A-SD-G2, T2B-SD-A1, T2B-SD-A2, T2B-SD-B1, T2B-SD-B2, T2B-SD-C1, T2B-SD-C2, T2B-SD-D1, T2B-SD-D2, T2B-SD-E1, T2B-SD-E2, T2B-SD-F1, T2B-SD-F2	1-52	2748.0	104	104	52	0	1-52@(476)x52

鋁材開料清單 L00127

窗號	編號(用料狀況)	實用長度(長料開數)	需要支數	開料支數	長料支數	餘料支數	編號(剩餘長度)
T2A-SD-A2, T2A-SD-B1, T2A-SD-B2, T2A-SD-C1, T2A-SD-C2, T2A-SD-D1, T2A-SD-D2, T2A-SD-E1, T2A-SD-E2, T2A-SD-F1, T2A-SD-F2, T2A-SD-G1, T2A-SD-G2, T2B-SD-A1, T2B-SD-A2, T2B-SD-B1, T2B-SD-B2, T2B-SD-C1, T2B-SD-C2, T2B-SD-D1, T2B-SD-D2, T2B-SD-E1, T2B-SD-E2, T2B-SD-F1, T2B-SD-F2	(餘料)1, 1- 2, 2, 2	61.0	104	96	0	25	1@(5460)x1 1@(5070)x1 1@(4940)x1 1@(4550)x1 1@(4420)x1 1@(4030)x1 1@(3900)x1 1@(3510)x1 1@(3380)x1 1@(2990)x1 1@(2860)x1 1@(2470)x1 1@(2340)x1 1@(1950)x1 1@(1820)x1 1@(1430)x1 1@(1300)x1 1@(910)x1 1@(780)x1 1@(390)x1 1@(260)x1 1@(0)x1 2@(5720)x1 2@(5330)x1 2@(5200)x1
T2A-SD-A1, T2B-SD-E1	1-2	61.0		8	2	0	1@(5590)x1 2@(5850)x1
T2A-SD-A1, T2A-SD-A2, T2A-SD-B1, T2A-SD-B2, T2A-SD-C1, T2A-SD-C2, T2A-SD-D1, T2A-SD-D2, T2A-SD-E1, T2A-SD-E2, T2A-SD-F1, T2A-SD-F2, T2A-SD-G1, T2A-SD-G2, T2B-SD-A1, T2B-SD-A2, T2B-SD-B1, T2B-SD-B2, T2B-SD-C1, T2B-SD-C2, T2B-SD-D1, T2B-SD-D2, T2B-SD-E1, T2B-SD-E2, T2B-SD-F1, T2B-SD-F2	(餘料)2, 2	21.0	104	104	0	26	2@(5050)x1 2@(5000)x1 2@(4850)x1 2@(4800)x1 2@(4650)x1 2@(4600)x1 2@(4450)x1 2@(4400)x1 2@(4250)x1 2@(4200)x1 2@(4050)x1 2@(4000)x1 2@(3850)x1 2@(3800)x1 2@(3650)x1 2@(3600)x1 2@(3450)x1 2@(3400)x1 2@(3250)x1 2@(3200)x1 2@(3050)x1 2@(3000)x1 2@(2850)x1 2@(2800)x1 2@(2650)x1 2@(2600)x1

工程號碼:J-858, 工程名稱:將軍澳日出康城11期

開料長度:6000, 總長料支數:3, 總開料支數:416

鋸片厚度(mm):4, 料頭尾總切除(mm):20, 浪費率(%):23.98

鋁材開料清單 L00127

窗號	編號(用料狀況)	實用長度(長料開數)	需要 支數	開料 支數	長料 支數	餘料 支數	編號(剩餘長度)
T2A-SD-A1, T2A-SD-A2, T2A-SD-B1, T2A-SD-B2, T2A-SD-C1, T2A-SD-C2, T2A-SD-D1, T2A-SD-D2, T2A-SD-E1, T2A-SD-E2, T2A-SD-F1, T2A-SD-F2, T2A-SD-G1, T2A-SD-G2, T2B-SD-A1, T2B-SD-A2, T2B-SD-B1, T2B-SD-B2, T2B-SD-C1, T2B-SD-C2, T2B-SD-D1, T2B-SD-D2, T2B-SD-E1, T2B-SD-E2, T2B-SD-F1, T2B-SD-F2	(餘料)2, 2, 2, 2, 2, 2, 2, 2, 2, 2, 2, 2, 2, 2, 2, 2-3, 3, 3, 3, 3, 3, 3, 3, 3, 3	16.5	208	206	0	26	2@(2354)x1 2@(2272)x1 2@(2026)x1 2@(1944)x1 2@(1698)x1 2@(1616)x1 2@(1370)x1 2@(1288)x1 2@(1042)x1 2@(960)x1 2@(714)x1 2@(632)x1 2@(386)x1 2@(304)x1 2@(58)x1 2@(17)x1 3@(5693)x1 3@(5611)x1 3@(5365)x1 3@(5283)x1 3@(5037)x1 3@(4955)x1 3@(4709)x1 3@(4627)x1 3@(4381)x1 3@(4299)x1
T2B-SD-A2	3	16.5		2	1	0	3@(5939)x1

鋁材開料清單 I711(L=4600)

窗號	編號(用料狀況)	實用長度(長料開數)	需要支數	開料支數	長料支數	餘料支數	編號(剩餘長度)
T2A-SD-A1, T2A-SD-A2	(餘料)2, 4	2276.0	8	2	0	2	2@(20)x1 4@(20)x1
T2A-SD-A1, T2A-SD-A2	1-4	2276.0		6	4	0	1@(20)x1 2@(2300)x1 3@(20)x1 4@(2300)x1
T2B-SD-D1, T2B-SD-D2	(餘料)6, 8	2246.0	8	2	0	2	6@(80)x1 8@(80)x1
T2B-SD-D1, T2B-SD-D2	5-8	2246.0		6	4	0	5@(80)x1 6@(2330)x1 7@(80)x1 8@(2330)x1
T2A-SD-D1, T2A-SD-D2, T2A-SD-E1, T2A-SD-E2, T2A-SD-F1, T2A-SD-F2, T2A-SD-G1, T2A-SD-G2, T2B-SD-A1, T2B-SD-A2, T2B-SD-C1, T2B-SD-C2, T2B-SD-E1, T2B-SD-E2, T2B-SD-F1, T2B-SD-F2	(餘料)10, 12, 14, 16, 18, 20, 22, 24, 26, 28, 30, 32, 34, 36, 38, 40	2241.0	64	16	0	16	10@(90)x1 12@(90)x1 14@(90)x1 16@(90)x1 18@(90)x1 20@(90)x1 22@(90)x1 24@(90)x1 26@(90)x1 28@(90)x1 30@(90)x1 32@(90)x1 34@(90)x1 36@(90)x1 38@(90)x1 40@(90)x1
T2A-SD-D1, T2A-SD-D2, T2A-SD-E1, T2A-SD-E2, T2A-SD-F1, T2A-SD-F2, T2A-SD-G1, T2A-SD-G2, T2B-SD-A1, T2B-SD-A2, T2B-SD-C1, T2B-SD-C2, T2B-SD-E1, T2B-SD-E2, T2B-SD-F1, T2B-SD-F2	9-40	2241.0		48	32	0	9@(90)x1 10@(2335)x1 11@(90)x1 12@(2335)x1 13@(90)x1 14@(2335)x1 15@(90)x1 16@(2335)x1 17@(90)x1 18@(2335)x1 19@(90)x1 20@(2335)x1 21@(90)x1 22@(2335)x1 23@(90)x1 24@(2335)x1 25@(90)x1 26@(2335)x1 27@(90)x1 28@(2335)x1 29@(90)x1 30@(2335)x1 31@(90)x1 32@(2335)x1 33@(90)x1 34@(2335)x1 35@(90)x1 36@(2335)x1 37@(90)x1 38@(2335)x1 39@(90)x1 40@(2335)x1
T2A-SD-B1, T2A-SD-B2	(餘料)42, 44	2226.0	8	2	0	2	42@(120)x1 44@(120)x1

工程號碼: J-858, 工程名稱: 將軍澳日出康城11期
開料長度: 4600, 總長料支數: 52, 總開料支數: 104
鋸片厚度(mm): 4, 料頭尾總切除(mm): 20, 浪費率(%): 2.41

鋁材開料清單 I711(L=4600)

窗號	編號(用料狀況)	實用長度(長料開數)	需要支數	開料支數	長料支數	餘料支數	編號(剩餘長度)
T2A-SD-B1, T2A-SD-B2	41-44	2226.0		6	4	0	41@(120)x1 42@(2350)x1 43@(120)x1 44@(2350)x1
T2A-SD-C1, T2A-SD-C2, T2B-SD-B1, T2B-SD-B2	(餘料)46, 48, 50, 52	2161.0	16	4	0	4	46@(250)x1 48@(250)x1 50@(250)x1 52@(250)x1
T2A-SD-C1, T2A-SD-C2, T2B-SD-B1, T2B-SD-B2	45-52	2161.0		12	8	0	45@(250)x1 46@(2415)x1 47@(250)x1 48@(2415)x1 49@(250)x1 50@(2415)x1 51@(250)x1 52@(2415)x1

鋁材開料清單 I711(L=5600)

窗號	編號(用料狀況)	實用長度(長料開數)	需要支數	開料支數	長料支數	餘料支數	編號(剩餘長度)
T2A-SD-A1, T2A-SD-A2, T2A-SD-B1, T2A-SD-B2, T2A-SD-C1, T2A-SD-C2, T2A-SD-D1, T2A-SD-D2, T2A-SD-E1, T2A-SD-E2, T2A-SD-F1, T2A-SD-F2, T2A-SD-G1, T2A-SD-G2, T2B-SD-A1, T2B-SD-A2, T2B-SD-B1, T2B-SD-B2, T2B-SD-C1, T2B-SD-C2, T2B-SD-D1, T2B-SD-D2, T2B-SD-E1, T2B-SD-E2, T2B-SD-F1, T2B-SD-F2, T2A-SD-A1, T2A-SD-A2, T2A-SD-B1, T2A-SD-B2, T2A-SD-C1, T2A-SD-C2, T2A-SD-D1, T2A-SD-D2, T2A-SD-E1, T2A-SD-E2, T2A-SD-F1, T2A-SD-F2, T2A-SD-G1, T2A-SD-G2, T2B-SD-A1, T2B-SD-A2, T2B-SD-B1, T2B-SD-B2, T2B-SD-C1, T2B-SD-C2, T2B-SD-D1, T2B-SD-D2, T2B-SD-E1, T2B-SD-E2, T2B-SD-F1, T2B-SD-F2	(餘料)2, 4, 6, 8, 10, 12, 14, 16, 18, 20, 22, 24, 26, 28, 30, 32, 34, 36, 38, 40, 42, 44, 46, 48, 50, 52, 1-52	2748.0	104	104	52	26	2@(76)x1 4@(76)x1 6@(76)x1 8@(76)x1 10@(76)x1 12@(76)x1 14@(76)x1 16@(76)x1 18@(76)x1 20@(76)x1 22@(76)x1 24@(76)x1 26@(76)x1 28@(76)x1 30@(76)x1 32@(76)x1 34@(76)x1 36@(76)x1 38@(76)x1 40@(76)x1 42@(76)x1 44@(76)x1 46@(76)x1 48@(76)x1 50@(76)x1 52@(76)x1 1@(76)x1 2@(2828)x1 3@(76)x1 4@(2828)x1

鋁材開料清單 H42208

窗號	編號(用料狀況)	實用長度(長料開數)	需要支數	開料支數	長料支數	餘料支數	編號(剩餘長度)
T2A-SD-A2, T2A-SD-B1, T2A-SD-B2, T2A-SD-C1, T2A-SD-C2, T2A-SD-D1, T2A-SD-D2, T2A-SD-E1, T2A-SD-E2, T2A-SD-F1, T2A-SD-F2, T2A-SD-G1, T2A-SD-G2, T2B-SD-A1, T2B-SD-A2, T2B-SD-B1, T2B-SD-B2, T2B-SD-C1, T2B-SD-C2, T2B-SD-D1, T2B-SD-D2, T2B-SD-E1, T2B-SD-E2, T2B-SD-F1, T2B-SD-F2, T2A-SD-A1	(餘料)1, 1	30.0	104	104	1	25	1@(5708)x1 1@(5504)x1 1@(5436)x1 1@(5232)x1 1@(5164)x1 1@(4960)x1 1@(4892)x1 1@(4688)x1 1@(4620)x1 1@(4416)x1 1@(4348)x1 1@(4144)x1 1@(4076)x1 1@(3872)x1 1@(3804)x1 1@(3600)x1 1@(3532)x1 1@(3328)x1 1@(3260)x1 1@(3056)x1 1@(2988)x1 1@(2784)x1 1@(2716)x1 1@(2512)x1 1@(2444)x1 1@(5776)x1

鋁材開料總表

工程號碼: J-858 工程名稱: 將軍澳日出康城11期

序號	鋁料編號	名稱	表面處理		開料長度	實用長料總數量		浪費率(%)
			顏色	層厚		支數	長度	
1	H42208	50x35x4鋁角	MILL		6000	1	6000	40.73
2	I711(L=5600)	150x50x5鋁通	ECD3X100		5600	52	291200	1.36
			9 9S-XF1					
3	I711(L=4600)	150x50x5鋁通	ECD3X100		4600	52	239200	2.41
			9 9S-XF1					
4	L00127	50x50x5鋁角	MILL		6000	3	18000	23.98
5	L00128	10x10x1.2鋁角	MILL		6000	52	312000	7.93
6	L061(MILL)	25x25x3鋁角	MILL		6000	1	6000	40.73
7	L107	35x35x4鋁角	MILL		6000	3	18000	2.60
8	X86317	之字料	MILL		4200	104	436800	36.22
9	X86320	中企室內蓋	ECD3X100		5350	26	139100	3.59
			9 9S-XF1					
10	X86321	邊企室內蓋 (大)	ECD3X100		5350	26	139100	3.59
			9 9S-XF1					
11	X86322	趟門生企框	ECD3X100		5400	26	140400	2.47
			9 9S-XF1					
12	X86323	轆底墊巴	MILL		6000	4	24000	11.27
13	X86324	門拉手蓋	ECD3X100		4600	26	119600	1.91
			9 9S-XF1					
14	X86325	趟門路軌	ECD3X100		4400	26	114400	0.84
			9 9S-XF1					
15	X86326	基仔位橫料	ECD3X100		5850	9	52650	5.45
			9 9S-XF1					
16	X86327	門玉企鎖扣	MILL		6000	6	36000	10.69
17	X86329	橫料滴水線	ECD3X100		4600	26	119600	2.45
			9 9S-XF1					
18	X86330	趟門底橫	ECD3X100		4500	26	117000	2.43
			9 9S-XF1					
19	X86331	趟門底副框	ECD3X100		4440	26	115440	3.35
			9 9S-XF1					
20	X86332	趟門頂橫	ECD3X100		4500	26	117000	2.43
			9 9S-XF1					
21	X86333	門拉手	ECD3X100		4600	26	119600	1.91
			9 9S-XF1					
22	X86334	趟門梗企框	ECD3X100		5400	26	140400	1.44
			9 9S-XF1					
23	X86335	基仔位橫料蓋	ECD3X100		5850	9	52650	5.45
			9 9S-XF1					

送至: _____

由: _____

日期: _____

簡短說明: _____

共36頁 第1頁

打印日期: 15/10/2022 打印時間: 10:08

鋁材開料總表

工程號碼: J-858 工程名稱: 將軍澳日出康城11期

序號	鋁料編號	名稱	表面處理		開料長度	實用長料總數量		浪費率(%)
			顏色	層厚		支數	長度	
24	X86336	趟門底生位扣蓋	ECD3X100		5600	21	117600	3.04
			9 9S-XF1					
25	X86337	門框企鎖扣	ECD3X100		5150	26	133900	1.44
			9 9S-XF1					
26	X86339	邊企壓板(小)	MILL		5350	26	139100	4.90
27	X86340	中企壓板	MILL		5350	26	139100	3.59
28	X86341	邊企壓板(大)	MILL		5350	26	139100	3.59
29	X86342	邊企室內蓋 (小)	ECD3X100		5350	26	139100	4.90
			9 9S-XF1					
30	X86343	生門玉企料	ECD3X100		5200	26	135200	1.46
			9 9S-XF1					
31	X86344(L=5200)	生門玉企及頂底 料	ECD3X100		5200	26	135200	1.46
			9 9S-XF1					
32	X86344(L=6100)	生門玉企及頂底 料	ECD3X100		6100	21	128100	3.04
			9 9S-XF1					
33	X86345	梗門玉料	ECD3X100		5250	26	136500	2.04
			9 9S-XF1					
34	X86346	玻璃線	ECD3X100		6150	122	750300	4.41
			9 9S-XF1					

送至: _____

由: _____

日期: _____

簡短說明: _____

共36頁 第2頁

打印日期: 15/10/2022 打印時間: 10:08

鋁材開料清單 X86346

窗號	編號(用料狀況)	實用長度(長料開數)	需要支數	開料支數	長料支數	餘料支數	編號(剩餘長度)
T2A-SD-A1, T2A-SD-B1, T2A-SD-C1, T2A-SD-D1, T2A-SD-E1, T2A-SD-F1, T2A-SD-G1, T2B-SD-A1, T2B-SD-B1, T2B-SD-C1, T2B-SD-D1, T2B-SD-E1, T2B-SD-F1	1-52	2538.0	104	104	52	0	1-52@(1046)x52
T2A-SD-A1, T2A-SD-B1, T2A-SD-C1, T2A-SD-D1, T2A-SD-E1, T2A-SD-F1, T2A-SD-G1, T2B-SD-A1, T2B-SD-B1, T2B-SD-C1, T2B-SD-D1, T2B-SD-E1, T2B-SD-F1	53-104	2387.0	104	104	52	0	53-104@(1348)x52
T2A-SD-A1	(餘料)1-8	1004.5	8	8	0	8	1-8@(37.5)x8
T2B-SD-D1	(餘料)9-16	989.5	8	8	0	8	9-16@(52.5)x8
T2A-SD-D1, T2A-SD-E1, T2A-SD-F1, T2A-SD-G1, T2B-SD-A1, T2B-SD-C1, T2B-SD-E1, T2B-SD-F1	(餘料)17-80	987.0	64	64	0	64	17-52@(55)x36 53-80@(357)x28
T2A-SD-B1	(餘料)81-88	979.5	8	8	0	8	81-88@(364.5)x8
T2A-SD-A1	(餘料)89-96	972.5	8	8	0	8	89-96@(371.5)x8
T2B-SD-D1	(餘料)97-104	957.5	8	8	0	8	97-104@(386.5)x8
T2A-SD-E1, T2A-SD-F1, T2B-SD-A1, T2B-SD-C1, T2B-SD-F1	(餘料)106-107, 110-111, 114	955.0	64	16	0	5	106-107@(376)x2 110-111@(376)x2 114@(376)x1
T2A-SD-D1, T2A-SD-E1, T2A-SD-F1, T2A-SD-G1, T2B-SD-A1, T2B-SD-C1, T2B-SD-E1, T2B-SD-F1	105-115	955.0		48	11	0	105@(376)x1 106@(4212)x1 107@(2294)x1 108-109@(376)x2 110@(4212)x1 111@(2294)x1 112-113@(376)x2 114@(4212)x1 115@(2294)x1
T2A-SD-B1	(餘料)115	947.5	8	2	0	1	115@(391)x1
T2A-SD-B1	116	947.5		6	1	0	116@(421)x1
T2B-SD-B1	(餘料)118	947.0	16	4	0	1	118@(424)x1
T2A-SD-C1, T2B-SD-B1	117-119	947.0		12	3	0	117@(424)x1 118@(4228)x1 119@(2326)x1
T2A-SD-C1	(餘料)119	915.0	16	2	0	1	119@(488)x1
T2A-SD-C1, T2B-SD-B1	120-122	915.0		14	3	0	120-121@(616)x2 122@(4292)x1

工程號碼:J-858, 工程名稱:將軍澳日出康城11期

開料長度:5250, 總長料支數:26, 總開料支數:52

鋸片厚度(mm):4, 料頭尾總切除(mm):20, 浪費率(%):2.04

鋁材開料清單 X86345

窗號	編號(用料狀況)	實用長度(長料開數)	需要 支數	開料 支數	長料 支數	餘料 支數	編號(剩餘長度)
T2A-SD-A1, T2A-SD-B1, T2A-SD-C1, T2A-SD-D1, T2A-SD-E1, T2A-SD-F1, T2A-SD-G1, T2B-SD-A1, T2B-SD-B1, T2B-SD-C1, T2B-SD-D1, T2B-SD-E1, T2B-SD-F1	1-26	2557.5	52	52	26	0	1-26@(107)x26

工程號碼:J-858, 工程名稱:將軍澳日出康城11期
開料長度:6100, 總長料支數:21, 總開料支數:104
鋸片厚度(mm):4, 料頭尾總切除(mm):20, 浪費率(%):3.04

鋁材開料清單 X86344(L=6100)

窗號	編號(用料狀況)	實用長度(長料開數)	需要支數	開料支數	長料支數	餘料支數	編號(剩餘長度)
T2A-SD-A1	(餘料)1	1209.0	1	1	0	1	1@(15)x1
T2A-SD-A1	1-2	1209.0		7	2	0	1@(1228)x1 2@(2441)x1
T2B-SD-D1	(餘料)2-3	1194.0		5	0	2	2@(45)x1 3@(90)x1
T2B-SD-D1	3-4	1194.0		3	2	0	3@(3684)x1 4@(4882)x1
T2A-SD-D1, T2A-SD-E1, T2A-SD-F1, T2A-SD-G1, T2B-SD-A1, T2B-SD-C1, T2B-SD-E1, T2B-SD-F1	(餘料)4-16	1191.5		34	0	13	4@(100)x1 5-16@(102.5)x12
T2A-SD-D1, T2A-SD-E1, T2A-SD-F1, T2A-SD-G1, T2B-SD-A1, T2B-SD-C1, T2B-SD-E1, T2B-SD-F1	5-16	1191.5		30	12	0	5@(1298)x1 6@(2493.5)x1 7@(3689)x1 8@(4884.5)x1 9@(1298)x1 10@(2493.5)x1 11@(3689)x1 12@(4884.5)x1 13@(1298)x1 14@(2493.5)x1 15@(3689)x1 16@(4884.5)x1
T2A-SD-B1	(餘料)17	1184.0		1	0	1	17@(140)x1
T2A-SD-B1	17-18	1184.0		7	2	0	17@(1328)x1 18@(2516)x1
T2A-SD-C1, T2B-SD-B1	(餘料)18-20	1151.5		9	0	3	18@(205)x1 19-20@(302.5)x2
T2A-SD-C1, T2B-SD-B1	19-21	1151.5		7	3	0	19@(3769)x1 20@(4924.5)x1 21@(1458)x1

工程號碼:J-858, 工程名稱:將軍澳日出康城11期
開料長度:5200, 總長料支數:26, 總開料支數:52
鋸片厚度(mm):4, 料頭尾總切除(mm):20, 浪費率(%):1.46

鋁材開料清單 X86344(L=5200)

窗號	編號(用料狀況)	實用長度(長料開數)	需要 支數	開料 支數	長料 支數	餘料 支數	編號(剩餘長度)
T2A-SD-A1, T2A-SD-B1, T2A-SD-C1, T2A-SD-D1, T2A-SD-E1, T2A-SD-F1, T2A-SD-G1, T2B-SD-A1, T2B-SD-B1, T2B-SD-C1, T2B-SD-D1, T2B-SD-E1, T2B-SD-F1	1-26	2548.0	52	52	26	0	1-26@(76)x26

工程號碼:J-858, 工程名稱:將軍澳日出康城11期

開料長度:5200, 總長料支數:26, 總開料支數:52

鋸片厚度(mm):4, 料頭尾總切除(mm):20, 浪費率(%):1.46

鋁材開料清單 X86343

窗號	編號(用料狀況)	實用長度(長料開數)	需要 支數	開料 支數	長料 支數	餘料 支數	編號(剩餘長度)
T2A-SD-A1, T2A-SD-B1, T2A-SD-C1, T2A-SD-D1, T2A-SD-E1, T2A-SD-F1, T2A-SD-G1, T2B-SD-A1, T2B-SD-B1, T2B-SD-C1, T2B-SD-D1, T2B-SD-E1, T2B-SD-F1	1-26	2548.0	52	52	26	0	1-26@(76)x26

工程號碼:J-858, 工程名稱:將軍澳日出康城11期

開料長度:5350, 總長料支數:26, 總開料支數:52

鋸片厚度(mm):4, 料頭尾總切除(mm):20, 浪費率(%):4.9

鋁材開料清單 X86342

窗號	編號(用料狀況)	實用長度(長料開數)	需要 支數	開料 支數	長料 支數	餘料 支數	編號(剩餘長度)
T2A-SD-A1, T2A-SD-B1, T2A-SD-C1, T2A-SD-D1, T2A-SD-E1, T2A-SD-F1, T2A-SD-G1, T2B-SD-A1, T2B-SD-B1, T2B-SD-C1, T2B-SD-D1, T2B-SD-E1, T2B-SD-F1	1-26	2530.0	52	52	26	0	1-26@(262)x26

工程號碼:J-858, 工程名稱:將軍澳日出康城11期

開料長度:5350, 總長料支數:26, 總開料支數:52

鋸片厚度(mm):4, 料頭尾總切除(mm):20, 浪費率(%):3.59

鋁材開料清單 X86341

窗號	編號(用料狀況)	實用長度(長料開數)	需要 支數	開料 支數	長料 支數	餘料 支數	編號(剩餘長度)
T2A-SD-A1, T2A-SD-B1, T2A-SD-C1, T2A-SD-D1, T2A-SD-E1, T2A-SD-F1, T2A-SD-G1, T2B-SD-A1, T2B-SD-B1, T2B-SD-C1, T2B-SD-D1, T2B-SD-E1, T2B-SD-F1	1-26	2565.0	52	52	26	0	1-26@(192)x26

工程號碼:J-858, 工程名稱:將軍澳日出康城11期

開料長度:5350, 總長料支數:26, 總開料支數:52

鋸片厚度(mm):4, 料頭尾總切除(mm):20, 浪費率(%):3.59

鋁材開料清單 X86340

窗號	編號(用料狀況)	實用長度(長料開數)	需要 支數	開料 支數	長料 支數	餘料 支數	編號(剩餘長度)
T2A-SD-A1, T2A-SD-B1, T2A-SD-C1, T2A-SD-D1, T2A-SD-E1, T2A-SD-F1, T2A-SD-G1, T2B-SD-A1, T2B-SD-B1, T2B-SD-C1, T2B-SD-D1, T2B-SD-E1, T2B-SD-F1	1-26	2565.0	52	52	26	0	1-26@(192)x26

工程號碼:J-858, 工程名稱:將軍澳日出康城11期

開料長度:5350, 總長料支數:26, 總開料支數:52

鋸片厚度(mm):4, 料頭尾總切除(mm):20, 浪費率(%):4.9

鋁材開料清單 X86339

窗號	編號(用料狀況)	實用長度(長料開數)	需要 支數	開料 支數	長料 支數	餘料 支數	編號(剩餘長度)
T2A-SD-A1, T2A-SD-B1, T2A-SD-C1, T2A-SD-D1, T2A-SD-E1, T2A-SD-F1, T2A-SD-G1, T2B-SD-A1, T2B-SD-B1, T2B-SD-C1, T2B-SD-D1, T2B-SD-E1, T2B-SD-F1	1-26	2530.0	52	52	26	0	1-26@(262)x26

工程號碼:J-858, 工程名稱:將軍澳日出康城11期

開料長度:5150, 總長料支數:26, 總開料支數:52

鋸片厚度(mm):4, 料頭尾總切除(mm):20, 浪費率(%):1.44

鋁材開料清單 X86337

窗號	編號(用料狀況)	實用長度(長料開數)	需要 支數	開料 支數	長料 支數	餘料 支數	編號(剩餘長度)
T2A-SD-A1, T2A-SD-B1, T2A-SD-C1, T2A-SD-D1, T2A-SD-E1, T2A-SD-F1, T2A-SD-G1, T2B-SD-A1, T2B-SD-B1, T2B-SD-C1, T2B-SD-D1, T2B-SD-E1, T2B-SD-F1	1-26	2524.0	52	52	26	0	1-26@(74)x26

鋁材開料清單 X86336

窗號	編號(用料狀況)	實用長度(長料開數)	需要支數	開料支數	長料支數	餘料支數	編號(剩餘長度)
T2A-SD-A1	1-2	1111.0	8	8	2	0	1@(5)x1 2@(2235)x1
T2B-SD-D1	(餘料)2	1096.0	8	2	0	1	2@(35)x1
T2B-SD-D1	3-4	1096.0		6	2	0	3@(80)x1 4@(4480)x1
T2A-SD-D1, T2A-SD-E1, T2A-SD-F1, T2B-SD-A1, T2B-SD-C1, T2B-SD-E1, T2B-SD-F1	(餘料)4-5, 7, 10, 12- 13, 15	1093.5	64	18	0	7	4@(90)x1 5@(92.5)x1 7@(92.5)x1 10@(92.5)x1 12-13@(92.5)x2 15@(92.5)x1
T2A-SD-D1, T2A-SD-E1, T2A-SD-F1, T2A-SD-G1, T2B-SD-A1, T2B-SD-C1, T2B-SD-E1, T2B-SD-F1	5-16	1093.5		46	12	0	5@(1190)x1 6@(92.5)x1 7@(3385)x1 8-9@(92.5)x2 10@(2287.5)x1 11@(92.5)x1 12@(4482.5)x1 13@(1190)x1 14@(92.5)x1 15@(3385)x1 16@(92.5)x1
T2A-SD-B1	17-18	1086.0	8	8	2	0	17@(130)x1 18@(2310)x1
T2A-SD-C1, T2B-SD-B1	(餘料)18, 20	1053.5	6	6	0	2	18@(195)x1 20@(292.5)x1
T2A-SD-C1, T2B-SD-B1	19-21	1053.5		10	3	0	19@(292.5)x1 20@(4522.5)x1 21@(1350)x1

鋁材開料清單 X86335

窗號	編號(用料狀況)	實用長度(長料開數)	需要支數	開料支數	長料支數	餘料支數	編號(剩餘長度)
T2A-SD-A1	1	972.5	4	4	1	0	1@(1924)x1
T2B-SD-D1	(餘料)1	957.5	4	2	0	1	1@(1)x1
T2B-SD-D1	2	957.5		2	1	0	2@(3907)x1
T2A-SD-D1, T2A-SD-F1, T2A-SD-G1, T2B-SD-C1, T2B-SD-E1	(餘料)2-6	955.0	32	16	0	5	2@(71)x1 3-6@(76)x4
T2A-SD-E1, T2A-SD-F1, T2B-SD-A1, T2B-SD-C1, T2B-SD-F1	3-7	955.0		16	5	0	3@(1994)x1 4@(3912)x1 5@(1994)x1 6@(3912)x1 7@(1994)x1
T2A-SD-B1	(餘料)7	947.5	4	2	0	1	7@(91)x1
T2A-SD-B1	8	947.5		2	1	0	8@(3927)x1
T2A-SD-C1	(餘料)8	915.0	8	4	0	1	8@(251)x1
T2B-SD-B1	9	915.0		4	1	0	9@(2154)x1

工程號碼:J-858, 工程名稱:將軍澳日出康城11期

開料長度:5400, 總長料支數:26, 總開料支數:52

鋸片厚度(mm):4, 料頭尾總切除(mm):20, 浪費率(%):1.44

鋁材開料清單 X86334

窗號	編號(用料狀況)	實用長度(長料開數)	需要 支數	開料 支數	長料 支數	餘料 支數	編號(剩餘長度)
T2A-SD-A1, T2A-SD-B1, T2A-SD-C1, T2A-SD-D1, T2A-SD-E1, T2A-SD-F1, T2A-SD-G1, T2B-SD-A1, T2B-SD-B1, T2B-SD-C1, T2B-SD-D1, T2B-SD-E1, T2B-SD-F1	1-26	2647.0	52	52	26	0	1-26@(78)x26

工程號碼:J-858, 工程名稱:將軍澳日出康城11期

開料長度:4600, 總長料支數:26, 總開料支數:52

鋸片厚度(mm):4, 料頭尾總切除(mm):20, 浪費率(%):1.91

鋁材開料清單 X86333

窗號	編號(用料狀況)	實用長度(長料開數)	需要 支數	開料 支數	長料 支數	餘料 支數	編號(剩餘長度)
T2A-SD-A1, T2A-SD-B1, T2A-SD-C1, T2A-SD-D1, T2A-SD-E1, T2A-SD-F1, T2A-SD-G1, T2B-SD-A1, T2B-SD-B1, T2B-SD-C1, T2B-SD-D1, T2B-SD-E1, T2B-SD-F1	1-26	2242.0	52	52	26	0	1-26@(88)x26

鋁材開料清單 X86332

窗號	編號(用料狀況)	實用長度(長料開數)	需要 支數	開料 支數	長料 支數	餘料 支數	編號(剩餘長度)
T2A-SD-A1	1-2	2227.0	4	4	2	0	1-2@(18)x2
T2A-SD-D1, T2A-SD-E1, T2A-SD-F1, T2A-SD-G1, T2B-SD-A1, T2B-SD-C1, T2B-SD-D1, T2B-SD-E1, T2B-SD-F1	3-20	2192.0	36	36	18	0	3-20@(88)x18
T2A-SD-B1	21-22	2177.0	4	4	2	0	21-22@(118)x2
T2A-SD-C1, T2B-SD-B1	23-26	2112.0	8	8	4	0	23-26@(248)x4

工程號碼:J-858, 工程名稱:將軍澳日出康城11期

開料長度:4440, 總長料支數:26, 總開料支數:52

鋸片厚度(mm):4, 料頭尾總切除(mm):20, 浪費率(%):3.35

鋁材開料清單 X86331

窗號	編號(用料狀況)	實用長度(長料開數)	需要 支數	開料 支數	長料 支數	餘料 支數	編號(剩餘長度)
T2A-SD-A1	1-2	2177.0	4	4	2	0	1-2@(58)x2
T2B-SD-D1	3-4	2147.0	4	4	2	0	3-4@(118)x2
T2A-SD-D1, T2A-SD-E1, T2A-SD-F1, T2A-SD-G1, T2B-SD-A1, T2B-SD-C1, T2B-SD-E1, T2B-SD-F1	5-20	2142.0	32	32	16	0	5-20@(128)x16
T2A-SD-B1	21-22	2127.0	4	4	2	0	21-22@(158)x2
T2A-SD-C1, T2B-SD-B1	23-26	2062.0	8	8	4	0	23-26@(288)x4

鋁材開料清單 X86330

窗號	編號(用料狀況)	實用長度(長料開數)	需要 支數	開料 支數	長料 支數	餘料 支數	編號(剩餘長度)
T2A-SD-A1	1-2	2227.0	4	4	2	0	1-2@(18)x2
T2A-SD-D1, T2A-SD-E1, T2A-SD-F1, T2A-SD-G1, T2B-SD-A1, T2B-SD-C1, T2B-SD-D1, T2B-SD-E1, T2B-SD-F1	3-20	2192.0	36	36	18	0	3-20@(88)x18
T2A-SD-B1	21-22	2177.0	4	4	2	0	21-22@(118)x2
T2A-SD-C1, T2B-SD-B1	23-26	2112.0	8	8	4	0	23-26@(248)x4

鋁材開料清單 X86329

窗號	編號(用料狀況)	實用長度(長料開數)	需要 支數	開料 支數	長料 支數	餘料 支數	編號(剩餘長度)
T2A-SD-A1	1-2	2275.0	4	4	2	0	1-2@(22)x2
T2B-SD-D1	3-4	2245.0	4	4	2	0	3-4@(82)x2
T2A-SD-D1, T2A-SD-E1, T2A-SD-F1, T2A-SD-G1, T2B-SD-A1, T2B-SD-C1, T2B-SD-E1, T2B-SD-F1	5-20	2240.0	32	32	16	0	5-20@(92)x16
T2A-SD-B1	21-22	2225.0	4	4	2	0	21-22@(122)x2
T2A-SD-C1, T2B-SD-B1	23-26	2160.0	8	8	4	0	23-26@(252)x4

工程號碼:J-858, 工程名稱:將軍澳日出康城11期

開料長度:6000, 總長料支數:6, 總開料支數:208

鋸片厚度(mm):4, 料頭尾總切除(mm):20, 浪費率(%):10.69

鋁材開料清單 X86327

窗號	編號(用料狀況)	實用長度(長料開數)	需要 支數	開料 支數	長料 支數	餘料 支數	編號(剩餘長度)
T2A-SD-B1, T2A-SD-C1, T2A-SD-D1, T2A-SD-E1, T2A-SD-F1, T2A-SD-G1, T2B-SD-A1, T2B-SD-B1, T2B-SD-C1, T2B-SD-D1, T2B-SD-E1, T2B-SD-F1, T2A-SD-A1, T2A-SD-C1, T2A-SD-E1, T2B-SD-A1, T2B-SD-C1, T2B-SD-E1	(餘料)1, 1-2, 2-3, 3, 3-4, 4-5, 5-6, 1-6	150.0	208	208	6	12	1@(1052)x1 1@(128)x1 2@(1976)x1 2@(128)x1 3@(2900)x1 3@(436)x1 3@(128)x1 4@(1360)x1 4@(128)x1 5@(2284)x1 5@(128)x1 6@(3208)x1 1@(3516)x1 2@(4440)x1 3@(5364)x1 4@(3824)x1 5@(4748)x1 6@(5672)x1

鋁材開料清單 X86326

窗號	編號(用料狀況)	實用長度(長料開數)	需要支數	開料支數	長料支數	餘料支數	編號(剩餘長度)
T2A-SD-A1	1	972.5	4	4	1	0	1@(1924)x1
T2B-SD-D1	(餘料)1	957.5	4	2	0	1	1@(1)x1
T2B-SD-D1	2	957.5		2	1	0	2@(3907)x1
T2A-SD-D1, T2A-SD-F1, T2A-SD-G1, T2B-SD-C1, T2B-SD-E1	(餘料)2-6	955.0	32	16	0	5	2@(71)x1 3-6@(76)x4
T2A-SD-E1, T2A-SD-F1, T2B-SD-A1, T2B-SD-C1, T2B-SD-F1	3-7	955.0		16	5	0	3@(1994)x1 4@(3912)x1 5@(1994)x1 6@(3912)x1 7@(1994)x1
T2A-SD-B1	(餘料)7	947.5	4	2	0	1	7@(91)x1
T2A-SD-B1	8	947.5		2	1	0	8@(3927)x1
T2A-SD-C1	(餘料)8	915.0	8	4	0	1	8@(251)x1
T2B-SD-B1	9	915.0		4	1	0	9@(2154)x1

工程號碼:J-858, 工程名稱:將軍澳日出康城11期

開料長度:4400, 總長料支數:26, 總開料支數:52

鋸片厚度(mm):4, 料頭尾總切除(mm):20, 浪費率(%):0.84

鋁材開料清單 X86325

窗號	編號(用料狀況)	實用長度(長料開數)	需要 支數	開料 支數	長料 支數	餘料 支數	編號(剩餘長度)
T2A-SD-A1	1-4	2213.0	4	4	4	0	1-4@(2163)x4
T2B-SD-D1	5-6	2183.0	4	4	2	0	5-6@(6)x2
T2A-SD-D1, T2A-SD-E1, T2A-SD-F1, T2A-SD-G1, T2B-SD-A1, T2B-SD-C1, T2B-SD-E1, T2B-SD-F1	7-22	2178.0	32	32	16	0	7-22@(16)x16
T2A-SD-B1	23-24	2163.0	4	4	2	0	23-24@(46)x2
T2A-SD-C1	(餘料)1-4	2098.0	8	4	0	4	1-4@(61)x4
T2B-SD-B1	25-26	2098.0		4	2	0	25-26@(176)x2

工程號碼:J-858, 工程名稱:將軍澳日出康城11期

開料長度:4600, 總長料支數:26, 總開料支數:52

鋸片厚度(mm):4, 料頭尾總切除(mm):20, 浪費率(%):1.91

鋁材開料清單 X86324

窗號	編號(用料狀況)	實用長度(長料開數)	需要 支數	開料 支數	長料 支數	餘料 支數	編號(剩餘長度)
T2A-SD-A1, T2A-SD-B1, T2A-SD-C1, T2A-SD-D1, T2A-SD-E1, T2A-SD-F1, T2A-SD-G1, T2B-SD-A1, T2B-SD-B1, T2B-SD-C1, T2B-SD-D1, T2B-SD-E1, T2B-SD-F1	1-26	2242.0	52	52	26	0	1-26@(88)x26

鋁材開料清單 X86323

窗號	編號(用料狀況)	實用長度(長料開數)	需要支數	開料支數	長料支數	餘料支數	編號(剩餘長度)
T2A-SD-B1, T2A-SD-C1, T2A-SD-D1, T2A-SD-E1, T2A-SD-F1, T2A-SD-G1, T2B-SD-A1, T2B-SD-B1, T2B-SD-C1, T2B-SD-D1, T2B-SD-E1, T2B-SD-F1	(餘料)1, 1, 1, 1, 1-2, 2, 2, 2, 2, 2-3	250.0	52	45	0	12	1@(3948)x1 1@(2932)x1 1@(1916)x1 1@(900)x1 1@(138)x1 2@(4710)x1 2@(3694)x1 2@(2678)x1 2@(1662)x1 2@(646)x1 2@(138)x1 3@(4456)x1
T2A-SD-A1, T2A-SD-F1, T2B-SD-E1	1-3	250.0		7	3	0	1@(4964)x1 2@(5726)x1 3@(5472)x1
T2A-SD-A1, T2A-SD-B1, T2A-SD-C1, T2A-SD-D1, T2A-SD-E1, T2A-SD-F1, T2A-SD-G1, T2B-SD-B1, T2B-SD-C1, T2B-SD-D1, T2B-SD-E1, T2B-SD-F1	(餘料)3, 3, 3, 3, 3, 3, 3-4, 4, 4, 4, 4	150.0	52	48	0	12	3@(3840)x1 3@(3224)x1 3@(2608)x1 3@(1992)x1 3@(1376)x1 3@(760)x1 3@(144)x1 4@(4748)x1 4@(4132)x1 4@(3516)x1 4@(2900)x1 4@(2284)x1
T2B-SD-A1	4	150.0		4	1	0	4@(5364)x1

工程號碼:J-858, 工程名稱:將軍澳日出康城11期

開料長度:5400, 總長料支數:26, 總開料支數:52

鋸片厚度(mm):4, 料頭尾總切除(mm):20, 浪費率(%):2.47

鋁材開料清單 X86322

窗號	編號(用料狀況)	實用長度(長料開數)	需要 支數	開料 支數	長料 支數	餘料 支數	編號(剩餘長度)
T2A-SD-A1, T2A-SD-B1, T2A-SD-D1, T2A-SD-E1, T2A-SD-F1, T2A-SD-G1, T2B-SD-A1, T2B-SD-C1, T2B-SD-D1, T2B-SD-E1, T2B-SD-F1	1-22	2647.0	44	44	22	0	1-22@(78)x22
T2A-SD-C1, T2B-SD-B1	23-26	2467.0	8	8	4	0	23-26@(438)x4

工程號碼:J-858, 工程名稱:將軍澳日出康城11期

開料長度:5350, 總長料支數:26, 總開料支數:52

鋸片厚度(mm):4, 料頭尾總切除(mm):20, 浪費率(%):3.59

鋁材開料清單 X86321

窗號	編號(用料狀況)	實用長度(長料開數)	需要 支數	開料 支數	長料 支數	餘料 支數	編號(剩餘長度)
T2A-SD-A1, T2A-SD-B1, T2A-SD-C1, T2A-SD-D1, T2A-SD-E1, T2A-SD-F1, T2A-SD-G1, T2B-SD-A1, T2B-SD-B1, T2B-SD-C1, T2B-SD-D1, T2B-SD-E1, T2B-SD-F1	1-26	2565.0	52	52	26	0	1-26@(192)x26

工程號碼:J-858, 工程名稱:將軍澳日出康城11期

開料長度:5350, 總長料支數:26, 總開料支數:52

鋸片厚度(mm):4, 料頭尾總切除(mm):20, 浪費率(%):3.59

鋁材開料清單 X86320

窗號	編號(用料狀況)	實用長度(長料開數)	需要 支數	開料 支數	長料 支數	餘料 支數	編號(剩餘長度)
T2A-SD-A1, T2A-SD-B1, T2A-SD-C1, T2A-SD-D1, T2A-SD-E1, T2A-SD-F1, T2A-SD-G1, T2B-SD-A1, T2B-SD-B1, T2B-SD-C1, T2B-SD-D1, T2B-SD-E1, T2B-SD-F1	1-26	2565.0	52	52	26	0	1-26@(192)x26

工程號碼:J-858, 工程名稱:將軍澳日出康城11期
開料長度:4200, 總長料支數:104, 總開料支數:728
鋸片厚度(mm):4, 料頭尾總切除(mm):20, 浪費率(%):36.22

鋁材開料清單 X86317

窗號	編號(用料狀況)	實用長度(長料開數)	需要支數	開料支數	長料支數	餘料支數	編號(剩餘長度)
T2A-SD-A1	1-8	2376.0	8	8	8	0	1-8@(1800)x8
T2B-SD-D1	9-16	2346.0	8	8	8	0	9-16@(1830)x8
T2A-SD-D1, T2A-SD-E1, T2A-SD-F1, T2A-SD-G1, T2B-SD-A1, T2B-SD-C1, T2B-SD-E1, T2B-SD-F1	17-80	2341.0	64	64	64	0	17-80@(1835)x64
T2A-SD-B1	81-88	2326.0	8	8	8	0	81-88@(1850)x8
T2A-SD-C1, T2B-SD-B1	89-104	2261.0	16	16	16	0	89-104@(1915)x16
T2A-SD-A1, T2A-SD-B1, T2A-SD-C1, T2A-SD-D1, T2A-SD-E1, T2A-SD-F1, T2A-SD-G1, T2B-SD-A1, T2B-SD-B1, T2B-SD-C1, T2B-SD-D1, T2B-SD-E1, T2B-SD-F1	(餘料)1-2, 2-3, 3-5, 5-6, 6-8, 8-9, 9-11, 11-12, 12-14, 14-15, 15-18, 18-19	50.0	624	624	0	30	1@(18)x1 2@(990)x1 2@(18)x1 3@(180)x1 3-4@(18)x2 5@(1152)x1 5@(18)x1 6@(342)x1 6-7@(18)x2 8@(1314)x1 8@(18)x1 9@(534)x1 9-10@(48)x2 11@(1506)x1 11@(48)x1 12@(696)x1 12-13@(48)x2 14@(1668)x1 14@(48)x1 15@(858)x1 15-16@(48)x2 17@(53)x1 18@(1025)x1 18@(53)x1 19@(215)x1

工程號碼:J-858, 工程名稱:將軍澳日出康城11期

開料長度:6000, 總長料支數:3, 總開料支數:208

鋸片厚度(mm):4, 料頭尾總切除(mm):20, 浪費率(%):2.6

鋁材開料清單 L107

窗號	編號(用料狀況)	實用長度(長料開數)	需要支數	開料支數	長料支數	餘料支數	編號(剩餘長度)
T2A-SD-B1, T2A-SD-C1, T2A-SD-D1, T2A-SD-E1, T2A-SD-F1, T2A-SD-G1, T2B-SD-A1, T2B-SD-B1, T2B-SD-C1, T2B-SD-D1, T2B-SD-E1, T2B-SD-F1, T2A-SD-A1, T2A-SD-E1, T2B-SD-B1	(餘料)1, 1, 1, 1-2, 2, 2, 2-3, 3, 3, 3, 1-3	80.0	208	208	3	12	1@(3292)x1 1@(1948)x1 1@(604)x1 1@(16)x1 2@(3880)x1 2@(2536)x1 2@(1192)x1 2@(16)x1 3@(4468)x1 3@(3124)x1 3@(1780)x1 3@(436)x1 1@(4636)x1 2@(5224)x1 3@(5812)x1

工程號碼:J-858, 工程名稱:將軍澳日出康城11期

開料長度:6000, 總長料支數:1, 總開料支數:104

鋸片厚度(mm):4, 料頭尾總切除(mm):20, 浪費率(%):40.73

鋁材開料清單 L061(MILL)

窗號	編號(用料狀況)	實用長度(長料開數)	需要支數	開料支數	長料支數	餘料支數	編號(剩餘長度)
T2A-SD-B1, T2A-SD-C1, T2A-SD-D1, T2A-SD-E1, T2A-SD-F1, T2A-SD-G1, T2B-SD-A1, T2B-SD-B1, T2B-SD-C1, T2B-SD-D1, T2B-SD-E1, T2B-SD-F1, T2A-SD-A1	(餘料)1, 1, 1, 1, 1, 1, 1, 1, 1, 1, 1, 1, 1	30.0	104	104	1	12	1@(5436)x1 1@(5164)x1 1@(4892)x1 1@(4620)x1 1@(4348)x1 1@(4076)x1 1@(3804)x1 1@(3532)x1 1@(3260)x1 1@(2988)x1 1@(2716)x1 1@(2444)x1 1@(5708)x1

工程號碼:J-858, 工程名稱:將軍澳日出康城11期
開料長度:6000, 總長料支數:52, 總開料支數:104
鋸片厚度(mm):4, 料頭尾總切除(mm):20, 浪費率(%):7.93

鋁材開料清單 L00128

窗號	編號(用料狀況)	實用長度(長料開數)	需要 支數	開料 支數	長料 支數	餘料 支數	編號(剩餘長度)
T2A-SD-A1, T2A-SD-B1, T2A-SD-C1, T2A-SD-D1, T2A-SD-E1, T2A-SD-F1, T2A-SD-G1, T2B-SD-A1, T2B-SD-B1, T2B-SD-C1, T2B-SD-D1, T2B-SD-E1, T2B-SD-F1	1-52	2748.0	104	104	52	0	1-52@(476)x52

鋁材開料清單 L00127

窗號	編號(用料狀況)	實用長度(長料開數)	需要 支數	開料 支數	長料 支數	餘料 支數	編號(剩餘長度)
T2A-SD-B1, T2A-SD-C1, T2A-SD-D1, T2A-SD-E1, T2A-SD-F1, T2A-SD-G1, T2B-SD-A1, T2B-SD-B1, T2B-SD-C1, T2B-SD-D1, T2B-SD-E1, T2B-SD-F1	(餘料)1, 1, 1, 1, 1, 1, 1, 1, 1, 1, 1-2	61.0	92	92	0	12	1@(4940)x1 1@(4420)x1 1@(3900)x1 1@(3380)x1 1@(2860)x1 1@(2340)x1 1@(1820)x1 1@(1300)x1 1@(780)x1 1@(260)x1 1@(0)x1 2@(5200)x1
T2A-SD-A1, T2B-SD-E1	1-2	61.0		12	2	0	1@(5460)x1 2@(5720)x1
T2A-SD-A1, T2A-SD-B1, T2A-SD-C1, T2A-SD-D1, T2A-SD-E1, T2A-SD-F1, T2A-SD-G1, T2B-SD-A1, T2B-SD-B1, T2B-SD-C1, T2B-SD-D1, T2B-SD-E1, T2B-SD-F1	(餘料)2, 2, 2, 2, 2, 2, 2, 2, 2, 2, 2, 2, 2	21.0		104	0	13	2@(5000)x1 2@(4800)x1 2@(4600)x1 2@(4400)x1 2@(4200)x1 2@(4000)x1 2@(3800)x1 2@(3600)x1 2@(3400)x1 2@(3200)x1 2@(3000)x1 2@(2800)x1 2@(2600)x1
T2A-SD-A1, T2A-SD-B1, T2A-SD-C1, T2A-SD-D1, T2A-SD-E1, T2A-SD-F1, T2A-SD-G1, T2B-SD-A1, T2B-SD-B1, T2B-SD-C1, T2B-SD-D1, T2B-SD-E1, T2B-SD-F1	(餘料)2, 2, 2, 2, 2, 2, 2, 2-3, 3, 3, 3, 3	16.5		206	0	13	2@(2272)x1 2@(1944)x1 2@(1616)x1 2@(1288)x1 2@(960)x1 2@(632)x1 2@(304)x1 2@(17)x1 3@(5611)x1 3@(5283)x1 3@(4955)x1 3@(4627)x1 3@(4299)x1
T2B-SD-A1	3	16.5	2	2	1	0	3@(5939)x1

工程號碼:J-858, 工程名稱:將軍澳日出康城11期
開料長度:4600, 總長料支數:52, 總開料支數:104
鋸片厚度(mm):4, 料頭尾總切除(mm):20, 浪費率(%):2.41

鋁材開料清單 I711(L=4600)

窗號	編號(用料狀況)	實用長度(長料開數)	需要 支數	開料 支數	長料 支數	餘料 支數	編號(剩餘長度)
T2A-SD-A1	1-4	2276.0	8	8	4	0	1-4@(20)x4
T2B-SD-D1	5-8	2246.0	8	8	4	0	5-8@(80)x4
T2A-SD-D1, T2A-SD-E1, T2A-SD-F1, T2A-SD-G1, T2B-SD-A1, T2B-SD-C1, T2B-SD-E1, T2B-SD-F1	9-40	2241.0	64	64	32	0	9-40@(90)x32
T2A-SD-B1	41-44	2226.0	8	8	4	0	41-44@(120)x4
T2A-SD-C1, T2B-SD-B1	45-52	2161.0	16	16	8	0	45-52@(250)x8

工程號碼:J-858, 工程名稱:將軍澳日出康城11期
開料長度:5600, 總長料支數:52, 總開料支數:104
鋸片厚度(mm):4, 料頭尾總切除(mm):20, 浪費率(%):1.36

鋁材開料清單 I711(L=5600)

窗號	編號(用料狀況)	實用長度(長料開數)	需要 支數	開料 支數	長料 支數	餘料 支數	編號(剩餘長度)
T2A-SD-A1, T2A-SD-B1, T2A-SD-C1, T2A-SD-D1, T2A-SD-E1, T2A-SD-F1, T2A-SD-G1, T2B-SD-A1, T2B-SD-B1, T2B-SD-C1, T2B-SD-D1, T2B-SD-E1, T2B-SD-F1	1-52	2748.0	104	104	52	0	1-52@(76)x52

工程號碼:J-858, 工程名稱:將軍澳日出康城11期

開料長度:6000, 總長料支數:1, 總開料支數:104

鋸片厚度(mm):4, 料頭尾總切除(mm):20, 浪費率(%):40.73

鋁材開料清單 H42208

窗號	編號(用料狀況)	實用長度(長料開數)	需要支數	開料支數	長料支數	餘料支數	編號(剩餘長度)
T2A-SD-B1, T2A-SD-C1, T2A-SD-D1, T2A-SD-E1, T2A-SD-F1, T2A-SD-G1, T2B-SD-A1, T2B-SD-B1, T2B-SD-C1, T2B-SD-D1, T2B-SD-E1, T2B-SD-F1, T2A-SD-A1	(餘料)1, 1, 1, 1, 1, 1, 1, 1, 1, 1, 1, 1, 1	30.0	104	104	1	12	1@(5436)x1 1@(5164)x1 1@(4892)x1 1@(4620)x1 1@(4348)x1 1@(4076)x1 1@(3804)x1 1@(3532)x1 1@(3260)x1 1@(2988)x1 1@(2716)x1 1@(2444)x1 1@(5708)x1

鋁材開料總表

工程號碼: J-858 工程名稱: 將軍澳日出康城11期

序號	鋁料編號	名稱	表面處理		開料長度	實用長料總數量		浪費率(%)
			顏色	層厚		支數	長度	
1	H42208	50x35x4鋁角	MILL		6000	1	6000	69.07
2	I711(L=5600)	150x50x5鋁通	ECD3X100		5600	53	296800	1.40
			9 9S-XF1					
3	I711(L=4600)	150x50x5鋁通	ECD3X100		4600	53	243800	2.84
			9 9S-XF1					
4	L00127	50x50x5鋁角	MILL		6000	3	18000	22.52
5	L00128	10x10x1.2鋁角	MILL		6000	53	318000	7.97
6	L061	25x25x3鋁角	ECD3X100		4800	7	33600	3.88
			9 9S-XF1					
7	L061(MILL)	25x25x3鋁角	MILL		6000	1	6000	39.60
8	L097	18.5x18.5x3鋁角	MILL		6000	5	30000	13.49
9	L107	35x35x4鋁角	MILL		6000	3	18000	0.73
10	X86317	之字料	MILL		4200	104	436800	35.25
11	X86320	中企室內蓋	ECD3X100		5350	27	144450	5.31
			9 9S-XF1					
12	X86321	邊企室內蓋(大)	ECD3X100		5350	27	144450	5.36
			9 9S-XF1					
13	X86322	趟門生企框	ECD3X100		5400	27	145800	4.04
			9 9S-XF1					
14	X86323	轆底墊巴	MILL		6000	4	24000	9.57
15	X86324	門拉手蓋	ECD3X100		4600	27	124200	3.77
			9 9S-XF1					
16	X86325	趟門路軌	ECD3X100		4400	27	118800	3.09
			9 9S-XF1					
17	X86326	基仔位橫料	ECD3X100		5850	9	52650	4.15
			9 9S-XF1					
18	X86327	門玉企鎖扣	MILL		6000	6	36000	8.98
19	X86329	橫料滴水線	ECD3X100		4600	27	124200	4.68
			9 9S-XF1					
20	X86330	趟門底橫	ECD3X100		4500	27	121500	4.66
			9 9S-XF1					
21	X86331	趟門底副框	ECD3X100		4440	27	119880	5.57
			9 9S-XF1					
22	X86332	趟門頂橫	ECD3X100		4500	27	121500	4.66
			9 9S-XF1					
23	X86333	門拉手	ECD3X100		4600	27	124200	3.77
			9 9S-XF1					

送至: _____

由: _____

日期: _____

簡短說明: _____

共41頁 第1頁

打印日期: 14/10/2022 打印時間: 16:55

鋁材開料總表

工程號碼: J-858 工程名稱: 將軍澳日出康城11期

序號	鋁料編號	名稱	表面處理		開料長度	實用長料總數量		浪費率(%)
			顏色	層厚		支數	長度	
24	X86334	趟門梗企框	ECD3X100 9 9S-XF1		5400	27	145800	3.30
25	X86335	基仔位橫料蓋	ECD3X100 9 9S-XF1		5850	9	52650	4.15
26	X86336	趟門底生位扣蓋	ECD3X100 9 9S-XF1		5600	22	123200	6.09
27	X86337	門框企鎖扣	ECD3X100 9 9S-XF1		5150	27	139050	3.30
28	X86339	邊企壓板(小)	MILL		5350	27	144450	6.64
29	X86340	中企壓板	MILL		5350	27	144450	5.35
30	X86341	邊企壓板(大)	MILL		5350	27	144450	5.36
31	X86342	邊企室內蓋 (小)	ECD3X100 9 9S-XF1		5350	27	144450	6.64
32	X86343	生門玉企料	ECD3X100 9 9S-XF1		5200	27	140400	3.32
33	X86344(L=5200)	生門玉企及頂底 料	ECD3X100 9 9S-XF1		5200	27	140400	3.32
34	X86344(L=6100)	生門玉企及頂底 料	ECD3X100 9 9S-XF1		6100	22	134200	6.05
35	X86345	梗門玉料	ECD3X100 9 9S-XF1		5250	27	141750	3.89
36	X86346	玻璃線	ECD3X100 9 9S-XF1		6150	124	762600	4.32

送至: _____

由: _____

日期: _____

簡短說明: _____

共41頁 第2頁

打印日期: 14/10/2022 打印時間: 16:55

鋁材開料清單 L061(MILL)

窗號	編號(用料狀況)	實用長度(長料開數)	需要支數	開料支數	長料支數	餘料支數	編號(剩餘長度)
T3A-SD-A2, T3A-SD-B1, T3A-SD-B2, T3A-SD-C1, T3A-SD-C2, T3A-SD-D1, T3A-SD-D2, T3A-SD-E1, T3A-SD-E2, T3A-SD-F1, T3A-SD-F2, T3A-SD-G1, T3A-SD-G2, T3A-SD-W2, T3B-SD-A1, T3B-SD-A2, T3B-SD-B1, T3B-SD-B2, T3B-SD-C1, T3B-SD-C2, T3B-SD-D1, T3B-SD-D2, T3B-SD-E1, T3B-SD-E2, T3B-SD-F1, T3B-SD-F2, T3A-SD-A1	(餘料)1, 1	30.0	106	106	1	26	1@(5708)x1 1@(5504)x1 1@(5436)x1 1@(5232)x1 1@(5164)x1 1@(4960)x1 1@(4892)x1 1@(4688)x1 1@(4620)x1 1@(4416)x1 1@(4348)x1 1@(4144)x1 1@(4076)x1 1@(4008)x1 1@(3804)x1 1@(3736)x1 1@(3532)x1 1@(3464)x1 1@(3260)x1 1@(3192)x1 1@(2988)x1 1@(2920)x1 1@(2716)x1 1@(2648)x1 1@(2444)x1 1@(2376)x1 1@(5776)x1

鋁材開料清單 L061

窗號	編號(用料狀況)	實用長度(長料開數)	需要 支數	開料 支數	長料 支數	餘料 支數	編號(剩餘長度)
T3A-SD-A2	1	2376.0	1	1	1	0	1@(2400)x1
T3B-SD-D2	(餘料)1	2346.0	1	1	0	1	1@(50)x1
T3A-SD-E2, T3A-SD-G2, T3B-SD-C2, T3B-SD-F2	(餘料)2-5	2341.0	8	4	0	4	2-5@(90)x4
T3A-SD-D2, T3A-SD-F2, T3B-SD-A2, T3B-SD-E2	2-5	2341.0		4	4	0	2-5@(2435)x4
T3A-SD-B2	6	2326.0	1	1	1	0	6@(2450)x1
T3A-SD-C2	(餘料)6	2261.0	2	1	0	1	6@(185)x1
T3B-SD-B2	7	2261.0		1	1	0	7@(2515)x1
T3A-SD-W2	(餘料)7	1801.0	1	1	0	1	7@(710)x1

鋁材開料清單 X86346

窗號	編號(用料狀況)	實用長度(長料開數)	需要支數	開料支數	長料支數	餘料支數	編號(剩餘長度)
T3A-SD-A1, T3A-SD-A2, T3A-SD-B1, T3A-SD-B2, T3A-SD-C1, T3A-SD-C2, T3A-SD-D1, T3A-SD-D2, T3A-SD-E1, T3A-SD-E2, T3A-SD-F1, T3A-SD-F2, T3A-SD-G1, T3A-SD-G2, T3B-SD-A1, T3B-SD-A2, T3B-SD-B1, T3B-SD-B2, T3B-SD-C1, T3B-SD-C2, T3B-SD-D1, T3B-SD-D2, T3B-SD-E1, T3B-SD-E2, T3B-SD-F1, T3B-SD-F2	1-52	2538.0	104	104	52	0	1-52@(1046)x52
T3A-SD-W2	53	2481.0	2	2	1	0	53@(1160)x1
T3A-SD-A1, T3A-SD-A2, T3A-SD-B1, T3A-SD-B2, T3A-SD-C1, T3A-SD-C2, T3A-SD-D1, T3A-SD-D2, T3A-SD-E1, T3A-SD-E2, T3A-SD-F1, T3A-SD-F2, T3A-SD-G1, T3A-SD-G2, T3B-SD-A1, T3B-SD-A2, T3B-SD-B1, T3B-SD-B2, T3B-SD-C1, T3B-SD-C2, T3B-SD-D1, T3B-SD-D2, T3B-SD-E1, T3B-SD-E2, T3B-SD-F1, T3B-SD-F2	54-105	2387.0	104	104	52	0	54-105@(1348)x52
T3A-SD-W2	106	2330.0	2	2	1	0	106@(1462)x1
T3A-SD-A1, T3A-SD-A2	(餘料)1-8	1004.5	8	8	0	8	1-8@(37.5)x8
T3B-SD-D1, T3B-SD-D2	(餘料)9-16	989.5	8	8	0	8	9-16@(52.5)x8
T3A-SD-D1, T3A-SD-D2, T3A-SD-E1, T3A-SD-E2, T3A-SD-F1, T3A-SD-F2, T3A-SD-G1, T3A-SD-G2, T3B-SD-A1, T3B-SD-A2, T3B-SD-C1, T3B-SD-C2, T3B-SD-E1, T3B-SD-E2, T3B-SD-F1, T3B-SD-F2	(餘料)17-80	987.0	64	64	0	64	17-52@(55)x36 53@(169)x1 54-80@(357)x27
T3A-SD-B1, T3A-SD-B2	(餘料)81-88	979.5	8	8	0	8	81-88@(364.5)x8
T3A-SD-A1, T3A-SD-A2	(餘料)89-96	972.5	8	8	0	8	89-96@(371.5)x8
T3B-SD-D1, T3B-SD-D2	(餘料)97-104	957.5	8	8	0	8	97-104@(386.5)x8
T3A-SD-D1, T3A-SD-D2, T3A-SD-F1, T3A-SD-F2, T3A-SD-G1, T3A-SD-G2, T3B-SD-C1, T3B-SD-C2, T3B-SD-E1, T3B-SD-E2	(餘料)105-107, 109-110, 110-111, 113-114, 114-115	955.0	64	24	0	11	105@(389)x1 106@(503)x1 107@(376)x1 109@(376)x1 110@(2294)x1 110-111@(376)x2 113@(376)x1 114@(2294)x1 114-115@(376)x2

鋁材開料清單 X86346

窗號	編號(用料狀況)	實用長度(長料開數)	需要支數	開料支數	長料支數	餘料支數	編號(剩餘長度)
T3A-SD-D1, T3A-SD-E1, T3A-SD-E2, T3A-SD-F1, T3A-SD-G1, T3B-SD-A1, T3B-SD-A2, T3B-SD-C1, T3B-SD-E1, T3B-SD-F1, T3B-SD-F2	107-117	955.0		40	11	0	107@(2294)x1 108@(376)x1 109-110@(4212)x2 111@(2294)x1 112@(376)x1 113-114@(4212)x2 115@(2294)x1 116@(376)x1 117@(4212)x1
T3A-SD-B1, T3A-SD-B2	(餘料)117-118	947.5	8	6	0	2	117@(406)x1 118@(2324)x1
T3A-SD-B1	118	947.5		2	1	0	118@(4227)x1
T3A-SD-C1, T3A-SD-C2	(餘料)118-119	947.0	16	4	0	2	118@(422)x1 119@(424)x1
T3A-SD-C1, T3B-SD-B1, T3B-SD-B2	119-121	947.0		12	3	0	119@(2326)x1 120@(424)x1 121@(4228)x1
T3A-SD-C1, T3A-SD-C2, T3B-SD-B1, T3B-SD-B2	(餘料)121-122, 122-123	915.0	16	10	0	4	121@(552)x1 122@(2454)x1 122-123@(616)x2
T3A-SD-C1, T3B-SD-B1	122-123	915.0		6	2	0	122@(4292)x1 123@(2454)x1
T3A-SD-W2	124	717.0	2	2	1	0	124@(4688)x1
T3A-SD-W2	(餘料)124	685.0	2	2	0	1	124@(3310)x1

鋁材開料清單 X86345

窗號	編號(用料狀況)	實用長度(長料開數)	需要 支數	開料 支數	長料 支數	餘料 支數	編號(剩餘長度)
T3A-SD-A2, T3A-SD-B2, T3A-SD-C2, T3A-SD-D2, T3A-SD-E2, T3A-SD-F2, T3A-SD-G2, T3B-SD-A2, T3B-SD-B2, T3B-SD-C2, T3B-SD-D2, T3B-SD-E2, T3B-SD-F2, T3A-SD-A1, T3A-SD-B1, T3A-SD-C1, T3A-SD-D1, T3A-SD-E1, T3A-SD-F1, T3A-SD-G1, T3B-SD-A1, T3B-SD-B1, T3B-SD-C1, T3B-SD-D1, T3B-SD-E1, T3B-SD-F1	(餘料)2, 4, 6, 8, 10, 12, 14, 16, 18, 20, 22, 24, 26, 1-26	2557.5	52	52	26	13	2@(107)x1 4@(107)x1 6@(107)x1 8@(107)x1 10@(107)x1 12@(107)x1 14@(107)x1 16@(107)x1 18@(107)x1 20@(107)x1 22@(107)x1 24@(107)x1 26@(107)x1 1@(107)x1 2@(2668.5)x1 3@(107)x1 4@(2668.5)x1 5@(107)x1 6@(2668.5)x1 7@(107)x1 8@(2668.5)x1 9@(107)x1 10@(2668.5)x1 11@(107)x1 12@(2668.5)x1 13@(107)x1 14@(2668.5)x1 15@(107)x1 16@(2668.5)x1 17@(107)x1
T3A-SD-W2	27	2500.5	1	1	1	0	27@(2725.5)x1

鋁材開料清單 X86344(L=6100)

窗號	編號(用料狀況)	實用長度(長料開數)	需要支數	開料支數	長料支數	餘料支數	編號(剩餘長度)
T3A-SD-A1, T3A-SD-A2	(餘料)1-2, 2	1209.0	8	4	0	3	1@(15)x1 2@(3654)x1 2@(2441)x1
T3A-SD-A1	1-2	1209.0		4	2	0	1@(2441)x1 2@(4867)x1
T3B-SD-D1, T3B-SD-D2	(餘料)2-3, 3	1194.0	8	6	0	3	2@(45)x1 3@(1288)x1 3@(90)x1
T3B-SD-D1, T3B-SD-D2	3-4	1194.0		2	2	0	3-4@(4882)x2
T3A-SD-D1, T3A-SD-D2, T3A-SD-E1, T3A-SD-E2, T3A-SD-F1, T3A-SD-F2, T3A-SD-G1, T3A-SD-G2, T3B-SD-A1, T3B-SD-A2, T3B-SD-C1, T3B-SD-C2, T3B-SD-E1, T3B-SD-E2, T3B-SD-F1, T3B-SD-F2	(餘料)4, 4-5, 5, 5-7, 7-8, 8-10, 10, 10-11, 11-12, 12-13, 13, 13- 15, 15-16, 16	1191.5	64	42	0	26	4@(1295.5)x1 4@(100)x1 5@(2493.5)x1 5@(1298)x1 5-6@(102.5)x2 7@(3689)x1 7@(102.5)x1 8@(1298)x1 8-9@(102.5)x2 10@(3689)x1 10@(2493.5)x1 10@(102.5)x1 11@(1298)x1 11@(102.5)x1 12@(1298)x1 12@(102.5)x1 13@(2493.5)x1 13@(1298)x1 13-14@(102.5)x2 15@(3689)x1 15@(102.5)x1 16@(1298)x1 16@(102.5)x1
T3A-SD-D1, T3A-SD-E1, T3A-SD-E2, T3A-SD-F1, T3A-SD-G1, T3B-SD-A1, T3B-SD-A2, T3B-SD-C1, T3B-SD-E1, T3B-SD-E2, T3B-SD-F1	5-16	1191.5		22	12	0	5-6@(3689)x2 7@(4884.5)x1 8-9@(2493.5)x2 10-12@(4884.5)x3 13-14@(3689)x2 15@(4884.5)x1 16@(2493.5)x1
T3A-SD-B1, T3A-SD-B2	(餘料)17-18, 18	1184.0		8	4	0	3
T3A-SD-B1	17-18	1184.0	4		2	0	17@(2516)x1 18@(4892)x1
T3A-SD-C1, T3A-SD-C2, T3B-SD-B1, T3B-SD-B2	(餘料)18-19, 19-20, 20- 21, 21	1151.5	16	12	0	7	18@(205)x1 19@(1458)x1 19@(302.5)x1 20@(1458)x1 20@(302.5)x1 21@(2613.5)x1 21@(1458)x1
T3A-SD-C1, T3A-SD-C2, T3B-SD-B1	19-21	1151.5		4	3	0	19-20@(4924.5)x2 21@(3769)x1
T3A-SD-W2	(餘料)21	921.5	2	1	0	1	21@(532.5)x1
T3A-SD-W2	22	921.5		1	1	0	22@(5154.5)x1

工程號碼:J-858, 工程名稱:將軍澳日出康城11期

開料長度:5200, 總長料支數:27, 總開料支數:53

鋸片厚度(mm):4, 料頭尾總切除(mm):20, 浪費率(%):3.32

鋁材開料清單 X86344(L=5200)

窗號	編號(用料狀況)	實用長度(長料開數)	需要 支數	開料 支數	長料 支數	餘料 支數	編號(剩餘長度)
T3A-SD-A2, T3A-SD-B2, T3A-SD-C2, T3A-SD-D2, T3A-SD-E2, T3A-SD-F2, T3A-SD-G2, T3B-SD-A2, T3B-SD-B2, T3B-SD-C2, T3B-SD-D2, T3B-SD-E2, T3B-SD-F2, T3A-SD-A1, T3A-SD-B1, T3A-SD-C1, T3A-SD-D1, T3A-SD-E1, T3A-SD-F1, T3A-SD-G1, T3B-SD-A1, T3B-SD-B1, T3B-SD-C1, T3B-SD-D1, T3B-SD-E1, T3B-SD-F1	(餘料)2, 4, 6, 8, 10, 12, 14, 16, 18, 20, 22, 24, 26, 1-26	2548.0	52	52	26	13	2@(76)x1 4@(76)x1 6@(76)x1 8@(76)x1 10@(76)x1 12@(76)x1 14@(76)x1 16@(76)x1 18@(76)x1 20@(76)x1 22@(76)x1 24@(76)x1 26@(76)x1 1@(76)x1 2@(2628)x1 3@(76)x1 4@(2628)x1 5@(76)x1 6@(2628)x1 7@(76)x1 8@(2628)x1 9@(76)x1 10@(2628)x1 11@(76)x1 12@(2628)x1 13@(76)x1 14@(2628)x1 15@(76)x1 16@(2628)x1 17@(76)x1
T3A-SD-W2	27	2491.0	1	1	1	0	27@(2685)x1

工程號碼:J-858, 工程名稱:將軍澳日出康城11期

開料長度:5200, 總長料支數:27, 總開料支數:53

鋸片厚度(mm):4, 料頭尾總切除(mm):20, 浪費率(%):3.32

鋁材開料清單 X86343

窗號	編號(用料狀況)	實用長度(長料開數)	需要支數	開料支數	長料支數	餘料支數	編號(剩餘長度)
T3A-SD-A2, T3A-SD-B2, T3A-SD-C2, T3A-SD-D2, T3A-SD-E2, T3A-SD-F2, T3A-SD-G2, T3B-SD-A2, T3B-SD-B2, T3B-SD-C2, T3B-SD-D2, T3B-SD-E2, T3B-SD-F2, T3A-SD-A1, T3A-SD-B1, T3A-SD-C1, T3A-SD-D1, T3A-SD-E1, T3A-SD-F1, T3A-SD-G1, T3B-SD-A1, T3B-SD-B1, T3B-SD-C1, T3B-SD-D1, T3B-SD-E1, T3B-SD-F1	(餘料)2, 4, 6, 8, 10, 12, 14, 16, 18, 20, 22, 24, 26, 1-26	2548.0	52	52	26	13	2@(76)x1 4@(76)x1 6@(76)x1 8@(76)x1 10@(76)x1 12@(76)x1 14@(76)x1 16@(76)x1 18@(76)x1 20@(76)x1 22@(76)x1 24@(76)x1 26@(76)x1 1@(76)x1 2@(2628)x1 3@(76)x1 4@(2628)x1 5@(76)x1 6@(2628)x1 7@(76)x1 8@(2628)x1 9@(76)x1 10@(2628)x1 11@(76)x1 12@(2628)x1 13@(76)x1 14@(2628)x1 15@(76)x1 16@(2628)x1 17@(76)x1
T3A-SD-W2	27	2491.0	1	1	1	0	27@(2685)x1

鋁材開料清單 X86342

窗號	編號(用料狀況)	實用長度(長料開數)	需要支數	開料支數	長料支數	餘料支數	編號(剩餘長度)
T3A-SD-W2	(餘料)2	2545.5	1	1	0	1	2@(246.5)x1
T3A-SD-B1, T3A-SD-C1, T3A-SD-D1, T3A-SD-E1, T3A-SD-F1, T3A-SD-G1, T3B-SD-A1, T3B-SD-B1, T3B-SD-C1, T3B-SD-D1, T3B-SD-E1, T3B-SD-F1, T3A-SD-A1, T3A-SD-A2, T3A-SD-B1, T3A-SD-B2, T3A-SD-C1, T3A-SD-C2, T3A-SD-D1, T3A-SD-D2, T3A-SD-E1, T3A-SD-E2, T3A-SD-F1, T3A-SD-F2, T3A-SD-G1, T3A-SD-G2, T3B-SD-A1, T3B-SD-A2, T3B-SD-B1, T3B-SD-B2, T3B-SD-C1, T3B-SD-C2, T3B-SD-D1, T3B-SD-D2, T3B-SD-E1, T3B-SD-E2, T3B-SD-F1, T3B-SD-F2	(餘料)3, 5, 7, 9, 11, 13, 15, 17, 19, 21, 23, 25, 1-27	2530.0		52	27	12	3@(262)x1 5@(262)x1 7@(262)x1 9@(262)x1 11@(262)x1 13@(262)x1 15@(262)x1 17@(262)x1 19@(262)x1 21@(262)x1 23@(262)x1 25@(262)x1 1@(262)x1 2-3@(2796)x2 4@(262)x1 5@(2796)x1 6@(262)x1 7@(2796)x1 8@(262)x1 9@(2796)x1 10@(262)x1 11@(2796)x1 12@(262)x1 13@(2796)x1 14@(262)x1 15@(2796)x1 16@(262)x1 17@(2796)x1 18@(262)x1 19@(2796)x1

鋁材開料清單 X86341

窗號	編號(用料狀況)	實用長度(長料開數)	需要支數	開料支數	長料支數	餘料支數	編號(剩餘長度)
T3A-SD-W2	(餘料)2	2580.5	1	1	0	1	2@(176.5)x1
T3A-SD-B1, T3A-SD-C1, T3A-SD-D1, T3A-SD-E1, T3A-SD-F1, T3A-SD-G1, T3B-SD-A1, T3B-SD-B1, T3B-SD-C1, T3B-SD-D1, T3B-SD-E1, T3B-SD-F1, T3A-SD-A1, T3A-SD-A2, T3A-SD-B1, T3A-SD-B2, T3A-SD-C1, T3A-SD-C2, T3A-SD-D1, T3A-SD-D2, T3A-SD-E1, T3A-SD-E2, T3A-SD-F1, T3A-SD-F2, T3A-SD-G1, T3A-SD-G2, T3B-SD-A1, T3B-SD-A2, T3B-SD-B1, T3B-SD-B2, T3B-SD-C1, T3B-SD-C2, T3B-SD-D1, T3B-SD-D2, T3B-SD-E1, T3B-SD-E2, T3B-SD-F1, T3B-SD-F2	(餘料)3, 5, 7, 9, 11, 13, 15, 17, 19, 21, 23, 25, 1-27	2565.0		52	27	12	3@(192)x1 5@(192)x1 7@(192)x1 9@(192)x1 11@(192)x1 13@(192)x1 15@(192)x1 17@(192)x1 19@(192)x1 21@(192)x1 23@(192)x1 25@(192)x1 1@(192)x1 2-3@(2761)x2 4@(192)x1 5@(2761)x1 6@(192)x1 7@(2761)x1 8@(192)x1 9@(2761)x1 10@(192)x1 11@(2761)x1 12@(192)x1 13@(2761)x1 14@(192)x1 15@(2761)x1 16@(192)x1 17@(2761)x1 18@(192)x1 19@(2761)x1

鋁材開料清單 X86340

窗號	編號(用料狀況)	實用長度(長料開數)	需要支數	開料支數	長料支數	餘料支數	編號(剩餘長度)
T3A-SD-W2	(餘料)2	2595.5	1	1	0	1	2@(161.5)x1
T3A-SD-B1, T3A-SD-C1, T3A-SD-D1, T3A-SD-E1, T3A-SD-F1, T3A-SD-G1, T3B-SD-A1, T3B-SD-B1, T3B-SD-C1, T3B-SD-D1, T3B-SD-E1, T3B-SD-F1, T3A-SD-A1, T3A-SD-A2, T3A-SD-B1, T3A-SD-B2, T3A-SD-C1, T3A-SD-C2, T3A-SD-D1, T3A-SD-D2, T3A-SD-E1, T3A-SD-E2, T3A-SD-F1, T3A-SD-F2, T3A-SD-G1, T3A-SD-G2, T3B-SD-A1, T3B-SD-A2, T3B-SD-B1, T3B-SD-B2, T3B-SD-C1, T3B-SD-C2, T3B-SD-D1, T3B-SD-D2, T3B-SD-E1, T3B-SD-E2, T3B-SD-F1, T3B-SD-F2	(餘料)3, 5, 7, 9, 11, 13, 15, 17, 19, 21, 23, 25, 1-27	2565.0		52	27	12	3@(192)x1 5@(192)x1 7@(192)x1 9@(192)x1 11@(192)x1 13@(192)x1 15@(192)x1 17@(192)x1 19@(192)x1 21@(192)x1 23@(192)x1 25@(192)x1 1@(192)x1 2-3@(2761)x2 4@(192)x1 5@(2761)x1 6@(192)x1 7@(2761)x1 8@(192)x1 9@(2761)x1 10@(192)x1 11@(2761)x1 12@(192)x1 13@(2761)x1 14@(192)x1 15@(2761)x1 16@(192)x1 17@(2761)x1 18@(192)x1

鋁材開料清單 X86339

窗號	編號(用料狀況)	實用長度(長料開數)	需要 支數	開料 支數	長料 支數	餘料 支數	編號(剩餘長度)
T3A-SD-W2	(餘料)2	2545.5	1	1	0	1	2@(246.5)x1
T3A-SD-B1, T3A-SD-C1, T3A-SD-D1, T3A-SD-E1, T3A-SD-F1, T3A-SD-G1, T3B-SD-A1, T3B-SD-B1, T3B-SD-C1, T3B-SD-D1, T3B-SD-E1, T3B-SD-F1, T3A-SD-A1, T3A-SD-A2, T3A-SD-B1, T3A-SD-B2, T3A-SD-C1, T3A-SD-C2, T3A-SD-D1, T3A-SD-D2, T3A-SD-E1, T3A-SD-E2, T3A-SD-F1, T3A-SD-F2, T3A-SD-G1, T3A-SD-G2, T3B-SD-A1, T3B-SD-A2, T3B-SD-B1, T3B-SD-B2, T3B-SD-C1, T3B-SD-C2, T3B-SD-D1, T3B-SD-D2, T3B-SD-E1, T3B-SD-E2, T3B-SD-F1, T3B-SD-F2	(餘料)3, 5, 7, 9, 11, 13, 15, 17, 19, 21, 23, 25, 1-27	2530.0		52	27	12	3@(262)x1 5@(262)x1 7@(262)x1 9@(262)x1 11@(262)x1 13@(262)x1 15@(262)x1 17@(262)x1 19@(262)x1 21@(262)x1 23@(262)x1 25@(262)x1 1@(262)x1 2-3@(2796)x2 4@(262)x1 5@(2796)x1 6@(262)x1 7@(2796)x1 8@(262)x1 9@(2796)x1 10@(262)x1 11@(2796)x1 12@(262)x1 13@(2796)x1 14@(262)x1 15@(2796)x1 16@(262)x1 17@(2796)x1 18@(262)x1 19@(2796)x1

工程號碼:J-858, 工程名稱:將軍澳日出康城11期

開料長度:5150, 總長料支數:27, 總開料支數:53

鋸片厚度(mm):4, 料頭尾總切除(mm):20, 浪費率(%):3.3

鋁材開料清單 X86337

窗號	編號(用料狀況)	實用長度(長料開數)	需要支數	開料支數	長料支數	餘料支數	編號(剩餘長度)
T3A-SD-A2, T3A-SD-B2, T3A-SD-C2, T3A-SD-D2, T3A-SD-E2, T3A-SD-F2, T3A-SD-G2, T3B-SD-A2, T3B-SD-B2, T3B-SD-C2, T3B-SD-D2, T3B-SD-E2, T3B-SD-F2, T3A-SD-A1, T3A-SD-B1, T3A-SD-C1, T3A-SD-D1, T3A-SD-E1, T3A-SD-F1, T3A-SD-G1, T3B-SD-A1, T3B-SD-B1, T3B-SD-C1, T3B-SD-D1, T3B-SD-E1, T3B-SD-F1	(餘料)2, 4, 6, 8, 10, 12, 14, 16, 18, 20, 22, 24, 26, 1-26	2524.0	52	52	26	13	2@(74)x1 4@(74)x1 6@(74)x1 8@(74)x1 10@(74)x1 12@(74)x1 14@(74)x1 16@(74)x1 18@(74)x1 20@(74)x1 22@(74)x1 24@(74)x1 26@(74)x1 1@(74)x1 2@(2602)x1 3@(74)x1 4@(2602)x1 5@(74)x1 6@(2602)x1 7@(74)x1 8@(2602)x1 9@(74)x1 10@(2602)x1 11@(74)x1 12@(2602)x1 13@(74)x1 14@(2602)x1 15@(74)x1 16@(2602)x1 17@(74)x1
T3A-SD-W2	27	2467.0	1	1	1	0	27@(2659)x1

鋁材開料清單 X86336

窗號	編號(用料狀況)	實用長度(長料開數)	需要支數	開料支數	長料支數	餘料支數	編號(剩餘長度)
T3A-SD-A2	(餘料)2	1111.0	2	2	0	1	2@(2235)x1
T3A-SD-A1	1-2	1111.0		6	2	0	1@(5)x1 2@(4465)x1
T3B-SD-D1, T3B-SD-D2	(餘料)2-3	1096.0		3	0	2	2@(35)x1 3@(80)x1
T3B-SD-D1, T3B-SD-D2	3-4	1096.0		5	2	0	3@(1180)x1 4@(4480)x1
T3A-SD-D1, T3A-SD-D2, T3A-SD-E1, T3A-SD-F1, T3A-SD-F2, T3A-SD-G2, T3B-SD-A1, T3B-SD-A2, T3B-SD-C1, T3B-SD-C2, T3B-SD-E1, T3B-SD-F1, T3B-SD-F2	(餘料)4-5, 5, 7-8, 10, 10-13, 13, 15-16	1093.5		29	0	13	4@(90)x1 5@(1190)x1 5@(92.5)x1 7-8@(92.5)x2 10@(2287.5)x1 10-12@(92.5)x3 13@(1190)x1 13@(92.5)x1 15-16@(92.5)x2
T3A-SD-D1, T3A-SD-E1, T3A-SD-E2, T3A-SD-F1, T3A-SD-G1, T3B-SD-A1, T3B-SD-A2, T3B-SD-C1, T3B-SD-E1, T3B-SD-E2, T3B-SD-F1	5-16	1093.5		35	12	0	5@(3385)x1 6@(92.5)x1 7@(3385)x1 8@(2287.5)x1 9@(92.5)x1 10@(4482.5)x1 11@(1190)x1 12@(4482.5)x1 13@(3385)x1 14@(92.5)x1 15@(3385)x1 16@(2287.5)x1
T3A-SD-B2	(餘料)18	1086.0		2	0	1	18@(2310)x1
T3A-SD-B1	17-18	1086.0		6	2	0	17@(130)x1 18@(4490)x1
T3A-SD-C1, T3A-SD-C2, T3B-SD-B1, T3B-SD-B2	(餘料)18-21	1053.5		9	0	4	18@(195)x1 19-20@(292.5)x2 21@(1350)x1
T3A-SD-C1, T3A-SD-C2, T3B-SD-B1	19-21	1053.5		7	3	0	19@(1350)x1 20@(4522.5)x1 21@(3465)x1
T3A-SD-W2	(餘料)21	823.5		1	0	1	21@(522.5)x1
T3A-SD-W2	22	823.5		1	1	0	22@(4752.5)x1

鋁材開料清單 X86335

窗號	編號(用料狀況)	實用長度(長料開數)	需要支數	開料支數	長料支數	餘料支數	編號(剩餘長度)
T3A-SD-A2	(餘料)1	972.5	4	1	0	1	1@(1924)x1
T3A-SD-A1	1	972.5		3	1	0	1@(2900.5)x1
T3B-SD-D1, T3B-SD-D2	(餘料)1-2	957.5	4	3	0	2	1@(1)x1 2@(3907)x1
T3B-SD-D1	2	957.5		1	1	0	2@(4868.5)x1
T3A-SD-D1, T3A-SD-D2, T3A-SD-E2, T3A-SD-F1, T3A-SD-F2, T3A-SD-G1, T3A-SD-G2, T3B-SD-A2, T3B-SD-C1, T3B-SD-C2, T3B-SD-E1, T3B-SD-E2, T3B-SD-F2	(餘料)2, 2-3, 3-4, 4, 4-5, 5-6, 6, 6-7	955.0	32	21	0	13	2@(1030)x1 2@(71)x1 3@(1994)x1 3@(76)x1 4@(3912)x1 4@(1035)x1 4@(76)x1 5@(1994)x1 5@(76)x1 6@(3912)x1 6@(1035)x1 6@(76)x1 7@(1994)x1
T3A-SD-E1, T3A-SD-F1, T3B-SD-A1, T3B-SD-C1, T3B-SD-F1	3-7	955.0		11	5	0	3@(2953)x1 4@(4871)x1 5@(2953)x1 6@(4871)x1 7@(2953)x1
T3A-SD-B1, T3A-SD-B2	(餘料)7-8	947.5	3	3	0	2	7@(91)x1 8@(3927)x1
T3A-SD-B1	8	947.5		1	1	0	8@(4878.5)x1
T3A-SD-C1, T3A-SD-C2, T3B-SD-B2	(餘料)8, 8-9	915.0		5	0	3	8@(1170)x1 8@(251)x1 9@(2154)x1
T3B-SD-B1	9	915.0	6	3	1	0	9@(3073)x1
T3A-SD-W2	(餘料)9	685.0		1	0	1	9@(1465)x1

工程號碼:J-858, 工程名稱:將軍澳日出康城11期

開料長度:5400, 總長料支數:27, 總開料支數:53

鋸片厚度(mm):4, 料頭尾總切除(mm):20, 浪費率(%):3.3

鋁材開料清單 X86334

窗號	編號(用料狀況)	實用長度(長料開數)	需要 支數	開料 支數	長料 支數	餘料 支數	編號(剩餘長度)
T3A-SD-A2, T3A-SD-B2, T3A-SD-C2, T3A-SD-D2, T3A-SD-E2, T3A-SD-F2, T3A-SD-G2, T3B-SD-A2, T3B-SD-B2, T3B-SD-C2, T3B-SD-D2, T3B-SD-E2, T3B-SD-F2, T3A-SD-A1, T3A-SD-B1, T3A-SD-C1, T3A-SD-D1, T3A-SD-E1, T3A-SD-F1, T3A-SD-G1, T3B-SD-A1, T3B-SD-B1, T3B-SD-C1, T3B-SD-D1, T3B-SD-E1, T3B-SD-F1	(餘料)2, 4, 6, 8, 10, 12, 14, 16, 18, 20, 22, 24, 26, 1-26	2647.0	52	52	26	13	2@(78)x1 4@(78)x1 6@(78)x1 8@(78)x1 10@(78)x1 12@(78)x1 14@(78)x1 16@(78)x1 18@(78)x1 20@(78)x1 22@(78)x1 24@(78)x1 26@(78)x1 1@(78)x1 2@(2729)x1 3@(78)x1 4@(2729)x1 5@(78)x1 6@(2729)x1 7@(78)x1 8@(2729)x1 9@(78)x1 10@(2729)x1 11@(78)x1 12@(2729)x1 13@(78)x1 14@(2729)x1 15@(78)x1 16@(2729)x1 17@(78)x1
T3A-SD-W2	27	2590.0	1	1	1	0	27@(2786)x1

工程號碼:J-858, 工程名稱:將軍澳日出康城11期

開料長度:4600, 總長料支數:27, 總開料支數:53

鋸片厚度(mm):4, 料頭尾總切除(mm):20, 浪費率(%):3.77

鋁材開料清單 X86333

窗號	編號(用料狀況)	實用長度(長料開數)	需要 支數	開料 支數	長料 支數	餘料 支數	編號(剩餘長度)
T3A-SD-A2, T3A-SD-B2, T3A-SD-C2, T3A-SD-D2, T3A-SD-E2, T3A-SD-F2, T3A-SD-G2, T3B-SD-A2, T3B-SD-B2, T3B-SD-C2, T3B-SD-D2, T3B-SD-E2, T3B-SD-F2, T3A-SD-A1, T3A-SD-B1, T3A-SD-C1, T3A-SD-D1, T3A-SD-E1, T3A-SD-F1, T3A-SD-G1, T3B-SD-A1, T3B-SD-B1, T3B-SD-C1, T3B-SD-D1, T3B-SD-E1, T3B-SD-F1	(餘料)2, 4, 6, 8, 10, 12, 14, 16, 18, 20, 22, 24, 26, 1-26	2242.0	52	52	26	13	2@(88)x1 4@(88)x1 6@(88)x1 8@(88)x1 10@(88)x1 12@(88)x1 14@(88)x1 16@(88)x1 18@(88)x1 20@(88)x1 22@(88)x1 24@(88)x1 26@(88)x1 1@(88)x1 2@(2334)x1 3@(88)x1 4@(2334)x1 5@(88)x1 6@(2334)x1 7@(88)x1 8@(2334)x1 9@(88)x1 10@(2334)x1 11@(88)x1 12@(2334)x1 13@(88)x1 14@(2334)x1 15@(88)x1 16@(2334)x1 17@(88)x1
T3A-SD-W2	27	2185.0	1	1	1	0	27@(2391)x1

鋁材開料清單 X86332

窗號	編號(用料狀況)	實用長度(長料開數)	需要支數	開料支數	長料支數	餘料支數	編號(剩餘長度)
T3A-SD-A2	(餘料)2	2227.0	1	1	0	1	2@(18)x1
T3A-SD-A1	1-2	2227.0		3	2	0	1@(18)x1 2@(2249)x1
T3B-SD-D2	3	2197.0		1	1	0	3@(2279)x1
T3A-SD-D1, T3A-SD-E1, T3A-SD-F1, T3A-SD-G1, T3B-SD-A1, T3B-SD-C1, T3B-SD-D1, T3B-SD-E2, T3B-SD-F2	(餘料)3, 5, 7, 9, 11, 13, 15, 18, 20	2192.0		9	0	9	3@(83)x1 5@(88)x1 7@(88)x1 9@(88)x1 11@(88)x1 13@(88)x1 15@(88)x1 18@(88)x1 20@(88)x1
T3A-SD-D1, T3A-SD-D2, T3A-SD-E1, T3A-SD-E2, T3A-SD-F1, T3A-SD-F2, T3A-SD-G1, T3A-SD-G2, T3B-SD-A1, T3B-SD-A2, T3B-SD-C1, T3B-SD-C2, T3B-SD-D1, T3B-SD-E1, T3B-SD-F1	4-20	2192.0		26	17	0	4@(88)x1 5@(2284)x1 6@(88)x1 7@(2284)x1 8@(88)x1 9@(2284)x1 10@(88)x1 11@(2284)x1 12@(88)x1 13@(2284)x1 14@(88)x1 15@(2284)x1 16-17@(88)x2 18@(2284)x1 19@(88)x1 20@(2284)x1
T3A-SD-B2	(餘料)22	2177.0		1	0	1	22@(118)x1
T3A-SD-B1	21-22	2177.0		3	2	0	21@(118)x1 22@(2299)x1
T3A-SD-C2, T3B-SD-B2	(餘料)24, 26	2112.0		2	0	2	24@(248)x1 26@(248)x1
T3A-SD-C1, T3B-SD-B1	23-26	2112.0		6	4	0	23@(248)x1 24@(2364)x1 25@(248)x1 26@(2364)x1
T3A-SD-W2	27	1652.0		1	1	0	27@(2824)x1

鋁材開料清單 X86331

鋸片厚度(mm): 4, 料頭尾總切除(mm): 20, 浪費率(%): 5.57

窗號	編號(用料狀況)	實用長度(長料開數)	需要支數	開料支數	長料支數	餘料支數	編號(剩餘長度)
T3A-SD-A2	(餘料)2	2177.0	1	1	0	1	2@(58)x1
T3A-SD-A1	1-2	2177.0		3	2	0	1@(58)x1 2@(2239)x1
T3B-SD-D2	(餘料)4	2147.0		1	0	1	4@(118)x1
T3B-SD-D1	3-4	2147.0		3	2	0	3@(118)x1 4@(2269)x1
T3A-SD-D2, T3A-SD-E2, T3A-SD-F2, T3A-SD-G2, T3B-SD-A2, T3B-SD-C2, T3B-SD-E2, T3B-SD-F2	(餘料)6, 8, 10, 12, 14, 16, 18, 20	2142.0		8	0	8	6@(128)x1 8@(128)x1 10@(128)x1 12@(128)x1 14@(128)x1 16@(128)x1 18@(128)x1 20@(128)x1
T3A-SD-D1, T3A-SD-E1, T3A-SD-F1, T3A-SD-G1, T3B-SD-A1, T3B-SD-C1, T3B-SD-E1, T3B-SD-F1	5-20	2142.0		24	16	0	5@(128)x1 6@(2274)x1 7@(128)x1 8@(2274)x1 9@(128)x1 10@(2274)x1 11@(128)x1 12@(2274)x1 13@(128)x1 14@(2274)x1 15@(128)x1 16@(2274)x1 17@(128)x1 18@(2274)x1 19@(128)x1 20@(2274)x1
T3A-SD-B2	(餘料)22	2127.0		1	0	1	22@(158)x1
T3A-SD-B1	21-22	2127.0		3	2	0	21@(158)x1 22@(2289)x1
T3A-SD-C2, T3B-SD-B2	(餘料)24, 26	2062.0		2	0	2	24@(288)x1 26@(288)x1
T3A-SD-C1, T3B-SD-B1	23-26	2062.0		6	4	0	23@(288)x1 24@(2354)x1 25@(288)x1 26@(2354)x1
T3A-SD-W2	27	1602.0		1	1	0	27@(2814)x1

工程號碼: J-858, 工程名稱: 將軍澳日出康城11期

開料長度: 4500, 總長料支數: 27, 總開料支數: 53

鋸片厚度(mm): 4, 料頭尾總切除(mm): 20, 浪費率(%): 4.66

鋁材開料清單 X86330

窗號	編號(用料狀況)	實用長度(長料開數)	需要 支數	開料 支數	長料 支數	餘料 支數	編號(剩餘長度)
T3A-SD-A2	(餘料)2	2227.0	1	1	0	1	2@(18)x1
T3A-SD-A1	1-2	2227.0		3	2	0	1@(18)x1 2@(2249)x1
T3B-SD-D2	3	2197.0		1	1	0	3@(2279)x1
T3A-SD-D1, T3A-SD-E1, T3A-SD-F1, T3A-SD-G1, T3B-SD-A1, T3B-SD-C1, T3B-SD-D1, T3B-SD-E2, T3B-SD-F2	(餘料)3, 5, 7, 9, 11, 13, 15, 18, 20	2192.0		9	0	9	3@(83)x1 5@(88)x1 7@(88)x1 9@(88)x1 11@(88)x1 13@(88)x1 15@(88)x1 18@(88)x1 20@(88)x1
T3A-SD-D1, T3A-SD-D2, T3A-SD-E1, T3A-SD-E2, T3A-SD-F1, T3A-SD-F2, T3A-SD-G1, T3A-SD-G2, T3B-SD-A1, T3B-SD-A2, T3B-SD-C1, T3B-SD-C2, T3B-SD-D1, T3B-SD-E1, T3B-SD-F1	4-20	2192.0		26	17	0	4@(88)x1 5@(2284)x1 6@(88)x1 7@(2284)x1 8@(88)x1 9@(2284)x1 10@(88)x1 11@(2284)x1 12@(88)x1 13@(2284)x1 14@(88)x1 15@(2284)x1 16-17@(88)x2 18@(2284)x1 19@(88)x1 20@(2284)x1
T3A-SD-B2	(餘料)22	2177.0		1	0	1	22@(118)x1
T3A-SD-B1	21-22	2177.0		3	2	0	21@(118)x1 22@(2299)x1
T3A-SD-C2, T3B-SD-B2	(餘料)24, 26	2112.0		2	0	2	24@(248)x1 26@(248)x1
T3A-SD-C1, T3B-SD-B1	23-26	2112.0		6	4	0	23@(248)x1 24@(2364)x1 25@(248)x1 26@(2364)x1
T3A-SD-W2	27	1652.0		1	1	0	27@(2824)x1

鋁材開料清單 X86329

窗號	編號(用料狀況)	實用長度(長料開數)	需要支數	開料支數	長料支數	餘料支數	編號(剩餘長度)
T3A-SD-A2	(餘料)2	2275.0	1	1	0	1	2@(22)x1
T3A-SD-A1	1-2	2275.0		3	2	0	1@(22)x1 2@(2301)x1
T3B-SD-D2	(餘料)4	2245.0		1	0	1	4@(82)x1
T3B-SD-D1	3-4	2245.0		3	2	0	3@(82)x1 4@(2331)x1
T3A-SD-D2, T3A-SD-E2, T3A-SD-F2, T3A-SD-G2, T3B-SD-A2, T3B-SD-C2, T3B-SD-E2, T3B-SD-F2	(餘料)6, 8, 10, 12, 14, 16, 18, 20	2240.0		8	0	8	6@(92)x1 8@(92)x1 10@(92)x1 12@(92)x1 14@(92)x1 16@(92)x1 18@(92)x1 20@(92)x1
T3A-SD-D1, T3A-SD-E1, T3A-SD-F1, T3A-SD-G1, T3B-SD-A1, T3B-SD-C1, T3B-SD-E1, T3B-SD-F1	5-20	2240.0		24	16	0	5@(92)x1 6@(2336)x1 7@(92)x1 8@(2336)x1 9@(92)x1 10@(2336)x1 11@(92)x1 12@(2336)x1 13@(92)x1 14@(2336)x1 15@(92)x1 16@(2336)x1 17@(92)x1 18@(2336)x1 19@(92)x1 20@(2336)x1
T3A-SD-B2	(餘料)22	2225.0		1	0	1	22@(122)x1
T3A-SD-B1	21-22	2225.0		3	2	0	21@(122)x1 22@(2351)x1
T3A-SD-C2, T3B-SD-B2	(餘料)24, 26	2160.0		2	0	2	24@(252)x1 26@(252)x1
T3A-SD-C1, T3B-SD-B1	23-26	2160.0		6	4	0	23@(252)x1 24@(2416)x1 25@(252)x1 26@(2416)x1
T3A-SD-W2	27	1700.0		1	1	0	27@(2876)x1

工程號碼:J-858, 工程名稱:將軍澳日出康城11期

開料長度:6000, 總長料支數:6, 總開料支數:212

鋸片厚度(mm):4, 料頭尾總切除(mm):20, 浪費率(%):8.98

鋁材開料清單 X86327

窗號	編號(用料狀況)	實用長度(長料開數)	需要支數	開料支數	長料支數	餘料支數	編號(剩餘長度)
T3A-SD-A2, T3A-SD-B1, T3A-SD-B2, T3A-SD-C1, T3A-SD-C2, T3A-SD-D1, T3A-SD-D2, T3A-SD-E1, T3A-SD-F1, T3A-SD-F2, T3A-SD-G1, T3A-SD-G2, T3A-SD-W2, T3B-SD-A1, T3B-SD-A2, T3B-SD-B1, T3B-SD-B2, T3B-SD-C1, T3B-SD-C2, T3B-SD-D1, T3B-SD-D2, T3B-SD-E1, T3B-SD-E2, T3B-SD-F1, T3B-SD-F2, T3A-SD-A1, T3A-SD-C1, T3A-SD-E2, T3A-SD-W2, T3B-SD-C1, T3B-SD-E1	(餘料)1, 1, 1, 1-2, 2, 2, 2-3, 3, 3, 3, 3-4, 4, 4, 4, 4-5, 5, 5, 5- 6, 6, 6, 1-6	150.0	212	212	6	25	1@(3516)x1 1@(1668)x1 1@(1052)x1 1@(128)x1 2@(4440)x1 2@(2592)x1 2@(1976)x1 2@(128)x1 3@(3516)x1 3@(2900)x1 3@(1052)x1 3@(436)x1 3@(128)x1 4@(3824)x1 4@(3208)x1 4@(1360)x1 4@(744)x1 4@(128)x1 5@(4132)x1 5@(2284)x1 5@(1668)x1 5@(128)x1 6@(5056)x1 6@(3208)x1 6@(2592)x1 1@(4132)x1 2@(5056)x1 3@(5364)x1 4@(5672)x1 5@...

鋁材開料清單 X86326

窗號	編號(用料狀況)	實用長度(長料開數)	需要支數	開料支數	長料支數	餘料支數	編號(剩餘長度)
T3A-SD-A2	(餘料)1	972.5	4	1	0	1	1@(1924)x1
T3A-SD-A1	1	972.5		3	1	0	1@(2900.5)x1
T3B-SD-D1, T3B-SD-D2	(餘料)1-2	957.5	4	3	0	2	1@(1)x1 2@(3907)x1
T3B-SD-D1	2	957.5		1	1	0	2@(4868.5)x1
T3A-SD-D1, T3A-SD-D2, T3A-SD-E2, T3A-SD-F1, T3A-SD-F2, T3A-SD-G1, T3A-SD-G2, T3B-SD-A2, T3B-SD-C1, T3B-SD-C2, T3B-SD-E1, T3B-SD-E2, T3B-SD-F2	(餘料)2, 2-3, 3-4, 4, 4-5, 5-6, 6, 6-7	955.0	32	21	0	13	2@(1030)x1 2@(71)x1 3@(1994)x1 3@(76)x1 4@(3912)x1 4@(1035)x1 4@(76)x1 5@(1994)x1 5@(76)x1 6@(3912)x1 6@(1035)x1 6@(76)x1 7@(1994)x1
T3A-SD-E1, T3A-SD-F1, T3B-SD-A1, T3B-SD-C1, T3B-SD-F1	3-7	955.0					11
T3A-SD-B1, T3A-SD-B2	(餘料)7-8	947.5	3	3	0	2	7@(91)x1 8@(3927)x1
T3A-SD-B1	8	947.5		1	1	0	8@(4878.5)x1
T3A-SD-C1, T3A-SD-C2, T3B-SD-B2	(餘料)8, 8-9	915.0		5	0	3	8@(1170)x1 8@(251)x1 9@(2154)x1
T3B-SD-B1	9	915.0	6	3	1	0	9@(3073)x1
T3A-SD-W2	(餘料)9	685.0		1	0	1	9@(1465)x1

鋁材開料清單 X86325

窗號	編號(用料狀況)	實用長度(長料開數)	需要支數	開料支數	長料支數	餘料支數	編號(剩餘長度)
T3A-SD-A1, T3A-SD-A2	1-4	2213.0	4	4	4	0	1-4@(2163)x4
T3B-SD-D1	(餘料)5	2183.0		1	0	1	5@(6)x1
T3A-SD-B2, T3B-SD-D1, T3B-SD-D2	5-7	2183.0		4	3	0	5@(2193)x1 6@(6)x1 7@(2193)x1
T3A-SD-D1, T3A-SD-E1, T3A-SD-F1, T3A-SD-G1, T3B-SD-A1, T3B-SD-C1, T3B-SD-E1, T3B-SD-F1	(餘料)7, 9, 11, 13, 15, 17, 19, 21	2178.0		8	0	8	7@(11)x1 9@(16)x1 11@(16)x1 13@(16)x1 15@(16)x1 17@(16)x1 19@(16)x1 21@(16)x1
T3A-SD-D1, T3A-SD-D2, T3A-SD-E1, T3A-SD-E2, T3A-SD-F1, T3A-SD-F2, T3A-SD-G1, T3A-SD-G2, T3B-SD-A1, T3B-SD-A2, T3B-SD-C1, T3B-SD-C2, T3B-SD-E1, T3B-SD-E2, T3B-SD-F1, T3B-SD-F2	8-23	2178.0		24	16	0	8@(16)x1 9@(2198)x1 10@(16)x1 11@(2198)x1 12@(16)x1 13@(2198)x1 14@(16)x1 15@(2198)x1 16@(16)x1 17@(2198)x1 18@(16)x1 19@(2198)x1 20@(16)x1 21@(2198)x1 22@(16)x1 23@(2198)x1
T3A-SD-B1	(餘料)23	2163.0		1	0	1	23@(31)x1
T3A-SD-B1	24	2163.0		2	1	0	24@(46)x1
T3A-SD-C1, T3A-SD-C2, T3B-SD-B2	(餘料)1-4, 26	2098.0		5	0	5	1-4@(61)x4 26@(176)x1
T3B-SD-B1	25-26	2098.0		3	2	0	25@(176)x1 26@(2278)x1
T3A-SD-W2	27	1638.0		1	1	0	27@(2738)x1

工程號碼:J-858, 工程名稱:將軍澳日出康城11期

開料長度:4600, 總長料支數:27, 總開料支數:53

鋸片厚度(mm):4, 料頭尾總切除(mm):20, 浪費率(%):3.77

鋁材開料清單 X86324

窗號	編號(用料狀況)	實用長度(長料開數)	需要支數	開料支數	長料支數	餘料支數	編號(剩餘長度)
T3A-SD-A2, T3A-SD-B2, T3A-SD-C2, T3A-SD-D2, T3A-SD-E2, T3A-SD-F2, T3A-SD-G2, T3B-SD-A2, T3B-SD-B2, T3B-SD-C2, T3B-SD-D2, T3B-SD-E2, T3B-SD-F2, T3A-SD-A1, T3A-SD-B1, T3A-SD-C1, T3A-SD-D1, T3A-SD-E1, T3A-SD-F1, T3A-SD-G1, T3B-SD-A1, T3B-SD-B1, T3B-SD-C1, T3B-SD-D1, T3B-SD-E1, T3B-SD-F1	(餘料)2, 4, 6, 8, 10, 12, 14, 16, 18, 20, 22, 24, 26, 1-26	2242.0	52	52	26	13	2@(88)x1 4@(88)x1 6@(88)x1 8@(88)x1 10@(88)x1 12@(88)x1 14@(88)x1 16@(88)x1 18@(88)x1 20@(88)x1 22@(88)x1 24@(88)x1 26@(88)x1 1@(88)x1 2@(2334)x1 3@(88)x1 4@(2334)x1 5@(88)x1 6@(2334)x1 7@(88)x1 8@(2334)x1 9@(88)x1 10@(2334)x1 11@(88)x1 12@(2334)x1 13@(88)x1 14@(2334)x1 15@(88)x1 16@(2334)x1 17@(88)x1
T3A-SD-W2	27	2185.0	1	1	1	0	27@(2391)x1

鋁材開料清單 X86323

窗號	編號(用料狀況)	實用長度(長料開數)	需要支數	開料支數	長料支數	餘料支數	編號(剩餘長度)
T3A-SD-A2, T3A-SD-B1, T3A-SD-B2, T3A-SD-C1, T3A-SD-C2, T3A-SD-D1, T3A-SD-D2, T3A-SD-E1, T3A-SD-E2, T3A-SD-F1, T3A-SD-G1, T3A-SD-G2, T3A-SD-W2, T3B-SD-A1, T3B-SD-A2, T3B-SD-B1, T3B-SD-B2, T3B-SD-C1, T3B-SD-C2, T3B-SD-D1, T3B-SD-D2, T3B-SD-E1, T3B-SD-E2, T3B-SD-F1, T3B-SD-F2	(餘料)1, 1, 1, 1, 1, 1, 1, 1, 1, 1-2, 2, 2, 2, 2, 2, 2, 2, 2, 2, 2, 2- 3, 3, 3	250.0	53	47	0	25	1@(4964)x1 1@(4202)x1 1@(3948)x1 1@(3186)x1 1@(2932)x1 1@(2170)x1 1@(1916)x1 1@(1154)x1 1@(900)x1 1@(138)x1 2@(4964)x1 2@(4710)x1 2@(4456)x1 2@(3694)x1 2@(3440)x1 2@(2678)x1 2@(2424)x1 2@(1662)x1 2@(1408)x1 2@(646)x1 2@(392)x1 2@(138)x1 3@(5218)x1 3@(4456)x1 3@(4202)x1
T3A-SD-A1, T3A-SD-F2, T3B-SD-E1	1-3	250.0		6	3	0	1@(5218)x1 2@(5726)x1 3@(5472)x1
T3A-SD-A1, T3A-SD-A2, T3A-SD-B1, T3A-SD-B2, T3A-SD-C1, T3A-SD-C2, T3A-SD-D1, T3A-SD-D2, T3A-SD-E1, T3A-SD-E2, T3A-SD-F1, T3A-SD-F2, T3A-SD-G1, T3A-SD-W2, T3B-SD-A1, T3B-SD-A2, T3B-SD-B1, T3B-SD-B2, T3B-SD-C1, T3B-SD-C2, T3B-SD-D1, T3B-SD-D2, T3B-SD-E1, T3B-SD-E2, T3B-SD-F1, T3B-SD-F2	(餘料)3, 3, 3, 3, 3, 3, 3, 3, 3, 3, 3, 3, 3-4, 4, 4, 4, 4, 4, 4, 4, 4, 4, 4, 4, 4	150.0	53	52	0	26	3@(3740)x1 3@(3586)x1 3@(3124)x1 3@(2970)x1 3@(2508)x1 3@(2354)x1 3@(1892)x1 3@(1738)x1 3@(1276)x1 3@(1122)x1 3@(660)x1 3@(506)x1 3@(44)x1 4@(5672)x1 4@(5210)x1 4@(5056)x1 4@(4594)x1 4@(4440)x1 4@(3978)x1 4@(3824)x1 4@(3362)x1 4@(3208)x1 4@(2746)x1 4@(2592)x1 4@(2130)x1 4@(1976)x1
T3A-SD-G2	4	150.0		1	1	0	4@(5826)x1

鋁材開料清單 X86322

窗號	編號(用料狀況)	實用長度(長料開數)	需要支數	開料支數	長料支數	餘料支數	編號(剩餘長度)
T3A-SD-A2, T3A-SD-B2, T3A-SD-D1, T3A-SD-E1, T3A-SD-F1, T3A-SD-G1, T3B-SD-A1, T3B-SD-B2, T3B-SD-C2, T3B-SD-D2, T3B-SD-E2, T3B-SD-F2	(餘料)2, 4-5, 7, 9, 11, 13, 15, 17, 19, 21, 23	2647.0	12	12	0	12	2@(78)x1 4-5@(78)x2 7@(78)x1 9@(78)x1 11@(78)x1 13@(78)x1 15@(78)x1 17@(78)x1 19@(78)x1 21@(78)x1 23@(78)x1
T3A-SD-A1, T3A-SD-B1, T3A-SD-C2, T3A-SD-D1, T3A-SD-D2, T3A-SD-E1, T3A-SD-E2, T3A-SD-F1, T3A-SD-F2, T3A-SD-G1, T3A-SD-G2, T3B-SD-A1, T3B-SD-A2, T3B-SD-C1, T3B-SD-D1, T3B-SD-E1, T3B-SD-F1	1-23	2647.0		34	23	0	1@(78)x1 2@(2729)x1 3@(78)x1 4-5@(2729)x2 6@(78)x1 7@(2729)x1 8@(78)x1 9@(2729)x1 10@(78)x1 11@(2729)x1 12@(78)x1 13@(2729)x1 14@(78)x1 15@(2729)x1 16@(78)x1 17@(2729)x1 18@(78)x1 19@(2729)x1 20@(78)x1 21@(2729)x1 22@(78)x1 23@(2729)x1
T3A-SD-W2	24	2590.0		1	1	0	24@(2786)x1
T3A-SD-C1	(餘料)24	2467.0		1	0	1	24@(315)x1
T3A-SD-C1, T3B-SD-B1	25-27	2467.0		5	3	0	25-26@(438)x2 27@(2909)x1

鋁材開料清單 X86321

窗號	編號(用料狀況)	實用長度(長料開數)	需要支數	開料支數	長料支數	餘料支數	編號(剩餘長度)
T3A-SD-W2	(餘料)2	2580.5	1	1	0	1	2@(176.5)x1
T3A-SD-B1, T3A-SD-C1, T3A-SD-D1, T3A-SD-E1, T3A-SD-F1, T3A-SD-G1, T3B-SD-A1, T3B-SD-B1, T3B-SD-C1, T3B-SD-D1, T3B-SD-E1, T3B-SD-F1, T3A-SD-A1, T3A-SD-A2, T3A-SD-B1, T3A-SD-B2, T3A-SD-C1, T3A-SD-C2, T3A-SD-D1, T3A-SD-D2, T3A-SD-E1, T3A-SD-E2, T3A-SD-F1, T3A-SD-F2, T3A-SD-G1, T3A-SD-G2, T3B-SD-A1, T3B-SD-A2, T3B-SD-B1, T3B-SD-B2, T3B-SD-C1, T3B-SD-C2, T3B-SD-D1, T3B-SD-D2, T3B-SD-E1, T3B-SD-E2, T3B-SD-F1, T3B-SD-F2	(餘料)3, 5, 7, 9, 11, 13, 15, 17, 19, 21, 23, 25, 1-27	2565.0		52	27	12	3@(192)x1 5@(192)x1 7@(192)x1 9@(192)x1 11@(192)x1 13@(192)x1 15@(192)x1 17@(192)x1 19@(192)x1 21@(192)x1 23@(192)x1 25@(192)x1 1@(192)x1 2-3@(2761)x2 4@(192)x1 5@(2761)x1 6@(192)x1 7@(2761)x1 8@(192)x1 9@(2761)x1 10@(192)x1 11@(2761)x1 12@(192)x1 13@(2761)x1 14@(192)x1 15@(2761)x1 16@(192)x1 17@(2761)x1 18@(192)x1 19@(2761)x1

鋁材開料清單 X86320

窗號	編號(用料狀況)	實用長度(長料開數)	需要支數	開料支數	長料支數	餘料支數	編號(剩餘長度)
T3A-SD-W2	(餘料)2	2640.5	1	1	0	1	2@(116.5)x1
T3A-SD-B1, T3A-SD-C1, T3A-SD-D1, T3A-SD-E1, T3A-SD-F1, T3A-SD-G1, T3B-SD-A1, T3B-SD-B1, T3B-SD-C1, T3B-SD-D1, T3B-SD-E1, T3B-SD-F1, T3A-SD-A1, T3A-SD-A2, T3A-SD-B1, T3A-SD-B2, T3A-SD-C1, T3A-SD-C2, T3A-SD-D1, T3A-SD-D2, T3A-SD-E1, T3A-SD-E2, T3A-SD-F1, T3A-SD-F2, T3A-SD-G1, T3A-SD-G2, T3B-SD-A1, T3B-SD-A2, T3B-SD-B1, T3B-SD-B2, T3B-SD-C1, T3B-SD-C2, T3B-SD-D1, T3B-SD-D2, T3B-SD-E1, T3B-SD-E2, T3B-SD-F1, T3B-SD-F2	(餘料)3, 5, 7, 9, 11, 13, 15, 17, 19, 21, 23, 25, 1-27	2565.0		52	27	12	3@(192)x1 5@(192)x1 7@(192)x1 9@(192)x1 11@(192)x1 13@(192)x1 15@(192)x1 17@(192)x1 19@(192)x1 21@(192)x1 23@(192)x1 25@(192)x1 1@(192)x1 2-3@(2761)x2 4@(192)x1 5@(2761)x1 6@(192)x1 7@(2761)x1 8@(192)x1 9@(2761)x1 10@(192)x1 11@(2761)x1 12@(192)x1 13@(2761)x1 14@(192)x1 15@(2761)x1 16@(192)x1 17@(2761)x1 18@(192)x1 19@(2761)x1

鋁材開料清單 X86317

窗號	編號(用料狀況)	實用長度(長料開數)	需要支數	開料支數	長料支數	餘料支數	編號(剩餘長度)
T3A-SD-A1, T3A-SD-A2	1-8	2376.0	8	8	8	0	1-8@(1800)x8
T3B-SD-D1, T3B-SD-D2	9-16	2346.0	8	8	8	0	9-16@(1830)x8
T3A-SD-D1, T3A-SD-D2, T3A-SD-E1, T3A-SD-E2, T3A-SD-F1, T3A-SD-F2, T3A-SD-G1, T3A-SD-G2, T3B-SD-A1, T3B-SD-A2, T3B-SD-C1, T3B-SD-C2, T3B-SD-E1, T3B-SD-E2, T3B-SD-F1, T3B-SD-F2	17-80	2341.0	64	64	64	0	17-80@(1835)x64
T3A-SD-B1, T3A-SD-B2	81-88	2326.0	8	8	8	0	81-88@(1850)x8
T3A-SD-C1, T3A-SD-C2, T3B-SD-B1, T3B-SD-B2	89-104	2261.0	16	16	16	0	89-104@(1915)x16
T3A-SD-W2	(餘料)9-10	1801.0	2	2	0	2	9-10@(25)x2
T3A-SD-A1, T3A-SD-A2, T3A-SD-B1, T3A-SD-B2, T3A-SD-C1, T3A-SD-C2, T3A-SD-D1, T3A-SD-D2, T3A-SD-E1, T3A-SD-E2, T3A-SD-F1, T3A-SD-F2, T3A-SD-G1, T3A-SD-G2, T3A-SD-W2, T3B-SD-A1, T3B-SD-A2, T3B-SD-B1, T3B-SD-B2, T3B-SD-C1, T3B-SD-C2, T3B-SD-D1, T3B-SD-D2, T3B-SD-E1, T3B-SD-E2, T3B-SD-F1, T3B-SD-F2	(餘料)1-2, 2, 2-3, 3, 3-5, 5-6, 6, 6-7, 7-8, 8, 11, 11, 11-12, 12- 13, 13, 13-14, 14-16, 16, 16-17, 17, 17-19, 19-20, 20, 20-21, 21-22	50.0	636	636	0	43	1@(18)x1 2@(1638)x1 2@(990)x1 2@(18)x1 3@(828)x1 3@(180)x1 3-4@(18)x2 5@(1152)x1 5@(18)x1 6@(990)x1 6@(342)x1 6@(18)x1 7@(180)x1 7@(18)x1 8@(1314)x1 8@(18)x1 11@(1182)x1 11@(534)x1 11@(48)x1 12@(372)x1 12@(48)x1 13@(1506)x1 13@(858)x1 13@(48)x1 14@(696)x1 14-15@(48)x2 16@(1668)x1 16@(1020)x1 16@(48)x1

工程號碼:J-858, 工程名稱:將軍澳日出康城11期

開料長度:6000, 總長料支數:3, 總開料支數:212

鋸片厚度(mm):4, 料頭尾總切除(mm):20, 浪費率(%):0.73

鋁材開料清單 L107

窗號	編號(用料狀況)	實用長度(長料開數)	需要支數	開料支數	長料支數	餘料支數	編號(剩餘長度)
T3A-SD-A2, T3A-SD-B1, T3A-SD-B2, T3A-SD-C1, T3A-SD-C2, T3A-SD-D1, T3A-SD-D2, T3A-SD-E1, T3A-SD-E2, T3A-SD-F1, T3A-SD-F2, T3A-SD-G1, T3A-SD-G2, T3A-SD-W2, T3B-SD-A1, T3B-SD-A2, T3B-SD-B1, T3B-SD-B2, T3B-SD-C1, T3B-SD-C2, T3B-SD-D1, T3B-SD-D2, T3B-SD-E1, T3B-SD-E2, T3B-SD-F1, T3B-SD-F2, T3A-SD-A1, T3A-SD-E1, T3B-SD-B1	(餘料)1, 1, 1, 1, 1, 1, 1, 1-2, 2, 2, 2, 2, 2, 2, 2, 2-3, 3, 3, 3, 3, 3, 3, 3, 3, 1-3	80.0	212	212	3	26	1@(4636)x1 1@(3628)x1 1@(3292)x1 1@(2284)x1 1@(1948)x1 1@(940)x1 1@(604)x1 1@(16)x1 2@(5224)x1 2@(4216)x1 2@(3880)x1 2@(2872)x1 2@(2536)x1 2@(2200)x1 2@(1192)x1 2@(856)x1 2@(16)x1 3@(5476)x1 3@(4468)x1 3@(4132)x1 3@(3124)x1 3@(2788)x1 3@(1780)x1 3@(1444)x1 3@(436)x1 3@(100)x1 1@(4972)x1 2@(5560)x1 3@(5812)x1

鋁材開料清單 L097

窗號	編號(用料狀況)	實用長度(長料開數)	需要支數	開料支數	長料支數	餘料支數	編號(剩餘長度)
T3A-SD-W2	1	1801.0	1	1	1	0	1@(4175)x1
T3A-SD-A2	(餘料)1	702.0		1	0	1	1@(3469)x1
T3B-SD-D2	(餘料)1	687.0		1	0	1	1@(2778)x1
T3A-SD-D2, T3A-SD-E2, T3A-SD-F2, T3A-SD-G2, T3B-SD-C2, T3B-SD-E2, T3B-SD-F2	(餘料)1, 1, 1, 1-2, 2, 2	684.5		7	0	7	1@(2089.5)x1 1@(1401)x1 1@(712.5)x1 1@(24)x1 2@(4603)x1 2@(3914.5)x1 2@(3226)x1
T3B-SD-A2	2	684.5		1	1	0	2@(5291.5)x1
T3A-SD-B2	(餘料)2	677.0		1	0	1	2@(2545)x1
T3A-SD-C2, T3B-SD-B2	(餘料)2, 2	644.5		2	0	2	2@(1896.5)x1 2@(1248)x1
T3A-SD-A2	(餘料)2	603.0		1	0	1	2@(641)x1
T3B-SD-D2	(餘料)2	588.0		1	0	1	2@(49)x1
T3A-SD-E2, T3A-SD-F2, T3A-SD-G2, T3B-SD-A2, T3B-SD-C2, T3B-SD-E2, T3B-SD-F2	(餘料)3, 3, 3, 3, 3, 3, 3	585.5		7	0	7	3@(4801)x1 3@(4211.5)x1 3@(3622)x1 3@(3032.5)x1 3@(2443)x1 3@(1853.5)x1 3@(1264)x1
T3A-SD-D2	3	585.5		1	1	0	3@(5390.5)x1
T3A-SD-B2	(餘料)3	578.0		1	0	1	3@(682)x1
T3A-SD-C2	(餘料)3	545.5		1	0	1	3@(132.5)x1
T3B-SD-B2	4	545.5		1	1	0	4@(5430.5)x1
T3A-SD-W2	(餘料)4	414.5		1	0	1	4@(5012)x1
T3A-SD-W2	(餘料)4	315.5		1	0	1	4@(4692.5)x1
T3A-SD-A2, T3A-SD-B2, T3A-SD-C2, T3A-SD-D2, T3A-SD-E2, T3A-SD-F2, T3A-SD-G2, T3A-SD-W2, T3B-SD-A2, T3B-SD-B2, T3B-SD-C2, T3B-SD-D2, T3B-SD-E2, T3B-SD-F2	(餘料)4, 4, 4, 4, 4, 4, 4, 4, 4, 4-5, 5, 5, 5	240.0		27	0	14	4@(4204.5)x1 4@(3716.5)x1 4@(3228.5)x1 4@(2740.5)x1 4@(2252.5)x1 4@(1764.5)x1 4@(1276.5)x1 4@(788.5)x1 4@(300.5)x1 4@(56.5)x1 5@(5248)x1 5@(4760)x1 5@(4272)x1 5@(3784)x1
T3B-SD-B2	5	240.0		1	1	0	5@(5736)x1

鋁材開料清單 L00128

窗號	編號(用料狀況)	實用長度(長料開數)	需要 支數	開料 支數	長料 支數	餘料 支數	編號(剩餘長度)
T3A-SD-A1, T3A-SD-A2, T3A-SD-B1, T3A-SD-B2, T3A-SD-C1, T3A-SD-C2, T3A-SD-D1, T3A-SD-D2, T3A-SD-E1, T3A-SD-E2, T3A-SD-F1, T3A-SD-F2, T3A-SD-G1, T3A-SD-G2, T3B-SD-A1, T3B-SD-A2, T3B-SD-B1, T3B-SD-B2, T3B-SD-C1, T3B-SD-C2, T3B-SD-D1, T3B-SD-D2, T3B-SD-E1, T3B-SD-E2, T3B-SD-F1, T3B-SD-F2	1-52	2748.0	104	104	52	0	1-52@(476)x52
T3A-SD-W2	53	2691.0	2	2	1	0	53@(590)x1

工程號碼:J-858, 工程名稱:將軍澳日出康城11期

開料長度:6000, 總長料支數:3, 總開料支數:424

鋸片厚度(mm):4, 料頭尾總切除(mm):20, 浪費率(%):22.52

鋁材開料清單 L00127

窗號	編號(用料狀況)	實用長度(長料開數)	需要 支數	開料 支數	長料 支數	餘料 支數	編號(剩餘長度)
T3A-SD-A1, T3A-SD-A2, T3A-SD-B1, T3A-SD-B2, T3A-SD-C1, T3A-SD-C2, T3A-SD-D1, T3A-SD-D2, T3A-SD-E1, T3A-SD-E2, T3A-SD-F1, T3A-SD-F2, T3A-SD-G1, T3A-SD-G2, T3A-SD-W2, T3B-SD-A1, T3B-SD-A2, T3B-SD-B1, T3B-SD-B2, T3B-SD-C1, T3B-SD-C2, T3B-SD-D1, T3B-SD-D2, T3B-SD-E1, T3B-SD-E2, T3B-SD-F1, T3B-SD-F2	(餘料)2, 2, 2, 2, 2, 2, 2, 2, 2, 2, 2, 2, 2, 2, 2, 2-3, 3, 3, 3, 3, 3, 3, 3, 3, 3, 3	16.5	212	202	0	27	2@(2174)x1 2@(2092)x1 2@(1846)x1 2@(1764)x1 2@(1518)x1 2@(1436)x1 2@(1190)x1 2@(1108)x1 2@(862)x1 2@(780)x1 2@(534)x1 2@(452)x1 2@(206)x1 2@(124)x1 2@(42)x1 2@(1)x1 3@(5693)x1 3@(5447)x1 3@(5365)x1 3@(5119)x1 3@(5037)x1 3@(4791)x1 3@(4709)x1 3@(4463)x1 3@(4381)x1 3@(4135)x1 3@(4053)x1
T3B-SD-A1	3	16.5		10	1	0	3@(5775)x1

鋁材開料清單 I711(L=4600)

窗號	編號(用料狀況)	實用長度(長料開數)	需要支數	開料支數	長料支數	餘料支數	編號(剩餘長度)
T3A-SD-A1, T3A-SD-A2	(餘料)2, 4	2276.0	8	2	0	2	2@(20)x1 4@(20)x1
T3A-SD-A1, T3A-SD-A2	1-4	2276.0		6	4	0	1@(20)x1 2@(2300)x1 3@(20)x1 4@(2300)x1
T3B-SD-D1, T3B-SD-D2	(餘料)6, 8	2246.0	8	2	0	2	6@(80)x1 8@(80)x1
T3B-SD-D1, T3B-SD-D2	5-8	2246.0		6	4	0	5@(80)x1 6@(2330)x1 7@(80)x1 8@(2330)x1
T3A-SD-D1, T3A-SD-D2, T3A-SD-E1, T3A-SD-E2, T3A-SD-F1, T3A-SD-F2, T3A-SD-G1, T3A-SD-G2, T3B-SD-A1, T3B-SD-A2, T3B-SD-C1, T3B-SD-C2, T3B-SD-E1, T3B-SD-E2, T3B-SD-F1, T3B-SD-F2	(餘料)10, 12, 14, 16, 18, 20, 22, 24, 26, 28, 30, 32, 34, 36, 38, 40	2241.0	64	16	0	16	10@(90)x1 12@(90)x1 14@(90)x1 16@(90)x1 18@(90)x1 20@(90)x1 22@(90)x1 24@(90)x1 26@(90)x1 28@(90)x1 30@(90)x1 32@(90)x1 34@(90)x1 36@(90)x1 38@(90)x1 40@(90)x1
T3A-SD-D1, T3A-SD-D2, T3A-SD-E1, T3A-SD-E2, T3A-SD-F1, T3A-SD-F2, T3A-SD-G1, T3A-SD-G2, T3B-SD-A1, T3B-SD-A2, T3B-SD-C1, T3B-SD-C2, T3B-SD-E1, T3B-SD-E2, T3B-SD-F1, T3B-SD-F2	9-40	2241.0		48	32	0	9@(90)x1 10@(2335)x1 11@(90)x1 12@(2335)x1 13@(90)x1 14@(2335)x1 15@(90)x1 16@(2335)x1 17@(90)x1 18@(2335)x1 19@(90)x1 20@(2335)x1 21@(90)x1 22@(2335)x1 23@(90)x1 24@(2335)x1 25@(90)x1 26@(2335)x1 27@(90)x1 28@(2335)x1 29@(90)x1 30@(2335)x1 31@(90)x1 32@(2335)x1 33@(90)x1 34@(2335)x1 35@(90)x1 36@(2335)x1 37@(90)x1 38@(2335)x1 39@(90)x1 40@(2335)x1
T3A-SD-B1, T3A-SD-B2	(餘料)42, 44	2226.0	8	2	0	2	42@(120)x1 44@(120)x1

鋁材開料清單 I711(L=4600)

窗號	編號(用料狀況)	實用長度(長料開數)	需要支數	開料支數	長料支數	餘料支數	編號(剩餘長度)
T3A-SD-B1, T3A-SD-B2	41-44	2226.0		6	4	0	41@(120)x1 42@(2350)x1 43@(120)x1 44@(2350)x1
T3A-SD-C1, T3A-SD-C2, T3B-SD-B1, T3B-SD-B2	(餘料)46, 48, 50, 52	2161.0	16	4	0	4	46@(250)x1 48@(250)x1 50@(250)x1 52@(250)x1
T3A-SD-C1, T3A-SD-C2, T3B-SD-B1, T3B-SD-B2	45-52	2161.0		12	8	0	45@(250)x1 46@(2415)x1 47@(250)x1 48@(2415)x1 49@(250)x1 50@(2415)x1 51@(250)x1 52@(2415)x1
T3A-SD-W2	(餘料)53	1701.0	2	1	0	1	53@(1170)x1
T3A-SD-W2	53	1701.0		1	1	0	53@(2875)x1

鋁材開料清單 I711(L=5600)

窗號	編號(用料狀況)	實用長度(長料開數)	需要支數	開料支數	長料支數	餘料支數	編號(剩餘長度)
T3A-SD-A1, T3A-SD-A2, T3A-SD-B1, T3A-SD-B2, T3A-SD-C1, T3A-SD-C2, T3A-SD-D1, T3A-SD-D2, T3A-SD-E1, T3A-SD-E2, T3A-SD-F1, T3A-SD-F2, T3B-SD-A1, T3B-SD-A2, T3B-SD-B1, T3B-SD-B2, T3B-SD-C1, T3B-SD-C2, T3B-SD-D1, T3B-SD-D2, T3B-SD-E1, T3B-SD-E2, T3B-SD-F1, T3B-SD-F2	(餘料)2, 4, 6, 8, 10, 12, 14, 16, 18, 20, 22, 24, 26, 28, 30, 32, 34, 36, 38, 40, 42, 44, 46, 48, 50, 52	2748.0	104	26	0	26	2@(76)x1 4@(76)x1 6@(76)x1 8@(76)x1 10@(76)x1 12@(76)x1 14@(76)x1 16@(76)x1 18@(76)x1 20@(76)x1 22@(76)x1 24@(76)x1 26@(76)x1 28@(76)x1 30@(76)x1 32@(76)x1 34@(76)x1 36@(76)x1 38@(76)x1 40@(76)x1 42@(76)x1 44@(76)x1 46@(76)x1 48@(76)x1 50@(76)x1 52@(76)x1
T3A-SD-A1, T3A-SD-A2, T3A-SD-B1, T3A-SD-B2, T3A-SD-C1, T3A-SD-C2, T3A-SD-D1, T3A-SD-D2, T3A-SD-E1, T3A-SD-E2, T3A-SD-F1, T3A-SD-F2, T3B-SD-A1, T3B-SD-A2, T3B-SD-B1, T3B-SD-B2, T3B-SD-C1, T3B-SD-C2, T3B-SD-D1, T3B-SD-D2, T3B-SD-E1, T3B-SD-E2, T3B-SD-F1, T3B-SD-F2	1-52	2748.0		78	52	0	1@(76)x1 2@(2828)x1 3@(76)x1 4@(2828)x1 5@(76)x1 6@(2828)x1 7@(76)x1 8@(2828)x1 9@(76)x1 10@(2828)x1 11@(76)x1 12@(2828)x1 13@(76)x1 14@(2828)x1 15@(76)x1 16@(2828)x1 17@(76)x1 18@(2828)x1 19@(76)x1 20@(2828)x1 21@(76)x1 22@(2828)x1 23@(76)x1 24@(2828)x1 25@(76)x1 26@(2828)x1 27@(76)x1 28@(2828)x1 29@(76)x1 30@(2828)x1
T3A-SD-W2	(餘料)53	2691.0	2	1	0	1	53@(190)x1
T3A-SD-W2	53	2691.0		1	1	0	53@(2885)x1

鋁材開料清單 H42208

窗號	編號(用料狀況)	實用長度(長料開數)	需要支數	開料支數	長料支數	餘料支數	編號(剩餘長度)
T3A-SD-A2, T3A-SD-B1, T3A-SD-B2, T3A-SD-C1, T3A-SD-C2, T3A-SD-D1, T3A-SD-D2, T3A-SD-E1, T3A-SD-E2, T3A-SD-F1, T3A-SD-F2, T3A-SD-G1, T3A-SD-G2, T3A-SD-W2, T3B-SD-A1, T3B-SD-A2, T3B-SD-B1, T3B-SD-B2, T3B-SD-C1, T3B-SD-C2, T3B-SD-D1, T3B-SD-D2, T3B-SD-E1, T3B-SD-E2, T3B-SD-F1, T3B-SD-F2, T3A-SD-A1	(餘料)1, 1	30.0	54	54	1	26	1@(5844)x1 1@(5776)x1 1@(5708)x1 1@(5640)x1 1@(5572)x1 1@(5504)x1 1@(5436)x1 1@(5368)x1 1@(5300)x1 1@(5232)x1 1@(5164)x1 1@(5096)x1 1@(5028)x1 1@(4960)x1 1@(4892)x1 1@(4824)x1 1@(4756)x1 1@(4688)x1 1@(4620)x1 1@(4552)x1 1@(4484)x1 1@(4416)x1 1@(4348)x1 1@(4280)x1 1@(4212)x1 1@(4144)x1 1@(5912)x1

鋁材開料總表

工程號碼: J-858 工程名稱: 將軍澳日出康城11期

序號	鋁料編號	名稱	表面處理		開料長度	實用長料總數量		浪費率(%)
			顏色	層厚		支數	長度	
1	H42208	50x35x4鋁角	MILL		6000	1	6000	40.73
2	I711(L=5600)	150x50x5鋁通	ECD3X100		5600	52	291200	1.36
			9 9S-XF1					
3	I711(L=4600)	150x50x5鋁通	ECD3X100		4600	52	239200	2.41
			9 9S-XF1					
4	L00127	50x50x5鋁角	MILL		6000	3	18000	23.98
5	L00128	10x10x1.2鋁角	MILL		6000	52	312000	7.93
6	L061(MILL)	25x25x3鋁角	MILL		6000	1	6000	40.73
7	L107	35x35x4鋁角	MILL		6000	3	18000	2.60
8	X86317	之字料	MILL		4200	104	436800	36.22
9	X86320	中企室內蓋	ECD3X100		5350	26	139100	3.59
			9 9S-XF1					
10	X86321	邊企室內蓋 (大)	ECD3X100		5350	26	139100	3.59
			9 9S-XF1					
11	X86322	趟門生企框	ECD3X100		5400	26	140400	2.47
			9 9S-XF1					
12	X86323	轆底墊巴	MILL		6000	4	24000	11.27
13	X86324	門拉手蓋	ECD3X100		4600	26	119600	1.91
			9 9S-XF1					
14	X86325	趟門路軌	ECD3X100		4400	26	114400	0.84
			9 9S-XF1					
15	X86326	基仔位橫料	ECD3X100		5850	9	52650	5.45
			9 9S-XF1					
16	X86327	門玉企鎖扣	MILL		6000	6	36000	10.69
17	X86329	橫料滴水線	ECD3X100		4600	26	119600	2.45
			9 9S-XF1					
18	X86330	趟門底橫	ECD3X100		4500	26	117000	2.43
			9 9S-XF1					
19	X86331	趟門底副框	ECD3X100		4440	26	115440	3.35
			9 9S-XF1					
20	X86332	趟門頂橫	ECD3X100		4500	26	117000	2.43
			9 9S-XF1					
21	X86333	門拉手	ECD3X100		4600	26	119600	1.91
			9 9S-XF1					
22	X86334	趟門梗企框	ECD3X100		5400	26	140400	1.44
			9 9S-XF1					
23	X86335	基仔位橫料蓋	ECD3X100		5850	9	52650	5.45
			9 9S-XF1					

送至: _____

由: _____

日期: _____

簡短說明: _____

共36頁 第1頁

打印日期: 15/10/2022 打印時間: 10:10

鋁材開料總表

工程號碼: J-858 工程名稱: 將軍澳日出康城11期

序號	鋁料編號	名稱	表面處理		開料長度	實用長料總數量		浪費率(%)
			顏色	層厚		支數	長度	
24	X86336	趟門底生位扣蓋	ECD3X100		5600	21	117600	3.04
			9 9S-XF1					
25	X86337	門框企鎖扣	ECD3X100		5150	26	133900	1.44
			9 9S-XF1					
26	X86339	邊企壓板(小)	MILL		5350	26	139100	4.90
27	X86340	中企壓板	MILL		5350	26	139100	3.59
28	X86341	邊企壓板(大)	MILL		5350	26	139100	3.59
29	X86342	邊企室內蓋 (小)	ECD3X100		5350	26	139100	4.90
			9 9S-XF1					
30	X86343	生門玉企料	ECD3X100		5200	26	135200	1.46
			9 9S-XF1					
31	X86344(L=5200)	生門玉企及頂底 料	ECD3X100		5200	26	135200	1.46
			9 9S-XF1					
32	X86344(L=6100)	生門玉企及頂底 料	ECD3X100		6100	21	128100	3.04
			9 9S-XF1					
33	X86345	梗門玉料	ECD3X100		5250	26	136500	2.04
			9 9S-XF1					
34	X86346	玻璃綫	ECD3X100		6150	122	750300	4.41
			9 9S-XF1					

送至: _____

由: _____

日期: _____

簡短說明: _____

共36頁 第2頁

打印日期: 15/10/2022 打印時間: 10:10

鋁材開料清單 X86346

窗號	編號(用料狀況)	實用長度(長料開數)	需要支數	開料支數	長料支數	餘料支數	編號(剩餘長度)
T3A-SD-A1, T3A-SD-B1, T3A-SD-C1, T3A-SD-D1, T3A-SD-E1, T3A-SD-F1, T3A-SD-G1, T3B-SD-A1, T3B-SD-B1, T3B-SD-C1, T3B-SD-D1, T3B-SD-E1, T3B-SD-F1	1-52	2538.0	104	104	52	0	1-52@(1046)x52
T3A-SD-A1, T3A-SD-B1, T3A-SD-C1, T3A-SD-D1, T3A-SD-E1, T3A-SD-F1, T3A-SD-G1, T3B-SD-A1, T3B-SD-B1, T3B-SD-C1, T3B-SD-D1, T3B-SD-E1, T3B-SD-F1	53-104	2387.0	104	104	52	0	53-104@(1348)x52
T3A-SD-A1	(餘料)1-8	1004.5	8	8	0	8	1-8@(37.5)x8
T3B-SD-D1	(餘料)9-16	989.5	8	8	0	8	9-16@(52.5)x8
T3A-SD-D1, T3A-SD-E1, T3A-SD-F1, T3A-SD-G1, T3B-SD-A1, T3B-SD-C1, T3B-SD-E1, T3B-SD-F1	(餘料)17-80	987.0	64	64	0	64	17-52@(55)x36 53-80@(357)x28
T3A-SD-B1	(餘料)81-88	979.5	8	8	0	8	81-88@(364.5)x8
T3A-SD-A1	(餘料)89-96	972.5	8	8	0	8	89-96@(371.5)x8
T3B-SD-D1	(餘料)97-104	957.5	8	8	0	8	97-104@(386.5)x8
T3A-SD-E1, T3A-SD-F1, T3B-SD-A1, T3B-SD-C1, T3B-SD-F1	(餘料)106-107, 110-111, 114	955.0	64	16	0	5	106-107@(376)x2 110-111@(376)x2 114@(376)x1
T3A-SD-D1, T3A-SD-E1, T3A-SD-F1, T3A-SD-G1, T3B-SD-A1, T3B-SD-C1, T3B-SD-E1, T3B-SD-F1	105-115	955.0		48	11	0	105@(376)x1 106@(4212)x1 107@(2294)x1 108-109@(376)x2 110@(4212)x1 111@(2294)x1 112-113@(376)x2 114@(4212)x1 115@(2294)x1
T3A-SD-B1	(餘料)115	947.5	8	2	0	1	115@(391)x1
T3A-SD-B1	116	947.5		6	1	0	116@(421)x1
T3B-SD-B1	(餘料)118	947.0	16	4	0	1	118@(424)x1
T3A-SD-C1, T3B-SD-B1	117-119	947.0		12	3	0	117@(424)x1 118@(4228)x1 119@(2326)x1
T3A-SD-C1	(餘料)119	915.0	16	2	0	1	119@(488)x1
T3A-SD-C1, T3B-SD-B1	120-122	915.0		14	3	0	120-121@(616)x2 122@(4292)x1

工程號碼:J-858, 工程名稱:將軍澳日出康城11期

開料長度:5250, 總長料支數:26, 總開料支數:52

鋸片厚度(mm):4, 料頭尾總切除(mm):20, 浪費率(%):2.04

鋁材開料清單 X86345

窗號	編號(用料狀況)	實用長度(長料開數)	需要 支數	開料 支數	長料 支數	餘料 支數	編號(剩餘長度)
T3A-SD-A1, T3A-SD-B1, T3A-SD-C1, T3A-SD-D1, T3A-SD-E1, T3A-SD-F1, T3A-SD-G1, T3B-SD-A1, T3B-SD-B1, T3B-SD-C1, T3B-SD-D1, T3B-SD-E1, T3B-SD-F1	1-26	2557.5	52	52	26	0	1-26@(107)x26

鋁材開料清單 X86344(L=6100)

窗號	編號(用料狀況)	實用長度(長料開數)	需要支數	開料支數	長料支數	餘料支數	編號(剩餘長度)
T3A-SD-A1	(餘料)1	1209.0	1	1	0	1	1@(15)x1
T3A-SD-A1	1-2	1209.0		7	2	0	1@(1228)x1 2@(2441)x1
T3B-SD-D1	(餘料)2-3	1194.0		5	0	2	2@(45)x1 3@(90)x1
T3B-SD-D1	3-4	1194.0		3	2	0	3@(3684)x1 4@(4882)x1
T3A-SD-D1, T3A-SD-E1, T3A-SD-F1, T3A-SD-G1, T3B-SD-A1, T3B-SD-C1, T3B-SD-E1, T3B-SD-F1	(餘料)4-16	1191.5		34	0	13	4@(100)x1 5-16@(102.5)x12
T3A-SD-D1, T3A-SD-E1, T3A-SD-F1, T3A-SD-G1, T3B-SD-A1, T3B-SD-C1, T3B-SD-E1, T3B-SD-F1	5-16	1191.5		30	12	0	5@(1298)x1 6@(2493.5)x1 7@(3689)x1 8@(4884.5)x1 9@(1298)x1 10@(2493.5)x1 11@(3689)x1 12@(4884.5)x1 13@(1298)x1 14@(2493.5)x1 15@(3689)x1 16@(4884.5)x1
T3A-SD-B1	(餘料)17	1184.0		1	0	1	17@(140)x1
T3A-SD-B1	17-18	1184.0		7	2	0	17@(1328)x1 18@(2516)x1
T3A-SD-C1, T3B-SD-B1	(餘料)18-20	1151.5		9	0	3	18@(205)x1 19-20@(302.5)x2
T3A-SD-C1, T3B-SD-B1	19-21	1151.5		7	3	0	19@(3769)x1 20@(4924.5)x1 21@(1458)x1

工程號碼:J-858, 工程名稱:將軍澳日出康城11期

開料長度:5200, 總長料支數:26, 總開料支數:52

鋸片厚度(mm):4, 料頭尾總切除(mm):20, 浪費率(%):1.46

鋁材開料清單 X86344(L=5200)

窗號	編號(用料狀況)	實用長度(長料開數)	需要 支數	開料 支數	長料 支數	餘料 支數	編號(剩餘長度)
T3A-SD-A1, T3A-SD-B1, T3A-SD-C1, T3A-SD-D1, T3A-SD-E1, T3A-SD-F1, T3A-SD-G1, T3B-SD-A1, T3B-SD-B1, T3B-SD-C1, T3B-SD-D1, T3B-SD-E1, T3B-SD-F1	1-26	2548.0	52	52	26	0	1-26@(76)x26

工程號碼:J-858, 工程名稱:將軍澳日出康城11期

開料長度:5200, 總長料支數:26, 總開料支數:52

鋸片厚度(mm):4, 料頭尾總切除(mm):20, 浪費率(%):1.46

鋁材開料清單 X86343

窗號	編號(用料狀況)	實用長度(長料開數)	需要 支數	開料 支數	長料 支數	餘料 支數	編號(剩餘長度)
T3A-SD-A1, T3A-SD-B1, T3A-SD-C1, T3A-SD-D1, T3A-SD-E1, T3A-SD-F1, T3A-SD-G1, T3B-SD-A1, T3B-SD-B1, T3B-SD-C1, T3B-SD-D1, T3B-SD-E1, T3B-SD-F1	1-26	2548.0	52	52	26	0	1-26@(76)x26

工程號碼:J-858, 工程名稱:將軍澳日出康城11期

開料長度:5350, 總長料支數:26, 總開料支數:52

鋸片厚度(mm):4, 料頭尾總切除(mm):20, 浪費率(%):4.9

鋁材開料清單 X86342

窗號	編號(用料狀況)	實用長度(長料開數)	需要 支數	開料 支數	長料 支數	餘料 支數	編號(剩餘長度)
T3A-SD-A1, T3A-SD-B1, T3A-SD-C1, T3A-SD-D1, T3A-SD-E1, T3A-SD-F1, T3A-SD-G1, T3B-SD-A1, T3B-SD-B1, T3B-SD-C1, T3B-SD-D1, T3B-SD-E1, T3B-SD-F1	1-26	2530.0	52	52	26	0	1-26@(262)x26

工程號碼:J-858, 工程名稱:將軍澳日出康城11期

開料長度:5350, 總長料支數:26, 總開料支數:52

鋸片厚度(mm):4, 料頭尾總切除(mm):20, 浪費率(%):3.59

鋁材開料清單 X86341

窗號	編號(用料狀況)	實用長度(長料開數)	需要 支數	開料 支數	長料 支數	餘料 支數	編號(剩餘長度)
T3A-SD-A1, T3A-SD-B1, T3A-SD-C1, T3A-SD-D1, T3A-SD-E1, T3A-SD-F1, T3A-SD-G1, T3B-SD-A1, T3B-SD-B1, T3B-SD-C1, T3B-SD-D1, T3B-SD-E1, T3B-SD-F1	1-26	2565.0	52	52	26	0	1-26@(192)x26

工程號碼:J-858, 工程名稱:將軍澳日出康城11期

開料長度:5350, 總長料支數:26, 總開料支數:52

鋸片厚度(mm):4, 料頭尾總切除(mm):20, 浪費率(%):3.59

鋁材開料清單 X86340

窗號	編號(用料狀況)	實用長度(長料開數)	需要 支數	開料 支數	長料 支數	餘料 支數	編號(剩餘長度)
T3A-SD-A1, T3A-SD-B1, T3A-SD-C1, T3A-SD-D1, T3A-SD-E1, T3A-SD-F1, T3A-SD-G1, T3B-SD-A1, T3B-SD-B1, T3B-SD-C1, T3B-SD-D1, T3B-SD-E1, T3B-SD-F1	1-26	2565.0	52	52	26	0	1-26@(192)x26

工程號碼:J-858, 工程名稱:將軍澳日出康城11期

開料長度:5350, 總長料支數:26, 總開料支數:52

鋸片厚度(mm):4, 料頭尾總切除(mm):20, 浪費率(%):4.9

鋁材開料清單 X86339

窗號	編號(用料狀況)	實用長度(長料開數)	需要 支數	開料 支數	長料 支數	餘料 支數	編號(剩餘長度)
T3A-SD-A1, T3A-SD-B1, T3A-SD-C1, T3A-SD-D1, T3A-SD-E1, T3A-SD-F1, T3A-SD-G1, T3B-SD-A1, T3B-SD-B1, T3B-SD-C1, T3B-SD-D1, T3B-SD-E1, T3B-SD-F1	1-26	2530.0	52	52	26	0	1-26@(262)x26

工程號碼:J-858, 工程名稱:將軍澳日出康城11期

開料長度:5150, 總長料支數:26, 總開料支數:52

鋸片厚度(mm):4, 料頭尾總切除(mm):20, 浪費率(%):1.44

鋁材開料清單 X86337

窗號	編號(用料狀況)	實用長度(長料開數)	需要 支數	開料 支數	長料 支數	餘料 支數	編號(剩餘長度)
T3A-SD-A1, T3A-SD-B1, T3A-SD-C1, T3A-SD-D1, T3A-SD-E1, T3A-SD-F1, T3A-SD-G1, T3B-SD-A1, T3B-SD-B1, T3B-SD-C1, T3B-SD-D1, T3B-SD-E1, T3B-SD-F1	1-26	2524.0	52	52	26	0	1-26@(74)x26

鋁材開料清單 X86336

窗號	編號(用料狀況)	實用長度(長料開數)	需要 支數	開料 支數	長料 支數	餘料 支數	編號(剩餘長度)
T3A-SD-A1	1-2	1111.0	8	8	2	0	1@(5)x1 2@(2235)x1
T3B-SD-D1	(餘料)2	1096.0	8	2	0	1	2@(35)x1
T3B-SD-D1	3-4	1096.0		6	2	0	3@(80)x1 4@(4480)x1
T3A-SD-D1, T3A-SD-E1, T3A-SD-F1, T3B-SD-A1, T3B-SD-C1, T3B-SD-E1, T3B-SD-F1	(餘料)4-5, 7, 10, 12- 13, 15	1093.5	64	18	0	7	4@(90)x1 5@(92.5)x1 7@(92.5)x1 10@(92.5)x1 12-13@(92.5)x2 15@(92.5)x1
T3A-SD-D1, T3A-SD-E1, T3A-SD-F1, T3A-SD-G1, T3B-SD-A1, T3B-SD-C1, T3B-SD-E1, T3B-SD-F1	5-16	1093.5		46	12	0	5@(1190)x1 6@(92.5)x1 7@(3385)x1 8-9@(92.5)x2 10@(2287.5)x1 11@(92.5)x1 12@(4482.5)x1 13@(1190)x1 14@(92.5)x1 15@(3385)x1 16@(92.5)x1
T3A-SD-B1	17-18	1086.0	8	8	2	0	17@(130)x1 18@(2310)x1
T3A-SD-C1, T3B-SD-B1	(餘料)18, 20	1053.5	6	6	0	2	18@(195)x1 20@(292.5)x1
T3A-SD-C1, T3B-SD-B1	19-21	1053.5		10	3	0	19@(292.5)x1 20@(4522.5)x1 21@(1350)x1

鋁材開料清單 X86335

窗號	編號(用料狀況)	實用長度(長料開數)	需要支數	開料支數	長料支數	餘料支數	編號(剩餘長度)
T3A-SD-A1	1	972.5	4	4	1	0	1@(1924)x1
T3B-SD-D1	(餘料)1	957.5	4	2	0	1	1@(1)x1
T3B-SD-D1	2	957.5		2	1	0	2@(3907)x1
T3A-SD-D1, T3A-SD-F1, T3A-SD-G1, T3B-SD-C1, T3B-SD-E1	(餘料)2-6	955.0	32	16	0	5	2@(71)x1 3-6@(76)x4
T3A-SD-E1, T3A-SD-F1, T3B-SD-A1, T3B-SD-C1, T3B-SD-F1	3-7	955.0		16	5	0	3@(1994)x1 4@(3912)x1 5@(1994)x1 6@(3912)x1 7@(1994)x1
T3A-SD-B1	(餘料)7	947.5	4	2	0	1	7@(91)x1
T3A-SD-B1	8	947.5		2	1	0	8@(3927)x1
T3A-SD-C1	(餘料)8	915.0	8	4	0	1	8@(251)x1
T3B-SD-B1	9	915.0		4	1	0	9@(2154)x1

工程號碼:J-858, 工程名稱:將軍澳日出康城11期

開料長度:5400, 總長料支數:26, 總開料支數:52

鋸片厚度(mm):4, 料頭尾總切除(mm):20, 浪費率(%):1.44

鋁材開料清單 X86334

窗號	編號(用料狀況)	實用長度(長料開數)	需要 支數	開料 支數	長料 支數	餘料 支數	編號(剩餘長度)
T3A-SD-A1, T3A-SD-B1, T3A-SD-C1, T3A-SD-D1, T3A-SD-E1, T3A-SD-F1, T3A-SD-G1, T3B-SD-A1, T3B-SD-B1, T3B-SD-C1, T3B-SD-D1, T3B-SD-E1, T3B-SD-F1	1-26	2647.0	52	52	26	0	1-26@(78)x26

工程號碼:J-858, 工程名稱:將軍澳日出康城11期

開料長度:4600, 總長料支數:26, 總開料支數:52

鋸片厚度(mm):4, 料頭尾總切除(mm):20, 浪費率(%):1.91

鋁材開料清單 X86333

窗號	編號(用料狀況)	實用長度(長料開數)	需要 支數	開料 支數	長料 支數	餘料 支數	編號(剩餘長度)
T3A-SD-A1, T3A-SD-B1, T3A-SD-C1, T3A-SD-D1, T3A-SD-E1, T3A-SD-F1, T3A-SD-G1, T3B-SD-A1, T3B-SD-B1, T3B-SD-C1, T3B-SD-D1, T3B-SD-E1, T3B-SD-F1	1-26	2242.0	52	52	26	0	1-26@(88)x26

鋁材開料清單 X86332

窗號	編號(用料狀況)	實用長度(長料開數)	需要 支數	開料 支數	長料 支數	餘料 支數	編號(剩餘長度)
T3A-SD-A1	1-2	2227.0	4	4	2	0	1-2@(18)x2
T3A-SD-D1, T3A-SD-E1, T3A-SD-F1, T3A-SD-G1, T3B-SD-A1, T3B-SD-C1, T3B-SD-D1, T3B-SD-E1, T3B-SD-F1	3-20	2192.0	36	36	18	0	3-20@(88)x18
T3A-SD-B1	21-22	2177.0	4	4	2	0	21-22@(118)x2
T3A-SD-C1, T3B-SD-B1	23-26	2112.0	8	8	4	0	23-26@(248)x4

鋁材開料清單 X86331

窗號	編號(用料狀況)	實用長度(長料開數)	需要 支數	開料 支數	長料 支數	餘料 支數	編號(剩餘長度)
T3A-SD-A1	1-2	2177.0	4	4	2	0	1-2@(58)x2
T3B-SD-D1	3-4	2147.0	4	4	2	0	3-4@(118)x2
T3A-SD-D1, T3A-SD-E1, T3A-SD-F1, T3A-SD-G1, T3B-SD-A1, T3B-SD-C1, T3B-SD-E1, T3B-SD-F1	5-20	2142.0	32	32	16	0	5-20@(128)x16
T3A-SD-B1	21-22	2127.0	4	4	2	0	21-22@(158)x2
T3A-SD-C1, T3B-SD-B1	23-26	2062.0	8	8	4	0	23-26@(288)x4

工程號碼:J-858, 工程名稱:將軍澳日出康城11期

開料長度:4500, 總長料支數:26, 總開料支數:52

鋸片厚度(mm):4, 料頭尾總切除(mm):20, 浪費率(%):2.43

鋁材開料清單 X86330

窗號	編號(用料狀況)	實用長度(長料開數)	需要 支數	開料 支數	長料 支數	餘料 支數	編號(剩餘長度)
T3A-SD-A1	1-2	2227.0	4	4	2	0	1-2@(18)x2
T3A-SD-D1, T3A-SD-E1, T3A-SD-F1, T3A-SD-G1, T3B-SD-A1, T3B-SD-C1, T3B-SD-D1, T3B-SD-E1, T3B-SD-F1	3-20	2192.0	36	36	18	0	3-20@(88)x18
T3A-SD-B1	21-22	2177.0	4	4	2	0	21-22@(118)x2
T3A-SD-C1, T3B-SD-B1	23-26	2112.0	8	8	4	0	23-26@(248)x4

鋁材開料清單 X86329

窗號	編號(用料狀況)	實用長度(長料開數)	需要 支數	開料 支數	長料 支數	餘料 支數	編號(剩餘長度)
T3A-SD-A1	1-2	2275.0	4	4	2	0	1-2@(22)x2
T3B-SD-D1	3-4	2245.0	4	4	2	0	3-4@(82)x2
T3A-SD-D1, T3A-SD-E1, T3A-SD-F1, T3A-SD-G1, T3B-SD-A1, T3B-SD-C1, T3B-SD-E1, T3B-SD-F1	5-20	2240.0	32	32	16	0	5-20@(92)x16
T3A-SD-B1	21-22	2225.0	4	4	2	0	21-22@(122)x2
T3A-SD-C1, T3B-SD-B1	23-26	2160.0	8	8	4	0	23-26@(252)x4

工程號碼:J-858, 工程名稱:將軍澳日出康城11期

開料長度:6000, 總長料支數:6, 總開料支數:208

鋸片厚度(mm):4, 料頭尾總切除(mm):20, 浪費率(%):10.69

鋁材開料清單 X86327

窗號	編號(用料狀況)	實用長度(長料開數)	需要 支數	開料 支數	長料 支數	餘料 支數	編號(剩餘長度)
T3A-SD-B1, T3A-SD-C1, T3A-SD-D1, T3A-SD-E1, T3A-SD-F1, T3A-SD-G1, T3B-SD-A1, T3B-SD-B1, T3B-SD-C1, T3B-SD-D1, T3B-SD-E1, T3B-SD-F1, T3A-SD-A1, T3A-SD-C1, T3A-SD-E1, T3B-SD-A1, T3B-SD-C1, T3B-SD-E1	(餘料)1, 1-2, 2-3, 3, 3-4, 4-5, 5-6, 1-6	150.0	208	208	6	12	1@(1052)x1 1@(128)x1 2@(1976)x1 2@(128)x1 3@(2900)x1 3@(436)x1 3@(128)x1 4@(1360)x1 4@(128)x1 5@(2284)x1 5@(128)x1 6@(3208)x1 1@(3516)x1 2@(4440)x1 3@(5364)x1 4@(3824)x1 5@(4748)x1 6@(5672)x1

鋁材開料清單 X86326

窗號	編號(用料狀況)	實用長度(長料開數)	需要支數	開料支數	長料支數	餘料支數	編號(剩餘長度)
T3A-SD-A1	1	972.5	4	4	1	0	1@(1924)x1
T3B-SD-D1	(餘料)1	957.5	4	2	0	1	1@(1)x1
T3B-SD-D1	2	957.5		2	1	0	2@(3907)x1
T3A-SD-D1, T3A-SD-F1, T3A-SD-G1, T3B-SD-C1, T3B-SD-E1	(餘料)2-6	955.0	32	16	0	5	2@(71)x1 3-6@(76)x4
T3A-SD-E1, T3A-SD-F1, T3B-SD-A1, T3B-SD-C1, T3B-SD-F1	3-7	955.0		16	5	0	3@(1994)x1 4@(3912)x1 5@(1994)x1 6@(3912)x1 7@(1994)x1
T3A-SD-B1	(餘料)7	947.5	4	2	0	1	7@(91)x1
T3A-SD-B1	8	947.5		2	1	0	8@(3927)x1
T3A-SD-C1	(餘料)8	915.0	8	4	0	1	8@(251)x1
T3B-SD-B1	9	915.0		4	1	0	9@(2154)x1

鋁材開料清單 X86325

窗號	編號(用料狀況)	實用長度(長料開數)	需要 支數	開料 支數	長料 支數	餘料 支數	編號(剩餘長度)
T3A-SD-A1	1-4	2213.0	4	4	4	0	1-4@(2163)x4
T3B-SD-D1	5-6	2183.0	4	4	2	0	5-6@(6)x2
T3A-SD-D1, T3A-SD-E1, T3A-SD-F1, T3A-SD-G1, T3B-SD-A1, T3B-SD-C1, T3B-SD-E1, T3B-SD-F1	7-22	2178.0	32	32	16	0	7-22@(16)x16
T3A-SD-B1	23-24	2163.0	4	4	2	0	23-24@(46)x2
T3A-SD-C1	(餘料)1-4	2098.0	8	4	0	4	1-4@(61)x4
T3B-SD-B1	25-26	2098.0		4	2	0	25-26@(176)x2

工程號碼:J-858, 工程名稱:將軍澳日出康城11期

開料長度:4600, 總長料支數:26, 總開料支數:52

鋸片厚度(mm):4, 料頭尾總切除(mm):20, 浪費率(%):1.91

鋁材開料清單 X86324

窗號	編號(用料狀況)	實用長度(長料開數)	需要 支數	開料 支數	長料 支數	餘料 支數	編號(剩餘長度)
T3A-SD-A1, T3A-SD-B1, T3A-SD-C1, T3A-SD-D1, T3A-SD-E1, T3A-SD-F1, T3A-SD-G1, T3B-SD-A1, T3B-SD-B1, T3B-SD-C1, T3B-SD-D1, T3B-SD-E1, T3B-SD-F1	1-26	2242.0	52	52	26	0	1-26@(88)x26

鋁材開料清單 X86323

窗號	編號(用料狀況)	實用長度(長料開數)	需要支數	開料支數	長料支數	餘料支數	編號(剩餘長度)
T3A-SD-B1, T3A-SD-C1, T3A-SD-D1, T3A-SD-E1, T3A-SD-F1, T3A-SD-G1, T3B-SD-A1, T3B-SD-B1, T3B-SD-C1, T3B-SD-D1, T3B-SD-E1, T3B-SD-F1	(餘料)1, 1, 1, 1, 1-2, 2, 2, 2, 2, 2-3	250.0	52	45	0	12	1@(3948)x1 1@(2932)x1 1@(1916)x1 1@(900)x1 1@(138)x1 2@(4710)x1 2@(3694)x1 2@(2678)x1 2@(1662)x1 2@(646)x1 2@(138)x1 3@(4456)x1
T3A-SD-A1, T3A-SD-F1, T3B-SD-E1	1-3	250.0		7	3	0	1@(4964)x1 2@(5726)x1 3@(5472)x1
T3A-SD-A1, T3A-SD-B1, T3A-SD-C1, T3A-SD-D1, T3A-SD-E1, T3A-SD-F1, T3A-SD-G1, T3B-SD-B1, T3B-SD-C1, T3B-SD-D1, T3B-SD-E1, T3B-SD-F1	(餘料)3, 3, 3, 3, 3, 3, 3-4, 4, 4, 4, 4	150.0	52	48	0	12	3@(3840)x1 3@(3224)x1 3@(2608)x1 3@(1992)x1 3@(1376)x1 3@(760)x1 3@(144)x1 4@(4748)x1 4@(4132)x1 4@(3516)x1 4@(2900)x1 4@(2284)x1
T3B-SD-A1	4	150.0		4	1	0	4@(5364)x1

工程號碼:J-858, 工程名稱:將軍澳日出康城11期

開料長度:5400, 總長料支數:26, 總開料支數:52

鋸片厚度(mm):4, 料頭尾總切除(mm):20, 浪費率(%):2.47

鋁材開料清單 X86322

窗號	編號(用料狀況)	實用長度(長料開數)	需要 支數	開料 支數	長料 支數	餘料 支數	編號(剩餘長度)
T3A-SD-A1, T3A-SD-B1, T3A-SD-D1, T3A-SD-E1, T3A-SD-F1, T3A-SD-G1, T3B-SD-A1, T3B-SD-C1, T3B-SD-D1, T3B-SD-E1, T3B-SD-F1	1-22	2647.0	44	44	22	0	1-22@(78)x22
T3A-SD-C1, T3B-SD-B1	23-26	2467.0	8	8	4	0	23-26@(438)x4

工程號碼:J-858, 工程名稱:將軍澳日出康城11期

開料長度:5350, 總長料支數:26, 總開料支數:52

鋸片厚度(mm):4, 料頭尾總切除(mm):20, 浪費率(%):3.59

鋁材開料清單 X86321

窗號	編號(用料狀況)	實用長度(長料開數)	需要 支數	開料 支數	長料 支數	餘料 支數	編號(剩餘長度)
T3A-SD-A1, T3A-SD-B1, T3A-SD-C1, T3A-SD-D1, T3A-SD-E1, T3A-SD-F1, T3A-SD-G1, T3B-SD-A1, T3B-SD-B1, T3B-SD-C1, T3B-SD-D1, T3B-SD-E1, T3B-SD-F1	1-26	2565.0	52	52	26	0	1-26@(192)x26

工程號碼:J-858, 工程名稱:將軍澳日出康城11期

開料長度:5350, 總長料支數:26, 總開料支數:52

鋸片厚度(mm):4, 料頭尾總切除(mm):20, 浪費率(%):3.59

鋁材開料清單 X86320

窗號	編號(用料狀況)	實用長度(長料開數)	需要 支數	開料 支數	長料 支數	餘料 支數	編號(剩餘長度)
T3A-SD-A1, T3A-SD-B1, T3A-SD-C1, T3A-SD-D1, T3A-SD-E1, T3A-SD-F1, T3A-SD-G1, T3B-SD-A1, T3B-SD-B1, T3B-SD-C1, T3B-SD-D1, T3B-SD-E1, T3B-SD-F1	1-26	2565.0	52	52	26	0	1-26@(192)x26

工程號碼:J-858, 工程名稱:將軍澳日出康城11期
 開料長度:4200, 總長料支數:104, 總開料支數:728
 鋸片厚度(mm):4, 料頭尾總切除(mm):20, 浪費率(%):36.22

鋁材開料清單 X86317

窗號	編號(用料狀況)	實用長度(長料開數)	需要 支數	開料 支數	長料 支數	餘料 支數	編號(剩餘長度)
T3A-SD-A1	1-8	2376.0	8	8	8	0	1-8@(1800)x8
T3B-SD-D1	9-16	2346.0	8	8	8	0	9-16@(1830)x8
T3A-SD-D1, T3A-SD-E1, T3A-SD-F1, T3A-SD-G1, T3B-SD-A1, T3B-SD-C1, T3B-SD-E1, T3B-SD-F1	17-80	2341.0	64	64	64	0	17-80@(1835)x64
T3A-SD-B1	81-88	2326.0	8	8	8	0	81-88@(1850)x8
T3A-SD-C1, T3B-SD-B1	89-104	2261.0	16	16	16	0	89-104@(1915)x16
T3A-SD-A1, T3A-SD-B1, T3A-SD-C1, T3A-SD-D1, T3A-SD-E1, T3A-SD-F1, T3A-SD-G1, T3B-SD-A1, T3B-SD-B1, T3B-SD-C1, T3B-SD-D1, T3B-SD-E1, T3B-SD-F1	(餘料)1-2, 2-3, 3-5, 5- 6, 6-8, 8-9, 9-11, 11- 12, 12-14, 14-15, 15- 18, 18-19	50.0	624	624	0	30	1@(18)x1 2@(990)x1 2@(18)x1 3@(180)x1 3-4@(18)x2 5@(1152)x1 5@(18)x1 6@(342)x1 6-7@(18)x2 8@(1314)x1 8@(18)x1 9@(534)x1 9-10@(48)x2 11@(1506)x1 11@(48)x1 12@(696)x1 12-13@(48)x2 14@(1668)x1 14@(48)x1 15@(858)x1 15-16@(48)x2 17@(53)x1 18@(1025)x1 18@(53)x1 19@(215)x1

工程號碼:J-858, 工程名稱:將軍澳日出康城11期

開料長度:6000, 總長料支數:3, 總開料支數:208

鋸片厚度(mm):4, 料頭尾總切除(mm):20, 浪費率(%):2.6

鋁材開料清單 L107

窗號	編號(用料狀況)	實用長度(長料開數)	需要支數	開料支數	長料支數	餘料支數	編號(剩餘長度)
T3A-SD-B1, T3A-SD-C1, T3A-SD-D1, T3A-SD-E1, T3A-SD-F1, T3A-SD-G1, T3B-SD-A1, T3B-SD-B1, T3B-SD-C1, T3B-SD-D1, T3B-SD-E1, T3B-SD-F1, T3A-SD-A1, T3A-SD-E1, T3B-SD-B1	(餘料)1, 1, 1, 1-2, 2, 2, 2-3, 3, 3, 3, 1-3	80.0	208	208	3	12	1@(3292)x1 1@(1948)x1 1@(604)x1 1@(16)x1 2@(3880)x1 2@(2536)x1 2@(1192)x1 2@(16)x1 3@(4468)x1 3@(3124)x1 3@(1780)x1 3@(436)x1 1@(4636)x1 2@(5224)x1 3@(5812)x1

工程號碼:J-858, 工程名稱:將軍澳日出康城11期

開料長度:6000, 總長料支數:1, 總開料支數:104

鋸片厚度(mm):4, 料頭尾總切除(mm):20, 浪費率(%):40.73

鋁材開料清單 L061(MILL)

窗號	編號(用料狀況)	實用長度(長料開數)	需要支數	開料支數	長料支數	餘料支數	編號(剩餘長度)
T3A-SD-B1, T3A-SD-C1, T3A-SD-D1, T3A-SD-E1, T3A-SD-F1, T3A-SD-G1, T3B-SD-A1, T3B-SD-B1, T3B-SD-C1, T3B-SD-D1, T3B-SD-E1, T3B-SD-F1, T3A-SD-A1	(餘料)1, 1, 1, 1, 1, 1, 1, 1, 1, 1, 1, 1, 1	30.0	104	104	1	12	1@(5436)x1 1@(5164)x1 1@(4892)x1 1@(4620)x1 1@(4348)x1 1@(4076)x1 1@(3804)x1 1@(3532)x1 1@(3260)x1 1@(2988)x1 1@(2716)x1 1@(2444)x1 1@(5708)x1

工程號碼:J-858, 工程名稱:將軍澳日出康城11期
開料長度:6000, 總長料支數:52, 總開料支數:104
鋸片厚度(mm):4, 料頭尾總切除(mm):20, 浪費率(%):7.93

鋁材開料清單 L00128

窗號	編號(用料狀況)	實用長度(長料開數)	需要 支數	開料 支數	長料 支數	餘料 支數	編號(剩餘長度)
T3A-SD-A1, T3A-SD-B1, T3A-SD-C1, T3A-SD-D1, T3A-SD-E1, T3A-SD-F1, T3A-SD-G1, T3B-SD-A1, T3B-SD-B1, T3B-SD-C1, T3B-SD-D1, T3B-SD-E1, T3B-SD-F1	1-52	2748.0	104	104	52	0	1-52@(476)x52

鋁材開料清單 L00127

窗號	編號(用料狀況)	實用長度(長料開數)	需要支數	開料支數	長料支數	餘料支數	編號(剩餘長度)
T3A-SD-B1, T3A-SD-C1, T3A-SD-D1, T3A-SD-E1, T3A-SD-F1, T3A-SD-G1, T3B-SD-A1, T3B-SD-B1, T3B-SD-C1, T3B-SD-D1, T3B-SD-E1, T3B-SD-F1	(餘料)1, 1, 1, 1, 1, 1, 1, 1, 1, 1, 1-2	61.0	92	92	0	12	1@(4940)x1 1@(4420)x1 1@(3900)x1 1@(3380)x1 1@(2860)x1 1@(2340)x1 1@(1820)x1 1@(1300)x1 1@(780)x1 1@(260)x1 1@(0)x1 2@(5200)x1
T3A-SD-A1, T3B-SD-E1	1-2	61.0		12	2	0	1@(5460)x1 2@(5720)x1
T3A-SD-A1, T3A-SD-B1, T3A-SD-C1, T3A-SD-D1, T3A-SD-E1, T3A-SD-F1, T3A-SD-G1, T3B-SD-A1, T3B-SD-B1, T3B-SD-C1, T3B-SD-D1, T3B-SD-E1, T3B-SD-F1	(餘料)2, 2, 2, 2, 2, 2, 2, 2, 2, 2, 2, 2	21.0		104	0	13	2@(5000)x1 2@(4800)x1 2@(4600)x1 2@(4400)x1 2@(4200)x1 2@(4000)x1 2@(3800)x1 2@(3600)x1 2@(3400)x1 2@(3200)x1 2@(3000)x1 2@(2800)x1 2@(2600)x1
T3A-SD-A1, T3A-SD-B1, T3A-SD-C1, T3A-SD-D1, T3A-SD-E1, T3A-SD-F1, T3A-SD-G1, T3B-SD-A1, T3B-SD-B1, T3B-SD-C1, T3B-SD-D1, T3B-SD-E1, T3B-SD-F1	(餘料)2, 2, 2, 2, 2, 2, 2, 2-3, 3, 3, 3, 3	16.5		206	0	13	2@(2272)x1 2@(1944)x1 2@(1616)x1 2@(1288)x1 2@(960)x1 2@(632)x1 2@(304)x1 2@(17)x1 3@(5611)x1 3@(5283)x1 3@(4955)x1 3@(4627)x1 3@(4299)x1
T3B-SD-A1	3	16.5	2	2	1	0	3@(5939)x1

工程號碼:J-858, 工程名稱:將軍澳日出康城11期
開料長度:4600, 總長料支數:52, 總開料支數:104
鋸片厚度(mm):4, 料頭尾總切除(mm):20, 浪費率(%):2.41

鋁材開料清單 I711(L=4600)

窗號	編號(用料狀況)	實用長度(長料開數)	需要 支數	開料 支數	長料 支數	餘料 支數	編號(剩餘長度)
T3A-SD-A1	1-4	2276.0	8	8	4	0	1-4@(20)x4
T3B-SD-D1	5-8	2246.0	8	8	4	0	5-8@(80)x4
T3A-SD-D1, T3A-SD-E1, T3A-SD-F1, T3A-SD-G1, T3B-SD-A1, T3B-SD-C1, T3B-SD-E1, T3B-SD-F1	9-40	2241.0	64	64	32	0	9-40@(90)x32
T3A-SD-B1	41-44	2226.0	8	8	4	0	41-44@(120)x4
T3A-SD-C1, T3B-SD-B1	45-52	2161.0	16	16	8	0	45-52@(250)x8

工程號碼:J-858, 工程名稱:將軍澳日出康城11期
開料長度:5600, 總長料支數:52, 總開料支數:104
鋸片厚度(mm):4, 料頭尾總切除(mm):20, 浪費率(%):1.36

鋁材開料清單 I711(L=5600)

窗號	編號(用料狀況)	實用長度(長料開數)	需要 支數	開料 支數	長料 支數	餘料 支數	編號(剩餘長度)
T3A-SD-A1, T3A-SD-B1, T3A-SD-C1, T3A-SD-D1, T3A-SD-E1, T3A-SD-F1, T3A-SD-G1, T3B-SD-A1, T3B-SD-B1, T3B-SD-C1, T3B-SD-D1, T3B-SD-E1, T3B-SD-F1	1-52	2748.0	104	104	52	0	1-52@(76)x52

工程號碼:J-858, 工程名稱:將軍澳日出康城11期

開料長度:6000, 總長料支數:1, 總開料支數:104

鋸片厚度(mm):4, 料頭尾總切除(mm):20, 浪費率(%):40.73

鋁材開料清單 H42208

窗號	編號(用料狀況)	實用長度(長料開數)	需要支數	開料支數	長料支數	餘料支數	編號(剩餘長度)
T3A-SD-B1, T3A-SD-C1, T3A-SD-D1, T3A-SD-E1, T3A-SD-F1, T3A-SD-G1, T3B-SD-A1, T3B-SD-B1, T3B-SD-C1, T3B-SD-D1, T3B-SD-E1, T3B-SD-F1, T3A-SD-A1	(餘料)1, 1, 1, 1, 1, 1, 1, 1, 1, 1, 1, 1, 1	30.0	104	104	1	12	1@(5436)x1 1@(5164)x1 1@(4892)x1 1@(4620)x1 1@(4348)x1 1@(4076)x1 1@(3804)x1 1@(3532)x1 1@(3260)x1 1@(2988)x1 1@(2716)x1 1@(2444)x1 1@(5708)x1