



工程指示 / 要求簡箋 ENGINEER INSTRUCTIONS(E.I.)

工程指示編號:	EI-4778/22	修改版本:	-
	HK-0971/22		
工程編號:	J 857	工程名稱:	啟德6552
收件人:	生統	發件人:	Nero HO
工程項目:	後裝UP趟門 - 廠用UP趟門樣辦(AW03&AW06)	日期:	15/06/2022

<input type="checkbox"/> 原合約工程包	<input type="checkbox"/> 原合約工程加 / 減賬 QT-	<input type="checkbox"/> 新工程報價 QT-
---------------------------------	--	------------------------------------

信件批核號碼/圖紙參考編號:	批核模具圖紙編號:
客戶指示附件:	管理內部批簽署:

<input type="checkbox"/> 初步鋁料 B.M.	<input type="checkbox"/> 加工拆圖, 然後生產	<input type="checkbox"/> 尺寸表
<input type="checkbox"/> 正式鋁料 B.M.	<input checked="" type="checkbox"/> 技術上資料 / 指示	<input type="checkbox"/> 報價
<input type="checkbox"/> 配件 B.M.	<input type="checkbox"/> 樣辦或貨品說明書	<input type="checkbox"/> 分判合約
<input checked="" type="checkbox"/> 其他: 樣辦		

內容:

按附頁資料做UP趟門樣辦AW03&AW06各一隻

加工圖及組裝圖請參閱EI4687

完成上列要求日期: 22/06/2022

國內

<input type="checkbox"/> 生產技術總監	<input type="checkbox"/> 連附件	<input type="checkbox"/> 技術部	<input type="checkbox"/> 連附件	<input type="checkbox"/> 生產部	<input type="checkbox"/> 連附件
<input type="checkbox"/> 採購部	<input type="checkbox"/> 連附件	<input checked="" type="checkbox"/> 生產統籌部	<input checked="" type="checkbox"/> 連附件	<input type="checkbox"/> 報關組	<input type="checkbox"/> 連附件
<input type="checkbox"/> 質檢部	<input type="checkbox"/> 連附件	<input type="checkbox"/> 會計部	<input type="checkbox"/> 連附件	<input type="checkbox"/> 機械設計部	<input type="checkbox"/> 連附件
<input type="checkbox"/> 香港辦	<input type="checkbox"/> 連附件	<input type="checkbox"/> 其他:			

<input type="checkbox"/> 行政部	<input type="checkbox"/> 連附件	<input type="checkbox"/> 會計部	<input type="checkbox"/> 連附件	<input type="checkbox"/> 統籌部	<input type="checkbox"/> 連附件	<input type="checkbox"/> 工程部	<input type="checkbox"/> 連附件
<input type="checkbox"/> 採購部	<input type="checkbox"/> 連附件	<input type="checkbox"/> QS部	<input type="checkbox"/> 連附件	<input type="checkbox"/> 地盤管理	<input type="checkbox"/> 連附件	<input type="checkbox"/> 維修部	<input type="checkbox"/> 連附件

*發件人簽署:		*組別成員批核簽署:	
傳遞編號:	HK0971/22	項目經理簽署:	

鋁材開料總表

工程號碼: J-857 工程名稱: 啟德6552 趟門

序號	鋁料編號	名稱	表面處理		開料長度	實用長料總數量		浪費率(%)
			顏色	層厚		支數	長度	
1	H52776	40x50x4mm鋁槽	MILL		5800	1	5800	56.48
2	X86115	趟門梗勾企	深灰色		5400	1	5400	4.59
3	X86119	趟門底橫	深灰色		5600	1	5600	52.70
4	X86120	趟門頂橫	深灰色		5600	1	5600	52.70
5	X86121	趟門邊企	深灰色		5500	1	5500	4.04
6	X86122	趟門勾企	深灰色		5600	1	5600	9.84
7	X86123	趟門玉企	深灰色		5550	3	16650	30.92
8	X86126	門企夾邊	深灰色		5700	1	5700	9.49
9	X86130	玻璃線	深灰色		5350	3	16050	27.13
10	X86190	趟門外蓋	深灰色		5000	1	5000	47.22
11	X86192	立柱	深灰色		5800	1	5800	56.00
12	X86197	趟門底扣蓋	深灰色		6000	1	6000	79.04
13	X86214	拉杆槽口	深灰色		5500	1	5500	9.76
14	X86270	趟門玉底	深灰色		5550	1	5550	74.69
15	X85966	玻璃線	深灰色		5800	2	11600	49.16
16	K00332	墊通	深灰色		5800	1	5800	93.52
17	X86179	梗邊企-空腔	深灰色		5800	1	5800	55.36
18	X86110	梗頂橫	深灰色		5800	1	5800	81.24
19	X86186	梗勾企連接件	MILL		5800	1	5800	56.93
20	X86027	梗夾企	深灰色		5800	1	5800	55.36
21	A580	40x25x3mm厚鋁槽	MILL		5500	1	5500	10.58
22	L053	40x40x6mm厚鋁角	MILL		5400	2	10800	0.76
23	N527	100x50x6mm厚鋁角	MILL		6000	1	6000	79.13
24	N00874	100x70x4mm厚鋁角	MILL		6000	1	6000	92.73
25	L057	76.2x76.2x3.18mm厚鋁角	MILL		6000	1	6000	92.73
26	N516	40x20x3mm厚鋁角	MILL		5500	1	5500	13.00
27	32x11.3x3鋁槽		MILL		5800	1	5800	55.71
28	15x15x3mm鋁角	用倉存	MILL		5800	1	5800	79.52

送至: _____

由: _____

日期: _____

簡短說明: _____

共29頁 第1頁

打印日期: 2022-6-14 打印時間: 17:57

工程號碼: J-857, 工程名稱: 啟德6552 趟門
開料長度: 5800, 總長料支數: 1, 總開料支數: 2
鋸片厚度(mm): 4, 料頭尾總切除(mm): 20, 浪費率(%): 79.52

鋁材開料清單 15x15x3mm 鋁角

鋁料 長度	窗號	編號(用料狀況)	實用長度(長料開數)	需要 支數	開料 支數	長料 支數	餘料 支數	編號(剩餘長度)
5800	AW6-TH1-LJ1, AW6-DH1-LJ1	(餘料)1, 1	580.0	2	2	1	1	1@(4612)x1 1@(5196)x1

工程號碼:J-857, 工程名稱:啟德6552 趟門
開料長度:5800, 總長料支數:1, 總開料支數:2
鋸片厚度(mm):4, 料頭尾總切除(mm):20, 浪費率

鋁材開料清單 32x11.3x3鋁槽

鋁料 長度	窗號	編號(用料狀況)	實用長度(長料開數)	需要 支數	開料 支數	長料 支數	餘料 支數	編號(剩餘長度)
5800	AW3-DH1-LC1	1	1285.5	1	1	1	0	1@(4490.5)x1
5800	AW6-DH1-LC1	(餘料)1	1255.5	1	1	0	1	1@(3231)x1

鋁材開料清單 N516

工程號碼:J-857, 工程名稱:啟德6552 趟門
開料長度:5500, 總長料支數:1, 總開料支數:2
鋸片厚度(mm):4, 料頭尾總切除(mm):20, 浪費率(%):13

鋁料 長度	窗號	編號(用料狀況)	實用長度(長料開數)	需要 支數	開料 支數	長料 支數	餘料 支數	編號(剩餘長度)
5500	AW6-GQ-LJ2, AW3-GQ-LJ2	(餘料)1, 1	2378.5	2	2	1	1	1@(715)x1 1@(3097.5)x1

鋁材開料清單 L057

鋁料 長度	窗號	編號(用料狀況)	實用長度(長料開數)	需要 支數	開料 支數	長料 支數	餘料 支數	編號(剩餘長度)
6000	J857-PMU19-02	1	22.0	16	16	1	0	1@(5564)x1

鋁材開料清單 N00874

工程號碼:J-857, 工程名稱:啟德6552 趟門
開料長度:6000, 總長料支數:1, 總開料支數:16
鋸片厚度(mm):4, 料頭尾總切除(mm):20, 浪費率

鋁料 長度	窗號	編號(用料狀況)	實用長度(長料開數)	需要 支數	開料 支數	長料 支數	餘料 支數	編號(剩餘長度)
6000	J857-PMU19-01	1	22.0	16	16	1	0	1@(5564)x1

鋁材開料清單 N527

鋁料 長度	窗號	編號(用料狀況)	實用長度(長料開數)	需要 支數	開料 支數	長料 支數	餘料 支數	編號(剩餘長度)
6000	J857-GQ-LJ1	1	150.0	8	8	1	0	1@(4748)x1

鋁材開料清單 L053

鋁料 長度	窗號	編號(用料狀況)	實用長度(長料開數)	需要 支數	開料 支數	長料 支數	餘料 支數	編號(剩餘長度)
5400	AW3-DH1-LJ2, AW3-TH-LJ1, AW3-TH-LJ2	(餘料)1, 1, 1	1325.5	4	3	0	3	1@(2721)x1 1@(1391.5)x1 1@(62)x1
5400	AW3-DH1-LJ1	1	1325.5		1	1	0	1@(4050.5)x1
5400	AW6-DH1-LJ2, AW6-TH-LJ1, AW6-TH-LJ2	(餘料)2, 2, 2	1295.5	4	3	0	3	2@(2781)x1 2@(1481.5)x1 2@(182)x1
5400	AW6-DH1-LJ1	2	1295.5		1	1	0	2@(4080.5)x1
5400	J857-TH-LJ3	(餘料)1-2	50.0	3	3	0	2	1@(8)x1 2@(74)x1

鋁材開料清單 A580

鋁料 長度	窗號	編號(用料狀況)	實用長度(長料開數)	需要 支數	開料 支數	長料 支數	餘料 支數	編號(剩餘長度)
5500	UP-BQ1R-LC1	1	2445.0	2	2	1	0	1@(582)x1

鋁材開料清單 X86027

鋁料 長度	窗號	編號(用料狀況)	實用長度(長料開數)	需要 支數	開料 支數	長料 支數	餘料 支數	編號(剩餘長度)
5800	AW6-GJQ-1R	1	2565.0	1	1	1	0	1@(3211)x1

鋁材開料清單 X86110

鋁料 長度	窗號	編號(用料狀況)	實用長度(長料開數)	需要 支數	開料 支數	長料 支數	餘料 支數	編號(剩餘長度)
5800	AW6-GDH-H1, AW6-GD-H1	(餘料)1, 1	530.0	2	2	1	1	1@(4712)x1 1@(5246)x1

鋁材開料清單 X86179

鋁料 長度	窗號	編號(用料狀況)	實用長度(長料開數)	需要 支數	開料 支數	長料 支數	餘料 支數	編號(剩餘長度)
5800	AW6-GBQ-1L	1	2565.0	1	1	1	0	1@(3211)x1

工程號碼:J-857, 工程名稱:啟德6552 趟門

開料長度:5800, 總長料支數:1, 總開料支數:8

鋸片厚度(mm):4, 料頭尾總切除(mm):20, 浪費率(%):93.52

鋁材開料清單 K00332

鋁料 長度	窗號	編號(用料狀況)	實用長度(長料開數)	需要 支數	開料 支數	長料 支數	餘料 支數	編號(剩餘長度)
5800		1	40.5	8	8	1	0	1@(5424)x1

工程號碼:J-857, 工程名稱:啟德6552 趟門

開料長度:5800, 總長料支數:2, 總開料支數:4

鋸片厚度(mm):4, 料頭尾總切除(mm):20, 浪費率(%):49.16

鋁材開料清單 X85966

鋁料 長度	窗號	編號(用料狀況)	實用長度(長料開數)	需要 支數	開料 支數	長料 支數	餘料 支數	編號(剩餘長度)
5800		(餘料)1-2	2429.0	2	2	1	1	1@(2355)x1 2@(3347)x1
5800		1	492.0	2	2	1	0	1@(4788)x1

工程號碼:J-857, 工程名稱:啟德6552 趟門

開料長度:5550, 總長料支數:1, 總開料支數:2

鋸片厚度(mm):4, 料頭尾總切除(mm):20, 浪費率(%):74.69

鋁材開料清單 X86270

鋁料 長度	窗號	編號(用料狀況)	實用長度(長料開數)	需要 支數	開料 支數	長料 支數	餘料 支數	編號(剩餘長度)
5550	J857-AW3-MY4	1	699.0	1	1	1	0	1@(4827)x1
5550	J857-AW6-MY4	(餘料)1	677.5	1	1	0	1	1@(4145.5)x1

工程號碼:J-857, 工程名稱:啟德6552 趟門
開料長度:5500, 總長料支數:1, 總開料支數:2
鋸片厚度(mm):4, 料頭尾總切除(mm):20, 浪費率(%):9.76

鋁材開料清單 X86214

鋁料 長度	窗號	編號(用料狀況)	實用長度(長料開數)	需要 支數	開料 支數	長料 支數	餘料 支數	編號(剩餘長度)
5500	J857-AW6-LG1, J857-AW3-LG1	(餘料)1, 1	2467.5	2	2	1	1	1@(537)x1 1@(3008.5)x1

鋁材開料清單 X86197

鋁料 長度	窗號	編號(用料狀況)	實用長度(長料開數)	需要 支數	開料 支數	長料 支數	餘料 支數	編號(剩餘長度)
6000	J857-AW3-DG1	1	625.5	1	1	1	0	1@(5350.5)x1
6000	J857-AW6-DG1	(餘料)1	604.0	1	1	0	1	1@(4742.5)x1

工程號碼:J-857, 工程名稱:啟德6552 趟門
開料長度:5800, 總長料支數:1, 總開料支數:1
鋸片厚度(mm):4, 料頭尾總切除(mm):20, 浪費率(%):56

鋁材開料清單 X86192

鋁料 長度	窗號	編號(用料狀況)	實用長度(長料開數)	需要 支數	開料 支數	長料 支數	餘料 支數	編號(剩餘長度)
5800	J857-AW6-LZ1	1	2528.0	1	1	1	0	1@(3248)x1

鋁材開料清單 X86190

鋁料 長度	窗號	編號(用料狀況)	實用長度(長料開數)	需要 支數	開料 支數	長料 支數	餘料 支數	編號(剩餘長度)
5000	J857-AW3-WG1	1	1320.5	1	1	1	0	1@(3655.5)x1
5000	J857-AW6-WG1	(餘料)1	1290.5	1	1	0	1	1@(2361)x1

鋁材開料清單 X86186

鋁料 長度	窗號	編號(用料狀況)	實用長度(長料開數)	需要 支數	開料 支數	長料 支數	餘料 支數	編號(剩餘長度)
5800	J857-AW6-LJ1	1	2474.0	1	1	1	0	1@(3302)x1

鋁材開料清單 X86130

鋁料 長度	窗號	編號(用料狀況)	實用長度(長料開數)	需要 支數	開料 支數	長料 支數	餘料 支數	編號(剩餘長度)
5350	J857-AW3-BX1, J857-AW6-BX1	1-2	2377.5	4	4	2	0	1-2@(567)x2
5350	J857-AW3-BX2	(餘料)1-2	534.0	2	2	0	2	1-2@(29)x2
5350	J857-AW6-BX2	3	512.5	2	2	1	0	3@(4297)x1

工程號碼:J-857, 工程名稱:啟德6552 趟門
開料長度:5700, 總長料支數:1, 總開料支數:2
鋸片厚度(mm):4, 料頭尾總切除(mm):20, 浪費率(%):9.49

鋁材開料清單 X86126

鋁料 長度	窗號	編號(用料狀況)	實用長度(長料開數)	需要 支數	開料 支數	長料 支數	餘料 支數	編號(剩餘長度)
5700	J857-AW6-JB1, J857-AW3-JB1	(餘料)1, 1	2565.5	2	2	1	1	1@(541)x1 1@(3110.5)x1

工程號碼:J-857, 工程名稱:啟德6552 趟門

開料長度:5550, 總長料支數:3, 總開料支數:6

鋸片厚度(mm):4, 料頭尾總切除(mm):20, 浪費率(%):30.92

鋁材開料清單 X86123

鋁料 長度	窗號	編號(用料狀況)	實用長度(長料開數)	需要 支數	開料 支數	長料 支數	餘料 支數	編號(剩餘長度)
5550	J857-AW3-MY2, J857-AW6-MY2	(餘料)1-2	2510.5	4	2	0	2	1-2@(501)x2
5550	J857-AW3-MY1, J857-AW6-MY1	1-2	2510.5		2	2	0	1-2@(3015.5)x2
5550	J857-AW3-MY3	3	699.0	1	1	1	0	3@(4827)x1
5550	J857-AW6-MY3	(餘料)3	677.5	1	1	0	1	3@(4145.5)x1

鋁材開料清單 X86122

鋁料 長度	窗號	編號(用料狀況)	實用長度(長料開數)	需要 支數	開料 支數	長料 支數	餘料 支數	編號(剩餘長度)
5600	J857-AW6-GQ2, J857-AW3-GQ2	(餘料)1, 1	2510.5	2	2	1	1	1@(551)x1 1@(3065.5)x1

鋁材開料清單 X86121

鋁料 長度	窗號	編號(用料狀況)	實用長度(長料開數)	需要 支數	開料 支數	長料 支數	餘料 支數	編號(剩餘長度)
5500	J857-UP-BQ1R	(餘料)1, 1	2625.0	2	2	1	1	1@(222)x1 1@(2851)x1

工程號碼:J-857, 工程名稱:啟德6552 趟門
開料長度:5600, 總長料支數:1, 總開料支數:2
鋸片厚度(mm):4, 料頭尾總切除(mm):20, 浪費率

鋁材開料清單 X86120

鋁料 長度	窗號	編號(用料狀況)	實用長度(長料開數)	需要 支數	開料 支數	長料 支數	餘料 支數	編號(剩餘長度)
5600	J857-AW3-TH1	1	1325.5	1	1	1	0	1@(4250.5)x1
5600	J857-AW6-TH1	(餘料)1	1295.5	1	1	0	1	1@(2951)x1

鋁材開料清單 X86119

鋁料 長度	窗號	編號(用料狀況)	實用長度(長料開數)	需要 支數	開料 支數	長料 支數	餘料 支數	編號(剩餘長度)
5600	J857-AW3-DH1	1	1325.5	1	1	1	0	1@(4250.5)x1
5600	J857-AW6-DH1	(餘料)1	1295.5	1	1	0	1	1@(2951)x1

工程號碼: J-857, 工程名稱: 啟德6552 趟門

開料長度: 5400, 總長料支數: 1, 總開料支數: 2

鋸片厚度(mm): 4, 料頭尾總切除(mm): 20, 浪費率(%): 4.59

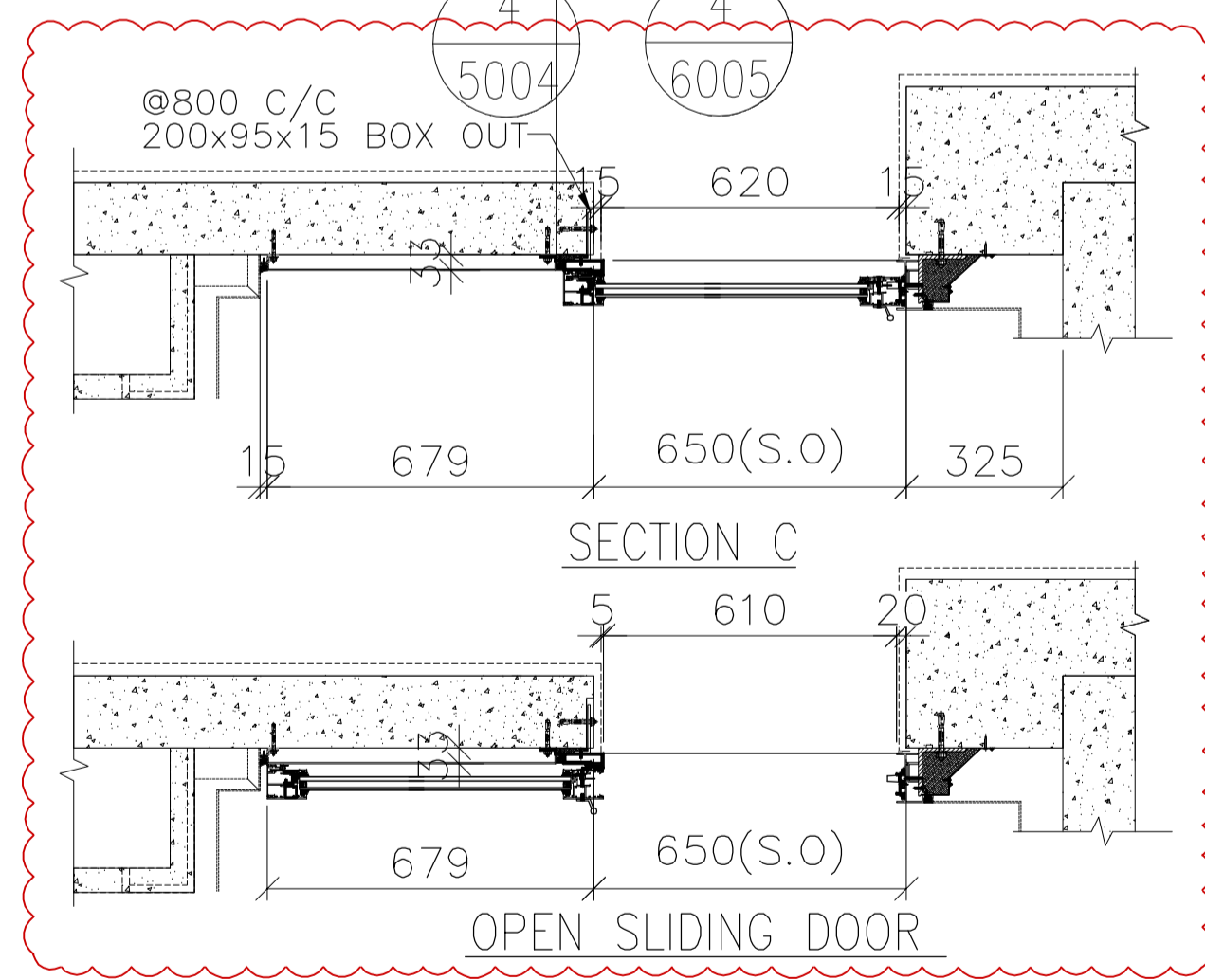
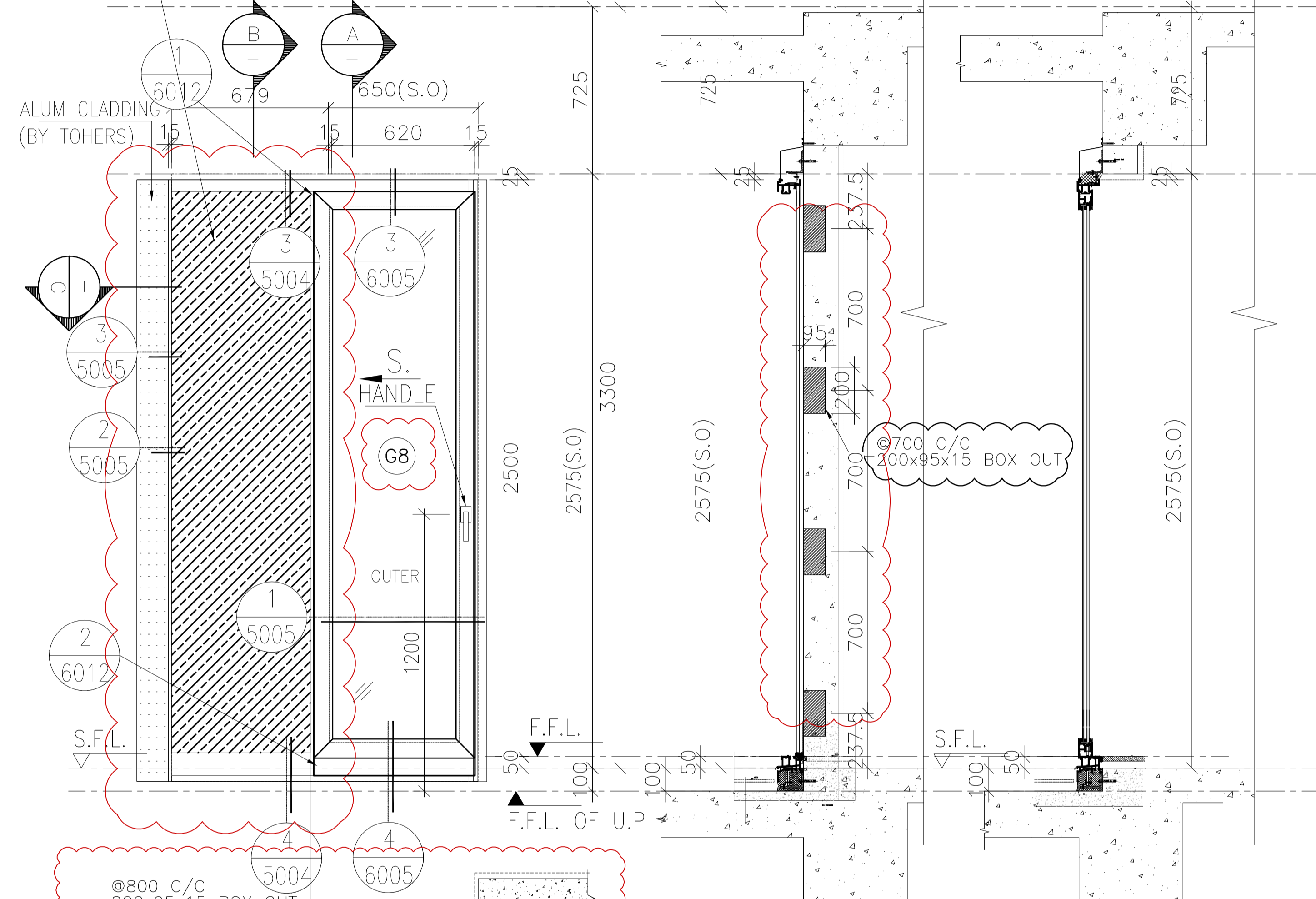
鋁材開料清單 X86115

鋁料 長度	窗號	編號(用料狀況)	實用長度(長料開數)	需要 支數	開料 支數	長料 支數	餘料 支數	編號(剩餘長度)
5400	J857-AW6-GQ1, J857-AW3-GQ1	(餘料)1, 1	2562.0	2	2	1	1	1@(248)x1 1@(2814)x1

鋁材開料清單 H52776

鋁料 長度	窗號	編號(用料狀況)	實用長度(長料開數)	需要 支數	開料 支數	長料 支數	餘料 支數	編號(剩餘長度)
5800	J857-AW6-LC1	1	2500.0	1	1	1	0	1@(3276)x1

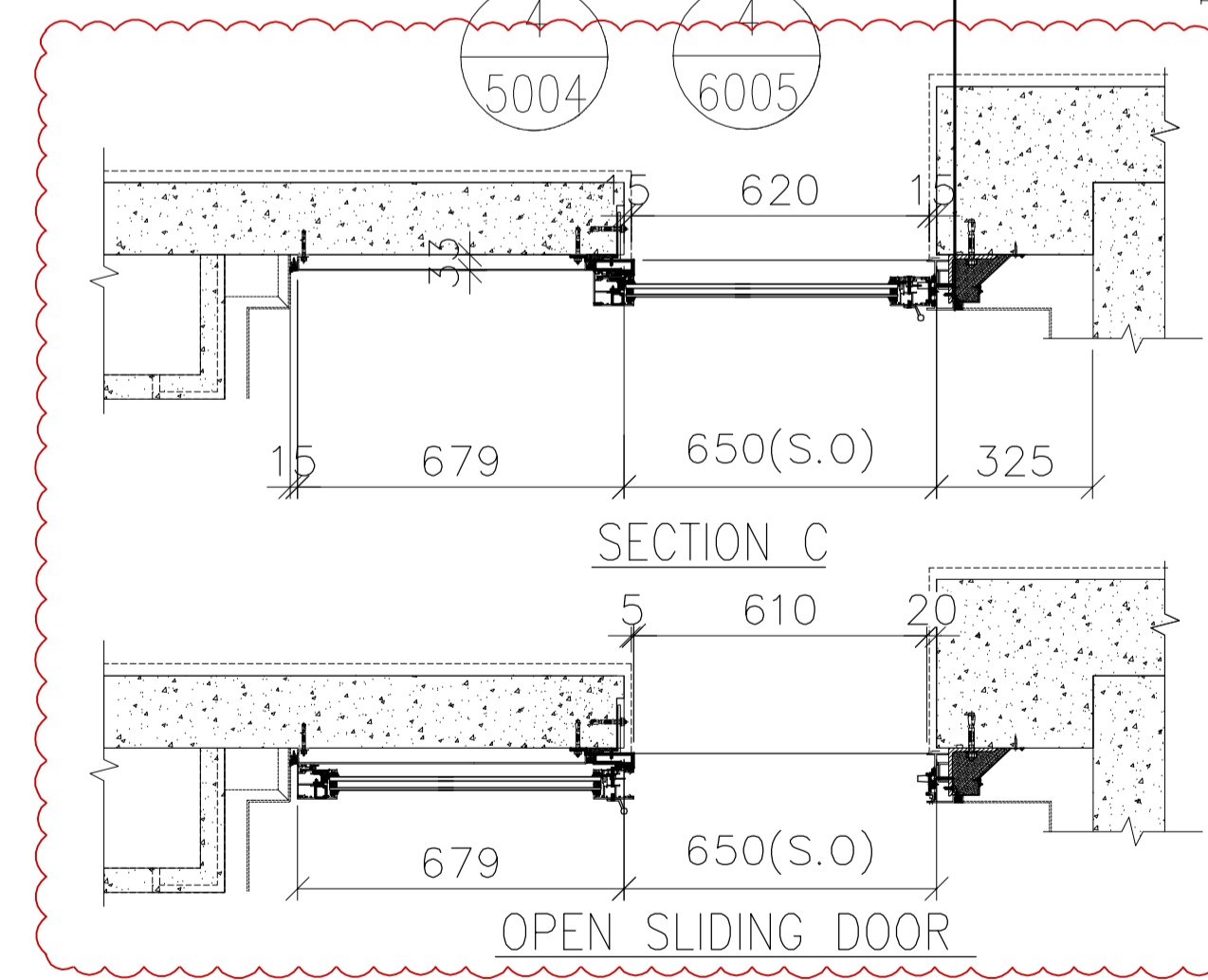
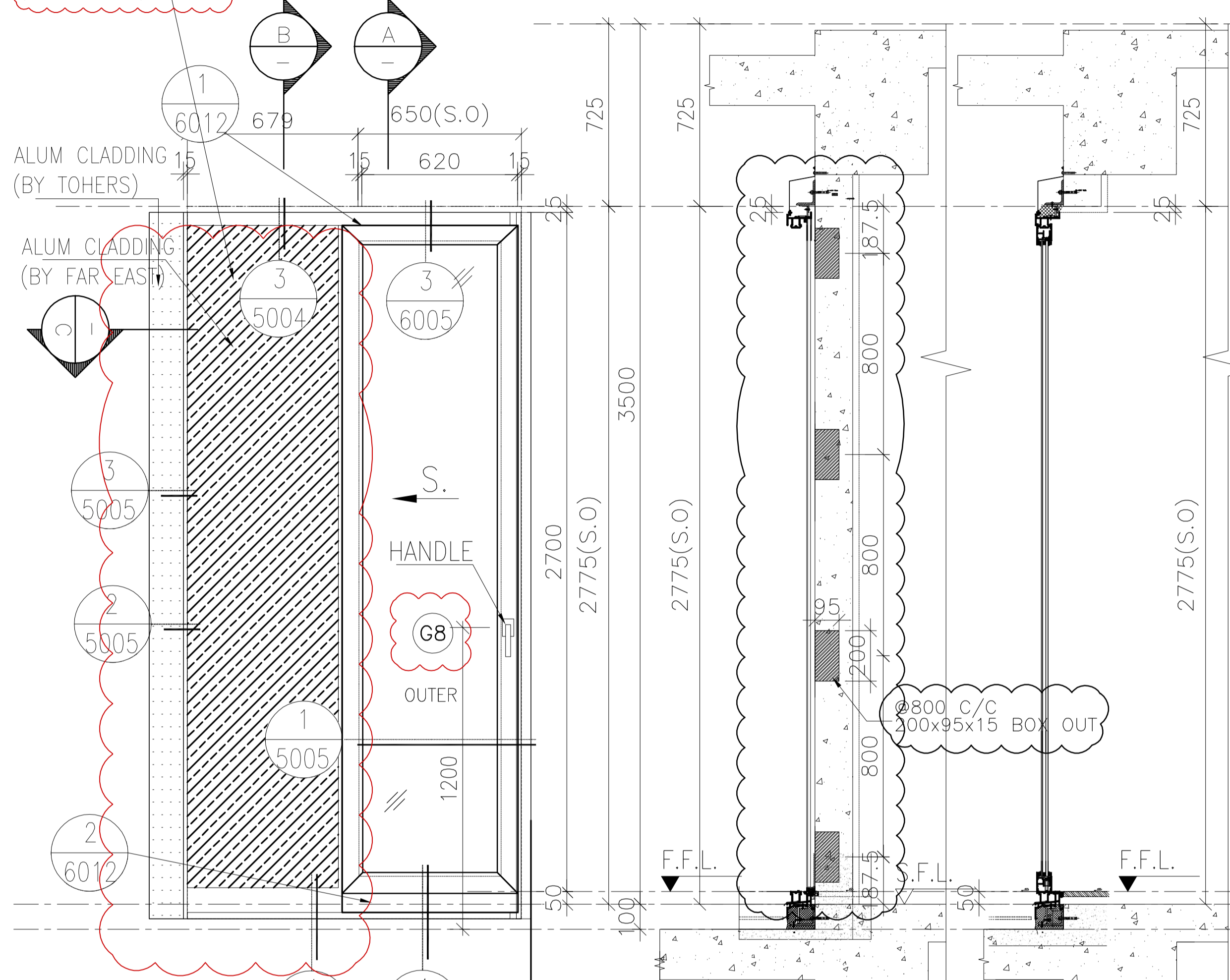
ALUM CLADDING (AL-2)
(BY FAR EAST)



OPENABLE AREA	GLAZING AREA
1.77	1.35

WINDOW MARK	AW 3
SECTION :	65mm ALUM. SECTION
QTY.	104 NOS.
LOCATION :	T2 FLAT A UTILITY RM AT 2F-32F T3 FLAT A UTILITY RM AT 2F-32F T5 FLAT A UTILITY RM AT 2F-32F T7 FLAT A UTILITY RM AT 5F-30F
GLAZING	G8 LAMINATED GLASS 6mm FT CLEAR+1.52PVB+6mm FT CLEAR
REMARK :	

ALUM CLADDING (AL-2)
(BY FAR EAST)



OPENABLE AREA	GLAZING AREA
1.91	1.47

WINDOW MARK	AW 3a
SECTION :	65mm ALUM. SECTION
QTY.	3 NOS.
LOCATION :	T2 FLAT A UTILITY RM AT 33F T5 FLAT A UTILITY RM AT 33F T7 FLAT A UTILITY RM AT 31F
GLAZING	G8 LAMINATED GLASS 6mm FT CLEAR+1.52PVB+6mm FT CLEAR
REMARK :	

B.D. REF :
F.S.D. REF :
Note :
1.All dimensions are in mm.
2.All elevations are viewed from outside.
3.All dimensions to be verified on site before fabrication.

GENERAL NOTES
Legend :
1. F.F.L.-- Finished Floor Level
2. S.F.L.-- Structural Floor Level
3. (R) -- Reversed Detail

X1 -- DETAIL MARK NO.
X001 -- REFER SHEET NO.

NO.	DATE	REVISED	BY
F	24.03.2022	GENERAL REVISION	
E	10.02.2022	GENERAL REVISION	
D	06.01.2022	GENERAL REVISION	
C	26.12.2021	GENERAL REVISION	
B	5.12.2021	GENERAL REVISION	
A	28.10.2021	GENERAL REVISION	

CLIENT :
MARBLE EDGE INVESTMENT LTD.

ARCHITECT :
RONALD LU & PARTNERS
ARCHITECTS | PLANNERS | INTERIOR DESIGNERS

STRUCTURAL ENGINEER :
CMA C-M WONG & ASSOCIATES LTD
EST. 1992 2022 1998

MAIN CONTRACTOR :
裕民建築有限公司

美特鋁質有限公司
MIDI ALUMINIUM FABRICATOR LTD.
Units 6-8, Sunray Industrial Centre, 1/F
610 Cha Kwo Ling Road, Kowloon
Tel:23489211-4 Fax:(852)2727666

PROJECT :
PROPOSED RESIDENTIAL DEVELOPMENT AT NEW KOWLOON INLAND LOT. NO.6552

TITLE :
WINDOW SCHEDULE FOR IN-SITU ALUM. WINDOW

JOB NO. : J-857
DRAWN BY : AN DATE : 18.OCT.2021
CHKD BY : SCALE A1: A3: 1:30
DWG. NO. : J857-IW-2003 REV. : G

B.D. REF :

F.S.D. REF :

Note :

- 1.All dimensions are in mm.
- 2.All elevations are viewed from outside.
- 3.All dimensions to be verified on site before fabrication.

GENERAL NOTES

Legend :

- 1. F.F.L.-- Finished Floor Level
- 2. S.F.L.-- Structural Floor Level
- 3. (R) -- Reversed Detail



NO.	DATE	REVISED	BY
A	24.03.2022	GENERAL REVISION	
-	06.01.2022	GENERAL REVISION	

CLIENT :

MARBLE EDGE INVESTMENT LTD.

ARCHITECT :



STRUCTURAL ENGINEER :



MAIN CONTRACTOR :

裕民建築有限公司



Units 6-8, Sunray Industrial Centre, 1/F
 610 Cha Kwo Ling Road, Kowloon
 Tel:23489211-4 Fax:(852)27727666

PROJECT :

PROPOSED RESIDENTIAL DEVELOPMENT AT NEW KOWLOON INLAND LOT. NO.6552

TITLE :

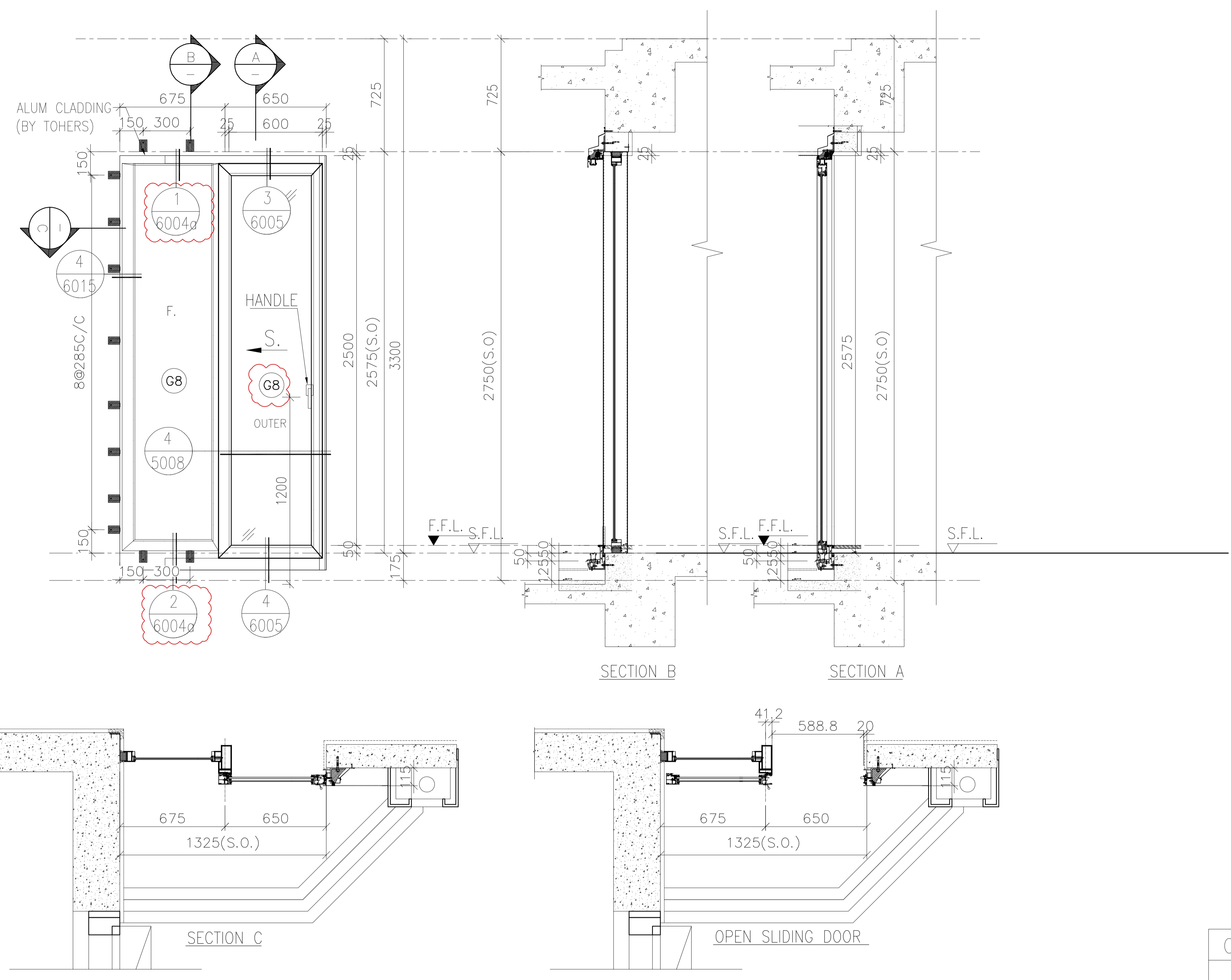
WINDOW SCHEDULE FOR IN-SITU ALUM. WINDOW

JOB NO. : J-857

DRAWN BY : AN DATE : 18.OCT.2021

CHKD BY : SCALE A1: A3: 1:30

DWG. NO. : J857-IW-2026 REV. : B



OPENABLE AREA	GLAZING AREA
1.473	1.289

WINDOW MARK	AW 06
SECTION :	65mm ALUM. SECTION
QTY.	27 NOS.
LOCATION :	T1 FLAT B UTILITY RM AT 2F-32F
GLAZING	G8 LAMINATED GLASS 6mm FT CLEAR+1.52PVB+6mm FT CLEAR
REMARK :	