



工程指示 / 要求簡箋 ENGINEER INSTRUCTIONS(E.I.)

工程指示編號:	EI- 4683/22.	修改版本:	-
	HK-		
工程編號:	J 857	工程名稱:	啟德6552
收件人:	Maggie Lor(羅小姐)	發件人:	Nero HO
工程項目:	駿華配件 - 幕牆用拉手樣辦	日期:	16/05/2022

<input type="checkbox"/> 原合約工程包	<input type="checkbox"/> 原合約工程加 / 減賬 QT-	<input type="checkbox"/> 新工程報價 QT-
---------------------------------	--	------------------------------------

信件批核號碼/圖紙參考編號:	批核模具圖紙編號:
客戶指示附件:	管理內部批簽署:

<input type="checkbox"/> 初步鋁料 B.M.	<input type="checkbox"/> 加工拆圖, 然後生產	<input type="checkbox"/> 尺寸表
<input type="checkbox"/> 正式鋁料 B.M.	<input type="checkbox"/> 技術上資料/指示	<input type="checkbox"/> 報價
<input type="checkbox"/> 配件 B.M.	<input type="checkbox"/> 樣辦或貨品說明書	<input type="checkbox"/> 分判合約
<input checked="" type="checkbox"/> 其他: 樣辦		

內容: 因應廠要求, 請按附件資料, 安排駿華提供以下型號配件樣辦, 送廠。 1)DLK013 多點鎖執手 數量: 一件 2)DLK013F 分離式拉手 數量: 左、右方向 各一件 3)DLK011B 彎柄多點鎖執手 數量: 左、右方向 各一件 顏色: ECK3X10063S-XF1 合共: 五件
完成上列要求日期: 23/05/2022

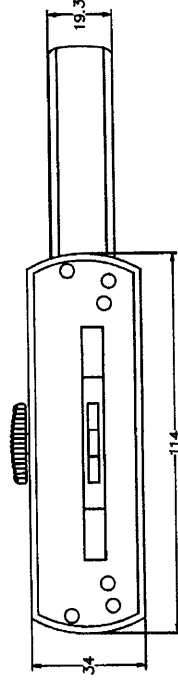
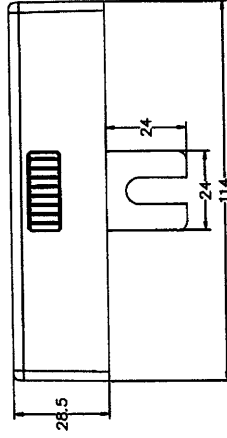
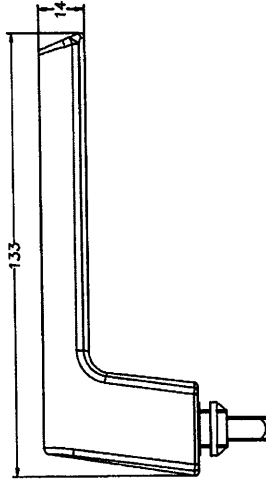
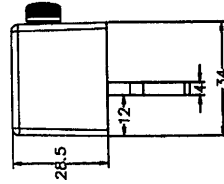
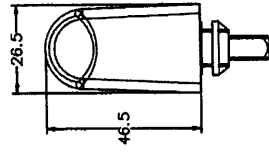
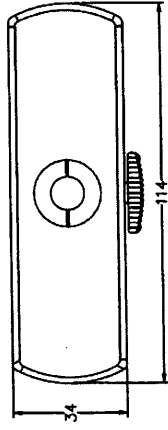
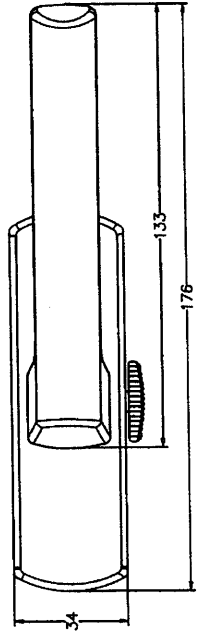
國內

<input type="checkbox"/> 生產技術總監	<input type="checkbox"/> 連附件	<input type="checkbox"/> 技術部	<input type="checkbox"/> 連附件	<input type="checkbox"/> 生產部	<input type="checkbox"/> 連附件
<input type="checkbox"/> 採購部	<input type="checkbox"/> 連附件	<input type="checkbox"/> 生產統籌部	<input type="checkbox"/> 連附件	<input type="checkbox"/> 報關組	<input type="checkbox"/> 連附件
<input type="checkbox"/> 質檢部	<input type="checkbox"/> 連附件	<input type="checkbox"/> 會計部	<input type="checkbox"/> 連附件	<input type="checkbox"/> 機械設計部	<input type="checkbox"/> 連附件
<input type="checkbox"/> 香港辦	<input type="checkbox"/> 連附件	<input type="checkbox"/> 其他:			

<input type="checkbox"/> 行政部	<input type="checkbox"/> 連附件	<input type="checkbox"/> 會計部	<input type="checkbox"/> 連附件	<input type="checkbox"/> 統籌部	<input type="checkbox"/> 連附件	<input type="checkbox"/> 工程部	<input type="checkbox"/> 連附件
<input checked="" type="checkbox"/> 採購部	<input checked="" type="checkbox"/> 連附件	<input type="checkbox"/> QS部	<input type="checkbox"/> 連附件	<input type="checkbox"/> 地盤管理	<input type="checkbox"/> 連附件	<input type="checkbox"/> 維修部	<input type="checkbox"/> 連附件

*發件人簽署:	<i>M</i>	*組別成員批核簽署:	<i>[Signature]</i>
傳遞編號:	/	項目經理簽署:	

方案三



修改记录

修改	修改者	日期
F		
E		
D		
C		
B		
A		



东莞市骏华门窗配件有限公司

地址: 东莞市寮步镇凫山沙井坑工业区
电话: 0769-8556 8897
传真: 0769-8516 8897
电邮: JH6368807@163.com

工程代号

工程名

开发商

建筑设计院

图名
分离式执手

绘制	日期
校对	日期
审核	日期
批准	日期

比例

图号 JH/DLK013F

第 页 共 页

说明:图纸仅供参考设计思路, 详细产品外观及尺寸以最终实际模具设计和实物为准。

星期六 下午 5:20



王良

@Sze 施慶煌 @美特細佬 (梁帥偉)，施哥、细佬，857工程使用的手柄款式多，且安装要求的样式也较复杂，烦请安排供应商提供已确认的各款样件，分左右款的也要各寄一件到厂做安装效果，以制作工艺计划书给生产部作工艺管控交底。以避免出错。


王良：  857 幕墙窗玉生产作业质量要求指导书.pdf



星期六 下午 5:27



王良



王良

@美特細佬 (梁帥偉) @Sze 施慶煌，是否饰线与玻璃接触位均采用深灰色胶？

王良： 

