



工程指示 / 要求簡箋 ENGINEER INSTRUCTIONS(E.I.)

工程指示編號:	EI- 4634	修改版本:	A
工程編號:	HK- 0772/n	工程名稱:	NKIL6552
收件人:	生統	發件人:	Nero HO
工程項目:	幕牆單元件 - 包裝保護方案	日期:	12/05/2022

<input type="checkbox"/> 原合約工程包	<input type="checkbox"/> 原合約工程加 / 減脹 QT-	<input type="checkbox"/> 新工程報價 QT-
---------------------------------	--	------------------------------------

信件批核號碼/圖紙參考編號:	批核模具圖紙編號:
客戶指示附件:	管理內部批簽署:

<input type="checkbox"/> 初步鋁料 B.M.	<input type="checkbox"/> 加工拆圖, 然後生產	<input type="checkbox"/> 尺寸表
<input type="checkbox"/> 正式鋁料 B.M.	<input type="checkbox"/> 技術上資料/指示	<input type="checkbox"/> 報價
<input type="checkbox"/> 配件 B.M.	<input type="checkbox"/> 樣辦或貨品說明書	<input type="checkbox"/> 分判合約
<input checked="" type="checkbox"/> 其他: 包裝保護		

內容:

第一批單元件(共10件)已送到香港, 建築及顧問等對已到港之單元件進行了初步檢驗並提出如下問題(見附頁)需改善。其他問題, 有待收到正式報告後再次提供。期望對上述問題加以改善。

完成上列要求日期: /

國內

<input type="checkbox"/> 生產技術總監	<input type="checkbox"/> 連附件	<input type="checkbox"/> 技術部	<input type="checkbox"/> 連附件	<input type="checkbox"/> 生產部	<input type="checkbox"/> 連附件
<input type="checkbox"/> 採購部	<input type="checkbox"/> 連附件	<input checked="" type="checkbox"/> 生產統籌部	<input checked="" type="checkbox"/> 連附件	<input type="checkbox"/> 報關組	<input type="checkbox"/> 連附件
<input type="checkbox"/> 質檢部	<input type="checkbox"/> 連附件	<input type="checkbox"/> 會計部	<input type="checkbox"/> 連附件	<input type="checkbox"/> 機械設計部	<input type="checkbox"/> 連附件
<input checked="" type="checkbox"/> 香港辦	<input checked="" type="checkbox"/> 連附件	<input type="checkbox"/> 其他:			

<input type="checkbox"/> 行政部	<input type="checkbox"/> 連附件	<input type="checkbox"/> 會計部	<input type="checkbox"/> 連附件	<input type="checkbox"/> 統籌部	<input type="checkbox"/> 連附件	<input type="checkbox"/> 工程部	<input type="checkbox"/> 連附件
<input type="checkbox"/> 採購部	<input type="checkbox"/> 連附件	<input type="checkbox"/> QS部	<input type="checkbox"/> 連附件	<input type="checkbox"/> 地盤管理	<input type="checkbox"/> 連附件	<input type="checkbox"/> 維修部	<input type="checkbox"/> 連附件

*發件人簽署:	<i>HK 0772/n</i>	*組別成員批核簽署:	<i>[Signature]</i>
傳遞編號:	<i>HK 0772/n</i>	項目經理簽署:	<i>[Signature]</i>

幕牆單元件初步檢驗報告

1. 提醒加工組，穿幕牆膠條時需在膠條坑位部份位置先啣膠後穿上膠條，免膠條一拉就整條拉出。
2. 單元件保護要按呈上的包裝方案(原版 EI4634)進行，是次單元件出貨表面來看沒有見有膠殼及最後沒有用透明膠紙包裹外層。
3. 單元件成品不能用索帶要用飛機帶。
4. 單元件成品之上面不能再擺放任何物品，包括擺放多件單元件成品，而獨立之單元件上下要有鐵架隔開及加墊塊。
5. 防水啣膠手工欠妥，明顯見到螺絲頭沒有被防水膠全遮蓋。
6. 鋁料保護膠紙有破損及脫落的情況。
7. 膠條有被裝箱單壓迫而引致變形。
8. 增加貼 FK 膠紙位置(附件 1)。

期望對上述問題加以改善



ARCHITECTURAL FAÇADE REPORT NO. 2022/012

啟德 6552 – 幕牆單元板檢查報告

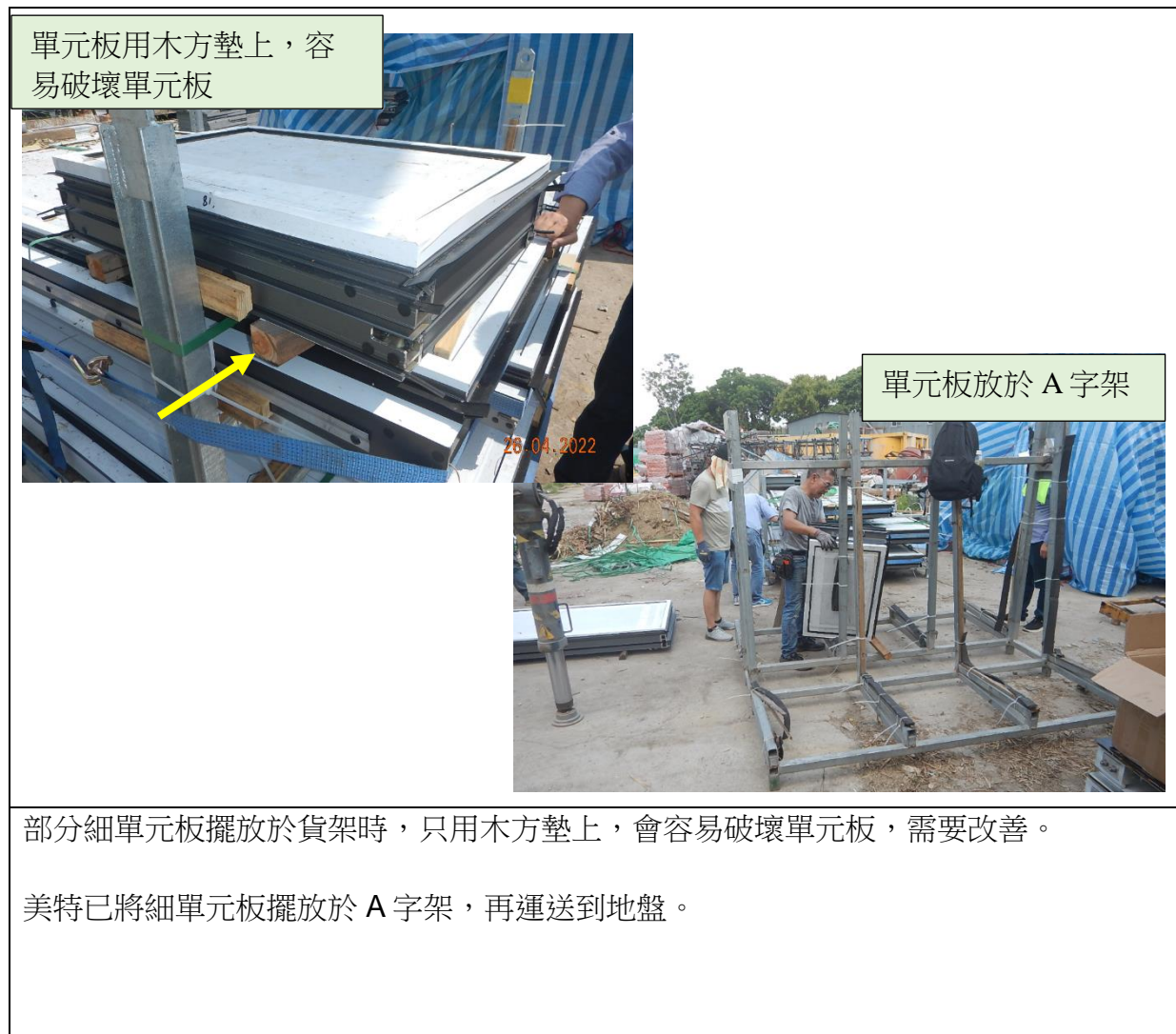
27 April 2022

Author by: Chee Yu Chun

Reviewed by:

Gary Lam

本組於 22/4/2022 在牛潭尾貨倉檢查美特送到香港的第一批單元板(共 10 件)時，提出有關質量問題，美特於 26/4/2022 進有執修，現記錄如下：





ARCHITECTURAL FAÇADE REPORT NO. 2022/012

啟德 6552 – 幕牆單元板檢查報告

27 April 2022



單元板拼合，以測試膠條鬆緊度，PMU 安裝時再視察。



單元板水槽套芯試裝，套芯能夠套入水槽內，尺寸合適。



ARCHITECTURAL FAÇADE REPORT NO. 2022/012

啟德 6552 – 幕牆單元板檢查報告

27 April 2022



單元板吊具試裝，吊具能夠套入水槽內，並修上螺絲。



拆除單元板保護膠紙檢查，玻璃沒有花痕。




ARCHITECTURAL FAÇADE REPORT NO. 2022/012

啟德 6552 – 幕牆單元板檢查報告

27 April 2022



企料膠條因太鬆，需要黏上膠水固定。




企橫料螺絲頭打膠不到位，會出現入水到橫料機會，需要執修。



ARCHITECTURAL FAÇADE REPORT NO. 2022/012

啟德 6552 – 幕牆單元板檢查報告

27 April 2022



水槽 End Dam 出現爆膠情況，美特需要在安裝單元板前，檢查清楚沒有爆膠才可安裝單元板。

附件 1

