

工程指示 / 要求簡箋 ENGINEER INSTRUCTIONS(E.I.)

工程指示編號:	EI- 7415	修改版本:	-
工程編號:	J 856	工程名稱:	天榮站
收件人:	Maggie	發件人:	Iris
工程項目:	T2, T3 執修明細	日期:	13 /03/2024

<input checked="" type="checkbox"/> 原合約工程包	<input type="checkbox"/> 原合約工程加 / 減脹 QT-	<input type="checkbox"/> 新工程報價 QT-
--	--	------------------------------------

信件批核號碼/圖紙參考編號:	批核模具圖紙編號:
客戶指示附件:	管理內部批簽署:

<input type="checkbox"/> 初步鋁料 B.M.	<input type="checkbox"/> 加工拆圖, 然後生產	<input type="checkbox"/> 尺寸表
<input type="checkbox"/> 正式鋁料 B.M.	<input type="checkbox"/> 技術上資料/指示	<input type="checkbox"/> 報價
<input type="checkbox"/> 配件 B.M.	<input type="checkbox"/> 樣辦或貨品說明書	<input type="checkbox"/> 分判合約
<input type="checkbox"/> 其他:		

內容: T2, T3 執修明細  詳情請看附頁規範及要求
完成上列要求日期: 22/03/2024

國內

<input type="checkbox"/> 生產技術總監	<input type="checkbox"/> 連附件	<input type="checkbox"/> 技術部	<input type="checkbox"/> 連附件	<input type="checkbox"/> 生產部	<input type="checkbox"/> 連附件
<input type="checkbox"/> 採購部	<input type="checkbox"/> 連附件	<input type="checkbox"/> 生產統籌部	<input type="checkbox"/> 連附件	<input type="checkbox"/> 報關組	<input type="checkbox"/> 連附件
<input type="checkbox"/> 質檢部	<input type="checkbox"/> 連附件	<input type="checkbox"/> 會計部	<input type="checkbox"/> 連附件	<input type="checkbox"/> 機械設計部	<input type="checkbox"/> 連附件
<input type="checkbox"/> 香港辦	<input type="checkbox"/> 連附件	<input type="checkbox"/> 其他:			

香港

<input type="checkbox"/> 行政部	<input type="checkbox"/> 連附件	<input type="checkbox"/> 會計部	<input type="checkbox"/> 連附件	<input type="checkbox"/> 統籌部	<input type="checkbox"/> 連附件	<input type="checkbox"/> 工程部	<input type="checkbox"/> 連附件
<input checked="" type="checkbox"/> 採購部	<input checked="" type="checkbox"/> 連附件	<input type="checkbox"/> QS部	<input type="checkbox"/> 連附件	<input checked="" type="checkbox"/> 地盤管理	<input checked="" type="checkbox"/> 連附件	<input checked="" type="checkbox"/> 維修部	<input checked="" type="checkbox"/> 連附件

*發件人簽署: Iris	*組別成員批核簽署:
傳遞編號:	項目經理簽署:

## T2幕牆

樓層	A1	B1	A8	B8
R				
46				
45				
43				
42				
41				
40				
39				
38				
37				
36				
35				
33				
32				
31				
30				
29				
28				
27				
26				
25				
23				
22				
21				
20				
19				
18				
17				
16				
15				
12				
11				
10				
9				
8				
7				
6				
5				
3				

## T3幕牆

樓層	A1	B1	B6	B10	B11
R					
46					
45					
43					
42					
41					
40					
39					
38					
37					
36					
35					
33					
32					
31					
30					
29					
28					
27					
26					
25					
23					
22					
21					
20					
19					
18					
17					
16					
15					
12					
11					
10					
9					
8					
7					
6					
5					
3					
















1	佛沙窗及後裝窗	參巧照片			
A	生窗及梗窗執膠.				
B	生窗配件如有損壞,不妥, 欠缺或鬆脫, 需更換, 裝回或修緊.				
C	更換生窗舊款膠質keeper,轉換為新款合金keeper. (右圖為原合約要求).				

D	<p>生窗及梗窗 窗玉拍線起級, 窗玉拍線損壞, 及附著的玻璃膠損壞, 需要更換及卸膠 (如量多的就由玻璃分判跟進).</p>					
E	<p>更換生窗 窗玉不合格波膠, 以及執修鬆脫波膠</p>					
F	<p>佛沙窗及後裝窗 窗框防水膠執漏</p>					

G	佛沙窗及後裝窗 崩花爛裂等執修				
H	窗框排水口膠蓋執修				
2	趟門(門框及門玉)	參巧照片			
A	門框排水口膠蓋過高/趟低要執修				


B

趟門拉手未墊高, 導致拉乎撞門框. 要墊高拉手.




C



毛條/膠條位置未更換.  
(要拆出趟門更換)



D

趟門門玉未較好.



E	Stopper太鬆要修緊.	
F	趟門 門框,門玉, 路軌 崩花爛裂等執修.	
3	<b>幕牆</b>	
A	所有幕牆生窗鎖扣加中間點位螺絲(螺絲位要點膠)	
B	所有幕牆生窗位要清潔乾淨(配件如有損壞或不妥需更換)	
C	所有的幕牆生窗、門、窗包換損壞膠條	
D	幕牆室內企/橫身收口鋁板如有崩花爛裂要執修	
E	幕牆護欄玻璃膠少量缺陷需幫手執及裝膠蓋	

4	隔音屏 (T1, T3 ONLY)	
A	隔音屏玉, 隔音屏框, 及隔音屏框與室內批盪之間執膠.	
B	隔音屏玉, 隔音窗框, 路軌外殼崩花爛裂要執修	
C	隔音屏平水調教	
D	Stop Pin如遺漏, 要裝回.	
5	蕃薯門	
A	門玉, 門框崩花爛裂要執修	
B	門玉, 門框, 及門框與室內批盪之間執膠.	
C	五金配件執修	
6	其它	
A	所有窗及門,如有小吼或螺絲需按地盤要求點膠	
B	玻璃 (室內及室外) 清潔	
C	隔音屏膠板 (室內) 清潔 (只限T3)	
D	加足欠的螺絲(如有)	
E	所有的幕牆生窗、門、窗包換損壞膠條	
F	如有小量需要執修的,上面項目沒有注明的,需配合地盤打理要求完成	
7	數量明細	
A	隔音屏	119m2 T3 ONLY
B	幕牆	2922 m2 T2 2457 m2 T3
C	佛沙窗, 後裝窗及蕃薯門	2428 m2 T2 2499 m2 T3
D	趟門	3047 m2 T2 3340 m2 T3