

工程指示 / 要求簡箋 ENGINEER INSTRUCTIONS(E.I.)

工程指示編號:	EI- 5536B	修改版本:	B
	HK- 0191		
工程編號:	J 853	工程名稱:	大窩坪 (延坪道)
收件人:	水洪	發件人:	Edwin Ho
工程項目:	重新覆檢EI5536加工圖紙內容	日期:	09/02/2023

<input type="checkbox"/> 原合約工程包	<input type="checkbox"/> 原合約工程加 / 減賬 QT-	<input type="checkbox"/> 新工程報價 QT-
---------------------------------	--	------------------------------------

信件批核號碼/圖紙參考編號:	批核模具圖紙編號:
客戶指示附件:	管理內部批簽署:

<input type="checkbox"/> 初步鋁料 B.M.	<input type="checkbox"/> 加工拆圖, 然後生產	<input type="checkbox"/> 尺寸表
<input type="checkbox"/> 正式鋁料 B.M.	<input type="checkbox"/> 技術上資料/指示	<input type="checkbox"/> 報價
<input type="checkbox"/> 配件 B.M.	<input type="checkbox"/> 樣辦或貨品說明書	<input type="checkbox"/> 分判合約
<input type="checkbox"/> 其他:		

內容: 煩請根據附件內容, 重新覆檢EI5536加工圖紙內容, 特此通知。

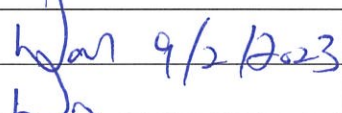

完成上列要求日期: 13/02/2023

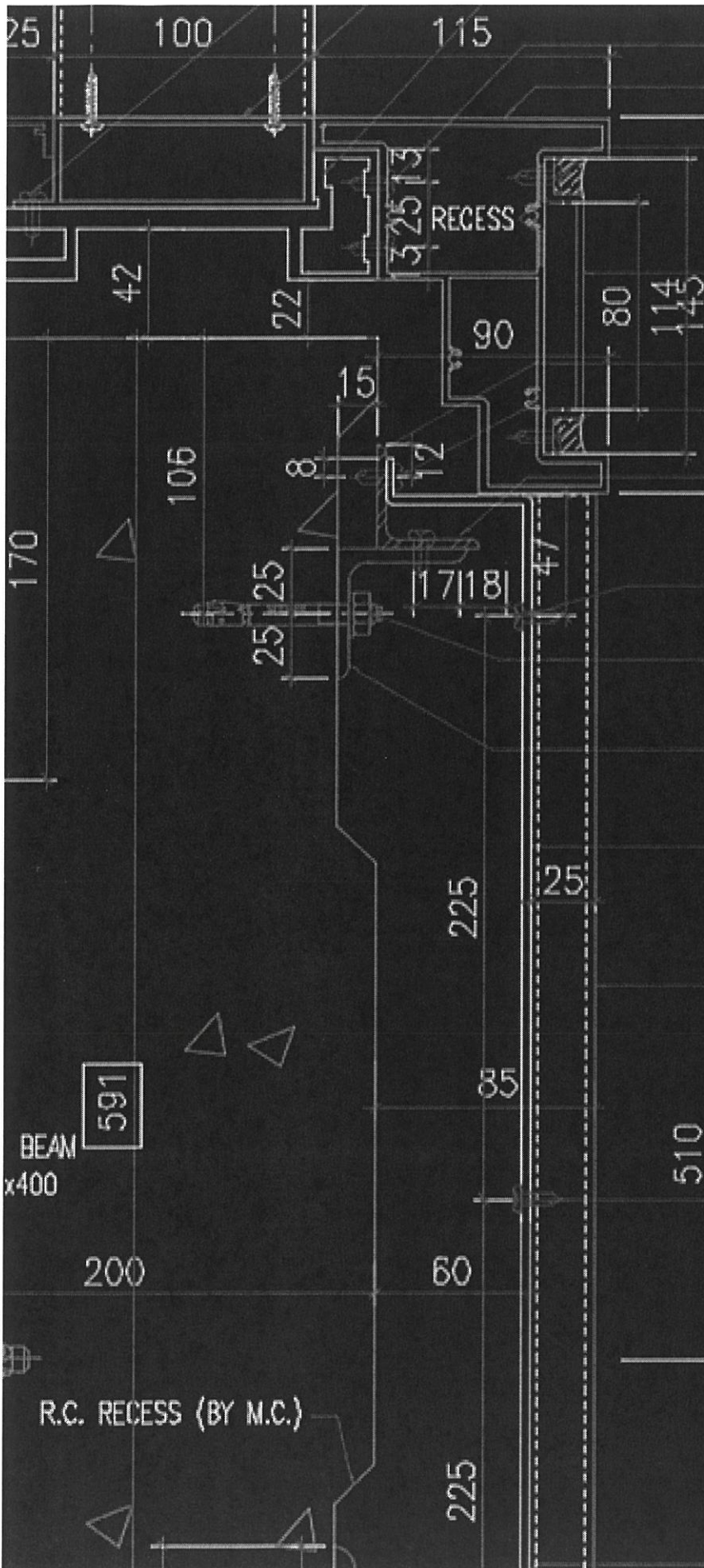
國內

<input type="checkbox"/> 生產技術總監	<input type="checkbox"/> 連附件	<input type="checkbox"/> 技術部	<input type="checkbox"/> 連附件	<input type="checkbox"/> 生產部	<input type="checkbox"/> 連附件
<input type="checkbox"/> 採購部	<input type="checkbox"/> 連附件	<input checked="" type="checkbox"/> 生產統籌部	<input checked="" type="checkbox"/> 連附件	<input type="checkbox"/> 報關組	<input type="checkbox"/> 連附件
<input type="checkbox"/> 質檢部	<input type="checkbox"/> 連附件	<input type="checkbox"/> 會計部	<input type="checkbox"/> 連附件	<input type="checkbox"/> 機械設計部	<input type="checkbox"/> 連附件
<input checked="" type="checkbox"/> 香港辦	<input checked="" type="checkbox"/> 連附件	<input type="checkbox"/> 其他:			

香港

<input type="checkbox"/> 行政部	<input type="checkbox"/> 連附件	<input type="checkbox"/> 會計部	<input type="checkbox"/> 連附件	<input type="checkbox"/> 統籌部	<input type="checkbox"/> 連附件	<input type="checkbox"/> 工程部	<input type="checkbox"/> 連附件
<input type="checkbox"/> 採購部	<input type="checkbox"/> 連附件	<input type="checkbox"/> QS部	<input type="checkbox"/> 連附件	<input checked="" type="checkbox"/> 地盤管理	<input checked="" type="checkbox"/> 連附件	<input type="checkbox"/> 維修部	<input type="checkbox"/> 連附件

*發件人簽署: Edwin Ho	*組別成員批核簽署: 
傳遞編號:	項目經理簽署: 



- M5 S.S. SCREW @300c/c
- ALUM. FEATURE (A9) (AL-1)
- M5 S.S. SCREW @300c/c
- 3mm THK. ALUM. CLADDING (AL-1)
- 40x40x4mm THK. GMS ANGLE CONT. (S5)
- M5 S.S. SCREW @300c/c
- 2 Nos. M5 S.S. SCREW
- M5 S.S. SCREW
- 'HILTI' HST3-R M8 ANCHOR BOLT @700c/c
- 50x50x5mm THK. GMS ANGLE L=100 (S4)
- 3mm THK. ALUM. CLADDING (AL-1)
- 75x25x3mm THK. ALUM. RHS (AL-1)
- M5 S.S. SCREW
- 'HILTI' HST3-R M8 ANCHOR BOLT @700c/c

11  
6005

12  
6005