



工程指示 / 要求簡箋 ENGINEER INSTRUCTIONS (E.I.)

工程指示編號:	EI- 0232	修改版本:	-
	HK- 1558		
工程編號:	J 853	工程名稱:	延坪道 (第2期)
收件人:	生統	發件人:	Jingo
工程項目:	Feature wall 飾線 鋁料梳子扣蓋加工圖 地盤用 Part 3	日期:	23/8/2024

<input type="checkbox"/> 原合約工程包	<input type="checkbox"/> 原合約工程加 / 減賬 QT-	<input type="checkbox"/> 新工程報價 QT-
---------------------------------	--	------------------------------------

信件批核號碼/圖紙參考編號:	批核模具圖紙編號:
客戶指示附件:	管理內部批簽署:

<input type="checkbox"/> 初步鋁料 B.M.	<input type="checkbox"/> 加工拆圖, 然後生產	<input type="checkbox"/> 尺寸表
<input type="checkbox"/> 正式鋁料 B.M.	<input type="checkbox"/> 技術上資料/指示	<input type="checkbox"/> 報價
<input type="checkbox"/> 配件 B.M.	<input type="checkbox"/> 樣辦或貨品說明書	<input type="checkbox"/> 分判合約
<input type="checkbox"/> 其他:		

內容: 注意加工圖描述對應位置包裝在一起。

完成上列要求日期: 2/9/2024

國內

<input type="checkbox"/> 生產技術總監	<input type="checkbox"/> 連附件	<input type="checkbox"/> 技術部	<input type="checkbox"/> 連附件	<input type="checkbox"/> 生產部	<input type="checkbox"/> 連附件
<input type="checkbox"/> 採購部	<input type="checkbox"/> 連附件	<input checked="" type="checkbox"/> 生產統籌部	<input checked="" type="checkbox"/> 連附件	<input type="checkbox"/> 報關組	<input type="checkbox"/> 連附件
<input type="checkbox"/> 質檢部	<input type="checkbox"/> 連附件	<input type="checkbox"/> 會計部	<input type="checkbox"/> 連附件	<input type="checkbox"/> 機械設計部	<input type="checkbox"/> 連附件
<input type="checkbox"/> 香港辦	<input type="checkbox"/> 連附件	<input type="checkbox"/> 其他:			

香港

<input type="checkbox"/> 行政部	<input type="checkbox"/> 連附件	<input type="checkbox"/> 會計部	<input type="checkbox"/> 連附件	<input type="checkbox"/> 統籌部	<input type="checkbox"/> 連附件	<input type="checkbox"/> 工程部	<input type="checkbox"/> 連附件
<input type="checkbox"/> 採購部	<input type="checkbox"/> 連附件	<input type="checkbox"/> QS部	<input type="checkbox"/> 連附件	<input type="checkbox"/> 地盤管理	<input type="checkbox"/> 連附件	<input type="checkbox"/> 維修部	<input type="checkbox"/> 連附件

*發件人簽署:	*組別成員批核簽署:
傳遞編號:	項目經理簽署:

项目名称:	张数: 22
设计单位:	张号: 1

***** 下料清单 *****

**** 型材两端去除总长度=50毫米, 刀具宽度=4毫米 ****

***** 共有1支X86420, 长度: 21155, 数据有问题!

材料型号: X86420 颜色: JMQ213457(SS-01)

- 3306x8 [P2-AL-A700R]
- 3060x14 [P2-AL-J700T]
- 3019x35 [P2-AL-J700N]
- 2934x1 [P2-AL-EF709-1]
- 2929x1 [P2-AL-EF709-2]
- 2924x1 [P2-AL-EF709-3]
- 2919x1 [P2-AL-EF709-4]
- 2914x1 [P2-AL-EF709-5]
- 2910x34 [P2-AL-A701L; P2-AL-A701H; P2-AL-A701M; P2-AL-A764D; P2-AL-A764C;]
- [P2-AL-A701G;]
- 2909x1 [P2-AL-EF709-6]
- 2904x1 [P2-AL-EF709-7]
- 2862x1 [P2-AL-EF717-1]
- 2858x1 [P2-AL-EF717-2]
- 2854x1 [P2-AL-EF717-3]
- 2850x1 [P2-AL-EF717-4]
- 2846x1 [P2-AL-EF717-5]
- 2842x1 [P2-AL-EF717-6]
- 2840.5x1 [P2-AL-G727-1]
- 2838x1 [P2-AL-EF717-7]
- 2834.5x1 [P2-AL-EF735-1]
- 2829.5x1 [P2-AL-EF735-2]
- 2829x1 [P2-AL-EF712-1]
- 2824.5x1 [P2-AL-EF735-3]
- 2824x1 [P2-AL-EF712-2]
- 2819.5x1 [P2-AL-EF735-4]
- 2819x1 [P2-AL-EF712-3]
- 2817x7 [P2-AL-J700M]
- 2814.5x1 [P2-AL-EF735-5]
- 2814x1 [P2-AL-EF712-4]
- 2810.5x1 [P2-AL-G727-2]
- 2809.5x1 [P2-AL-EF735-6]
- 2809x1 [P2-AL-EF712-5]
- 2804.5x1 [P2-AL-EF735-7]
- 2804x1 [P2-AL-EF712-6]
- 2801.5x1 [P2-AL-EF719-1]
- 2799.5x1 [P2-AL-EF735-8]
- 2799x1 [P2-AL-EF712-7]
- 2797.5x1 [P2-AL-EF719-2]
- 2795x1 [P2-AL-EF711-1]
- 2794.5x1 [P2-AL-EF735-9]
- 2793.5x1 [P2-AL-EF719-3]
- 2790x1 [P2-AL-EF711-2]
- 2789.5x2 [P2-AL-EF719-4; P2-AL-EF735-10;]

设计:	校对:	标审:	审核:	工艺:
-----	-----	-----	-----	-----

项目名称:	张数: 22
设计单位:	张号: 2
<p>2786x1 [P2-AL-EF731-1]</p> <p>2785.5x1 [P2-AL-EF719-5]</p> <p>2785x1 [P2-AL-EF711-3]</p> <p>2784x1 [P2-AL-EF737-1]</p> <p>2782x1 [P2-AL-EF731-2]</p> <p>2781.5x1 [P2-AL-EF719-6]</p> <p>2780.5x1 [P2-AL-G727-3]</p> <p>2780x1 [P2-AL-EF711-4]</p> <p>2779x1 [P2-AL-EF737-2]</p> <p>2778x1 [P2-AL-EF731-3]</p> <p>2777.5x1 [P2-AL-EF719-7]</p> <p>2775x1 [P2-AL-EF711-5]</p> <p>2774x2 [P2-AL-EF737-3; P2-AL-EF731-4;]</p> <p>2770x2 [P2-AL-EF711-6; P2-AL-EF731-5;]</p> <p>2769x1 [P2-AL-EF737-4]</p> <p>2766x1 [P2-AL-EF731-6]</p> <p>2765x1 [P2-AL-EF711-7]</p> <p>2764x1 [P2-AL-EF737-5]</p> <p>2762x1 [P2-AL-EF731-7]</p> <p>2759x1 [P2-AL-EF737-6]</p> <p>2758x1 [P2-AL-EF731-8]</p> <p>2754.5x34 [P2-AL-A701J; P2-AL-A701K; P2-AL-A701E; P2-AL-A764A; P2-AL-A764B;] [P2-AL-A701F;]</p> <p>2754x2 [P2-AL-EF731-9; P2-AL-EF737-7;]</p> <p>2750.5x1 [P2-AL-G727-4]</p> <p>2750x1 [P2-AL-EF731-10]</p> <p>2749.5x1 [P2-AL-EF747-1]</p> <p>2749x1 [P2-AL-EF737-8]</p> <p>2747x1 [P2-AL-EF747-2]</p> <p>2746.5x1 [P2-AL-EF732-1]</p> <p>2744.5x1 [P2-AL-EF747-3]</p> <p>2744x1 [P2-AL-EF737-9]</p> <p>2742.5x1 [P2-AL-EF732-2]</p> <p>2742x1 [P2-AL-EF739-1]</p> <p>2741.5x1 [P2-AL-EF747-4]</p> <p>2739x2 [P2-AL-EF737-10; P2-AL-EF747-5;]</p> <p>2738.5x1 [P2-AL-EF732-3]</p> <p>2737x1 [P2-AL-EF739-2]</p> <p>2736.5x1 [P2-AL-EF747-6]</p> <p>2734.5x1 [P2-AL-EF732-4]</p> <p>2734x1 [P2-AL-EF747-7]</p> <p>2733x1 [P2-AL-EF765F]</p> <p>2732x1 [P2-AL-EF739-3]</p> <p>2731x1 [P2-AL-EF747-8]</p> <p>2730.5x1 [P2-AL-EF732-5]</p> <p>2728.5x1 [P2-AL-EF747-9]</p> <p>2728x1 [P2-AL-EF765G]</p> <p>2727x1 [P2-AL-EF739-4]</p> <p>2726.5x1 [P2-AL-EF732-6]</p>	

项目名称:	张数: 22
设计单位:	张号: 3
<p>2725.5x1 [P2-AL-EF748-1]</p> <p>2722.5x2 [P2-AL-EF732-7; P2-AL-EF748-2;]</p> <p>2722x1 [P2-AL-EF739-5]</p> <p>2720.5x1 [P2-AL-G727-5]</p> <p>2720x1 [P2-AL-EF748-3]</p> <p>2718.5x1 [P2-AL-EF732-8]</p> <p>2717.5x1 [P2-AL-EF748-4]</p> <p>2717x1 [P2-AL-EF739-6]</p> <p>2714.5x2 [P2-AL-EF732-9; P2-AL-EF748-5;]</p> <p>2712x2 [P2-AL-EF748-6; P2-AL-EF739-7;]</p> <p>2710.5x1 [P2-AL-EF732-10]</p> <p>2709.5x1 [P2-AL-EF748-7]</p> <p>2709x1 [P2-AL-EF704-1]</p> <p>2707x1 [P2-AL-EF739-8]</p> <p>2706.5x2 [P2-AL-EF748-8; P2-AL-EF765C;]</p> <p>2704x2 [P2-AL-EF704-2; P2-AL-EF748-9;]</p> <p>2702.5x1 [P2-AL-EF765V]</p> <p>2702x1 [P2-AL-EF741-1]</p> <p>2699x1 [P2-AL-EF704-3]</p> <p>2697x1 [P2-AL-EF741-2]</p> <p>2694x1 [P2-AL-EF704-4]</p> <p>2692x1 [P2-AL-EF741-3]</p> <p>2690.5x1 [P2-AL-G727-6]</p> <p>2689x1 [P2-AL-EF704-5]</p> <p>2687x1 [P2-AL-EF741-4]</p> <p>2684x1 [P2-AL-EF704-6]</p> <p>2682x1 [P2-AL-EF741-5]</p> <p>2679x1 [P2-AL-EF704-7]</p> <p>2677x1 [P2-AL-EF741-6]</p> <p>2672x1 [P2-AL-EF741-7]</p> <p>2667x1 [P2-AL-EF741-8]</p> <p>2661x1 [P2-AL-EF765K]</p> <p>2660.5x1 [P2-AL-G727-7]</p> <p>2656x1 [P2-AL-EF765L]</p> <p>2652x1 [P2-AL-EF743-1]</p> <p>2647x1 [P2-AL-EF743-2]</p> <p>2643.5x1 [P2-AL-EF765X]</p> <p>2642x1 [P2-AL-EF743-3]</p> <p>2639x1 [P2-AL-EF749-1]</p> <p>2637x1 [P2-AL-EF743-4]</p> <p>2634x1 [P2-AL-EF749-2]</p> <p>2632x1 [P2-AL-EF743-5]</p> <p>2629x1 [P2-AL-EF749-3]</p> <p>2627x1 [P2-AL-EF743-6]</p> <p>2623.5x1 [P2-AL-EF749-4]</p> <p>2622x1 [P2-AL-EF743-7]</p> <p>2620.5x1 [P2-AL-EF765H]</p> <p>2619.5x1 [P2-AL-EF765D]</p> <p>2618.5x1 [P2-AL-EF749-5]</p>	

项目名称:	张数: 22
设计单位:	张号: 4
<p>2617x1 [P2-AL-EF743-8] 2616x1 [P2-AL-EF733-1] 2615.5x1 [P2-AL-EF765J] 2613.5x1 [P2-AL-EF749-6] 2612x2 [P2-AL-EF733-2; P2-AL-EF743-9;] 2611.5x1 [P2-AL-EF729-1] 2609.5x1 [P2-AL-EF738-1] 2608.5x1 [P2-AL-EF749-7] 2608x1 [P2-AL-EF733-3] 2607x1 [P2-AL-EF743-10] 2606.5x1 [P2-AL-EF729-2] 2604.5x1 [P2-AL-EF738-2] 2604x1 [P2-AL-EF733-4] 2603.5x1 [P2-AL-EF749-8] 2602x1 [P2-AL-EF743-11] 2601.5x1 [P2-AL-EF729-3] 2600x1 [P2-AL-EF733-5] 2599.5x1 [P2-AL-EF738-3] 2598x1 [P2-AL-EF749-9] 2596.5x2 [P2-AL-EF745-1; P2-AL-EF729-4;] 2596x1 [P2-AL-EF733-6] 2594.5x1 [P2-AL-EF738-4] 2593x1 [P2-AL-EF750-1] 2592x1 [P2-AL-EF733-7] 2591.5x2 [P2-AL-EF745-2; P2-AL-EF729-5;] 2589.5x1 [P2-AL-EF738-5] 2588x2 [P2-AL-EF750-2; P2-AL-EF733-8;] 2586.5x2 [P2-AL-EF745-3; P2-AL-EF729-6;] 2584.5x1 [P2-AL-EF738-6] 2584x1 [P2-AL-EF733-9] 2583x1 [P2-AL-EF750-3] 2581.5x2 [P2-AL-EF745-4; P2-AL-EF729-7;] 2580x1 [P2-AL-EF733-10] 2579.5x1 [P2-AL-EF738-7] 2578x1 [P2-AL-EF750-4] 2576.5x3 [P2-AL-EF729-8; P2-AL-EF745-5; P2-AL-EF734-1;] 2574.5x1 [P2-AL-EF738-8] 2574x1 [P2-AL-EF776-1] 2572.5x2 [P2-AL-EF734-2; P2-AL-EF750-5;] 2571.5x2 [P2-AL-EF729-9; P2-AL-EF745-6;] 2569.5x1 [P2-AL-EF738-9] 2568.5x1 [P2-AL-EF734-3] 2567.5x1 [P2-AL-EF750-6] 2566.5x2 [P2-AL-EF729-10; P2-AL-EF745-7;] 2564.5x2 [P2-AL-EF734-4; P2-AL-EF738-10;] 2562.5x1 [P2-AL-EF750-7] 2561.5x4 [P2-AL-EF755-1; P2-AL-EF755-20; P2-AL-EF745-8; P2-AL-EF729-11;] 2560.5x1 [P2-AL-EF734-5] 2559x1 [P2-AL-EF736-1]</p>	

项目名称:	张数: 22
设计单位:	张号: 5
<p>2557.5x1 [P2-AL-EF750-8]</p> <p>2556.5x3 [P2-AL-EF745-9; P2-AL-EF734-6; P2-AL-EF729-12;]</p> <p>2554x1 [P2-AL-EF736-2]</p> <p>2552.5x2 [P2-AL-EF750-9; P2-AL-EF734-7;]</p> <p>2551.5x2 [P2-AL-EF745-10; P2-AL-EF729-13;]</p> <p>2549.5x1 [P2-AL-EF765M]</p> <p>2549x1 [P2-AL-EF736-3]</p> <p>2548.5x1 [P2-AL-EF734-8]</p> <p>2546.5x2 [P2-AL-EF729-14; P2-AL-EF745-11;]</p> <p>2544.5x2 [P2-AL-EF765N; P2-AL-EF734-9;]</p> <p>2544x1 [P2-AL-EF736-4]</p> <p>2541.5x1 [P2-AL-EF765A]</p> <p>2541x1 [P2-AL-EF765P]</p> <p>2540.5x1 [P2-AL-EF734-10]</p> <p>2539x2 [P2-AL-EF742-1; P2-AL-EF736-5;]</p> <p>2536x1 [P2-AL-EF765Q]</p> <p>2534x2 [P2-AL-EF742-2; P2-AL-EF736-6;]</p> <p>2531x1 [P2-AL-EF765R]</p> <p>2529x2 [P2-AL-EF742-3; P2-AL-EF736-7;]</p> <p>2525x1 [P2-AL-EF762-1]</p> <p>2524x2 [P2-AL-EF742-4; P2-AL-EF736-8;]</p> <p>2521x1 [P2-AL-EF777-10]</p> <p>2519x2 [P2-AL-EF742-5; P2-AL-EF736-9;]</p> <p>2514x2 [P2-AL-EF742-6; P2-AL-EF736-10;]</p> <p>2510x25 [P2-AL-EF701C; P2-AL-EF751-02L; P2-AL-EF700W; P2-AL-EF751-02R;] [P2-AL-EF701D;]</p> <p>2509x1 [P2-AL-EF742-7]</p> <p>2504x1 [P2-AL-EF742-8]</p> <p>2498x1 [P2-AL-EF740-1]</p> <p>2493x1 [P2-AL-EF740-2]</p> <p>2488x1 [P2-AL-EF740-3]</p> <p>2483x1 [P2-AL-EF740-4]</p> <p>2478x1 [P2-AL-EF740-5]</p> <p>2477x1 [P2-AL-EF708-1]</p> <p>2473x1 [P2-AL-EF740-6]</p> <p>2472x1 [P2-AL-EF708-2]</p> <p>2468x1 [P2-AL-EF740-7]</p> <p>2467x1 [P2-AL-EF708-3]</p> <p>2463x2 [P2-AL-EF706-1; P2-AL-EF740-8;]</p> <p>2462x1 [P2-AL-EF708-4]</p> <p>2458x1 [P2-AL-EF706-2]</p> <p>2457x1 [P2-AL-EF708-5]</p> <p>2453x1 [P2-AL-EF706-3]</p> <p>2452x1 [P2-AL-EF708-6]</p> <p>2448x1 [P2-AL-EF706-4]</p> <p>2447x1 [P2-AL-EF708-7]</p> <p>2445.5x1 [P2-AL-EF763-10]</p> <p>2445x1 [P2-AL-EF710-1]</p> <p>2443x1 [P2-AL-EF706-5]</p>	

项目名称:	张数: 22
设计单位:	张号: 6
<p>2440x1 [P2-AL-EF710-2]</p> <p>2438x1 [P2-AL-EF706-6]</p> <p>2437.5x1 [P2-AL-EF765B]</p> <p>2435x1 [P2-AL-EF710-3]</p> <p>2433x1 [P2-AL-EF706-7]</p> <p>2432x1 [P2-AL-EF730-1]</p> <p>2430x1 [P2-AL-EF710-4]</p> <p>2427x1 [P2-AL-EF730-2]</p> <p>2425x2 [P2-AL-EF765S; P2-AL-EF710-5;]</p> <p>2422x1 [P2-AL-EF730-3]</p> <p>2420x2 [P2-AL-EF765T; P2-AL-EF710-6;]</p> <p>2417x1 [P2-AL-EF730-4]</p> <p>2415x2 [P2-AL-EF765U; P2-AL-EF710-7;]</p> <p>2412x1 [P2-AL-EF730-5]</p> <p>2409.5x1 [P2-AL-EF746-1]</p> <p>2407x1 [P2-AL-EF730-6]</p> <p>2406.5x2 [P2-AL-EF754-20; P2-AL-EF754-1;]</p> <p>2404.5x1 [P2-AL-EF746-2]</p> <p>2402x1 [P2-AL-EF730-7]</p> <p>2400x58 [P2-AL-X701R; P2-AL-X764G; P2-AL-X701Q; P2-AL-X764H;]</p> <p>2399.5x1 [P2-AL-EF746-3]</p> <p>2399x126 [P2-AL-J700S; P2-AL-J700H; P2-AL-EF700G;]</p> <p>2397x1 [P2-AL-EF730-8]</p> <p>2394.5x1 [P2-AL-EF746-4]</p> <p>2392x1 [P2-AL-EF730-9]</p> <p>2389.5x1 [P2-AL-EF746-5]</p> <p>2387x1 [P2-AL-EF730-10]</p> <p>2386.5x1 [P2-AL-EF767-1]</p> <p>2384.5x1 [P2-AL-EF746-6]</p> <p>2382x1 [P2-AL-EF730-11]</p> <p>2379.5x1 [P2-AL-EF746-7]</p> <p>2377x1 [P2-AL-EF730-12]</p> <p>2374.5x1 [P2-AL-EF746-8]</p> <p>2372x1 [P2-AL-EF730-13]</p> <p>2369.5x1 [P2-AL-EF746-9]</p> <p>2367x1 [P2-AL-EF730-14]</p> <p>2364.5x1 [P2-AL-EF746-10]</p> <p>2359.5x1 [P2-AL-EF746-11]</p> <p>2358x10 [P2-AL-A700X; P2-AL-EF755-19; P2-AL-EF755-2;]</p> <p>2354x1 [P2-AL-EF744-1]</p> <p>2349x1 [P2-AL-EF744-2]</p> <p>2344x1 [P2-AL-EF744-3]</p> <p>2339x1 [P2-AL-EF744-4]</p> <p>2334x1 [P2-AL-EF744-5]</p> <p>2329x1 [P2-AL-EF744-6]</p> <p>2324x1 [P2-AL-EF744-7]</p> <p>2319x1 [P2-AL-EF744-8]</p> <p>2314x1 [P2-AL-EF744-9]</p> <p>2310x14 [P2-AL-J700E]</p>	

项目名称:	张数: 22
设计单位:	张号: 7
<p>2309x1 [P2-AL-EF744-10]</p> <p>2304x1 [P2-AL-EF744-11]</p> <p>2303.5x1 [P2-AL-EF718-1]</p> <p>2302.5x1 [P2-AL-EF770-1]</p> <p>2301x1 [P2-AL-EF705-1]</p> <p>2299.5x1 [P2-AL-EF718-2]</p> <p>2296x1 [P2-AL-EF705-2]</p> <p>2295.5x1 [P2-AL-EF718-3]</p> <p>2294.5x476 [P2-AL-X764F; P2-AL-EF764J; P2-AL-EF764S; P2-AL-X764E; P2-AL-EF764R;] [P2-AL-EF764Q; P2-AL-EF751-01R; P2-AL-EF751-01L; P2-AL-EF764L;] [P2-AL-EF764K; P2-AL-EF764P; P2-AL-EF764N; P2-AL-EF702J; P2-AL-EF702K;] [P2-AL-EF702L; P2-AL-EF702H; P2-AL-EF702E; P2-AL-EF702F; P2-AL-EF702G;] [P2-AL-EF702M; P2-AL-EF764V; P2-AL-EF764X; P2-AL-EF700A; P2-AL-EF702R;] [P2-AL-EF702N; P2-AL-EF702P; P2-AL-EF702Q; P2-AL-EF702D; P2-AL-X701N;] [P2-AL-X701P; P2-AL-EF701S; P2-AL-EF701B; P2-AL-EF764T; P2-AL-EF764U;] [P2-AL-EF701A; P2-AL-EF701T; P2-AL-EF702A; P2-AL-EF702B; P2-AL-EF702C;] [P2-AL-EF701X; P2-AL-EF701U; P2-AL-EF701V; P2-AL-EF701W;]</p> <p>2291.5x1 [P2-AL-EF718-4]</p> <p>2291x1 [P2-AL-EF705-3]</p> <p>2288x1 [P2-AL-EF768-10]</p> <p>2287.5x1 [P2-AL-EF718-5]</p> <p>2286x1 [P2-AL-EF705-4]</p> <p>2283.5x1 [P2-AL-EF718-6]</p> <p>2283x7 [P2-AL-J700P]</p> <p>2281x1 [P2-AL-EF705-5]</p> <p>2279.5x1 [P2-AL-EF718-7]</p> <p>2276x1 [P2-AL-EF705-6]</p> <p>2271x1 [P2-AL-EF705-7]</p> <p>2239x1 [P2-AL-EF776-2]</p> <p>2226.5x1 [P2-AL-EF762-2]</p> <p>2225x7 [P2-AL-J700F]</p> <p>2224.5x2 [P2-AL-EF755-18; P2-AL-EF755-3;]</p> <p>2206x1 [P2-AL-EF771-10]</p> <p>2203x2 [P2-AL-EF754-2; P2-AL-EF754-19;]</p> <p>2196x1 [P2-AL-EF759-1]</p> <p>2195x14 [P2-AL-J700J]</p> <p>2191x1 [P2-AL-EF777-9]</p> <p>2190.5x1 [P2-AL-EF713-1]</p> <p>2186.5x1 [P2-AL-EF713-2]</p> <p>2182.5x1 [P2-AL-EF713-3]</p> <p>2178.5x1 [P2-AL-EF713-4]</p> <p>2174.5x1 [P2-AL-EF713-5]</p> <p>2174x7 [P2-AL-J700L]</p> <p>2171x1 [P2-AL-EF767-2]</p> <p>2170.5x1 [P2-AL-EF713-6]</p> <p>2170x14 [P2-AL-J700D]</p> <p>2169.5x2 [P2-AL-EF775-1; P2-AL-EF775-20;]</p> <p>2166.5x1 [P2-AL-EF713-7]</p> <p>2160.5x1 [P2-AL-EF773-1]</p>	

项目名称:	张数: 22
设计单位:	张号: 8
<p>2156x1 [P2-AL-EF707-1]</p> <p>2151x1 [P2-AL-EF707-2]</p> <p>2146x1 [P2-AL-EF707-3]</p> <p>2141x1 [P2-AL-EF707-4]</p> <p>2136x1 [P2-AL-EF707-5]</p> <p>2131x1 [P2-AL-EF707-6]</p> <p>2126x3 [P2-AL-EF755-4; P2-AL-EF707-7; P2-AL-EF755-17;]</p> <p>2119x2 [P2-AL-EF761-1; P2-AL-EF761-20;]</p> <p>2113.5x1 [P2-AL-EF714-1]</p> <p>2110x2 [P2-AL-EF753-20; P2-AL-EF753-1;]</p> <p>2109.5x1 [P2-AL-EF714-2]</p> <p>2105.5x1 [P2-AL-EF714-3]</p> <p>2101.5x2 [P2-AL-EF714-4; P2-AL-EF760-10;]</p> <p>2097.5x1 [P2-AL-EF714-5]</p> <p>2094x1 [P2-AL-EF770-2]</p> <p>2093.5x1 [P2-AL-EF714-6]</p> <p>2089.5x1 [P2-AL-EF714-7]</p> <p>2084x1 [P2-AL-EF768-9]</p> <p>2072.5x1 [P2-AL-EF776-3]</p> <p>2069.5x2 [P2-AL-EF754-18; P2-AL-EF754-3;]</p> <p>2065x3 [P2-AL-G725-1; P2-AL-EF774-10; P2-AL-EF762-3;]</p> <p>2051x2 [P2-AL-EF755-5; P2-AL-EF755-16;]</p> <p>2035x1 [P2-AL-G725-2]</p> <p>2030.5x2 [P2-AL-EF767-3; P2-AL-EF777-8;]</p> <p>2026x4 [P2-AL-EF757-20; P2-AL-EF757-1;]</p> <p>2007.5x1 [P2-AL-EF771-9]</p> <p>2005x15 [P2-AL-J700K; P2-AL-G725-3;]</p> <p>2001.5x1 [P2-AL-EF763-8]</p> <p>1992x2 [P2-AL-EF755-6; P2-AL-EF755-15;]</p> <p>1986x1 [P2-AL-EF715-1]</p> <p>1985x14 [P2-AL-EF700B]</p> <p>1982.5x1 [P2-AL-EF759-2]</p> <p>1982x1 [P2-AL-EF715-2]</p> <p>1978x1 [P2-AL-EF715-3]</p> <p>1975x1 [P2-AL-G725-4]</p> <p>1974x1 [P2-AL-EF715-4]</p> <p>1971x2 [P2-AL-EF754-17; P2-AL-EF754-4;]</p> <p>1970x1 [P2-AL-EF715-5]</p> <p>1967.5x1 [P2-AL-EF720-1]</p> <p>1966x1 [P2-AL-EF715-6]</p> <p>1963.5x1 [P2-AL-EF720-2]</p> <p>1962x1 [P2-AL-EF715-7]</p> <p>1959.5x2 [P2-AL-EF720-3; P2-AL-EF773-2;]</p> <p>1957.5x2 [P2-AL-EF766-20; P2-AL-EF766-1;]</p> <p>1955.5x5 [P2-AL-EF720-4; P2-AL-EF770-3; P2-AL-EF758-1; P2-AL-EF758-20;] [P2-AL-EF776-4;]</p> <p>1954x1 [P2-AL-EF768-8]</p> <p>1951.5x1 [P2-AL-EF720-5]</p> <p>1949x1 [P2-AL-EF762-4]</p>	

项目名称:	张数: 22
设计单位:	张号: 9
<p>1947.5x3 [P2-AL-EF755-14; P2-AL-EF755-7; P2-AL-EF720-6;]</p> <p>1946.5x2 [P2-AL-EF769-20; P2-AL-EF769-1;]</p> <p>1945x1 [P2-AL-G725-5]</p> <p>1943.5x1 [P2-AL-EF720-7]</p> <p>1931x2 [P2-AL-EF753-2; P2-AL-EF753-19;]</p> <p>1930x2 [P2-AL-EF772-20. ; P2-AL-EF772-1;]</p> <p>1926x1 [P2-AL-EF767-4]</p> <p>1921x4 [P2-AL-EF756-20; P2-AL-EF756-1;]</p> <p>1918.5x1 [P2-AL-EF777-7]</p> <p>1915x3 [P2-AL-G725-6; P2-AL-EF755-8; P2-AL-EF755-13;]</p> <p>1909x1 [P2-AL-EF716-1]</p> <p>1905x1 [P2-AL-EF716-2]</p> <p>1901x1 [P2-AL-EF716-3]</p> <p>1898x1 [P2-AL-EF760-9]</p> <p>1897x1 [P2-AL-EF716-4]</p> <p>1896x2 [P2-AL-EF754-16; P2-AL-EF754-5;]</p> <p>1895x2 [P2-AL-EF752-20; P2-AL-EF752-1;]</p> <p>1893.5x3 [P2-AL-EF755-9; P2-AL-EF755-12; P2-AL-EF763-7;]</p> <p>1893x1 [P2-AL-EF716-5]</p> <p>1892x1 [P2-AL-G728-1]</p> <p>1889x1 [P2-AL-EF716-6]</p> <p>1885x2 [P2-AL-G725-7; P2-AL-EF716-7;]</p> <p>1882x2 [P2-AL-EF755-11; P2-AL-EF755-10;]</p> <p>1879.5x1 [P2-AL-EF771-8]</p> <p>1873.5x1 [P2-AL-EF774-9]</p> <p>1866x1 [P2-AL-EF776-5]</p> <p>1862x1 [P2-AL-G728-2]</p> <p>1860.5x1 [P2-AL-EF762-5]</p> <p>1859.5x1 [P2-AL-EF768-7]</p> <p>1852x1 [P2-AL-EF770-4]</p> <p>1844.5x1 [P2-AL-EF767-5]</p> <p>1843.5x1 [P2-AL-EF759-3]</p> <p>1838.5x1 [P2-AL-G721-1]</p> <p>1837x2 [P2-AL-EF754-15; P2-AL-EF754-6;]</p> <p>1836.5x2 [P2-AL-EF775-19; P2-AL-EF775-2;]</p> <p>1835.5x4 [P2-AL-EF757-2; P2-AL-EF757-19;]</p> <p>1834.5x2 [P2-AL-EF777-6; P2-AL-G721-2;]</p> <p>1832x1 [P2-AL-G728-3]</p> <p>1830.5x1 [P2-AL-G721-3]</p> <p>1826.5x1 [P2-AL-G721-4]</p> <p>1824.5x1 [P2-AL-EF773-3]</p> <p>1823.5x2 [P2-AL-EF761-2; P2-AL-EF761-19;]</p> <p>1822.5x1 [P2-AL-G721-5]</p> <p>1818.5x1 [P2-AL-G721-6]</p> <p>1814.5x1 [P2-AL-G721-7]</p> <p>1812.5x1 [P2-AL-EF763-6]</p> <p>1808x2 [P2-AL-EF753-3; P2-AL-EF753-18;]</p> <p>1802x1 [P2-AL-G728-4]</p> <p>1796.5x1 [P2-AL-EF776-6]</p>	

项目名称:	张数: 22
设计单位:	张号: 10
<p>1792.5x2 [P2-AL-EF754-7; P2-AL-EF754-14;]</p> <p>1791x1 [P2-AL-EF762-6]</p> <p>1788x1 [P2-AL-EF768-6]</p> <p>1786x1 [P2-AL-EF771-7]</p> <p>1780x1 [P2-AL-EF767-6]</p> <p>1772x1 [P2-AL-G728-5]</p> <p>1771.5x1 [P2-AL-EF770-5]</p> <p>1770x1 [P2-AL-EF777-5]</p> <p>1768.5x1 [P2-AL-EF760-8]</p> <p>1760x2 [P2-AL-EF754-13; P2-AL-EF754-8;]</p> <p>1751x1 [P2-AL-EF763-5]</p> <p>1749x1 [P2-AL-EF774-8]</p> <p>1748.5x2 [P2-AL-EF766-2; P2-AL-EF766-19;]</p> <p>1747x2 [P2-AL-EF758-19; P2-AL-EF758-2;]</p> <p>1742.5x2 [P2-AL-EF769-19; P2-AL-EF769-2;]</p> <p>1742x2 [P2-AL-EF776-7; P2-AL-G728-6;]</p> <p>1739.5x1 [P2-AL-EF759-4]</p> <p>1738.5x2 [P2-AL-EF754-9; P2-AL-EF754-12;]</p> <p>1736x1 [P2-AL-EF762-7]</p> <p>1734x3 [P2-AL-EF772-2; P2-AL-EF772-19; P2-AL-EF768-5;]</p> <p>1730.5x4 [P2-AL-EF756-19; P2-AL-EF756-2;]</p> <p>1730x1 [P2-AL-EF767-7]</p> <p>1727x2 [P2-AL-EF754-11; P2-AL-EF754-10;]</p> <p>1723x1 [P2-AL-EF773-4]</p> <p>1721x1 [P2-AL-EF777-4]</p> <p>1717x2 [P2-AL-EF752-2; P2-AL-EF752-19;]</p> <p>1715.5x1 [P2-AL-EF771-6]</p> <p>1715x2 [P2-AL-EF753-17; P2-AL-EF753-4;]</p> <p>1712x1 [P2-AL-G728-7]</p> <p>1708x1 [P2-AL-EF770-6]</p> <p>1706.5x4 [P2-AL-EF757-18; P2-AL-EF757-3;]</p> <p>1704x1 [P2-AL-EF763-4]</p> <p>1701x1 [P2-AL-EF776-8]</p> <p>1694.5x1 [P2-AL-EF768-4]</p> <p>1694x1 [P2-AL-EF762-8]</p> <p>1692x1 [P2-AL-EF767-8]</p> <p>1685x1 [P2-AL-EF777-3]</p> <p>1674.5x1 [P2-AL-EF760-7]</p> <p>1673.5x2 [P2-AL-EF775-18; P2-AL-EF775-3;]</p> <p>1671.5x1 [P2-AL-EF776-9]</p> <p>1670x1 [P2-AL-EF763-3]</p> <p>1666.5x1 [P2-AL-EF768-3]</p> <p>1666x2 [P2-AL-EF761-18; P2-AL-EF761-3;]</p> <p>1665.5x1 [P2-AL-EF767-9]</p> <p>1663.5x1 [P2-AL-EF762-9]</p> <p>1662x1 [P2-AL-EF771-5]</p> <p>1661x1 [P2-AL-EF777-2]</p> <p>1658.5x2 [P2-AL-EF759-5; P2-AL-EF770-7;]</p> <p>1657.5x1 [P2-AL-EF774-7]</p>	

项目名称:	张数: 22
设计单位:	张号: 11
<p>1652x1 [P2-AL-EF776-10]</p> <p>1650x1 [P2-AL-EF768-2]</p> <p>1649x1 [P2-AL-EF767-10]</p> <p>1647.5x1 [P2-AL-EF763-2]</p> <p>1647x1 [P2-AL-EF777-1]</p> <p>1644x1 [P2-AL-EF768-1]</p> <p>1643.5x2 [P2-AL-EF773-5; P2-AL-EF762-10;]</p> <p>1643x3 [P2-AL-EF765W; P2-AL-EF753-16; P2-AL-EF753-5;]</p> <p>1635.5x1 [P2-AL-EF763-1]</p> <p>1633.5x1 [P2-AL-EF765E]</p> <p>1623x1 [P2-AL-EF771-4]</p> <p>1621x1 [P2-AL-EF770-8]</p> <p>1613.5x2 [P2-AL-EF766-3; P2-AL-EF766-18;]</p> <p>1612x2 [P2-AL-EF758-3; P2-AL-EF758-18;]</p> <p>1611x4 [P2-AL-EF757-17; P2-AL-EF757-4;]</p> <p>1610x2 [P2-AL-EF769-18; P2-AL-EF769-3;]</p> <p>1604x2 [P2-AL-EF772-3; P2-AL-EF772-18;]</p> <p>1603.5x1 [P2-AL-EF760-6]</p> <p>1601.5x4 [P2-AL-EF756-18; P2-AL-EF756-3;]</p> <p>1595.5x1 [P2-AL-EF771-3]</p> <p>1594.5x1 [P2-AL-EF759-6]</p> <p>1594x1 [P2-AL-EF770-9]</p> <p>1593x2 [P2-AL-EF752-3; P2-AL-EF752-18;]</p> <p>1588x1 [P2-AL-EF774-6]</p> <p>1587x2 [P2-AL-EF753-15; P2-AL-EF753-6;]</p> <p>1581x1 [P2-AL-EF773-6]</p> <p>1579x1 [P2-AL-EF771-2]</p> <p>1577.5x1 [P2-AL-EF770-10]</p> <p>1572.5x1 [P2-AL-EF771-1]</p> <p>1559.5x1 [P2-AL-EF760-5]</p> <p>1558.5x2 [P2-AL-EF775-17; P2-AL-EF775-4;]</p> <p>1553.5x2 [P2-AL-EF761-4; P2-AL-EF761-17;]</p> <p>1545x2 [P2-AL-EF753-14; P2-AL-EF753-7;]</p> <p>1544.5x1 [P2-AL-EF759-7]</p> <p>1537x4 [P2-AL-EF757-5; P2-AL-EF757-16;]</p> <p>1535.5x1 [P2-AL-EF774-5]</p> <p>1532x1 [P2-AL-EF773-7]</p> <p>1514x2 [P2-AL-EF753-8; P2-AL-EF753-13;]</p> <p>1513.5x2 [P2-AL-EF766-4; P2-AL-EF766-17;]</p> <p>1513x2 [P2-AL-EF758-17; P2-AL-EF758-4;]</p> <p>1511.5x2 [P2-AL-EF769-17; P2-AL-EF769-4;]</p> <p>1509.5x1 [P2-AL-EF760-4]</p> <p>1508x2 [P2-AL-EF772-4; P2-AL-EF772-17;]</p> <p>1507x1 [P2-AL-EF759-8]</p> <p>1505.5x4 [P2-AL-EF756-4; P2-AL-EF756-17;]</p> <p>1500x2 [P2-AL-EF752-17; P2-AL-EF752-4;]</p> <p>1497x1 [P2-AL-EF774-4]</p> <p>1495x1 [P2-AL-EF773-8]</p> <p>1494x7 [P2-AL-J700Q]</p>	

项目名称:	张数: 22
设计单位:	张号: 12
<p>1493x2 [P2-AL-EF753-12; P2-AL-EF753-9;]</p> <p>1482.5x1 [P2-AL-EF760-3]</p> <p>1482x2 [P2-AL-EF753-10; P2-AL-EF753-11;]</p> <p>1480.5x1 [P2-AL-EF759-9]</p> <p>1479.5x4 [P2-AL-EF757-6; P2-AL-EF757-15;]</p> <p>1472x2 [P2-AL-EF775-16; P2-AL-EF775-5;]</p> <p>1470x1 [P2-AL-EF774-3]</p> <p>1469x2 [P2-AL-EF761-16; P2-AL-EF761-5;]</p> <p>1468.5x1 [P2-AL-EF773-9]</p> <p>1465.5x1 [P2-AL-EF760-2]</p> <p>1464x1 [P2-AL-EF759-10]</p> <p>1459x1 [P2-AL-EF760-1]</p> <p>1453.5x1 [P2-AL-EF774-2]</p> <p>1452.5x1 [P2-AL-EF773-10]</p> <p>1452x7 [P2-AL-EF700C]</p> <p>1447.5x1 [P2-AL-EF774-1]</p> <p>1437.5x2 [P2-AL-EF766-5; P2-AL-EF766-16;]</p> <p>1437x2 [P2-AL-EF758-16; P2-AL-EF758-5;]</p> <p>1436.5x4 [P2-AL-EF757-14; P2-AL-EF757-7;]</p> <p>1436x2 [P2-AL-EF769-5; P2-AL-EF769-16;]</p> <p>1433x2 [P2-AL-EF772-16; P2-AL-EF772-5;]</p> <p>1432x4 [P2-AL-EF756-5; P2-AL-EF756-16;]</p> <p>1428x2 [P2-AL-EF752-5; P2-AL-EF752-16;]</p> <p>1405x2 [P2-AL-EF775-6; P2-AL-EF775-15;]</p> <p>1404.5x4 [P2-AL-EF757-8; P2-AL-EF757-13;]</p> <p>1403x2 [P2-AL-EF761-15; P2-AL-EF761-6;]</p> <p>1383.5x4 [P2-AL-EF757-12; P2-AL-EF757-9;]</p> <p>1378.5x2 [P2-AL-EF766-15; P2-AL-EF766-6;]</p> <p>1378x2 [P2-AL-EF758-15; P2-AL-EF758-6;]</p> <p>1377.5x2 [P2-AL-EF769-15; P2-AL-EF769-6;]</p> <p>1375.5x2 [P2-AL-EF772-6; P2-AL-EF772-15;]</p> <p>1374.5x4 [P2-AL-EF756-15; P2-AL-EF756-6;]</p> <p>1372.5x6 [P2-AL-EF752-6; P2-AL-EF757-10; P2-AL-EF757-11; P2-AL-EF752-15;]</p> <p>1353.5x2 [P2-AL-EF775-7; P2-AL-EF775-14;]</p> <p>1352.5x2 [P2-AL-EF761-14; P2-AL-EF761-7;]</p> <p>1333.5x2 [P2-AL-EF766-14; P2-AL-EF766-7;]</p> <p>1333x4 [P2-AL-EF758-14; P2-AL-EF758-7; P2-AL-EF769-7; P2-AL-EF769-14;]</p> <p>1332x2 [P2-AL-EF772-14; P2-AL-EF772-7;]</p> <p>1331.5x4 [P2-AL-EF756-7; P2-AL-EF756-14;]</p> <p>1329.5x2 [P2-AL-EF752-14; P2-AL-EF752-7;]</p> <p>1315x2 [P2-AL-EF775-8; P2-AL-EF775-13;]</p> <p>1314.5x2 [P2-AL-EF761-8; P2-AL-EF761-13;]</p> <p>1300.5x4 [P2-AL-EF766-8; P2-AL-EF758-13; P2-AL-EF758-8; P2-AL-EF766-13;]</p> <p>1300x4 [P2-AL-EF769-13; P2-AL-EF772-8; P2-AL-EF772-13; P2-AL-EF769-8;]</p> <p>1299.5x4 [P2-AL-EF756-13; P2-AL-EF756-8;]</p> <p>1299x2 [P2-AL-EF752-8; P2-AL-EF752-13;]</p> <p>1288x4 [P2-AL-EF775-12; P2-AL-EF761-9; P2-AL-EF761-12; P2-AL-EF775-9;]</p> <p>1279x4 [P2-AL-EF766-9; P2-AL-EF758-12; P2-AL-EF766-12; P2-AL-EF758-9;]</p> <p>1278.5x8 [P2-AL-EF756-9; P2-AL-EF772-9; P2-AL-EF769-12; P2-AL-EF769-9;]</p>	

项目名称:	张数: 22
设计单位:	张号: 13

- [P2-AL-EF772-12; P2-AL-EF756-12;]
- 1277.5x2 [P2-AL-EF752-9; P2-AL-EF752-12;]
- 1272x2 [P2-AL-EF761-10; P2-AL-EF761-11;]
- 1271.5x2 [P2-AL-EF775-10; P2-AL-EF775-11;]
- 1267.5x5 [P2-AL-EF772-10; P2-AL-EF758-10; P2-AL-EF758-11; P2-AL-EF772-11;]
- [P2-AL-EF766-10;]
- 1267x8 [P2-AL-EF769-10; P2-AL-EF756-10; P2-AL-EF769-11; P2-AL-EF756-11;]
- [P2-AL-EF752-11; P2-AL-EF752-10;]
- 1265.5x2 [P2-AL-EF766-11; P2-AL-EF764M;]
- 1265x1 [P2-AL-EF764W]
- 1231x1 [P2-AL-EF703-1]
- 1226x1 [P2-AL-EF703-2]
- 1221x1 [P2-AL-EF703-3]
- 1216x1 [P2-AL-EF703-4]
- 1211x1 [P2-AL-EF703-5]
- 1206x1 [P2-AL-EF703-6]
- 1201x1 [P2-AL-EF703-7]
- 1120.5x1 [P2-AL-G726-1]
- 1090.5x1 [P2-AL-G726-2]
- 1069x14 [P2-AL-J700V]
- 1060.5x1 [P2-AL-G726-3]
- 1058.5x1 [P2-AL-G722-1]
- 1051x1 [P2-AL-G722-2]
- 1043.5x1 [P2-AL-G722-3]
- 1036x1 [P2-AL-G722-4]
- 1030.5x1 [P2-AL-G726-4]
- 1028.5x1 [P2-AL-G722-5]
- 1021x1 [P2-AL-G722-6]
- 1013.5x1 [P2-AL-G722-7]
- 1000.5x1 [P2-AL-G726-5]
- 970.5x1 [P2-AL-G726-6]
- 940.5x1 [P2-AL-G726-7]
- 912x1 [P2-AL-G723-1]
- 904.5x1 [P2-AL-G723-2]
- 897x1 [P2-AL-G723-3]
- 889.5x1 [P2-AL-G723-4]
- 882x1 [P2-AL-G723-5]
- 874.5x1 [P2-AL-G723-6]
- 867x1 [P2-AL-G723-7]
- 765.5x1 [P2-AL-G724-1]
- 758x1 [P2-AL-G724-2]
- 750.5x1 [P2-AL-G724-3]
- 743x1 [P2-AL-G724-4]
- 735.5x1 [P2-AL-G724-5]
- 728x1 [P2-AL-G724-6]
- 720.5x1 [P2-AL-G724-7]
- 504x7 [P2-AL-J700U]

使用定尺料 - 颜色: JMQ213457(SS-01), 去料头: 50毫米

项目名称:						张数: 22
设计单位:						张号: 14
1)	1	支,6	米::3306x1	;2639x1	;料头:0	
2)	1	支,6	米::3306x1	;2637x1	;料头:0	
3)	1	支,6	米::3306x1	;2634x1	;料头:2	
4)	1	支,6	米::3306x1	;2632x1	;料头:4	
5)	1	支,6	米::3306x1	;2629x1	;料头:7	
6)	1	支,6	米::3306x1	;2627x1	;料头:9	
7)	1	支,6	米::3306x1	;2623.5x1	;料头:13	
8)	1	支,6	米::3306x1	;2622x1	;料头:14	
9)	1	支,6	米::3060x1	;2862x1	;料头:20	
10)	1	支,6	米::3060x1	;2858x1	;料头:24	
11)	1	支,6	米::3060x1	;2854x1	;料头:28	
12)	1	支,6	米::3060x1	;2850x1	;料头:32	
13)	1	支,6	米::3060x1	;2846x1	;料头:36	
14)	1	支,6	米::3060x1	;2842x1	;料头:40	
15)	1	支,6	米::3060x1	;2840.5x1	;料头:42	
16)	1	支,6	米::3060x1	;2838x1	;料头:44	
17)	1	支,6	米::3060x1	;2834.5x1	;料头:48	
18)	2	支,5	米::3060x1	;1885x1	;料头:0	
19)	2	支,5	米::3060x1	;1882x1	;料头:0	
20)	1	支,5	米::3060x1	;1879.5x1	;料头:3	
21)	1	支,6	米::3019x1	;2924x1	;料头:0	
22)	1	支,6	米::3019x1	;2919x1	;料头:4	
23)	1	支,6	米::3019x1	;2914x1	;料头:9	
24)	32	支,6	米::3019x1	;2910x1	;料头:13	
25)	1	支,5	米::2934x1	;2007.5x1	;料头:1	
26)	1	支,5	米::2929x1	;2005x1	;料头:8	
27)	1	支,5	米::2910x1	;2035x1	;料头:0	
28)	1	支,5	米::2910x1	;2030.5x1	;料头:2	
29)	1	支,5	米::2909x1	;2030.5x1	;料头:3	
30)	1	支,5	米::2904x1	;2026x1	;料头:12	
31)	1	支,5	米::2829.5x1	;2113.5x1	;料头:0	
32)	1	支,5	米::2829x1	;2110x1	;料头:3	
33)	1	支,5	米::2824.5x1	;2119x1	;料头:0	
34)	1	支,5	米::2824x1	;2119x1	;料头:0	
35)	1	支,5	米::2819.5x1	;2126x1	;料头:0	
36)	1	支,5	米::2819x1	;2126x1	;料头:0	
37)	1	支,5	米::2817x1	;2126x1	;料头:0	
38)	1	支,5	米::2817x1	;2110x1	;料头:15	
39)	1	支,5	米::2817x1	;2109.5x1	;料头:16	
40)	1	支,5	米::2817x1	;2105.5x1	;料头:20	
41)	2	支,5	米::2817x1	;2101.5x1	;料头:24	
42)	1	支,5	米::2817x1	;2097.5x1	;料头:28	
43)	1	支,5	米::2814.5x1	;2131x1	;料头:0	
44)	1	支,5	米::2814x1	;2094x1	;料头:34	
45)	1	支,5	米::2810.5x1	;2093.5x1	;料头:38	
46)	1	支,5	米::2809.5x1	;2136x1	;料头:0	
47)	1	支,5	米::2809x1	;2089.5x1	;料头:44	
48)	1	支,5	米::2804.5x1	;2141x1	;料头:0	
49)	1	支,5	米::2804x1	;2084x1	;料头:54	

项目名称:					张数: 22
设计单位:					张号: 15
50)	1	支, 5	米:: 2801.5x1 ; 2072.5x1	; 料头: 68	
51)	1	支, 5	米:: 2799.5x1 ; 2146x1	; 料头: 0	
52)	1	支, 5	米:: 2799x1 ; 2069.5x1	; 料头: 74	
53)	1	支, 5	米:: 2797.5x1 ; 2069.5x1	; 料头: 75	
54)	1	支, 5	米:: 2795x1 ; 2151x1	; 料头: 0	
55)	1	支, 5	米:: 2794.5x1 ; 2065x1	; 料头: 83	
56)	1	支, 5	米:: 2793.5x1 ; 2065x1	; 料头: 84	
57)	1	支, 5	米:: 2790x1 ; 2156x1	; 料头: 0	
58)	1	支, 5	米:: 2789.5x1 ; 2065x1	; 料头: 88	
59)	1	支, 5	米:: 2789.5x1 ; 2051x1	; 料头: 102	
60)	1	支, 5	米:: 2786x1 ; 2051x1	; 料头: 105	
61)	1	支, 5	米:: 2785.5x1 ; 2160.5x1	; 料头: 0	
62)	1	支, 5	米:: 2785x1 ; 2026x1	; 料头: 131	
63)	1	支, 5	米:: 2784x1 ; 2026x1	; 料头: 132	
64)	1	支, 5	米:: 2782x1 ; 2026x1	; 料头: 134	
65)	1	支, 5	米:: 2781.5x1 ; 2005x1	; 料头: 156	
66)	1	支, 5	米:: 2780.5x1 ; 2005x1	; 料头: 157	
67)	1	支, 5	米:: 2780x1 ; 2005x1	; 料头: 157	
68)	1	支, 5	米:: 2779x1 ; 2166.5x1	; 料头: 0	
69)	1	支, 5	米:: 2778x1 ; 2005x1	; 料头: 159	
70)	1	支, 5	米:: 2777.5x1 ; 2005x1	; 料头: 160	
71)	1	支, 5	米:: 2775x1 ; 2171x1	; 料头: 0	
72)	1	支, 5	米:: 2774x1 ; 2170.5x1	; 料头: 0	
73)	1	支, 5	米:: 2774x1 ; 2170x1	; 料头: 0	
74)	1	支, 5	米:: 2770x1 ; 2174.5x1	; 料头: 0	
75)	1	支, 5	米:: 2770x1 ; 2174x1	; 料头: 0	
76)	1	支, 5	米:: 2769x1 ; 2174x1	; 料头: 0	
77)	1	支, 5	米:: 2766x1 ; 2178.5x1	; 料头: 0	
78)	1	支, 5	米:: 2765x1 ; 2174x1	; 料头: 3	
79)	1	支, 5	米:: 2764x1 ; 2174x1	; 料头: 4	
80)	1	支, 5	米:: 2762x1 ; 2182.5x1	; 料头: 0	
81)	1	支, 5	米:: 2759x1 ; 2186.5x1	; 料头: 0	
82)	1	支, 5	米:: 2758x1 ; 2174x1	; 料头: 10	
83)	1	支, 5	米:: 2754.5x1 ; 2191x1	; 料头: 0	
84)	1	支, 5	米:: 2754.5x1 ; 2190.5x1	; 料头: 0	
85)	2	支, 5	米:: 2754.5x1 ; 2174x1	; 料头: 14	
86)	13	支, 5	米:: 2754.5x1 ; 2170x1	; 料头: 18	
87)	2	支, 5	米:: 2754.5x1 ; 2169.5x1	; 料头: 18	
88)	9	支, 5	米:: 2754.5x1 ; 2005x1	; 料头: 183	
89)	1	支, 5	米:: 2754.5x1 ; 2001.5x1	; 料头: 186	
90)	2	支, 5	米:: 2754.5x1 ; 1992x1	; 料头: 196	
91)	1	支, 5	米:: 2754.5x1 ; 1986x1	; 料头: 202	
92)	2	支, 5	米:: 2754.5x1 ; 1985x1	; 料头: 203	
93)	2	支, 5	米:: 2754x1 ; 1985x1	; 料头: 203	
94)	1	支, 5	米:: 2750.5x1 ; 2195x1	; 料头: 0	
95)	1	支, 5	米:: 2750x1 ; 2196x1	; 料头: 0	
96)	1	支, 5	米:: 2749.5x1 ; 2195x1	; 料头: 0	
97)	1	支, 5	米:: 2749x1 ; 2195x1	; 料头: 0	
98)	1	支, 5	米:: 2747x1 ; 2195x1	; 料头: 0	

项目名称:					张数: 22
设计单位:					张号: 16
99)	1	支, 5	米:: 2746.5x1 ; 2195x1	; 料头: 1	
100)	1	支, 5	米:: 2744.5x1 ; 2195x1	; 料头: 3	
101)	1	支, 5	米:: 2744x1 ; 2195x1	; 料头: 3	
102)	1	支, 5	米:: 2742.5x1 ; 2203x1	; 料头: 0	
103)	1	支, 5	米:: 2742x1 ; 2203x1	; 料头: 0	
104)	1	支, 5	米:: 2741.5x1 ; 2195x1	; 料头: 6	
105)	1	支, 5	米:: 2739x1 ; 2206x1	; 料头: 0	
106)	1	支, 5	米:: 2739x1 ; 2195x1	; 料头: 8	
107)	1	支, 5	米:: 2738.5x1 ; 2195x1	; 料头: 9	
108)	1	支, 5	米:: 2737x1 ; 2195x1	; 料头: 10	
109)	1	支, 5	米:: 2736.5x1 ; 2195x1	; 料头: 11	
110)	1	支, 5	米:: 2734.5x1 ; 2195x1	; 料头: 13	
111)	1	支, 5	米:: 2734x1 ; 2195x1	; 料头: 13	
112)	1	支, 5	米:: 2733x1 ; 1985x1	; 料头: 224	
113)	1	支, 5	米:: 2732x1 ; 1985x1	; 料头: 225	
114)	1	支, 5	米:: 2731x1 ; 1985x1	; 料头: 226	
115)	1	支, 5	米:: 2730.5x1 ; 1985x1	; 料头: 227	
116)	1	支, 5	米:: 2728.5x1 ; 1985x1	; 料头: 229	
117)	1	支, 5	米:: 2728x1 ; 1985x1	; 料头: 229	
118)	1	支, 5	米:: 2727x1 ; 1985x1	; 料头: 230	
119)	1	支, 5	米:: 2726.5x1 ; 1985x1	; 料头: 231	
120)	1	支, 5	米:: 2725.5x1 ; 1985x1	; 料头: 232	
121)	1	支, 5	米:: 2722.5x1 ; 1985x1	; 料头: 235	
122)	1	支, 5	米:: 2722.5x1 ; 1982.5x1	; 料头: 237	
123)	1	支, 5	米:: 2722x1 ; 1982x1	; 料头: 238	
124)	1	支, 5	米:: 2720.5x1 ; 2225x1	; 料头: 0	
125)	1	支, 5	米:: 2720x1 ; 2225x1	; 料头: 0	
126)	1	支, 5	米:: 2718.5x1 ; 2226.5x1	; 料头: 0	
127)	1	支, 5	米:: 2717.5x1 ; 2225x1	; 料头: 0	
128)	1	支, 5	米:: 2717x1 ; 2225x1	; 料头: 0	
129)	1	支, 6	米:: 2714.5x2 ; 504x1	; 料头: 5	
130)	1	支, 6	米:: 2712x2 ; 504x1	; 料头: 10	
131)	1	支, 5	米:: 2710.5x1 ; 2225x1	; 料头: 7	
132)	1	支, 5	米:: 2709.5x1 ; 2225x1	; 料头: 8	
133)	1	支, 5	米:: 2709x1 ; 2225x1	; 料头: 8	
134)	1	支, 5	米:: 2707x1 ; 2239x1	; 料头: 0	
135)	1	支, 6	米:: 2706.5x2 ; 504x1	; 料头: 21	
136)	1	支, 6	米:: 2704x2 ; 504x1	; 料头: 26	
137)	1	支, 5	米:: 2702.5x1 ; 2224.5x1	; 料头: 15	
138)	1	支, 5	米:: 2702x1 ; 2224.5x1	; 料头: 16	
139)	1	支, 6	米:: 2699x1 ; 2697x1	; 504x1 ; 料头: 38	
140)	1	支, 6	米:: 2694x1 ; 2692x1	; 504x1 ; 料头: 48	
141)	1	支, 6	米:: 2690.5x1 ; 2689x1	; 504x1 ; 料头: 55	
142)	1	支, 5	米:: 2687x1 ; 1978x1	; 料头: 277	
143)	1	支, 5	米:: 2684x1 ; 1975x1	; 料头: 283	
144)	1	支, 5	米:: 2682x1 ; 1974x1	; 料头: 286	
145)	1	支, 5	米:: 2679x1 ; 1971x1	; 料头: 292	
146)	1	支, 5	米:: 2677x1 ; 1971x1	; 料头: 294	
147)	1	支, 5	米:: 2672x1 ; 2271x1	; 料头: 0	

项目名称:		张数: 22	
设计单位:		张号: 17	
148)	1 支, 5	米:: 2667x1 ; 2276x1	; 料头: 0
149)	1 支, 5	米:: 2661x1 ; 2283.5x1	; 料头: 0
150)	1 支, 5	米:: 2660.5x1 ; 2283x1	; 料头: 0
151)	1 支, 5	米:: 2656x1 ; 2288x1	; 料头: 0
152)	1 支, 5	米:: 2652x1 ; 2291.5x1	; 料头: 0
153)	1 支, 5	米:: 2647x1 ; 2296x1	; 料头: 0
154)	1 支, 5	米:: 2643.5x1 ; 2302.5x1	; 料头: 0
155)	1 支, 5	米:: 2642x1 ; 2304x1	; 料头: 0
156)	1 支, 5	米:: 2620.5x1 ; 2324x1	; 料头: 0
157)	1 支, 5	米:: 2619.5x1 ; 2319x1	; 料头: 4
158)	1 支, 5	米:: 2618.5x1 ; 2314x1	; 料头: 10
159)	1 支, 5	米:: 2617x1 ; 2329x1	; 料头: 0
160)	1 支, 5	米:: 2616x1 ; 2310x1	; 料头: 16
161)	1 支, 5	米:: 2615.5x1 ; 2310x1	; 料头: 17
162)	1 支, 5	米:: 2613.5x1 ; 2310x1	; 料头: 19
163)	1 支, 5	米:: 2612x1 ; 2334x1	; 料头: 0
164)	1 支, 5	米:: 2612x1 ; 2310x1	; 料头: 20
165)	1 支, 5	米:: 2611.5x1 ; 2310x1	; 料头: 21
166)	1 支, 5	米:: 2609.5x1 ; 2310x1	; 料头: 23
167)	1 支, 5	米:: 2608.5x1 ; 2310x1	; 料头: 24
168)	1 支, 5	米:: 2608x1 ; 2310x1	; 料头: 24
169)	1 支, 5	米:: 2607x1 ; 2339x1	; 料头: 0
170)	1 支, 5	米:: 2606.5x1 ; 2310x1	; 料头: 26
171)	1 支, 5	米:: 2604.5x1 ; 2310x1	; 料头: 28
172)	1 支, 5	米:: 2604x1 ; 2310x1	; 料头: 28
173)	1 支, 5	米:: 2603.5x1 ; 2310x1	; 料头: 29
174)	1 支, 5	米:: 2602x1 ; 2344x1	; 料头: 0
175)	1 支, 5	米:: 2601.5x1 ; 2310x1	; 料头: 31
176)	1 支, 5	米:: 2600x1 ; 2310x1	; 料头: 32
177)	1 支, 5	米:: 2599.5x1 ; 2309x1	; 料头: 34
178)	1 支, 5	米:: 2598x1 ; 2303.5x1	; 料头: 41
179)	1 支, 6	米:: 2596.5x2 ; 743x1	; 料头: 2
180)	1 支, 5	米:: 2596x1 ; 2349x1	; 料头: 0
181)	1 支, 5	米:: 2594.5x1 ; 2301x1	; 料头: 47
182)	1 支, 5	米:: 2593x1 ; 2299.5x1	; 料头: 50
183)	1 支, 5	米:: 2592x1 ; 2354x1	; 料头: 0
184)	1 支, 6	米:: 2591.5x2 ; 758x1	; 料头: 0
185)	1 支, 6	米:: 2589.5x1 ; 2588x1	; 750.5x1 ; 料头: 10
186)	1 支, 5	米:: 2588x1 ; 2358x1	; 料头: 0
187)	1 支, 6	米:: 2586.5x2 ; 765.5x1	; 料头: 0
188)	1 支, 5	米:: 2584.5x1 ; 2359.5x1	; 料头: 0
189)	1 支, 5	米:: 2584x1 ; 2358x1	; 料头: 0
190)	1 支, 5	米:: 2583x1 ; 2358x1	; 料头: 1
191)	1 支, 6	米:: 2581.5x2 ; 735.5x1	; 料头: 40
192)	1 支, 5	米:: 2580x1 ; 2364.5x1	; 料头: 0
193)	1 支, 5	米:: 2579.5x1 ; 2358x1	; 料头: 5
194)	1 支, 5	米:: 2578x1 ; 2367x1	; 料头: 0
195)	1 支, 5	米:: 2576.5x1 ; 2369.5x1	; 料头: 0
196)	2 支, 5	米:: 2576.5x1 ; 2358x1	; 料头: 8

项目名称:	张数: 22
设计单位:	张号: 18
197) 1 支, 5 米:: 2574.5x1 ; 2358x1 ; 料头: 10	
198) 1 支, 5 米:: 2574x1 ; 2372x1 ; 料头: 0	
199) 2 支, 5 米:: 2572.5x1 ; 2358x1 ; 料头: 12	
200) 1 支, 5 米:: 2571.5x1 ; 2374.5x1 ; 料头: 0	
201) 1 支, 5 米:: 2571.5x1 ; 2358x1 ; 料头: 13	
202) 1 支, 6 米:: 2569.5x1 ; 2568.5x1 ; 728x1 ; 料头: 72	
203) 1 支, 5 米:: 2567.5x1 ; 2377x1 ; 料头: 0	
204) 1 支, 5 米:: 2566.5x1 ; 2379.5x1 ; 料头: 0	
205) 1 支, 5 米:: 2566.5x1 ; 2295.5x1 ; 料头: 80	
206) 2 支, 5 米:: 2564.5x1 ; 2294.5x1 ; 料头: 83	
207) 1 支, 5 米:: 2562.5x1 ; 2382x1 ; 料头: 0	
208) 1 支, 5 米:: 2561.5x1 ; 2384.5x1 ; 料头: 0	
209) 3 支, 5 米:: 2561.5x1 ; 2294.5x1 ; 料头: 86	
210) 1 支, 5 米:: 2560.5x1 ; 2294.5x1 ; 料头: 87	
211) 1 支, 5 米:: 2559x1 ; 2387x1 ; 料头: 0	
212) 1 支, 5 米:: 2557.5x1 ; 2386.5x1 ; 料头: 0	
213) 1 支, 5 米:: 2556.5x1 ; 2389.5x1 ; 料头: 0	
214) 2 支, 5 米:: 2556.5x1 ; 2294.5x1 ; 料头: 91	
215) 1 支, 5 米:: 2554x1 ; 2392x1 ; 料头: 0	
216) 2 支, 5 米:: 2552.5x1 ; 2294.5x1 ; 料头: 95	
217) 1 支, 5 米:: 2551.5x1 ; 2394.5x1 ; 料头: 0	
218) 1 支, 5 米:: 2551.5x1 ; 2294.5x1 ; 料头: 96	
219) 1 支, 5 米:: 2549.5x1 ; 2294.5x1 ; 料头: 98	
220) 1 支, 5 米:: 2549x1 ; 2397x1 ; 料头: 0	
221) 1 支, 5 米:: 2548.5x1 ; 2294.5x1 ; 料头: 99	
222) 1 支, 5 米:: 2546.5x1 ; 2399.5x1 ; 料头: 0	
223) 1 支, 5 米:: 2546.5x1 ; 2399x1 ; 料头: 0	
224) 2 支, 5 米:: 2544.5x1 ; 2400x1 ; 料头: 0	
225) 1 支, 5 米:: 2544x1 ; 2402x1 ; 料头: 0	
226) 1 支, 5 米:: 2541.5x1 ; 2404.5x1 ; 料头: 0	
227) 1 支, 5 米:: 2541x1 ; 2400x1 ; 料头: 1	
228) 1 支, 5 米:: 2540.5x1 ; 2400x1 ; 料头: 2	
229) 1 支, 5 米:: 2539x1 ; 2407x1 ; 料头: 0	
230) 1 支, 5 米:: 2539x1 ; 2406.5x1 ; 料头: 0	
231) 1 支, 5 米:: 2536x1 ; 2409.5x1 ; 料头: 0	
232) 1 支, 5 米:: 2534x1 ; 2412x1 ; 料头: 0	
233) 1 支, 5 米:: 2534x1 ; 2406.5x1 ; 料头: 2	
234) 1 支, 5 米:: 2531x1 ; 2415x1 ; 料头: 0	
235) 1 支, 6 米:: 2529x2 ; 882x1 ; 料头: 0	
236) 1 支, 5 米:: 2525x1 ; 2420x1 ; 料头: 0	
237) 1 支, 5 米:: 2524x1 ; 2422x1 ; 料头: 0	
238) 1 支, 5 米:: 2524x1 ; 2420x1 ; 料头: 0	
239) 1 支, 5 米:: 2521x1 ; 2425x1 ; 料头: 0	
240) 1 支, 5 米:: 2519x1 ; 2427x1 ; 料头: 0	
241) 1 支, 5 米:: 2519x1 ; 2425x1 ; 料头: 0	
242) 1 支, 6 米:: 2514x2 ; 912x1 ; 料头: 0	
243) 1 支, 6 米:: 2510x2 ; 904.5x1 ; 料头: 14	
244) 1 支, 6 米:: 2510x2 ; 897x1 ; 料头: 21	
245) 1 支, 6 米:: 2510x2 ; 889.5x1 ; 料头: 29	

项目名称:					张数: 22
设计单位:					张号: 19
246)	1	支, 6	米:: 2510x2	; 874. 5x1	; 料头: 44
247)	1	支, 5	米:: 2510x1	; 2435x1	; 料头: 0
248)	1	支, 5	米:: 2510x1	; 2433x1	; 料头: 0
249)	1	支, 5	米:: 2510x1	; 2432x1	; 料头: 0
250)	1	支, 5	米:: 2510x1	; 2430x1	; 料头: 2
251)	1	支, 5	米:: 2510x1	; 2417x1	; 料头: 15
252)	1	支, 5	米:: 2510x1	; 2415x1	; 料头: 17
253)	11	支, 5	米:: 2510x1	; 2400x1	; 料头: 32
254)	1	支, 5	米:: 2509x1	; 2400x1	; 料头: 33
255)	1	支, 5	米:: 2504x1	; 2440x1	; 料头: 0
256)	1	支, 5	米:: 2498x1	; 2448x1	; 料头: 0
257)	1	支, 5	米:: 2493x1	; 2453x1	; 料头: 0
258)	1	支, 5	米:: 2488x1	; 2458x1	; 料头: 0
259)	1	支, 5	米:: 2483x1	; 2463x1	; 料头: 0
260)	1	支, 5	米:: 2478x1	; 2468x1	; 料头: 0
261)	1	支, 5	米:: 2477x1	; 2467x1	; 料头: 0
262)	1	支, 5	米:: 2473x1	; 2472x1	; 料头: 0
263)	1	支, 5	米:: 2463x1	; 2462x1	; 料头: 17
264)	1	支, 5	米:: 2457x1	; 2452x1	; 料头: 33
265)	1	支, 5	米:: 2447x1	; 2445. 5x1	; 料头: 50
266)	1	支, 6	米:: 2445x1	; 2443x1	; 1051x1 ; 料头: 0
267)	1	支, 6	米:: 2438x1	; 2437. 5x1	; 1060. 5x1 ; 料头: 2
268)	1	支, 6	米:: 2400x2	; 1120. 5x1	; 料头: 18
269)	1	支, 6	米:: 2400x2	; 1090. 5x1	; 料头: 48
270)	14	支, 6	米:: 2400x2	; 1069x1	; 料头: 69
271)	1	支, 6	米:: 2400x2	; 1058. 5x1	; 料头: 80
272)	1	支, 6	米:: 2400x2	; 1043. 5x1	; 料头: 95
273)	1	支, 6	米:: 2400x2	; 1036x1	; 料头: 102
274)	1	支, 6	米:: 2400x2	; 1030. 5x1	; 料头: 108
275)	1	支, 6	米:: 2400x2	; 1028. 5x1	; 料头: 110
276)	1	支, 6	米:: 2399x1	; 2294. 5x1	; 1231x1 ; 料头: 14
277)	1	支, 6	米:: 2399x1	; 2294. 5x1	; 1226x1 ; 料头: 19
278)	1	支, 6	米:: 2399x1	; 2294. 5x1	; 1221x1 ; 料头: 24
279)	1	支, 6	米:: 2399x1	; 2294. 5x1	; 1216x1 ; 料头: 29
280)	1	支, 6	米:: 2399x1	; 2294. 5x1	; 1211x1 ; 料头: 34
281)	1	支, 6	米:: 2399x1	; 2294. 5x1	; 1206x1 ; 料头: 39
282)	1	支, 6	米:: 2399x1	; 2294. 5x1	; 1201x1 ; 料头: 44
283)	1	支, 6	米:: 2399x2	; 1021x1	; 料头: 119
284)	1	支, 6	米:: 2399x2	; 1013. 5x1	; 料头: 127
285)	1	支, 6	米:: 2399x2	; 1000. 5x1	; 料头: 140
286)	56	支, 5	米:: 2399x2	; 料头: 144	
287)	2	支, 6	米:: 2294. 5x2	; 1352. 5x1	; 料头: 0
288)	1	支, 6	米:: 2294. 5x1	; 2291x1	; 1353. 5x1 ; 料头: 0
289)	1	支, 6	米:: 2294. 5x1	; 2287. 5x1	; 1353. 5x1 ; 料头: 3
290)	2	支, 6	米:: 2294. 5x2	; 1333. 5x1	; 料头: 16
291)	4	支, 6	米:: 2294. 5x2	; 1333x1	; 料头: 16
292)	2	支, 6	米:: 2294. 5x2	; 1332x1	; 料头: 17
293)	4	支, 6	米:: 2294. 5x2	; 1331. 5x1	; 料头: 18
294)	2	支, 6	米:: 2294. 5x2	; 1329. 5x1	; 料头: 20

项目名称:	张数: 22
设计单位:	张号: 20
295) 2 支,6 米::2294.5x2 ;1315x1 ;料头:34	
296) 2 支,6 米::2294.5x2 ;1314.5x1 ;料头:35	
297) 4 支,6 米::2294.5x2 ;1300.5x1 ;料头:49	
298) 4 支,6 米::2294.5x2 ;1300x1 ;料头:49	
299) 4 支,6 米::2294.5x2 ;1299.5x1 ;料头:50	
300) 2 支,6 米::2294.5x2 ;1299x1 ;料头:50	
301) 4 支,6 米::2294.5x2 ;1288x1 ;料头:61	
302) 4 支,6 米::2294.5x2 ;1279x1 ;料头:70	
303) 8 支,6 米::2294.5x2 ;1278.5x1 ;料头:71	
304) 2 支,6 米::2294.5x2 ;1277.5x1 ;料头:72	
305) 2 支,6 米::2294.5x2 ;1272x1 ;料头:77	
306) 2 支,6 米::2294.5x2 ;1271.5x1 ;料头:78	
307) 5 支,6 米::2294.5x2 ;1267.5x1 ;料头:82	
308) 8 支,6 米::2294.5x2 ;1267x1 ;料头:82	
309) 2 支,6 米::2294.5x2 ;1265.5x1 ;料头:84	
310) 1 支,6 米::2294.5x2 ;1265x1 ;料头:84	
311) 155 支,5 米::2294.5x2 ;料头:353	
312) 1 支,6 米::2286x1 ;2283x1 ;1372.5x1 ;料头:0	
313) 1 支,6 米::2283x1 ;2281x1 ;1378x1 ;料头:0	
314) 2 支,6 米::2283x2 ;1375.5x1 ;料头:0	
315) 1 支,6 米::2279.5x1 ;1970x1 ;1692x1 ;料头:0	
316) 1 支,6 米::1967.5x1 ;1966x1 ;1963.5x1 ;料头:41	
317) 1 支,5 米::1962x1 ;1959.5x1 ;970.5x1 ;料头:46	
318) 1 支,6 米::1959.5x1 ;1957.5x2 ;料头:64	
319) 1 支,6 米::1955.5x3 ;料头:72	
320) 1 支,6 米::1955.5x2 ;1954x1 ;料头:73	
321) 1 支,6 米::1951.5x1 ;1949x1 ;1947.5x1 ;料头:90	
322) 1 支,6 米::1947.5x2 ;1946.5x1 ;料头:97	
323) 1 支,6 米::1946.5x1 ;1945x1 ;1943.5x1 ;料头:103	
324) 1 支,5 米::1931x2 ;940.5x1 ;料头:136	
325) 1 支,6 米::1930x2 ;1926x1 ;料头:152	
326) 1 支,6 米::1921x3 ;料头:175	
327) 1 支,6 米::1921x1 ;1918.5x1 ;1915x1 ;料头:184	
328) 1 支,6 米::1915x2 ;1909x1 ;料头:199	
329) 1 支,6 米::1905x1 ;1901x1 ;1898x1 ;料头:234	
330) 1 支,6 米::1897x1 ;1896x2 ;料头:249	
331) 1 支,6 米::1895x2 ;1893.5x1 ;料头:255	
332) 1 支,6 米::1893.5x2 ;1893x1 ;料头:258	
333) 1 支,6 米::1892x1 ;1889x1 ;1873.5x1 ;料头:284	
334) 1 支,5 米::1866x1 ;1862x1 ;867x1 ;料头:343	
335) 1 支,6 米::1860.5x1 ;1859.5x1 ;1852x1 ;料头:366	
336) 1 支,6 米::1844.5x1 ;1843.5x1 ;1838.5x1 ;料头:412	
337) 1 支,6 米::1837x2 ;1836.5x1 ;料头:428	
338) 1 支,6 米::1836.5x1 ;1835.5x2 ;料头:431	
339) 1 支,6 米::1835.5x2 ;1834.5x1 ;料头:433	
340) 1 支,6 米::1834.5x1 ;1832x1 ;1830.5x1 ;料头:441	
341) 1 支,6 米::1826.5x1 ;1824.5x1 ;1823.5x1 ;料头:464	
342) 1 支,6 米::1823.5x1 ;1822.5x1 ;1818.5x1 ;料头:474	
343) 1 支,6 米::1814.5x1 ;1812.5x1 ;1808x1 ;料头:503	

项目名称:	张数: 22
设计单位:	张号: 21
344) 1 支, 6 米:: 1808x1 ; 1802x1 ; 1796. 5x1 ; 料头: 532	
345) 1 支, 6 米:: 1792. 5x2 ; 1791x1 ; 料头: 562	
346) 1 支, 6 米:: 1788x1 ; 1786x1 ; 1780x1 ; 料头: 584	
347) 1 支, 5 米:: 1772x1 ; 1771. 5x1 ; 1383. 5x1 ; 料头: 11	
348) 1 支, 5 米:: 1770x1 ; 1768. 5x1 ; 1403x1 ; 料头: 0	
349) 1 支, 5 米:: 1760x1 ; 1751x1 ; 1428x1 ; 料头: 0	
350) 1 支, 5 米:: 1760x1 ; 1749x1 ; 1433x1 ; 料头: 0	
351) 1 支, 5 米:: 1748. 5x2 ; 1437. 5x1 ; 料头: 4	
352) 1 支, 5 米:: 1747x1 ; 1742. 5x1 ; 1452. 5x1 ; 料头: 0	
353) 1 支, 5 米:: 1747x1 ; 1742. 5x1 ; 1452x1 ; 料头: 0	
354) 1 支, 5 米:: 1742x1 ; 1739. 5x1 ; 1459x1 ; 料头: 0	
355) 1 支, 5 米:: 1742x1 ; 1738. 5x1 ; 1453. 5x1 ; 料头: 4	
356) 1 支, 5 米:: 1738. 5x1 ; 1736x1 ; 1465. 5x1 ; 料头: 0	
357) 1 支, 6 米:: 1734x3 ; 720. 5x1 ; 料头: 12	
358) 1 支, 5 米:: 1730. 5x2 ; 1480. 5x1 ; 料头: 0	
359) 1 支, 5 米:: 1730. 5x2 ; 1479. 5x1 ; 料头: 0	
360) 1 支, 5 米:: 1730x1 ; 1727x1 ; 1482. 5x1 ; 料头: 0	
361) 1 支, 5 米:: 1727x1 ; 1723x1 ; 1482x1 ; 料头: 6	
362) 1 支, 5 米:: 1721x1 ; 1717x1 ; 1500x1 ; 料头: 0	
363) 1 支, 5 米:: 1717x1 ; 1715. 5x1 ; 1509. 5x1 ; 料头: 0	
364) 1 支, 5 米:: 1715x2 ; 1511. 5x1 ; 料头: 0	
365) 1 支, 5 米:: 1712x1 ; 1708x1 ; 1514x1 ; 料头: 4	
366) 1 支, 5 米:: 1706. 5x2 ; 1514x1 ; 料头: 11	
367) 1 支, 5 米:: 1706. 5x2 ; 1513. 5x1 ; 料头: 12	
368) 1 支, 5 米:: 1704x1 ; 1701x1 ; 1537x1 ; 料头: 0	
369) 1 支, 5 米:: 1694. 5x1 ; 1694x1 ; 1553. 5x1 ; 料头: 0	
370) 1 支, 5 米:: 1685x1 ; 1674. 5x1 ; 1581x1 ; 料头: 0	
371) 1 支, 5 米:: 1673. 5x2 ; 1594. 5x1 ; 料头: 0	
372) 1 支, 5 米:: 1671. 5x1 ; 1670x1 ; 1595. 5x1 ; 料头: 1	
373) 1 支, 5 米:: 1666. 5x1 ; 1666x1 ; 1604x1 ; 料头: 2	
374) 1 支, 5 米:: 1666x1 ; 1665. 5x1 ; 1610x1 ; 料头: 0	
375) 1 支, 5 米:: 1663. 5x1 ; 1662x1 ; 1613. 5x1 ; 料头: 0	
376) 1 支, 5 米:: 1661x1 ; 1658. 5x1 ; 1621x1 ; 料头: 0	
377) 1 支, 5 米:: 1658. 5x1 ; 1657. 5x1 ; 1623x1 ; 料头: 0	
378) 1 支, 5 米:: 1652x1 ; 1650x1 ; 1635. 5x1 ; 料头: 1	
379) 1 支, 5 米:: 1649x1 ; 1647. 5x1 ; 1644x1 ; 料头: 0	
380) 1 支, 5 米:: 1647x1 ; 1643. 5x2 ; 料头: 4	
381) 1 支, 5 米:: 1643x3 ; 料头: 9	
382) 1 支, 5 米:: 1633. 5x1 ; 1613. 5x1 ; 1612x1 ; 料头: 79	
383) 1 支, 5 米:: 1612x1 ; 1611x2 ; 料头: 104	
384) 1 支, 5 米:: 1611x2 ; 1610x1 ; 料头: 106	
385) 1 支, 5 米:: 1604x1 ; 1603. 5x1 ; 1601. 5x1 ; 料头: 129	
386) 1 支, 5 米:: 1601. 5x3 ; 料头: 134	
387) 1 支, 5 米:: 1594x1 ; 1593x2 ; 料头: 158	
388) 1 支, 5 米:: 1588x1 ; 1587x2 ; 料头: 176	
389) 1 支, 5 米:: 1579x1 ; 1577. 5x1 ; 1572. 5x1 ; 料头: 209	
390) 1 支, 5 米:: 1559. 5x1 ; 1558. 5x2 ; 料头: 262	
391) 1 支, 5 米:: 1553. 5x1 ; 1545x2 ; 料头: 295	
392) 1 支, 5 米:: 1544. 5x1 ; 1537x2 ; 料头: 320	

项目名称:	张数: 22
设计单位:	张号: 22
<p>393) 1 支, 5 米:: 1537x1 ; 1535.5x1 ; 1532x1 ; 料头: 334</p> <p>394) 1 支, 6 米:: 1513.5x1 ; 1513x2 ; 1383.5x1 ; 料头: 11</p> <p>395) 1 支, 6 米:: 1511.5x1 ; 1508x2 ; 1405x1 ; 料头: 2</p> <p>396) 1 支, 6 米:: 1507x1 ; 1505.5x2 ; 1405x1 ; 料头: 11</p> <p>397) 1 支, 6 米:: 1505.5x1 ; 1500x1 ; 1497x1 ; 1433x1 ; 料头: 0</p> <p>398) 1 支, 6 米:: 1505.5x1 ; 1495x1 ; 1494x1 ; 1437.5x1 ; 料头: 2</p> <p>399) 1 支, 6 米:: 1494x1 ; 1493x1 ; 1482x1 ; 1469x1 ; 料头: 0</p> <p>400) 1 支, 6 米:: 1494x1 ; 1493x1 ; 1479.5x1 ; 1470x1 ; 料头: 0</p> <p>401) 1 支, 6 米:: 1494x2 ; 1479.5x1 ; 1469x1 ; 料头: 0</p> <p>402) 1 支, 6 米:: 1494x2 ; 1479.5x1 ; 1468.5x1 ; 料头: 0</p> <p>403) 1 支, 6 米:: 1472x2 ; 1464x1 ; 1452x1 ; 料头: 74</p> <p>404) 1 支, 6 米:: 1452x4 ; 料头: 126</p> <p>405) 1 支, 6 米:: 1452x1 ; 1447.5x1 ; 1437x2 ; 料头: 161</p> <p>406) 1 支, 6 米:: 1436.5x4 ; 料头: 188</p> <p>407) 1 支, 6 米:: 1436x2 ; 1432x2 ; 料头: 198</p> <p>408) 1 支, 6 米:: 1432x2 ; 1428x1 ; 1404.5x1 ; 料头: 238</p> <p>409) 1 支, 6 米:: 1404.5x3 ; 1403x1 ; 料头: 318</p> <p>410) 1 支, 6 米:: 1383.5x2 ; 1378.5x2 ; 料头: 410</p> <p>411) 1 支, 6 米:: 1378x1 ; 1377.5x2 ; 1374.5x1 ; 料头: 427</p> <p>412) 1 支, 6 米:: 1374.5x3 ; 1372.5x1 ; 料头: 438</p> <p>413) 1 支, 6 米:: 1372.5x4 ; 料头: 444</p> <p>型材: X86420 数量: 232 颜色: JM0213 定尺: 6米 (132.1Kg/135Kg=97.84%)</p> <p>型材: X86420 数量: 531 颜色: JM0213 定尺: 5米 (247.4Kg/257.5Kg=96.06%)</p> <p>需要型材重量=392.6Kg, 实际使用重量=379.5Kg, 实际材料总价=10010.25元, 材料利用率=96.67%</p>	

圖則登記表
DRAWING REGISTER

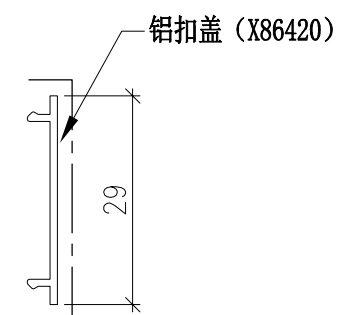
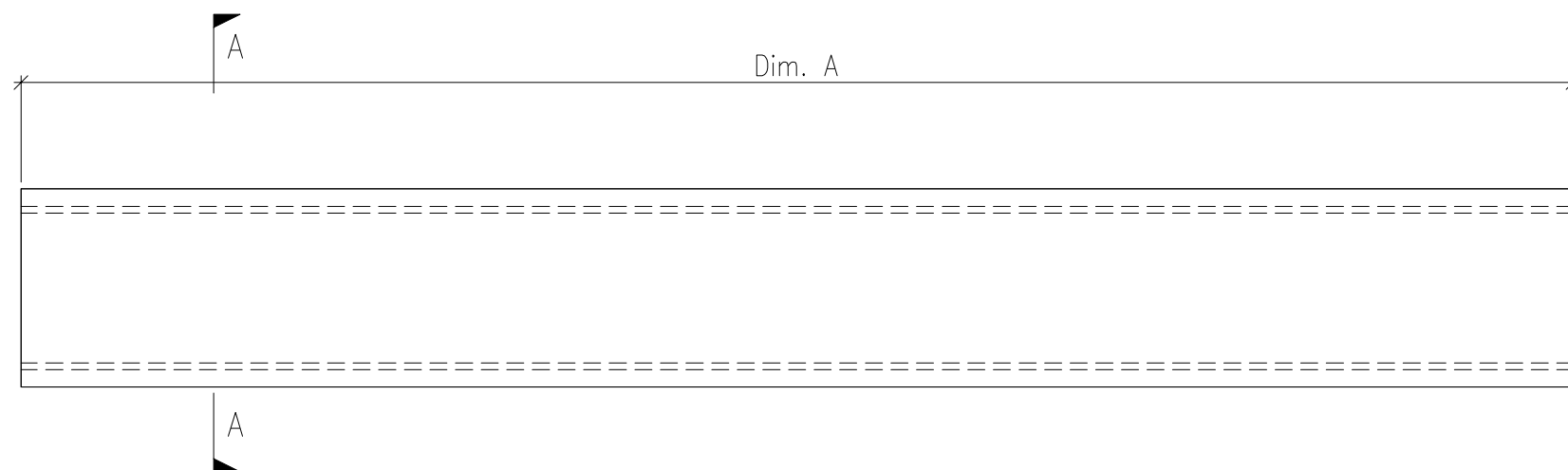
		接收日期 Receiving Date (適用於客戶圖則)						
工程名稱 Project Title:	J-853香港廷坪路							
	FEATURE WALL(Phase 2)拆圖	月						
工程編號 Project No: J-853		日						
分發予 Distributed To		發出日期 Issued Date						
		年	24					
		月	08					
		日	22					
圖則編號 Drg. No.	圖則名稱 Drawing Title	修訂編號 Rev No.						
P2-AL-700	鋁料加工圖	-						
P2-AL-701	鋁料加工圖	-						
P2-AL-702	鋁料加工圖	-						
P2-AL-703~705	鋁料加工圖	-						
P2-AL-706~708	鋁料加工圖	-						
P2-AL-709~711	鋁料加工圖	-						
P2-AL-712	鋁料加工圖	-						
P2-AL-713~715	鋁料加工圖	-						
P2-AL-716~718	鋁料加工圖	-						
P2-AL-719~721	鋁料加工圖	-						
P2-AL-722~724	鋁料加工圖	-						
P2-AL-725~727	鋁料加工圖	-						
P2-AL-728	鋁料加工圖	-						
P2-AL-729	鋁料加工圖	-						
P2-AL-730	鋁料加工圖	-						
P2-AL-731~732	鋁料加工圖	-						
P2-AL-733~734	鋁料加工圖	-						
P2-AL-735~736	鋁料加工圖	-						
P2-AL-737~738	鋁料加工圖	-						
P2-AL-739~740	鋁料加工圖	-						
P2-AL-741~742	鋁料加工圖	-						
P2-AL-743~744	鋁料加工圖	-						
P2-AL-745~746	鋁料加工圖	-						
P2-AL-747~748	鋁料加工圖	-						
P2-AL-749~750	鋁料加工圖	-						
P2-AL-751	鋁料加工圖	-						
P2-AL-752	鋁料加工圖	-						
P2-AL-753	鋁料加工圖	-						
P2-AL-754	鋁料加工圖	-						
P2-AL-755	鋁料加工圖	-						
P2-AL-756	鋁料加工圖	-						
P2-AL-757	鋁料加工圖	-						
P2-AL-758	鋁料加工圖	-						

P2-AL-759	铝料加工图		-																
P2-AL-760	铝料加工图		-																
P2-AL-761	铝料加工图		-																
P2-AL-762	铝料加工图		-																
P2-AL-763	铝料加工图		-																
P2-AL-764	铝料加工图		-																
P2-AL-765	铝料加工图		-																
P2-AL-766	铝料加工图		-																
P2-AL-767	铝料加工图		-																

PROJECT YIN PING ROAD KOWLOON FEATURE WALL (PHASE 2)	MATERIAL 扣盖 (X86420)	COATING PVF2	COLOUR JMQ213457(SS-01)	MARK. NO. -	QTY. -
--	-------------------------	-----------------	----------------------------	----------------	-----------

REV.	CHECKED BAR BY	PART NUMBER	Dim. A	Dim. B	Dim. C	Dim. D	Dim. E	Dim. F	Dim. G	Dim. H	QTY.	Inv. Code	ASSEMBLE ON PARTS	注：地盘用
-		P2-AL-EF700A	2294.5	-	-						168		注：派位对应于 梳子组装图 (P2-UN-EF01A) 同位置(可一起打包)	
-		P2-AL-EF700B	1985	-	-						14		注：派位对应于 梳子组装图 (P2-UN-EF01B) 同位置(可一起打包)	
-		P2-AL-EF700C	1452	-	-						7		注：派位对应于 梳子组装图 (P2-UN-EF01C) 同位置(可一起打包)	
-		P2-AL-J700D	2170	-	-						14		注：派位对应于 梳子组装图 (P2-UN-J01D) 同位置(可一起打包)	
-		P2-AL-J700E	2310	-	-						14		注：派位对应于 梳子组装图 (P2-UN-J01E) 同位置(可一起打包)	
-		P2-AL-J700F	2225	-	-						7		注：派位对应于 梳子组装图 (P2-UN-J01F) 同位置(可一起打包)	
-		P2-AL-EF700G	2399	-	-						56		注：派位对应于 梳子组装图 (P2-UN-EF02) 同位置(可一起打包)	
-		P2-AL-J700H	2399	-	-						63		注：派位对应于 梳子组装图 (P2-UN-J02) 同位置(可一起打包)	
-		P2-AL-J700J	2195	-	-						14		注：派位对应于 梳子组装图 (P2-UN-J03A) 同位置(可一起打包)	
-		P2-AL-J700K	2005	-	-						14		注：派位对应于 梳子组装图 (P2-UN-J03B) 同位置(可一起打包)	
-		P2-AL-J700L	2174	-	-						7		注：派位对应于 梳子组装图 (P2-UN-J03C) 同位置(可一起打包)	
-		P2-AL-J700M	2817	-	-						7		注：派位对应于 梳子组装图 (P2-UN-J03D) 同位置(可一起打包)	
-		P2-AL-J700N	3019	-	-						35		注：派位对应于 梳子组装图 (P2-UN-J04) 同位置(可一起打包)	
-		P2-AL-J700P	2283	-	-						7		注：派位对应于 梳子组装图 (P2-UN-J101A) 同位置(可一起打包)	
-		P2-AL-J700Q	1494	-	-						7		注：派位对应于 梳子组装图 (P2-UN-J101B) 同位置(可一起打包)	
-		P2-AL-A700R	3306	-	-						8		注：派位对应于 梳子组装图 (P2-UN-A101C) 同位置(可一起打包)	
-		P2-AL-J700S	2399	-	-						7		注：派位对应于 梳子组装图 (P2-UN-J102) 同位置(可一起打包)	
-		P2-AL-J700T	3060	-	-						14		注：派位对应于 梳子组装图 (P2-UN-J103A) 同位置(可一起打包)	
-		P2-AL-J700U	504	-	-						7		注：派位对应于 梳子组装图 (P2-UN-J103B) 同位置(可一起打包)	
-		P2-AL-J700V	1069	-	-						14		注：派位对应于 梳子组装图 (P2-UN-J104A) 同位置(可一起打包)	
-		P2-AL-EF700W	2510	-	-						7		注：派位对应于 梳子组装图 (P2-UN-EF104B) 同位置(可一起打包)	
-		P2-AL-A700X	2358	-	-						8		注：派位对应于 梳子组装图 (P2-UN-A104C) 同位置(可一起打包)	

注：P2-AL-EFxxx 安装在Phase2 EF区
P2-AL-Jxxx 安装在Phase2 J区
P2-AL-Axxx 安装在Phase2 A区



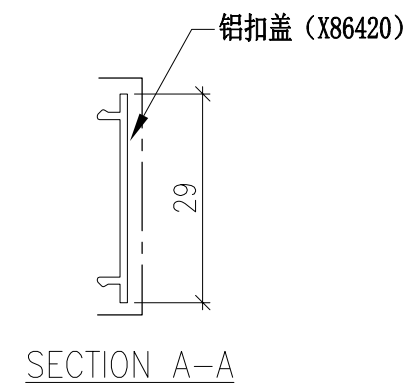
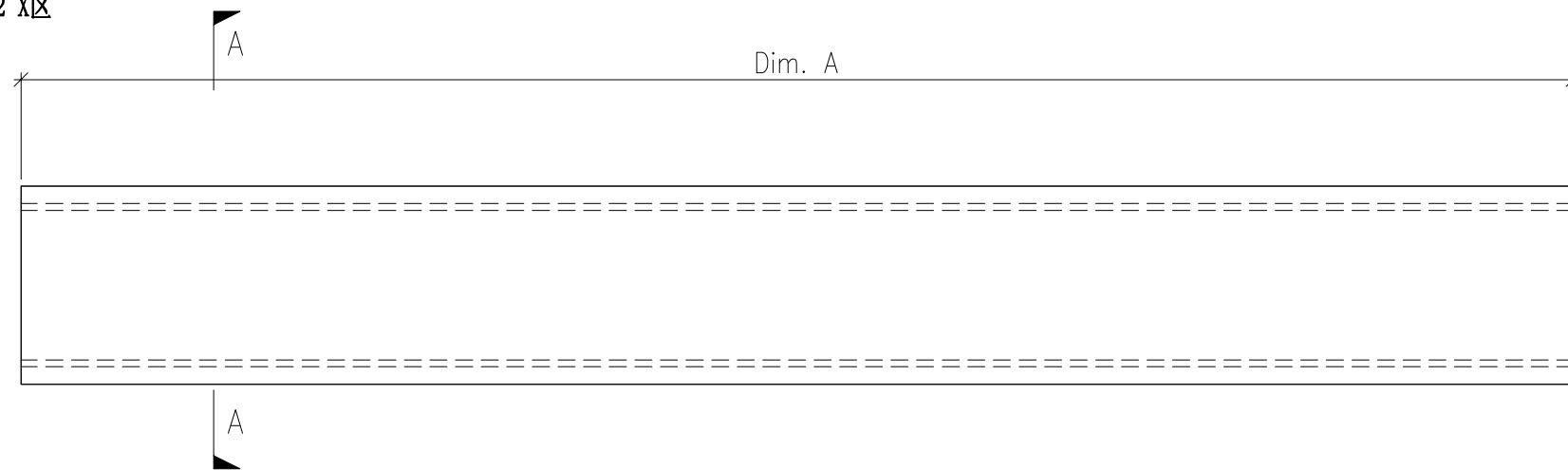
SECTION A-A

DWG. NO. P2-AL-700	REV. -	SCALE -	DATE 06-05-2024	DRAWN BY -	APPROVED BY _____
-----------------------	-----------	------------	--------------------	---------------	----------------------

PROJECT YIN PING ROAD KOWLOON FEATURE WALL (PHASE 2)				MATERIAL 扣盖 (X86420)				COATING PVF2			COLOUR JMQ213457(SS-01)		MARK. NO. -	QTY. -
--	--	--	--	-------------------------	--	--	--	-----------------	--	--	----------------------------	--	----------------	-----------

REV.	CHECKED BAR BY	PART NUMBER	Dim. A	Dim. B	Dim. C	Dim. D	Dim. E	Dim. F	Dim. G	Dim. H	QTY.	Inv. Code	ASSEMBLE ON PARTS	注：地盘用
-		P2-AL-EF701A	2294.5	-	-						8		注：派位对应于 梳子组装图(P2-UN-EF110) 同位置(可一起打包)	
-		P2-AL-EF701B	2294.5	-	-						8		注：派位对应于 梳子组装图(P2-UN-EF111) 同位置(可一起打包)	
-		P2-AL-EF701C	2510	-	-						8		注：派位对应于 梳子组装图(P2-UN-EF112) 同位置(可一起打包)	
-		P2-AL-EF701D	2510	-	-						8		注：派位对应于 梳子组装图(P2-UN-EF113) 同位置(可一起打包)	
-		P2-AL-A701E	2754.5	-	-						8		注：派位对应于 梳子组装图(P2-UN-A118A) 同位置(可一起打包)	
-		P2-AL-A701F	2754.5	-	-						8		注：派位对应于 梳子组装图(P2-UN-A119A) 同位置(可一起打包)	
-		P2-AL-A701G	2910	-	-						8		注：派位对应于 梳子组装图(P2-UN-A120A) 同位置(可一起打包)	
-		P2-AL-A701H	2910	-	-						8		注：派位对应于 梳子组装图(P2-UN-A121A) 同位置(可一起打包)	
-		P2-AL-A701J	2754.5	-	-						8		注：派位对应于 梳子组装图(P2-UN-A118B) 同位置(可一起打包)	
-		P2-AL-A701K	2754.5	-	-						8		注：派位对应于 梳子组装图(P2-UN-A119B) 同位置(可一起打包)	
-		P2-AL-A701L	2910	-	-						8		注：派位对应于 梳子组装图(P2-UN-A120B) 同位置(可一起打包)	
-		P2-AL-A701M	2910	-	-						8		注：派位对应于 梳子组装图(P2-UN-A121B) 同位置(可一起打包)	
-		P2-AL-X701N	2294.5	-	-						28		注：派位对应于 梳子组装图(P2-UN-X126) 同位置(可一起打包)	
-		P2-AL-X701P	2294.5	-	-						28		注：派位对应于 梳子组装图(P2-UN-X127) 同位置(可一起打包)	
-		P2-AL-X701Q	2400	-	-						28		注：派位对应于 梳子组装图(P2-UN-X128) 同位置(可一起打包)	
-		P2-AL-X701R	2400	-	-						28		注：派位对应于 梳子组装图(P2-UN-X129) 同位置(可一起打包)	
-		P2-AL-EF701S	2294.5	-	-						14		注：派位对应于 梳子组装图(P2-UN-EF134) 同位置(可一起打包)	
-		P2-AL-EF701T	2294.5	-	-						14		注：派位对应于 梳子组装图(P2-UN-EF135) 同位置(可一起打包)	
-		P2-AL-EF701U	2294.5	-	-						10		注：派位对应于 梳子组装图(P2-UN-EF142A) 同位置(可一起打包)	
-		P2-AL-EF701V	2294.5	-	-						10		注：派位对应于 梳子组装图(P2-UN-EF143A) 同位置(可一起打包)	
-		P2-AL-EF701W	2294.5	-	-						10		注：派位对应于 梳子组装图(P2-UN-EF142B) 同位置(可一起打包)	
-		P2-AL-EF701X	2294.5	-	-						10		注：派位对应于 梳子组装图(P2-UN-EF143B) 同位置(可一起打包)	

注：P2-AL-EFxxx 安装在Phase2 EF区
P2-AL-Axxx 安装在Phase2 A区
P2-AL-Xxxx 安装在Phase2 X区

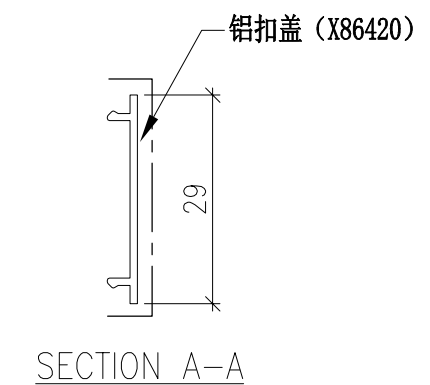
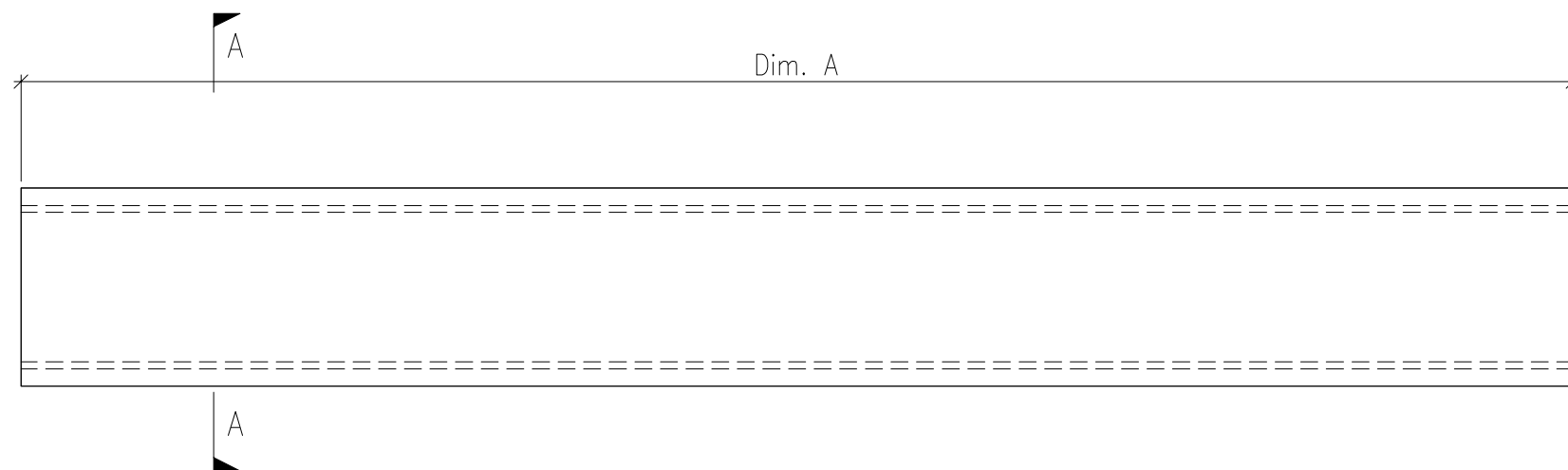


DWG. NO. P2-AL-701	REV. -	SCALE -	DATE 06-05-2024	DRAWN BY -	APPROVED BY _____
-----------------------	-----------	------------	--------------------	---------------	----------------------

PROJECT YIN PING ROAD KOWLOON FEATURE WALL (PHASE 2)				MATERIAL 扣盖 (X86420)				COATING PVF2			COLOUR JMQ213457(SS-01)		MARK. NO. -	QTY. -
--	--	--	--	-------------------------	--	--	--	-----------------	--	--	----------------------------	--	----------------	-----------

REV.	CHECKED BAR BY	PART NUMBER	Dim. A	Dim. B	Dim. C	Dim. D	Dim. E	Dim. F	Dim. G	Dim. H	QTY.	Inv. Code	ASSEMBLE ON PARTS	注：地盘用
-		P2-AL-EF702A	2294.5	-	-						10		注：派位对应于 梳子组装图 (P2-UN-EF150A) 同位置(可一起打包)	
-		P2-AL-EF702B	2294.5	-	-						10		注：派位对应于 梳子组装图 (P2-UN-EF151A) 同位置(可一起打包)	
-		P2-AL-EF702C	2294.5	-	-						10		注：派位对应于 梳子组装图 (P2-UN-EF150B) 同位置(可一起打包)	
-		P2-AL-EF702D	2294.5	-	-						10		注：派位对应于 梳子组装图 (P2-UN-EF151B) 同位置(可一起打包)	
-		P2-AL-EF702E	2294.5	-	-						8		注：派位对应于 梳子组装图 (P2-UN-EF158A) 同位置(可一起打包)	
-		P2-AL-EF702F	2294.5	-	-						8		注：派位对应于 梳子组装图 (P2-UN-EF159A) 同位置(可一起打包)	
-		P2-AL-EF702G	2294.5	-	-						8		注：派位对应于 梳子组装图 (P2-UN-EF158B) 同位置(可一起打包)	
-		P2-AL-EF702H	2294.5	-	-						8		注：派位对应于 梳子组装图 (P2-UN-EF159B) 同位置(可一起打包)	
-		P2-AL-EF702J	2294.5	-	-						11		注：派位对应于 梳子组装图 (P2-UN-EF166A) 同位置(可一起打包)	
-		P2-AL-EF702K	2294.5	-	-						11		注：派位对应于 梳子组装图 (P2-UN-EF167A) 同位置(可一起打包)	
-		P2-AL-EF702L	2294.5	-	-						11		注：派位对应于 梳子组装图 (P2-UN-EF166B) 同位置(可一起打包)	
-		P2-AL-EF702M	2294.5	-	-						11		注：派位对应于 梳子组装图 (P2-UN-EF167B) 同位置(可一起打包)	
-		P2-AL-EF702N	2294.5	-	-						9		注：派位对应于 梳子组装图 (P2-UN-EF508) 同位置(可一起打包)	
-		P2-AL-EF702P	2294.5	-	-						9		注：派位对应于 梳子组装图 (P2-UN-EF509) 同位置(可一起打包)	
-		P2-AL-EF702Q	2294.5	-	-						9		注：派位对应于 梳子组装图 (P2-UN-EF510) 同位置(可一起打包)	
-		P2-AL-EF702R	2294.5	-	-						9		注：派位对应于 梳子组装图 (P2-UN-EF511) 同位置(可一起打包)	

注：P2-AL-EFxxx 安装在Phase2 EF区




DWG. NO. P2-AL-702	REV. -	SCALE -	DATE 06-05-2024	DRAWN BY -	APPROVED BY _____
-----------------------	-----------	------------	--------------------	---------------	----------------------

PROJECT YIN PING ROAD KOWLOON FEATURE WALL (PHASE 2)				MATERIAL 扣盖 (X86420)				COATING PVF2			COLOUR JMQ213457(SS-01)		MARK. NO. -	QTY. -
--	--	--	--	-------------------------	--	--	--	-----------------	--	--	----------------------------	--	----------------	-----------

REV.	CHECKED BAR BY	PART NUMBER	Dim. A	Dim. B	Dim. C	Dim. D	Dim. E	Dim. F	Dim. G	Dim. H	QTY.	Inv. Code	ASSEMBLE ON PARTS	注：地盘用
-		P2-AL-EF703-1	1231	-	-						1		注：派位对应于 梳子组装图 (P2-UN-EF105A) 同位置从左到右(可一起打包)	
-		P2-AL-EF703-2	1226	-	-						1		注：派位对应于 梳子组装图 (P2-UN-EF105A) 同位置从左到右(可一起打包)	
-		P2-AL-EF703-3	1221	-	-						1		注：派位对应于 梳子组装图 (P2-UN-EF105A) 同位置从左到右(可一起打包)	
-		P2-AL-EF703-4	1216	-	-						1		注：派位对应于 梳子组装图 (P2-UN-EF105A) 同位置从左到右(可一起打包)	
-		P2-AL-EF703-5	1211	-	-						1		注：派位对应于 梳子组装图 (P2-UN-EF105A) 同位置从左到右(可一起打包)	
-		P2-AL-EF703-6	1206	-	-						1		注：派位对应于 梳子组装图 (P2-UN-EF105A) 同位置从左到右(可一起打包)	
-		P2-AL-EF703-7	1201	-	-						1		注：派位对应于 梳子组装图 (P2-UN-EF105A) 同位置从左到右(可一起打包)	
-		P2-AL-EF704-1	2709	-	-						1		注：派位对应于 梳子组装图 (P2-UN-EF105B) 同位置从左到右(可一起打包)	
-		P2-AL-EF704-2	2704	-	-						1		注：派位对应于 梳子组装图 (P2-UN-EF105B) 同位置从左到右(可一起打包)	
-		P2-AL-EF704-3	2699	-	-						1		注：派位对应于 梳子组装图 (P2-UN-EF105B) 同位置从左到右(可一起打包)	
-		P2-AL-EF704-4	2694	-	-						1		注：派位对应于 梳子组装图 (P2-UN-EF105B) 同位置从左到右(可一起打包)	
-		P2-AL-EF704-5	2689	-	-						1		注：派位对应于 梳子组装图 (P2-UN-EF105B) 同位置从左到右(可一起打包)	
-		P2-AL-EF704-6	2684	-	-						1		注：派位对应于 梳子组装图 (P2-UN-EF105B) 同位置从左到右(可一起打包)	
-		P2-AL-EF704-7	2679	-	-						1		注：派位对应于 梳子组装图 (P2-UN-EF105B) 同位置从左到右(可一起打包)	
-		P2-AL-EF705-1	2301	-	-						1		注：派位对应于 梳子组装图 (P2-UN-EF105C) 同位置从左到右(可一起打包)	
-		P2-AL-EF705-2	2296	-	-						1		注：派位对应于 梳子组装图 (P2-UN-EF105C) 同位置从左到右(可一起打包)	
-		P2-AL-EF705-3	2291	-	-						1		注：派位对应于 梳子组装图 (P2-UN-EF105C) 同位置从左到右(可一起打包)	
-		P2-AL-EF705-4	2286	-	-						1		注：派位对应于 梳子组装图 (P2-UN-EF105C) 同位置从左到右(可一起打包)	
-		P2-AL-EF705-5	2281	-	-						1		注：派位对应于 梳子组装图 (P2-UN-EF105C) 同位置从左到右(可一起打包)	
-		P2-AL-EF705-6	2276	-	-						1		注：派位对应于 梳子组装图 (P2-UN-EF105C) 同位置从左到右(可一起打包)	
-		P2-AL-EF705-7	2271	-	-						1		注：派位对应于 梳子组装图 (P2-UN-EF105C) 同位置从左到右(可一起打包)	

注：P2-AL-EFxxx 安装在Phase2 EF区




DWG. NO. P2-AL-703~705	REV. -	SCALE -	DATE 06-05-2024	DRAWN BY -	APPROVED BY _____
---------------------------	-----------	------------	--------------------	---------------	----------------------

PROJECT YIN PING ROAD KOWLOON FEATURE WALL (PHASE 2)				MATERIAL 扣盖 (X86420)				COATING PVF2			COLOUR JMQ213457(SS-01)		MARK. NO. -	QTY. -
--	--	--	--	-------------------------	--	--	--	-----------------	--	--	----------------------------	--	----------------	-----------

REV.	CHECKED BAR BY	PART NUMBER	Dim. A	Dim. B	Dim. C	Dim. D	Dim. E	Dim. F	Dim. G	Dim. H	QTY.	Inv. Code	ASSEMBLE ON PARTS	注：地盘用
-		P2-AL-EF706-1	2463	-	-						1		注：派位对应于 梳子组装图 (P2-UN-EF105D) 同位置从左到右(可一起打包)	
-		P2-AL-EF706-2	2458	-	-						1		注：派位对应于 梳子组装图 (P2-UN-EF105D) 同位置从左到右(可一起打包)	
-		P2-AL-EF706-3	2453	-	-						1		注：派位对应于 梳子组装图 (P2-UN-EF105D) 同位置从左到右(可一起打包)	
-		P2-AL-EF706-4	2448	-	-						1		注：派位对应于 梳子组装图 (P2-UN-EF105D) 同位置从左到右(可一起打包)	
-		P2-AL-EF706-5	2443	-	-						1		注：派位对应于 梳子组装图 (P2-UN-EF105D) 同位置从左到右(可一起打包)	
-		P2-AL-EF706-6	2438	-	-						1		注：派位对应于 梳子组装图 (P2-UN-EF105D) 同位置从左到右(可一起打包)	
-		P2-AL-EF706-7	2433	-	-						1		注：派位对应于 梳子组装图 (P2-UN-EF105D) 同位置从左到右(可一起打包)	
-		P2-AL-EF707-1	2156	-	-						1		注：派位对应于 梳子组装图 (P2-UN-EF105E) 同位置从左到右(可一起打包)	
-		P2-AL-EF707-2	2151	-	-						1		注：派位对应于 梳子组装图 (P2-UN-EF105E) 同位置从左到右(可一起打包)	
-		P2-AL-EF707-3	2146	-	-						1		注：派位对应于 梳子组装图 (P2-UN-EF105E) 同位置从左到右(可一起打包)	
-		P2-AL-EF707-4	2141	-	-						1		注：派位对应于 梳子组装图 (P2-UN-EF105E) 同位置从左到右(可一起打包)	
-		P2-AL-EF707-5	2136	-	-						1		注：派位对应于 梳子组装图 (P2-UN-EF105E) 同位置从左到右(可一起打包)	
-		P2-AL-EF707-6	2131	-	-						1		注：派位对应于 梳子组装图 (P2-UN-EF105E) 同位置从左到右(可一起打包)	
-		P2-AL-EF707-7	2126	-	-						1		注：派位对应于 梳子组装图 (P2-UN-EF105E) 同位置从左到右(可一起打包)	
-		P2-AL-EF708-1	2477	-	-						1		注：派位对应于 梳子组装图 (P2-UN-EF105F) 同位置从左到右(可一起打包)	
-		P2-AL-EF708-2	2472	-	-						1		注：派位对应于 梳子组装图 (P2-UN-EF105F) 同位置从左到右(可一起打包)	
-		P2-AL-EF708-3	2467	-	-						1		注：派位对应于 梳子组装图 (P2-UN-EF105F) 同位置从左到右(可一起打包)	
-		P2-AL-EF708-4	2462	-	-						1		注：派位对应于 梳子组装图 (P2-UN-EF105F) 同位置从左到右(可一起打包)	
-		P2-AL-EF708-5	2457	-	-						1		注：派位对应于 梳子组装图 (P2-UN-EF105F) 同位置从左到右(可一起打包)	
-		P2-AL-EF708-6	2452	-	-						1		注：派位对应于 梳子组装图 (P2-UN-EF105F) 同位置从左到右(可一起打包)	
-		P2-AL-EF708-7	2447	-	-						1		注：派位对应于 梳子组装图 (P2-UN-EF105F) 同位置从左到右(可一起打包)	

注：P2-AL-EFxxx 安装在Phase2 EF区




DWG. NO. P2-AL-706~708	REV. -	SCALE -	DATE 06-05-2024	DRAWN BY -	APPROVED BY _____
---------------------------	-----------	------------	--------------------	---------------	----------------------

PROJECT YIN PING ROAD KOWLOON FEATURE WALL (PHASE 2)				MATERIAL 扣盖 (X86420)				COATING PVF2			COLOUR JMQ213457(SS-01)		MARK. NO. -	QTY. -
--	--	--	--	-------------------------	--	--	--	-----------------	--	--	----------------------------	--	----------------	-----------

REV.	CHECKED BAR BY	PART NUMBER	Dim. A	Dim. B	Dim. C	Dim. D	Dim. E	Dim. F	Dim. G	Dim. H	QTY.	Inv. Code	ASSEMBLE ON PARTS	注：地盘用
-		P2-AL-EF709-1	2934	-	-						1		注：派位对应于 梳子组装图 (P2-UN-EF105G) 同位置从左到右(可一起打包)	
-		P2-AL-EF709-2	2929	-	-						1		注：派位对应于 梳子组装图 (P2-UN-EF105G) 同位置从左到右(可一起打包)	
-		P2-AL-EF709-3	2924	-	-						1		注：派位对应于 梳子组装图 (P2-UN-EF105G) 同位置从左到右(可一起打包)	
-		P2-AL-EF709-4	2919	-	-						1		注：派位对应于 梳子组装图 (P2-UN-EF105G) 同位置从左到右(可一起打包)	
-		P2-AL-EF709-5	2914	-	-						1		注：派位对应于 梳子组装图 (P2-UN-EF105G) 同位置从左到右(可一起打包)	
-		P2-AL-EF709-6	2909	-	-						1		注：派位对应于 梳子组装图 (P2-UN-EF105G) 同位置从左到右(可一起打包)	
-		P2-AL-EF709-7	2904	-	-						1		注：派位对应于 梳子组装图 (P2-UN-EF105G) 同位置从左到右(可一起打包)	
-		P2-AL-EF710-1	2445	-	-						1		注：派位对应于 梳子组装图 (P2-UN-EF105H) 同位置从左到右(可一起打包)	
-		P2-AL-EF710-2	2440	-	-						1		注：派位对应于 梳子组装图 (P2-UN-EF105H) 同位置从左到右(可一起打包)	
-		P2-AL-EF710-3	2435	-	-						1		注：派位对应于 梳子组装图 (P2-UN-EF105H) 同位置从左到右(可一起打包)	
-		P2-AL-EF710-4	2430	-	-						1		注：派位对应于 梳子组装图 (P2-UN-EF105H) 同位置从左到右(可一起打包)	
-		P2-AL-EF710-5	2425	-	-						1		注：派位对应于 梳子组装图 (P2-UN-EF105H) 同位置从左到右(可一起打包)	
-		P2-AL-EF710-6	2420	-	-						1		注：派位对应于 梳子组装图 (P2-UN-EF105H) 同位置从左到右(可一起打包)	
-		P2-AL-EF710-7	2415	-	-						1		注：派位对应于 梳子组装图 (P2-UN-EF105H) 同位置从左到右(可一起打包)	
-		P2-AL-EF711-1	2795	-	-						1		注：派位对应于 梳子组装图 (P2-UN-EF105J) 同位置从左到右(可一起打包)	
-		P2-AL-EF711-2	2790	-	-						1		注：派位对应于 梳子组装图 (P2-UN-EF105J) 同位置从左到右(可一起打包)	
-		P2-AL-EF711-3	2785	-	-						1		注：派位对应于 梳子组装图 (P2-UN-EF105J) 同位置从左到右(可一起打包)	
-		P2-AL-EF711-4	2780	-	-						1		注：派位对应于 梳子组装图 (P2-UN-EF105J) 同位置从左到右(可一起打包)	
-		P2-AL-EF711-5	2775	-	-						1		注：派位对应于 梳子组装图 (P2-UN-EF105J) 同位置从左到右(可一起打包)	
-		P2-AL-EF711-6	2770	-	-						1		注：派位对应于 梳子组装图 (P2-UN-EF105J) 同位置从左到右(可一起打包)	
-		P2-AL-EF711-7	2765	-	-						1		注：派位对应于 梳子组装图 (P2-UN-EF105J) 同位置从左到右(可一起打包)	

注：P2-AL-EFxxx 安装在Phase2 EF区



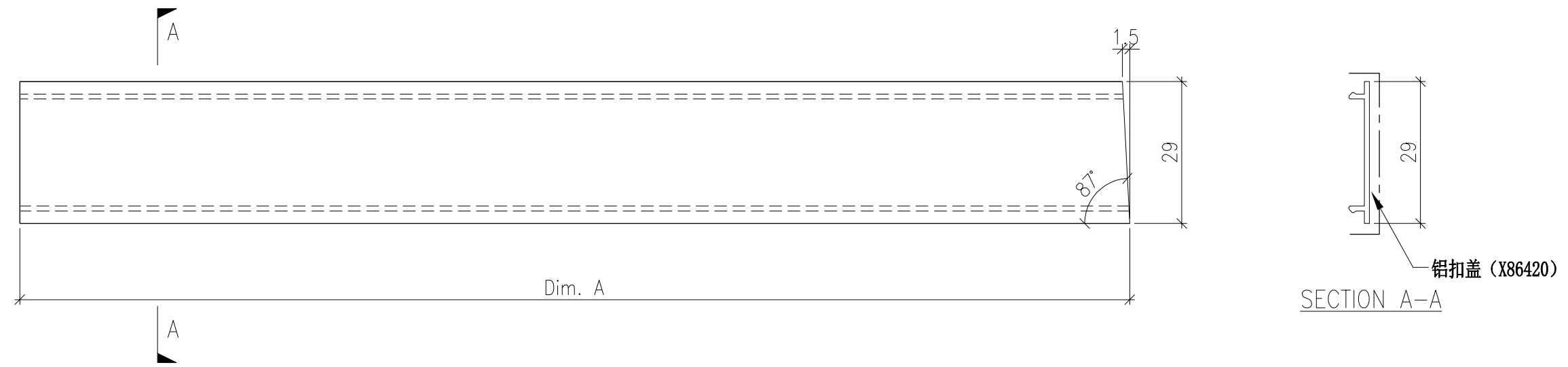
DWG. NO. P2-AL-709~711	REV. -	SCALE -	DATE 06-05-2024	DRAWN BY -	APPROVED BY _____
---------------------------	-----------	------------	--------------------	---------------	----------------------

PROJECT YIN PING ROAD KOWLOON FEATURE WALL (PHASE 2)				MATERIAL 扣盖 (X86420)				COATING PVF2			COLOUR JMQ213457(SS-01)		MARK. NO. -	QTY. -
--	--	--	--	-------------------------	--	--	--	-----------------	--	--	----------------------------	--	----------------	-----------

REV.	CHECKED BAR BY	PART NUMBER	Dim. A	Dim. B	Dim. C	Dim. D	Dim. E	Dim. F	Dim. G	Dim. H	QTY.	Inv. Code	ASSEMBLE ON PARTS
-		P2-AL-EF712-1	2829	-	-						1		注：派位对应于 梳子组装图 (P2-UN-EF105K) 同位置从左到右(可一起打包)
-		P2-AL-EF712-2	2824	-	-						1		注：派位对应于 梳子组装图 (P2-UN-EF105K) 同位置从左到右(可一起打包)
-		P2-AL-EF712-3	2819	-	-						1		注：派位对应于 梳子组装图 (P2-UN-EF105K) 同位置从左到右(可一起打包)
-		P2-AL-EF712-4	2814	-	-						1		注：派位对应于 梳子组装图 (P2-UN-EF105K) 同位置从左到右(可一起打包)
-		P2-AL-EF712-5	2809	-	-						1		注：派位对应于 梳子组装图 (P2-UN-EF105K) 同位置从左到右(可一起打包)
-		P2-AL-EF712-6	2804	-	-						1		注：派位对应于 梳子组装图 (P2-UN-EF105K) 同位置从左到右(可一起打包)
-		P2-AL-EF712-7	2799	-	-						1		注：派位对应于 梳子组装图 (P2-UN-EF105K) 同位置从左到右(可一起打包)

注：地盘用

注：P2-AL-EFxxx 安装在Phase2 EF区




DWG. NO. P2-AL-712	REV. -	SCALE -	DATE 06-05-2024	DRAWN BY -	APPROVED BY _____
-----------------------	-----------	------------	--------------------	---------------	----------------------

PROJECT YIN PING ROAD KOWLOON FEATURE WALL (PHASE 2)				MATERIAL 扣盖 (X86420)				COATING PVF2			COLOUR JMQ213457(SS-01)		MARK. NO. -	QTY. -
--	--	--	--	-------------------------	--	--	--	-----------------	--	--	----------------------------	--	----------------	-----------

REV.	CHECKED BAR BY	PART NUMBER	Dim. A	Dim. B	Dim. C	Dim. D	Dim. E	Dim. F	Dim. G	Dim. H	QTY.	Inv. Code	ASSEMBLE ON PARTS	注：地盘用
-		P2-AL-EF713-1	2190.5	-	-						1		注：派位对应于 梳子组装图 (P2-UN-EF106A) 同位置从左到右(可一起打包)	
-		P2-AL-EF713-2	2186.5	-	-						1		注：派位对应于 梳子组装图 (P2-UN-EF106A) 同位置从左到右(可一起打包)	
-		P2-AL-EF713-3	2182.5	-	-						1		注：派位对应于 梳子组装图 (P2-UN-EF106A) 同位置从左到右(可一起打包)	
-		P2-AL-EF713-4	2178.5	-	-						1		注：派位对应于 梳子组装图 (P2-UN-EF106A) 同位置从左到右(可一起打包)	
-		P2-AL-EF713-5	2174.5	-	-						1		注：派位对应于 梳子组装图 (P2-UN-EF106A) 同位置从左到右(可一起打包)	
-		P2-AL-EF713-6	2170.5	-	-						1		注：派位对应于 梳子组装图 (P2-UN-EF106A) 同位置从左到右(可一起打包)	
-		P2-AL-EF713-7	2166.5	-	-						1		注：派位对应于 梳子组装图 (P2-UN-EF106A) 同位置从左到右(可一起打包)	
-		P2-AL-EF714-1	2113.5	-	-						1		注：派位对应于 梳子组装图 (P2-UN-EF106B) 同位置从左到右(可一起打包)	
-		P2-AL-EF714-2	2109.5	-	-						1		注：派位对应于 梳子组装图 (P2-UN-EF106B) 同位置从左到右(可一起打包)	
-		P2-AL-EF714-3	2105.5	-	-						1		注：派位对应于 梳子组装图 (P2-UN-EF106B) 同位置从左到右(可一起打包)	
-		P2-AL-EF714-4	2101.5	-	-						1		注：派位对应于 梳子组装图 (P2-UN-EF106B) 同位置从左到右(可一起打包)	
-		P2-AL-EF714-5	2097.5	-	-						1		注：派位对应于 梳子组装图 (P2-UN-EF106B) 同位置从左到右(可一起打包)	
-		P2-AL-EF714-6	2093.5	-	-						1		注：派位对应于 梳子组装图 (P2-UN-EF106B) 同位置从左到右(可一起打包)	
-		P2-AL-EF714-7	2089.5	-	-						1		注：派位对应于 梳子组装图 (P2-UN-EF106B) 同位置从左到右(可一起打包)	
-		P2-AL-EF715-1	1986	-	-						1		注：派位对应于 梳子组装图 (P2-UN-EF106C) 同位置从左到右(可一起打包)	
-		P2-AL-EF715-2	1982	-	-						1		注：派位对应于 梳子组装图 (P2-UN-EF106C) 同位置从左到右(可一起打包)	
-		P2-AL-EF715-3	1978	-	-						1		注：派位对应于 梳子组装图 (P2-UN-EF106C) 同位置从左到右(可一起打包)	
-		P2-AL-EF715-4	1974	-	-						1		注：派位对应于 梳子组装图 (P2-UN-EF106C) 同位置从左到右(可一起打包)	
-		P2-AL-EF715-5	1970	-	-						1		注：派位对应于 梳子组装图 (P2-UN-EF106C) 同位置从左到右(可一起打包)	
-		P2-AL-EF715-6	1966	-	-						1		注：派位对应于 梳子组装图 (P2-UN-EF106C) 同位置从左到右(可一起打包)	
-		P2-AL-EF715-7	1962	-	-						1		注：派位对应于 梳子组装图 (P2-UN-EF106C) 同位置从左到右(可一起打包)	

注：P2-AL-EFxxx 安装在Phase2 EF区




DWG. NO. P2-AL-713~715	REV. -	SCALE -	DATE 06-05-2024	DRAWN BY -	APPROVED BY _____
---------------------------	-----------	------------	--------------------	---------------	----------------------

PROJECT YIN PING ROAD KOWLOON FEATURE WALL (PHASE 2)				MATERIAL 扣盖 (X86420)				COATING PVF2			COLOUR JMQ213457(SS-01)		MARK. NO. -	QTY. -
--	--	--	--	-------------------------	--	--	--	-----------------	--	--	----------------------------	--	----------------	-----------

REV.	CHECKED BAR BY	PART NUMBER	Dim. A	Dim. B	Dim. C	Dim. D	Dim. E	Dim. F	Dim. G	Dim. H	QTY.	Inv. Code	ASSEMBLE ON PARTS	注：地盘用
-		P2-AL-EF716-1	1909	-	-						1		注：派位对应于 梳子组装图 (P2-UN-EF106D) 同位置从左到右(可一起打包)	
-		P2-AL-EF716-2	1905	-	-						1		注：派位对应于 梳子组装图 (P2-UN-EF106D) 同位置从左到右(可一起打包)	
-		P2-AL-EF716-3	1901	-	-						1		注：派位对应于 梳子组装图 (P2-UN-EF106D) 同位置从左到右(可一起打包)	
-		P2-AL-EF716-4	1897	-	-						1		注：派位对应于 梳子组装图 (P2-UN-EF106D) 同位置从左到右(可一起打包)	
-		P2-AL-EF716-5	1893	-	-						1		注：派位对应于 梳子组装图 (P2-UN-EF106D) 同位置从左到右(可一起打包)	
-		P2-AL-EF716-6	1889	-	-						1		注：派位对应于 梳子组装图 (P2-UN-EF106D) 同位置从左到右(可一起打包)	
-		P2-AL-EF716-7	1885	-	-						1		注：派位对应于 梳子组装图 (P2-UN-EF106D) 同位置从左到右(可一起打包)	
-		P2-AL-EF717-1	2862	-	-						1		注：派位对应于 梳子组装图 (P2-UN-EF106E) 同位置从左到右(可一起打包)	
-		P2-AL-EF717-2	2858	-	-						1		注：派位对应于 梳子组装图 (P2-UN-EF106E) 同位置从左到右(可一起打包)	
-		P2-AL-EF717-3	2854	-	-						1		注：派位对应于 梳子组装图 (P2-UN-EF106E) 同位置从左到右(可一起打包)	
-		P2-AL-EF717-4	2850	-	-						1		注：派位对应于 梳子组装图 (P2-UN-EF106E) 同位置从左到右(可一起打包)	
-		P2-AL-EF717-5	2846	-	-						1		注：派位对应于 梳子组装图 (P2-UN-EF106E) 同位置从左到右(可一起打包)	
-		P2-AL-EF717-6	2842	-	-						1		注：派位对应于 梳子组装图 (P2-UN-EF106E) 同位置从左到右(可一起打包)	
-		P2-AL-EF717-7	2838	-	-						1		注：派位对应于 梳子组装图 (P2-UN-EF106E) 同位置从左到右(可一起打包)	
-		P2-AL-EF718-1	2303.5	-	-						1		注：派位对应于 梳子组装图 (P2-UN-EF106F) 同位置从左到右(可一起打包)	
-		P2-AL-EF718-2	2299.5	-	-						1		注：派位对应于 梳子组装图 (P2-UN-EF106F) 同位置从左到右(可一起打包)	
-		P2-AL-EF718-3	2295.5	-	-						1		注：派位对应于 梳子组装图 (P2-UN-EF106F) 同位置从左到右(可一起打包)	
-		P2-AL-EF718-4	2291.5	-	-						1		注：派位对应于 梳子组装图 (P2-UN-EF106F) 同位置从左到右(可一起打包)	
-		P2-AL-EF718-5	2287.5	-	-						1		注：派位对应于 梳子组装图 (P2-UN-EF106F) 同位置从左到右(可一起打包)	
-		P2-AL-EF718-6	2283.5	-	-						1		注：派位对应于 梳子组装图 (P2-UN-EF106F) 同位置从左到右(可一起打包)	
-		P2-AL-EF718-7	2279.5	-	-						1		注：派位对应于 梳子组装图 (P2-UN-EF106F) 同位置从左到右(可一起打包)	

注：P2-AL-EFxxx 安装在Phase2 EF区




DWG. NO. P2-AL-716~718	REV. -	SCALE -	DATE 06-05-2024	DRAWN BY -	APPROVED BY _____
---------------------------	-----------	------------	--------------------	---------------	----------------------

PROJECT YIN PING ROAD KOWLOON FEATURE WALL (PHASE 2)				MATERIAL 扣盖 (X86420)				COATING PVF2			COLOUR JMQ213457(SS-01)		MARK. NO. -	QTY. -
--	--	--	--	-------------------------	--	--	--	-----------------	--	--	----------------------------	--	----------------	-----------

REV.	CHECKED BAR BY	PART NUMBER	Dim. A	Dim. B	Dim. C	Dim. D	Dim. E	Dim. F	Dim. G	Dim. H	QTY.	Inv. Code	ASSEMBLE ON PARTS	注：地盘用
-		P2-AL-EF719-1	2801.5	-	-						1		注：派位对应于 梳子组装图 (P2-UN-EF106G) 同位置从左到右(可一起打包)	
-		P2-AL-EF719-2	2797.5	-	-						1		注：派位对应于 梳子组装图 (P2-UN-EF106G) 同位置从左到右(可一起打包)	
-		P2-AL-EF719-3	2793.5	-	-						1		注：派位对应于 梳子组装图 (P2-UN-EF106G) 同位置从左到右(可一起打包)	
-		P2-AL-EF719-4	2789.5	-	-						1		注：派位对应于 梳子组装图 (P2-UN-EF106G) 同位置从左到右(可一起打包)	
-		P2-AL-EF719-5	2785.5	-	-						1		注：派位对应于 梳子组装图 (P2-UN-EF106G) 同位置从左到右(可一起打包)	
-		P2-AL-EF719-6	2781.5	-	-						1		注：派位对应于 梳子组装图 (P2-UN-EF106G) 同位置从左到右(可一起打包)	
-		P2-AL-EF719-7	2777.5	-	-						1		注：派位对应于 梳子组装图 (P2-UN-EF106G) 同位置从左到右(可一起打包)	
-		P2-AL-EF720-1	1967.5	-	-						1		注：派位对应于 梳子组装图 (P2-UN-EF106H) 同位置从左到右(可一起打包)	
-		P2-AL-EF720-2	1963.5	-	-						1		注：派位对应于 梳子组装图 (P2-UN-EF106H) 同位置从左到右(可一起打包)	
-		P2-AL-EF720-3	1959.5	-	-						1		注：派位对应于 梳子组装图 (P2-UN-EF106H) 同位置从左到右(可一起打包)	
-		P2-AL-EF720-4	1955.5	-	-						1		注：派位对应于 梳子组装图 (P2-UN-EF106H) 同位置从左到右(可一起打包)	
-		P2-AL-EF720-5	1951.5	-	-						1		注：派位对应于 梳子组装图 (P2-UN-EF106H) 同位置从左到右(可一起打包)	
-		P2-AL-EF720-6	1947.5	-	-						1		注：派位对应于 梳子组装图 (P2-UN-EF106H) 同位置从左到右(可一起打包)	
-		P2-AL-EF720-7	1943.5	-	-						1		注：派位对应于 梳子组装图 (P2-UN-EF106H) 同位置从左到右(可一起打包)	
-		P2-AL-G721-1	1838.5	-	-						1		注：派位对应于 梳子组装图 (P2-UN-G106J) 同位置从左到右(可一起打包)	
-		P2-AL-G721-2	1834.5	-	-						1		注：派位对应于 梳子组装图 (P2-UN-G106J) 同位置从左到右(可一起打包)	
-		P2-AL-G721-3	1830.5	-	-						1		注：派位对应于 梳子组装图 (P2-UN-G106J) 同位置从左到右(可一起打包)	
-		P2-AL-G721-4	1826.5	-	-						1		注：派位对应于 梳子组装图 (P2-UN-G106J) 同位置从左到右(可一起打包)	
-		P2-AL-G721-5	1822.5	-	-						1		注：派位对应于 梳子组装图 (P2-UN-G106J) 同位置从左到右(可一起打包)	
-		P2-AL-G721-6	1818.5	-	-						1		注：派位对应于 梳子组装图 (P2-UN-G106J) 同位置从左到右(可一起打包)	
-		P2-AL-G721-7	1814.5	-	-						1		注：派位对应于 梳子组装图 (P2-UN-G106J) 同位置从左到右(可一起打包)	

注：P2-AL-EFxxx 安装在Phase2 EF区

注：P2-AL-Gxxx 安装在Phase2 G区




DWG. NO. P2-AL-719~721	REV. -	SCALE -	DATE 06-05-2024	DRAWN BY -	APPROVED BY _____
---------------------------	-----------	------------	--------------------	---------------	----------------------

PROJECT YIN PING ROAD KOWLOON FEATURE WALL (PHASE 2)				MATERIAL 扣盖 (X86420)				COATING PVF2			COLOUR JMQ213457(SS-01)		MARK. NO. -	QTY. -
--	--	--	--	-------------------------	--	--	--	-----------------	--	--	----------------------------	--	----------------	-----------

REV.	CHECKED BAR BY	PART NUMBER	Dim. A	Dim. B	Dim. C	Dim. D	Dim. E	Dim. F	Dim. G	Dim. H	QTY.	Inv. Code	ASSEMBLE ON PARTS	注：地盘用
-		P2-AL-G722-1	1058.5	-	-						1		注：派位对应于 梳子组装图(P2-UN-G107A) 同位置从左到右(可一起打包)	
-		P2-AL-G722-2	1051	-	-						1		注：派位对应于 梳子组装图(P2-UN-G107A) 同位置从左到右(可一起打包)	
-		P2-AL-G722-3	1043.5	-	-						1		注：派位对应于 梳子组装图(P2-UN-G107A) 同位置从左到右(可一起打包)	
-		P2-AL-G722-4	1036	-	-						1		注：派位对应于 梳子组装图(P2-UN-G107A) 同位置从左到右(可一起打包)	
-		P2-AL-G722-5	1028.5	-	-						1		注：派位对应于 梳子组装图(P2-UN-G107A) 同位置从左到右(可一起打包)	
-		P2-AL-G722-6	1021	-	-						1		注：派位对应于 梳子组装图(P2-UN-G107A) 同位置从左到右(可一起打包)	
-		P2-AL-G722-7	1013.5	-	-						1		注：派位对应于 梳子组装图(P2-UN-G107A) 同位置从左到右(可一起打包)	
-		P2-AL-G723-1	912	-	-						1		注：派位对应于 梳子组装图(P2-UN-G107B) 同位置从左到右(可一起打包)	
-		P2-AL-G723-2	904.5	-	-						1		注：派位对应于 梳子组装图(P2-UN-G107B) 同位置从左到右(可一起打包)	
-		P2-AL-G723-3	897	-	-						1		注：派位对应于 梳子组装图(P2-UN-G107B) 同位置从左到右(可一起打包)	
-		P2-AL-G723-4	889.5	-	-						1		注：派位对应于 梳子组装图(P2-UN-G107B) 同位置从左到右(可一起打包)	
-		P2-AL-G723-5	882	-	-						1		注：派位对应于 梳子组装图(P2-UN-G107B) 同位置从左到右(可一起打包)	
-		P2-AL-G723-6	874.5	-	-						1		注：派位对应于 梳子组装图(P2-UN-G107B) 同位置从左到右(可一起打包)	
-		P2-AL-G723-7	867	-	-						1		注：派位对应于 梳子组装图(P2-UN-G107B) 同位置从左到右(可一起打包)	
-		P2-AL-G724-1	765.5	-	-						1		注：派位对应于 梳子组装图(P2-UN-G107C) 同位置从左到右(可一起打包)	
-		P2-AL-G724-2	758	-	-						1		注：派位对应于 梳子组装图(P2-UN-G107C) 同位置从左到右(可一起打包)	
-		P2-AL-G724-3	750.5	-	-						1		注：派位对应于 梳子组装图(P2-UN-G107C) 同位置从左到右(可一起打包)	
-		P2-AL-G724-4	743	-	-						1		注：派位对应于 梳子组装图(P2-UN-G107C) 同位置从左到右(可一起打包)	
-		P2-AL-G724-5	735.5	-	-						1		注：派位对应于 梳子组装图(P2-UN-G107C) 同位置从左到右(可一起打包)	
-		P2-AL-G724-6	728	-	-						1		注：派位对应于 梳子组装图(P2-UN-G107C) 同位置从左到右(可一起打包)	
-		P2-AL-G724-7	720.5	-	-						1		注：派位对应于 梳子组装图(P2-UN-G107C) 同位置从左到右(可一起打包)	

注：P2-AL-Gxxx 安装在Phase2 G区




DWG. NO. P2-AL-722~724	REV. -	SCALE -	DATE 06-05-2024	DRAWN BY -	APPROVED BY _____
---------------------------	-----------	------------	--------------------	---------------	----------------------

PROJECT YIN PING ROAD KOWLOON FEATURE WALL (PHASE 2)				MATERIAL 扣盖 (X86420)				COATING PVF2			COLOUR JMQ213457(SS-01)		MARK. NO. -	QTY. -
--	--	--	--	-------------------------	--	--	--	-----------------	--	--	----------------------------	--	----------------	-----------

REV.	CHECKED BAR BY	PART NUMBER	Dim. A	Dim. B	Dim. C	Dim. D	Dim. E	Dim. F	Dim. G	Dim. H	QTY.	Inv. Code	ASSEMBLE ON PARTS	注：地盘用
-		P2-AL-G725-1	2065	-	-						1		注：派位对应于 梳子组装图 (P2-UN-G108A) 同位置从左到右(可一起打包)	
-		P2-AL-G725-2	2035	-	-						1		注：派位对应于 梳子组装图 (P2-UN-G108A) 同位置从左到右(可一起打包)	
-		P2-AL-G725-3	2005	-	-						1		注：派位对应于 梳子组装图 (P2-UN-G108A) 同位置从左到右(可一起打包)	
-		P2-AL-G725-4	1975	-	-						1		注：派位对应于 梳子组装图 (P2-UN-G108A) 同位置从左到右(可一起打包)	
-		P2-AL-G725-5	1945	-	-						1		注：派位对应于 梳子组装图 (P2-UN-G108A) 同位置从左到右(可一起打包)	
-		P2-AL-G725-6	1915	-	-						1		注：派位对应于 梳子组装图 (P2-UN-G108A) 同位置从左到右(可一起打包)	
-		P2-AL-G725-7	1885	-	-						1		注：派位对应于 梳子组装图 (P2-UN-G108A) 同位置从左到右(可一起打包)	
-		P2-AL-G726-1	1120.5	-	-						1		注：派位对应于 梳子组装图 (P2-UN-G108B) 同位置从左到右(可一起打包)	
-		P2-AL-G726-2	1090.5	-	-						1		注：派位对应于 梳子组装图 (P2-UN-G108B) 同位置从左到右(可一起打包)	
-		P2-AL-G726-3	1060.5	-	-						1		注：派位对应于 梳子组装图 (P2-UN-G108B) 同位置从左到右(可一起打包)	
-		P2-AL-G726-4	1030.5	-	-						1		注：派位对应于 梳子组装图 (P2-UN-G108B) 同位置从左到右(可一起打包)	
-		P2-AL-G726-5	1000.5	-	-						1		注：派位对应于 梳子组装图 (P2-UN-G108B) 同位置从左到右(可一起打包)	
-		P2-AL-G726-6	970.5	-	-						1		注：派位对应于 梳子组装图 (P2-UN-G108B) 同位置从左到右(可一起打包)	
-		P2-AL-G726-7	940.5	-	-						1		注：派位对应于 梳子组装图 (P2-UN-G108B) 同位置从左到右(可一起打包)	
-		P2-AL-G727-1	2840.5	-	-						1		注：派位对应于 梳子组装图 (P2-UN-G108C) 同位置从左到右(可一起打包)	
-		P2-AL-G727-2	2810.5	-	-						1		注：派位对应于 梳子组装图 (P2-UN-G108C) 同位置从左到右(可一起打包)	
-		P2-AL-G727-3	2780.5	-	-						1		注：派位对应于 梳子组装图 (P2-UN-G108C) 同位置从左到右(可一起打包)	
-		P2-AL-G727-4	2750.5	-	-						1		注：派位对应于 梳子组装图 (P2-UN-G108C) 同位置从左到右(可一起打包)	
-		P2-AL-G727-5	2720.5	-	-						1		注：派位对应于 梳子组装图 (P2-UN-G108C) 同位置从左到右(可一起打包)	
-		P2-AL-G727-6	2690.5	-	-						1		注：派位对应于 梳子组装图 (P2-UN-G108C) 同位置从左到右(可一起打包)	
-		P2-AL-G727-7	2660.5	-	-						1		注：派位对应于 梳子组装图 (P2-UN-G108C) 同位置从左到右(可一起打包)	

注：P2-AL-Gxxx 安装在Phase2 G区



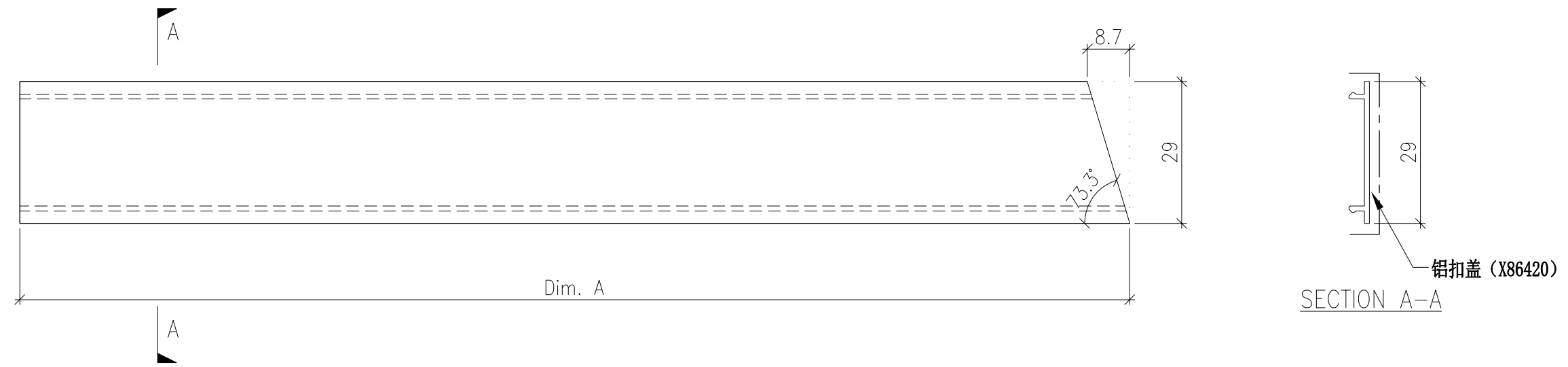
DWG. NO. P2-AL-725~727	REV. -	SCALE -	DATE 06-05-2024	DRAWN BY -	APPROVED BY _____
---------------------------	-----------	------------	--------------------	---------------	----------------------

PROJECT YIN PING ROAD KOWLOON FEATURE WALL (PHASE 2)				MATERIAL 扣盖 (X86420)				COATING PVF2			COLOUR JMQ213457(SS-01)		MARK. NO. -	QTY. -
--	--	--	--	-------------------------	--	--	--	-----------------	--	--	----------------------------	--	----------------	-----------

REV.	CHECKED BAR BY	PART NUMBER	Dim. A	Dim. B	Dim. C	Dim. D	Dim. E	Dim. F	Dim. G	Dim. H	QTY.	Inv. Code	ASSEMBLE ON PARTS
-		P2-AL-G728-1	1892	-	-						1		注: 派位对应于 梳子组装图 (P2-UN-G108D) 同位置从左到右(可一起打包)
-		P2-AL-G728-2	1862	-	-						1		注: 派位对应于 梳子组装图 (P2-UN-G108D) 同位置从左到右(可一起打包)
-		P2-AL-G728-3	1832	-	-						1		注: 派位对应于 梳子组装图 (P2-UN-G108D) 同位置从左到右(可一起打包)
-		P2-AL-G728-4	1802	-	-						1		注: 派位对应于 梳子组装图 (P2-UN-G108D) 同位置从左到右(可一起打包)
-		P2-AL-G728-5	1772	-	-						1		注: 派位对应于 梳子组装图 (P2-UN-G108D) 同位置从左到右(可一起打包)
-		P2-AL-G728-6	1742	-	-						1		注: 派位对应于 梳子组装图 (P2-UN-G108D) 同位置从左到右(可一起打包)
-		P2-AL-G728-7	1712	-	-						1		注: 派位对应于 梳子组装图 (P2-UN-G108D) 同位置从左到右(可一起打包)

注: 地盘用

注: P2-AL-Gxxx 安装在Phase2 G区




DWG. NO. P2-AL-728	REV. -	SCALE -	DATE 06-05-2024	DRAWN BY -	APPROVED BY _____
-----------------------	-----------	------------	--------------------	---------------	----------------------

PROJECT YIN PING ROAD KOWLOON FEATURE WALL (PHASE 2)				MATERIAL 扣盖 (X86420)				COATING PVF2			COLOUR JMQ213457(SS-01)		MARK. NO. -	QTY. -
--	--	--	--	-------------------------	--	--	--	-----------------	--	--	----------------------------	--	----------------	-----------

REV.	CHECKED BAR BY	PART NUMBER	Dim. A	Dim. B	Dim. C	Dim. D	Dim. E	Dim. F	Dim. G	Dim. H	QTY.	Inv. Code	ASSEMBLE ON PARTS
-		P2-AL-EF729-1	2611.5	-	-						1		注: 派位对应于 梳子组装图 (P2-UN-EF136) 同位置从左到右(可一起打包)
-		P2-AL-EF729-2	2606.5	-	-						1		注: 派位对应于 梳子组装图 (P2-UN-EF136) 同位置从左到右(可一起打包)
-		P2-AL-EF729-3	2601.5	-	-						1		注: 派位对应于 梳子组装图 (P2-UN-EF136) 同位置从左到右(可一起打包)
-		P2-AL-EF729-4	2596.5	-	-						1		注: 派位对应于 梳子组装图 (P2-UN-EF136) 同位置从左到右(可一起打包)
-		P2-AL-EF729-5	2591.5	-	-						1		注: 派位对应于 梳子组装图 (P2-UN-EF136) 同位置从左到右(可一起打包)
-		P2-AL-EF729-6	2586.5	-	-						1		注: 派位对应于 梳子组装图 (P2-UN-EF136) 同位置从左到右(可一起打包)
-		P2-AL-EF729-7	2581.5	-	-						1		注: 派位对应于 梳子组装图 (P2-UN-EF136) 同位置从左到右(可一起打包)
-		P2-AL-EF729-8	2576.5	-	-						1		注: 派位对应于 梳子组装图 (P2-UN-EF136) 同位置从左到右(可一起打包)
-		P2-AL-EF729-9	2571.5	-	-						1		注: 派位对应于 梳子组装图 (P2-UN-EF136) 同位置从左到右(可一起打包)
-		P2-AL-EF729-10	2566.5	-	-						1		注: 派位对应于 梳子组装图 (P2-UN-EF136) 同位置从左到右(可一起打包)
-		P2-AL-EF729-11	2561.5	-	-						1		注: 派位对应于 梳子组装图 (P2-UN-EF136) 同位置从左到右(可一起打包)
-		P2-AL-EF729-12	2556.5	-	-						1		注: 派位对应于 梳子组装图 (P2-UN-EF136) 同位置从左到右(可一起打包)
-		P2-AL-EF729-13	2551.5	-	-						1		注: 派位对应于 梳子组装图 (P2-UN-EF136) 同位置从左到右(可一起打包)
-		P2-AL-EF729-14	2546.5	-	-						1		注: 派位对应于 梳子组装图 (P2-UN-EF136) 同位置从左到右(可一起打包)

注: 地盘用

注: P2-AL-EFxxx 安装在Phase2 EF区




DWG. NO. P2-AL-729		REV. -	SCALE -	DATE 06-05-2024	DRAWN BY -	APPROVED BY _____
-----------------------	--	-----------	------------	--------------------	---------------	----------------------

PROJECT YIN PING ROAD KOWLOON FEATURE WALL (PHASE 2)				MATERIAL 扣盖 (X86420)				COATING PVF2			COLOUR JMQ213457(SS-01)		MARK. NO. -	QTY. -
--	--	--	--	-------------------------	--	--	--	-----------------	--	--	----------------------------	--	----------------	-----------

REV.	CHECKED BAR BY	PART NUMBER	Dim. A	Dim. B	Dim. C	Dim. D	Dim. E	Dim. F	Dim. G	Dim. H	QTY.	Inv. Code	ASSEMBLE ON PARTS
-		P2-AL-EF730-1	2432	-	-						1		注: 派位对应于 梳子组装图 (P2-UN-EF137) 同位置从左到右(可一起打包)
-		P2-AL-EF730-2	2427	-	-						1		注: 派位对应于 梳子组装图 (P2-UN-EF137) 同位置从左到右(可一起打包)
-		P2-AL-EF730-3	2422	-	-						1		注: 派位对应于 梳子组装图 (P2-UN-EF137) 同位置从左到右(可一起打包)
-		P2-AL-EF730-4	2417	-	-						1		注: 派位对应于 梳子组装图 (P2-UN-EF137) 同位置从左到右(可一起打包)
-		P2-AL-EF730-5	2412	-	-						1		注: 派位对应于 梳子组装图 (P2-UN-EF137) 同位置从左到右(可一起打包)
-		P2-AL-EF730-6	2407	-	-						1		注: 派位对应于 梳子组装图 (P2-UN-EF137) 同位置从左到右(可一起打包)
-		P2-AL-EF730-7	2402	-	-						1		注: 派位对应于 梳子组装图 (P2-UN-EF137) 同位置从左到右(可一起打包)
-		P2-AL-EF730-8	2397	-	-						1		注: 派位对应于 梳子组装图 (P2-UN-EF137) 同位置从左到右(可一起打包)
-		P2-AL-EF730-9	2392	-	-						1		注: 派位对应于 梳子组装图 (P2-UN-EF137) 同位置从左到右(可一起打包)
-		P2-AL-EF730-10	2387	-	-						1		注: 派位对应于 梳子组装图 (P2-UN-EF137) 同位置从左到右(可一起打包)
-		P2-AL-EF730-11	2382	-	-						1		注: 派位对应于 梳子组装图 (P2-UN-EF137) 同位置从左到右(可一起打包)
-		P2-AL-EF730-12	2377	-	-						1		注: 派位对应于 梳子组装图 (P2-UN-EF137) 同位置从左到右(可一起打包)
-		P2-AL-EF730-13	2372	-	-						1		注: 派位对应于 梳子组装图 (P2-UN-EF137) 同位置从左到右(可一起打包)
-		P2-AL-EF730-14	2367	-	-						1		注: 派位对应于 梳子组装图 (P2-UN-EF137) 同位置从左到右(可一起打包)

注: 地盘用

注: P2-AL-EFxxx 安装在Phase2 EF区

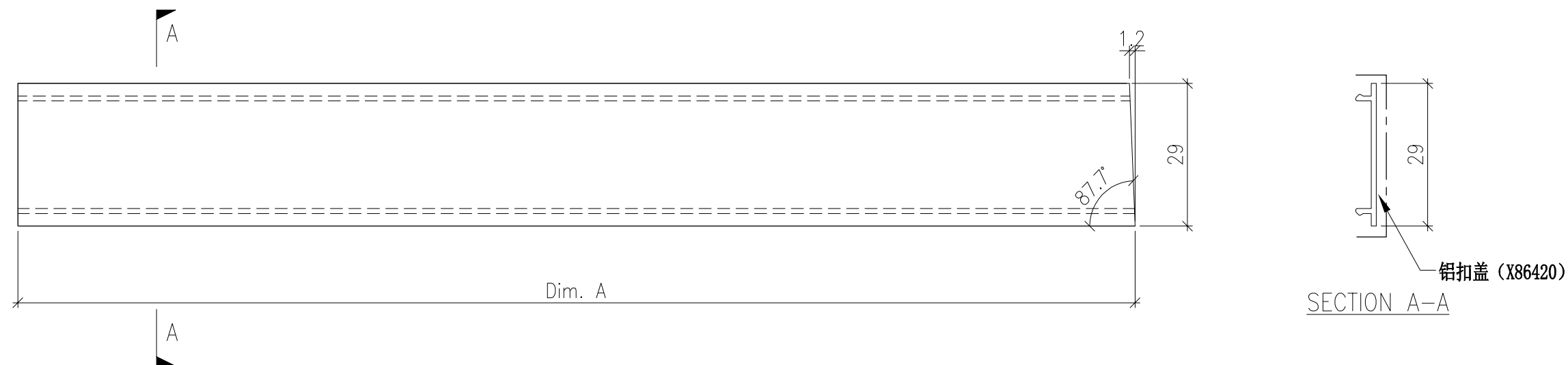


DWG. NO. P2-AL-730		REV. -	SCALE -	DATE 06-05-2024	DRAWN BY -	APPROVED BY _____
-----------------------	--	-----------	------------	--------------------	---------------	----------------------

PROJECT	YIN PING ROAD KOWLOON FEATURE WALL (PHASE 2)	MATERIAL	扣盖 (X86420)	COATING	PVF2	COLOUR	JMQ213457(SS-01)	MARK. NO.	-	QTY.	-
---------	---	----------	-------------	---------	------	--------	------------------	-----------	---	------	---

REV.	CHECKED BAR BY	PART NUMBER	Dim. A	Dim. B	Dim. C	Dim. D	Dim. E	Dim. F	Dim. G	Dim. H	QTY.	Inv. Code	ASSEMBLE ON PARTS	注：地盘用
-		P2-AL-EF731-1	2786	-	-						1		注：派位对应于 梳子组装图 (P2-UN-EF144A) 同位置从左到右(可一起打包)	
-		P2-AL-EF731-2	2782	-	-						1		注：派位对应于 梳子组装图 (P2-UN-EF144A) 同位置从左到右(可一起打包)	
-		P2-AL-EF731-3	2778	-	-						1		注：派位对应于 梳子组装图 (P2-UN-EF144A) 同位置从左到右(可一起打包)	
-		P2-AL-EF731-4	2774	-	-						1		注：派位对应于 梳子组装图 (P2-UN-EF144A) 同位置从左到右(可一起打包)	
-		P2-AL-EF731-5	2770	-	-						1		注：派位对应于 梳子组装图 (P2-UN-EF144A) 同位置从左到右(可一起打包)	
-		P2-AL-EF731-6	2766	-	-						1		注：派位对应于 梳子组装图 (P2-UN-EF144A) 同位置从左到右(可一起打包)	
-		P2-AL-EF731-7	2762	-	-						1		注：派位对应于 梳子组装图 (P2-UN-EF144A) 同位置从左到右(可一起打包)	
-		P2-AL-EF731-8	2758	-	-						1		注：派位对应于 梳子组装图 (P2-UN-EF144A) 同位置从左到右(可一起打包)	
-		P2-AL-EF731-9	2754	-	-						1		注：派位对应于 梳子组装图 (P2-UN-EF144A) 同位置从左到右(可一起打包)	
-		P2-AL-EF731-10	2750	-	-						1		注：派位对应于 梳子组装图 (P2-UN-EF144A) 同位置从左到右(可一起打包)	
-		P2-AL-EF732-1	2746.5	-	-						1		注：派位对应于 梳子组装图 (P2-UN-EF145A) 同位置从左到右(可一起打包)	
-		P2-AL-EF732-2	2742.5	-	-						1		注：派位对应于 梳子组装图 (P2-UN-EF145A) 同位置从左到右(可一起打包)	
-		P2-AL-EF732-3	2738.5	-	-						1		注：派位对应于 梳子组装图 (P2-UN-EF145A) 同位置从左到右(可一起打包)	
-		P2-AL-EF732-4	2734.5	-	-						1		注：派位对应于 梳子组装图 (P2-UN-EF145A) 同位置从左到右(可一起打包)	
-		P2-AL-EF732-5	2730.5	-	-						1		注：派位对应于 梳子组装图 (P2-UN-EF145A) 同位置从左到右(可一起打包)	
-		P2-AL-EF732-6	2726.5	-	-						1		注：派位对应于 梳子组装图 (P2-UN-EF145A) 同位置从左到右(可一起打包)	
-		P2-AL-EF732-7	2722.5	-	-						1		注：派位对应于 梳子组装图 (P2-UN-EF145A) 同位置从左到右(可一起打包)	
-		P2-AL-EF732-8	2718.5	-	-						1		注：派位对应于 梳子组装图 (P2-UN-EF145A) 同位置从左到右(可一起打包)	
-		P2-AL-EF732-9	2714.5	-	-						1		注：派位对应于 梳子组装图 (P2-UN-EF145A) 同位置从左到右(可一起打包)	
-		P2-AL-EF732-10	2710.5	-	-						1		注：派位对应于 梳子组装图 (P2-UN-EF145A) 同位置从左到右(可一起打包)	

注：P2-AL-EFxxx 安装在Phase2 EF区




DWG. NO.	P2-AL-731~732	REV.	-	SCALE	-	DATE	06-05-2024	DRAWN BY	-	APPROVED BY	_____
----------	---------------	------	---	-------	---	------	------------	----------	---	-------------	-------

PROJECT YIN PING ROAD KOWLOON FEATURE WALL (PHASE 2)				MATERIAL 扣盖 (X86420)				COATING PVF2			COLOUR JMQ213457(SS-01)		MARK. NO. -	QTY. -
--	--	--	--	-------------------------	--	--	--	-----------------	--	--	----------------------------	--	----------------	-----------

REV.	CHECKED BAR BY	PART NUMBER	Dim. A	Dim. B	Dim. C	Dim. D	Dim. E	Dim. F	Dim. G	Dim. H	QTY.	Inv. Code	ASSEMBLE ON PARTS	注：地盘用
-		P2-AL-EF733-1	2616	-	-						1		注：派位对应于 梳子组装图 (P2-UN-EF144B) 同位置从左到右(可一起打包)	
-		P2-AL-EF733-2	2612	-	-						1		注：派位对应于 梳子组装图 (P2-UN-EF144B) 同位置从左到右(可一起打包)	
-		P2-AL-EF733-3	2608	-	-						1		注：派位对应于 梳子组装图 (P2-UN-EF144B) 同位置从左到右(可一起打包)	
-		P2-AL-EF733-4	2604	-	-						1		注：派位对应于 梳子组装图 (P2-UN-EF144B) 同位置从左到右(可一起打包)	
-		P2-AL-EF733-5	2600	-	-						1		注：派位对应于 梳子组装图 (P2-UN-EF144B) 同位置从左到右(可一起打包)	
-		P2-AL-EF733-6	2596	-	-						1		注：派位对应于 梳子组装图 (P2-UN-EF144B) 同位置从左到右(可一起打包)	
-		P2-AL-EF733-7	2592	-	-						1		注：派位对应于 梳子组装图 (P2-UN-EF144B) 同位置从左到右(可一起打包)	
-		P2-AL-EF733-8	2588	-	-						1		注：派位对应于 梳子组装图 (P2-UN-EF144B) 同位置从左到右(可一起打包)	
-		P2-AL-EF733-9	2584	-	-						1		注：派位对应于 梳子组装图 (P2-UN-EF144B) 同位置从左到右(可一起打包)	
-		P2-AL-EF733-10	2580	-	-						1		注：派位对应于 梳子组装图 (P2-UN-EF144B) 同位置从左到右(可一起打包)	
-		P2-AL-EF734-1	2576.5	-	-						1		注：派位对应于 梳子组装图 (P2-UN-EF145B) 同位置从左到右(可一起打包)	
-		P2-AL-EF734-2	2572.5	-	-						1		注：派位对应于 梳子组装图 (P2-UN-EF145B) 同位置从左到右(可一起打包)	
-		P2-AL-EF734-3	2568.5	-	-						1		注：派位对应于 梳子组装图 (P2-UN-EF145B) 同位置从左到右(可一起打包)	
-		P2-AL-EF734-4	2564.5	-	-						1		注：派位对应于 梳子组装图 (P2-UN-EF145B) 同位置从左到右(可一起打包)	
-		P2-AL-EF734-5	2560.5	-	-						1		注：派位对应于 梳子组装图 (P2-UN-EF145B) 同位置从左到右(可一起打包)	
-		P2-AL-EF734-6	2556.5	-	-						1		注：派位对应于 梳子组装图 (P2-UN-EF145B) 同位置从左到右(可一起打包)	
-		P2-AL-EF734-7	2552.5	-	-						1		注：派位对应于 梳子组装图 (P2-UN-EF145B) 同位置从左到右(可一起打包)	
-		P2-AL-EF734-8	2548.5	-	-						1		注：派位对应于 梳子组装图 (P2-UN-EF145B) 同位置从左到右(可一起打包)	
-		P2-AL-EF734-9	2544.5	-	-						1		注：派位对应于 梳子组装图 (P2-UN-EF145B) 同位置从左到右(可一起打包)	
-		P2-AL-EF734-10	2540.5	-	-						1		注：派位对应于 梳子组装图 (P2-UN-EF145B) 同位置从左到右(可一起打包)	

注：P2-AL-EFxxx 安装在Phase2 EF区



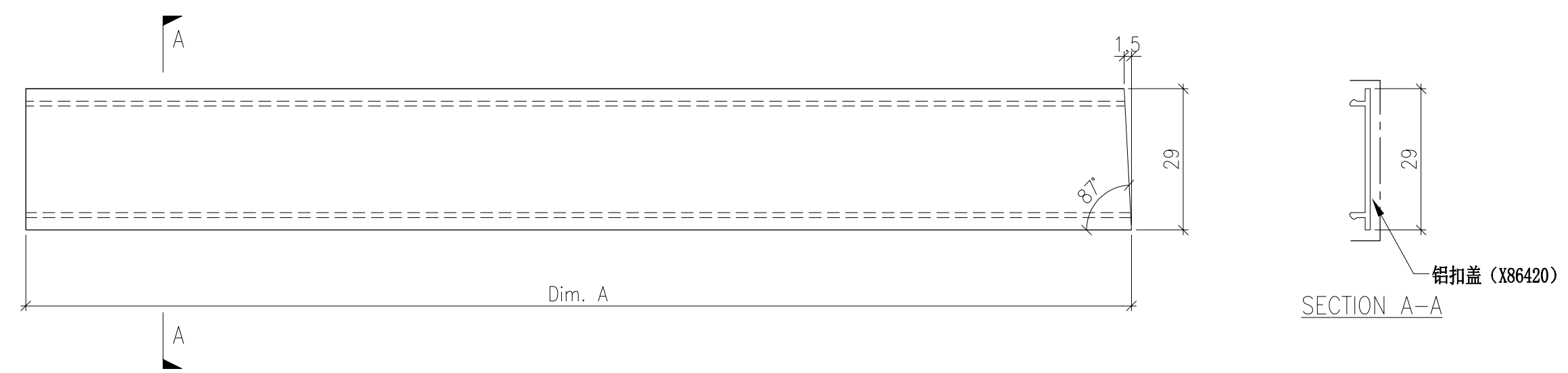
DWG. NO. P2-AL-733~734		REV. -	SCALE -	DATE 06-05-2024	DRAWN BY -	APPROVED BY _____
---------------------------	--	-----------	------------	--------------------	---------------	----------------------

PROJECT YIN PING ROAD KOWLOON FEATURE WALL (PHASE 2)				MATERIAL 扣盖 (X86420)				COATING PVF2			COLOUR JMQ213457(SS-01)		MARK. NO. -	QTY. -
--	--	--	--	-------------------------	--	--	--	-----------------	--	--	----------------------------	--	----------------	-----------

REV.	CHECKED BAR BY	PART NUMBER	Dim. A	Dim. B	Dim. C	Dim. D	Dim. E	Dim. F	Dim. G	Dim. H	QTY.	Inv. Code	ASSEMBLE ON PARTS
-		P2-AL-EF735-1	2834.5	-	-						1		注: 派位对应于 梳子组装图 (P2-UN-EF152A) 同位置从左到右(可一起打包)
-		P2-AL-EF735-2	2829.5	-	-						1		注: 派位对应于 梳子组装图 (P2-UN-EF152A) 同位置从左到右(可一起打包)
-		P2-AL-EF735-3	2824.5	-	-						1		注: 派位对应于 梳子组装图 (P2-UN-EF152A) 同位置从左到右(可一起打包)
-		P2-AL-EF735-4	2819.5	-	-						1		注: 派位对应于 梳子组装图 (P2-UN-EF152A) 同位置从左到右(可一起打包)
-		P2-AL-EF735-5	2814.5	-	-						1		注: 派位对应于 梳子组装图 (P2-UN-EF152A) 同位置从左到右(可一起打包)
-		P2-AL-EF735-6	2809.5	-	-						1		注: 派位对应于 梳子组装图 (P2-UN-EF152A) 同位置从左到右(可一起打包)
-		P2-AL-EF735-7	2804.5	-	-						1		注: 派位对应于 梳子组装图 (P2-UN-EF152A) 同位置从左到右(可一起打包)
-		P2-AL-EF735-8	2799.5	-	-						1		注: 派位对应于 梳子组装图 (P2-UN-EF152A) 同位置从左到右(可一起打包)
-		P2-AL-EF735-9	2794.5	-	-						1		注: 派位对应于 梳子组装图 (P2-UN-EF152A) 同位置从左到右(可一起打包)
-		P2-AL-EF735-10	2789.5	-	-						1		注: 派位对应于 梳子组装图 (P2-UN-EF152A) 同位置从左到右(可一起打包)
-		P2-AL-EF736-1	2559	-	-						1		注: 派位对应于 梳子组装图 (P2-UN-EF153A) 同位置从左到右(可一起打包)
-		P2-AL-EF736-2	2554	-	-						1		注: 派位对应于 梳子组装图 (P2-UN-EF153A) 同位置从左到右(可一起打包)
-		P2-AL-EF736-3	2549	-	-						1		注: 派位对应于 梳子组装图 (P2-UN-EF153A) 同位置从左到右(可一起打包)
-		P2-AL-EF736-4	2544	-	-						1		注: 派位对应于 梳子组装图 (P2-UN-EF153A) 同位置从左到右(可一起打包)
-		P2-AL-EF736-5	2539	-	-						1		注: 派位对应于 梳子组装图 (P2-UN-EF153A) 同位置从左到右(可一起打包)
-		P2-AL-EF736-6	2534	-	-						1		注: 派位对应于 梳子组装图 (P2-UN-EF153A) 同位置从左到右(可一起打包)
-		P2-AL-EF736-7	2529	-	-						1		注: 派位对应于 梳子组装图 (P2-UN-EF153A) 同位置从左到右(可一起打包)
-		P2-AL-EF736-8	2524	-	-						1		注: 派位对应于 梳子组装图 (P2-UN-EF153A) 同位置从左到右(可一起打包)
-		P2-AL-EF736-9	2519	-	-						1		注: 派位对应于 梳子组装图 (P2-UN-EF153A) 同位置从左到右(可一起打包)
-		P2-AL-EF736-10	2514	-	-						1		注: 派位对应于 梳子组装图 (P2-UN-EF153A) 同位置从左到右(可一起打包)

注: 地盘用

注: P2-AL-EFxxx 安装在Phase2 EF区

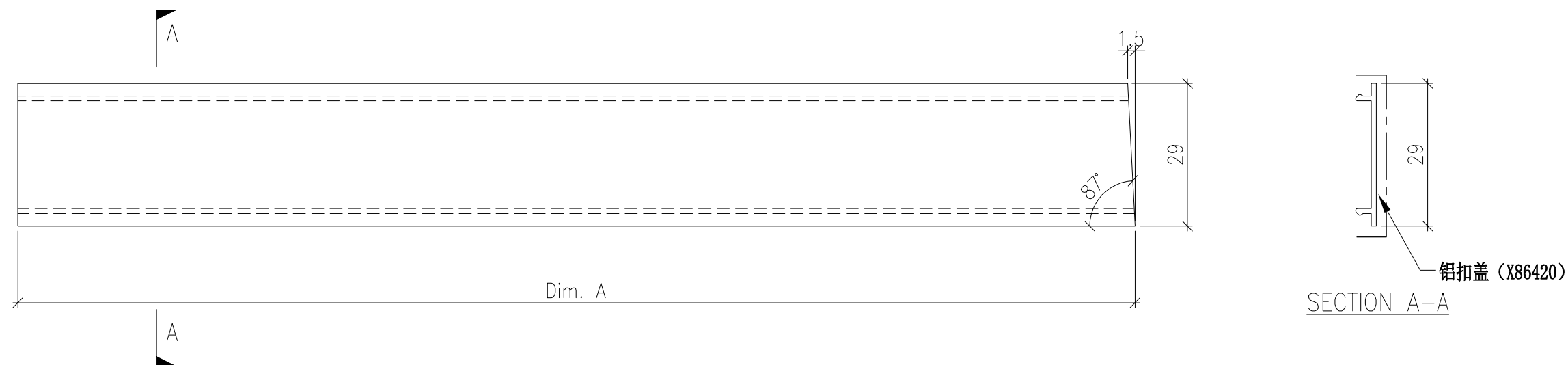


DWG. NO. P2-AL-735~736	REV. -	SCALE -	DATE 06-05-2024	DRAWN BY -	APPROVED BY _____
---------------------------	-----------	------------	--------------------	---------------	----------------------

PROJECT YIN PING ROAD KOWLOON FEATURE WALL (PHASE 2)				MATERIAL 扣盖 (X86420)				COATING PVF2			COLOUR JMQ213457(SS-01)		MARK. NO. -	QTY. -
--	--	--	--	-------------------------	--	--	--	-----------------	--	--	----------------------------	--	----------------	-----------

REV.	CHECKED BAR BY	PART NUMBER	Dim. A	Dim. B	Dim. C	Dim. D	Dim. E	Dim. F	Dim. G	Dim. H	QTY.	Inv. Code	ASSEMBLE ON PARTS	注：地盘用
-		P2-AL-EF737-1	2784	-	-						1		注：派位对应于 梳子组装图 (P2-UN-EF152B) 同位置从左到右(可一起打包)	
-		P2-AL-EF737-2	2779	-	-						1		注：派位对应于 梳子组装图 (P2-UN-EF152B) 同位置从左到右(可一起打包)	
-		P2-AL-EF737-3	2774	-	-						1		注：派位对应于 梳子组装图 (P2-UN-EF152B) 同位置从左到右(可一起打包)	
-		P2-AL-EF737-4	2769	-	-						1		注：派位对应于 梳子组装图 (P2-UN-EF152B) 同位置从左到右(可一起打包)	
-		P2-AL-EF737-5	2764	-	-						1		注：派位对应于 梳子组装图 (P2-UN-EF152B) 同位置从左到右(可一起打包)	
-		P2-AL-EF737-6	2759	-	-						1		注：派位对应于 梳子组装图 (P2-UN-EF152B) 同位置从左到右(可一起打包)	
-		P2-AL-EF737-7	2754	-	-						1		注：派位对应于 梳子组装图 (P2-UN-EF152B) 同位置从左到右(可一起打包)	
-		P2-AL-EF737-8	2749	-	-						1		注：派位对应于 梳子组装图 (P2-UN-EF152B) 同位置从左到右(可一起打包)	
-		P2-AL-EF737-9	2744	-	-						1		注：派位对应于 梳子组装图 (P2-UN-EF152B) 同位置从左到右(可一起打包)	
-		P2-AL-EF737-10	2739	-	-						1		注：派位对应于 梳子组装图 (P2-UN-EF152B) 同位置从左到右(可一起打包)	
-		P2-AL-EF738-1	2609.5	-	-						1		注：派位对应于 梳子组装图 (P2-UN-EF153B) 同位置从左到右(可一起打包)	
-		P2-AL-EF738-2	2604.5	-	-						1		注：派位对应于 梳子组装图 (P2-UN-EF153B) 同位置从左到右(可一起打包)	
-		P2-AL-EF738-3	2599.5	-	-						1		注：派位对应于 梳子组装图 (P2-UN-EF153B) 同位置从左到右(可一起打包)	
-		P2-AL-EF738-4	2594.5	-	-						1		注：派位对应于 梳子组装图 (P2-UN-EF153B) 同位置从左到右(可一起打包)	
-		P2-AL-EF738-5	2589.5	-	-						1		注：派位对应于 梳子组装图 (P2-UN-EF153B) 同位置从左到右(可一起打包)	
-		P2-AL-EF738-6	2584.5	-	-						1		注：派位对应于 梳子组装图 (P2-UN-EF153B) 同位置从左到右(可一起打包)	
-		P2-AL-EF738-7	2579.5	-	-						1		注：派位对应于 梳子组装图 (P2-UN-EF153B) 同位置从左到右(可一起打包)	
-		P2-AL-EF738-8	2574.5	-	-						1		注：派位对应于 梳子组装图 (P2-UN-EF153B) 同位置从左到右(可一起打包)	
-		P2-AL-EF738-9	2569.5	-	-						1		注：派位对应于 梳子组装图 (P2-UN-EF153B) 同位置从左到右(可一起打包)	
-		P2-AL-EF738-10	2564.5	-	-						1		注：派位对应于 梳子组装图 (P2-UN-EF153B) 同位置从左到右(可一起打包)	

注：P2-AL-EFxxx 安装在Phase2 EF区

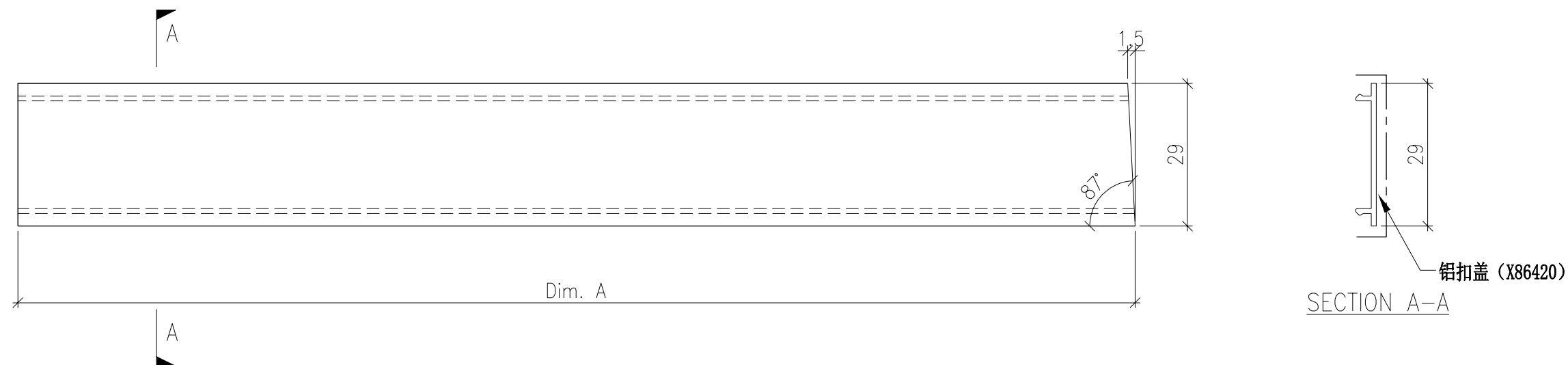


DWG. NO. P2-AL-737~738	REV. -	SCALE -	DATE 06-05-2024	DRAWN BY -	APPROVED BY _____
---------------------------	-----------	------------	--------------------	---------------	----------------------

PROJECT	YIN PING ROAD KOWLOON FEATURE WALL (PHASE 2)	MATERIAL	扣盖 (X86420)	COATING	PVF2	COLOUR	JMQ213457(SS-01)	MARK. NO.	-	QTY.	-
---------	---	----------	-------------	---------	------	--------	------------------	-----------	---	------	---

REV.	CHECKED BAR BY	PART NUMBER	Dim. A	Dim. B	Dim. C	Dim. D	Dim. E	Dim. F	Dim. G	Dim. H	QTY.	Inv. Code	ASSEMBLE ON PARTS	注：地盘用
-		P2-AL-EF739-1	2742	-	-						1		注：派位对应于 梳子组装图 (P2-UN-EF160A) 同位置从左到右(可一起打包)	
-		P2-AL-EF739-2	2737	-	-						1		注：派位对应于 梳子组装图 (P2-UN-EF160A) 同位置从左到右(可一起打包)	
-		P2-AL-EF739-3	2732	-	-						1		注：派位对应于 梳子组装图 (P2-UN-EF160A) 同位置从左到右(可一起打包)	
-		P2-AL-EF739-4	2727	-	-						1		注：派位对应于 梳子组装图 (P2-UN-EF160A) 同位置从左到右(可一起打包)	
-		P2-AL-EF739-5	2722	-	-						1		注：派位对应于 梳子组装图 (P2-UN-EF160A) 同位置从左到右(可一起打包)	
-		P2-AL-EF739-6	2717	-	-						1		注：派位对应于 梳子组装图 (P2-UN-EF160A) 同位置从左到右(可一起打包)	
-		P2-AL-EF739-7	2712	-	-						1		注：派位对应于 梳子组装图 (P2-UN-EF160A) 同位置从左到右(可一起打包)	
-		P2-AL-EF739-8	2707	-	-						1		注：派位对应于 梳子组装图 (P2-UN-EF160A) 同位置从左到右(可一起打包)	
-		P2-AL-EF740-1	2498	-	-						1		注：派位对应于 梳子组装图 (P2-UN-EF161A) 同位置从左到右(可一起打包)	
-		P2-AL-EF740-2	2493	-	-						1		注：派位对应于 梳子组装图 (P2-UN-EF161A) 同位置从左到右(可一起打包)	
-		P2-AL-EF740-3	2488	-	-						1		注：派位对应于 梳子组装图 (P2-UN-EF161A) 同位置从左到右(可一起打包)	
-		P2-AL-EF740-4	2483	-	-						1		注：派位对应于 梳子组装图 (P2-UN-EF161A) 同位置从左到右(可一起打包)	
-		P2-AL-EF740-5	2478	-	-						1		注：派位对应于 梳子组装图 (P2-UN-EF161A) 同位置从左到右(可一起打包)	
-		P2-AL-EF740-6	2473	-	-						1		注：派位对应于 梳子组装图 (P2-UN-EF161A) 同位置从左到右(可一起打包)	
-		P2-AL-EF740-7	2468	-	-						1		注：派位对应于 梳子组装图 (P2-UN-EF161A) 同位置从左到右(可一起打包)	
-		P2-AL-EF740-8	2463	-	-						1		注：派位对应于 梳子组装图 (P2-UN-EF161A) 同位置从左到右(可一起打包)	

注：P2-AL-EFxxx 安装在Phase2 EF区




DWG. NO.	P2-AL-739~740	REV.	-	SCALE	-	DATE	06-05-2024	DRAWN BY	-	APPROVED BY	_____
----------	---------------	------	---	-------	---	------	------------	----------	---	-------------	-------

PROJECT YIN PING ROAD KOWLOON FEATURE WALL (PHASE 2)				MATERIAL 扣盖 (X86420)				COATING PVF2			COLOUR JMQ213457(SS-01)		MARK. NO. -	QTY. -
--	--	--	--	-------------------------	--	--	--	-----------------	--	--	----------------------------	--	----------------	-----------

REV.	CHECKED BAR BY	PART NUMBER	Dim. A	Dim. B	Dim. C	Dim. D	Dim. E	Dim. F	Dim. G	Dim. H	QTY.	Inv. Code	ASSEMBLE ON PARTS
-		P2-AL-EF741-1	2702	-	-						1		注: 派位对应于 梳子组装图 (P2-UN-EF160B) 同位置从左到右(可一起打包)
-		P2-AL-EF741-2	2697	-	-						1		注: 派位对应于 梳子组装图 (P2-UN-EF160B) 同位置从左到右(可一起打包)
-		P2-AL-EF741-3	2692	-	-						1		注: 派位对应于 梳子组装图 (P2-UN-EF160B) 同位置从左到右(可一起打包)
-		P2-AL-EF741-4	2687	-	-						1		注: 派位对应于 梳子组装图 (P2-UN-EF160B) 同位置从左到右(可一起打包)
-		P2-AL-EF741-5	2682	-	-						1		注: 派位对应于 梳子组装图 (P2-UN-EF160B) 同位置从左到右(可一起打包)
-		P2-AL-EF741-6	2677	-	-						1		注: 派位对应于 梳子组装图 (P2-UN-EF160B) 同位置从左到右(可一起打包)
-		P2-AL-EF741-7	2672	-	-						1		注: 派位对应于 梳子组装图 (P2-UN-EF160B) 同位置从左到右(可一起打包)
-		P2-AL-EF741-8	2667	-	-						1		注: 派位对应于 梳子组装图 (P2-UN-EF160B) 同位置从左到右(可一起打包)
-		P2-AL-EF742-1	2539	-	-						1		注: 派位对应于 梳子组装图 (P2-UN-EF161B) 同位置从左到右(可一起打包)
-		P2-AL-EF742-2	2534	-	-						1		注: 派位对应于 梳子组装图 (P2-UN-EF161B) 同位置从左到右(可一起打包)
-		P2-AL-EF742-3	2529	-	-						1		注: 派位对应于 梳子组装图 (P2-UN-EF161B) 同位置从左到右(可一起打包)
-		P2-AL-EF742-4	2524	-	-						1		注: 派位对应于 梳子组装图 (P2-UN-EF161B) 同位置从左到右(可一起打包)
-		P2-AL-EF742-5	2519	-	-						1		注: 派位对应于 梳子组装图 (P2-UN-EF161B) 同位置从左到右(可一起打包)
-		P2-AL-EF742-6	2514	-	-						1		注: 派位对应于 梳子组装图 (P2-UN-EF161B) 同位置从左到右(可一起打包)
-		P2-AL-EF742-7	2509	-	-						1		注: 派位对应于 梳子组装图 (P2-UN-EF161B) 同位置从左到右(可一起打包)
-		P2-AL-EF742-8	2504	-	-						1		注: 派位对应于 梳子组装图 (P2-UN-EF161B) 同位置从左到右(可一起打包)

注: 地盘用

注: P2-AL-EFxxx 安装在Phase2 EF区

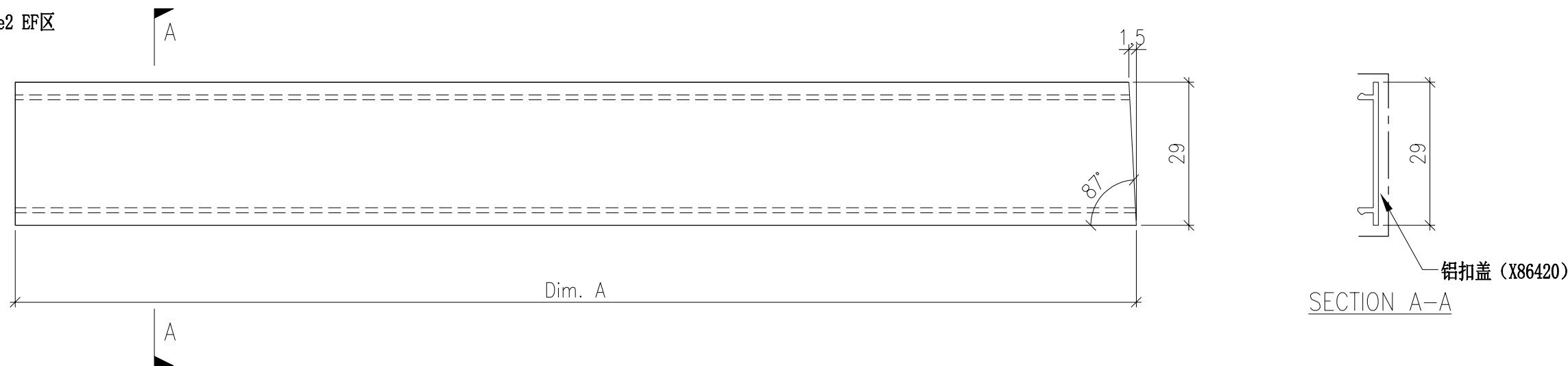


DWG. NO. P2-AL-741~742	REV. -	SCALE -	DATE 06-05-2024	DRAWN BY -	APPROVED BY _____
---------------------------	-----------	------------	--------------------	---------------	----------------------

PROJECT YIN PING ROAD KOWLOON FEATURE WALL (PHASE 2)				MATERIAL 扣盖 (X86420)				COATING PVF2			COLOUR JMQ213457(SS-01)		MARK. NO. -	QTY. -
--	--	--	--	-------------------------	--	--	--	-----------------	--	--	----------------------------	--	----------------	-----------

REV.	CHECKED BAR BY	PART NUMBER	Dim. A	Dim. B	Dim. C	Dim. D	Dim. E	Dim. F	Dim. G	Dim. H	QTY.	Inv. Code	ASSEMBLE ON PARTS	注：地盘用
-		P2-AL-EF743-1	2652	-	-						1		注：派位对应于 梳子组装图 (P2-UN-EF168A) 同位置从左到右(可一起打包)	
-		P2-AL-EF743-2	2647	-	-						1		注：派位对应于 梳子组装图 (P2-UN-EF168A) 同位置从左到右(可一起打包)	
-		P2-AL-EF743-3	2642	-	-						1		注：派位对应于 梳子组装图 (P2-UN-EF168A) 同位置从左到右(可一起打包)	
-		P2-AL-EF743-4	2637	-	-						1		注：派位对应于 梳子组装图 (P2-UN-EF168A) 同位置从左到右(可一起打包)	
-		P2-AL-EF743-5	2632	-	-						1		注：派位对应于 梳子组装图 (P2-UN-EF168A) 同位置从左到右(可一起打包)	
-		P2-AL-EF743-6	2627	-	-						1		注：派位对应于 梳子组装图 (P2-UN-EF168A) 同位置从左到右(可一起打包)	
-		P2-AL-EF743-7	2622	-	-						1		注：派位对应于 梳子组装图 (P2-UN-EF168A) 同位置从左到右(可一起打包)	
-		P2-AL-EF743-8	2617	-	-						1		注：派位对应于 梳子组装图 (P2-UN-EF168A) 同位置从左到右(可一起打包)	
-		P2-AL-EF743-9	2612	-	-						1		注：派位对应于 梳子组装图 (P2-UN-EF168A) 同位置从左到右(可一起打包)	
-		P2-AL-EF743-10	2607	-	-						1		注：派位对应于 梳子组装图 (P2-UN-EF168A) 同位置从左到右(可一起打包)	
-		P2-AL-EF743-11	2602	-	-						1		注：派位对应于 梳子组装图 (P2-UN-EF168A) 同位置从左到右(可一起打包)	
-		P2-AL-EF744-1	2354	-	-						1		注：派位对应于 梳子组装图 (P2-UN-EF169A) 同位置从左到右(可一起打包)	
-		P2-AL-EF744-2	2349	-	-						1		注：派位对应于 梳子组装图 (P2-UN-EF169A) 同位置从左到右(可一起打包)	
-		P2-AL-EF744-3	2344	-	-						1		注：派位对应于 梳子组装图 (P2-UN-EF169A) 同位置从左到右(可一起打包)	
-		P2-AL-EF744-4	2339	-	-						1		注：派位对应于 梳子组装图 (P2-UN-EF169A) 同位置从左到右(可一起打包)	
-		P2-AL-EF744-5	2334	-	-						1		注：派位对应于 梳子组装图 (P2-UN-EF169A) 同位置从左到右(可一起打包)	
-		P2-AL-EF744-6	2329	-	-						1		注：派位对应于 梳子组装图 (P2-UN-EF169A) 同位置从左到右(可一起打包)	
-		P2-AL-EF744-7	2324	-	-						1		注：派位对应于 梳子组装图 (P2-UN-EF169A) 同位置从左到右(可一起打包)	
-		P2-AL-EF744-8	2319	-	-						1		注：派位对应于 梳子组装图 (P2-UN-EF169A) 同位置从左到右(可一起打包)	
-		P2-AL-EF744-9	2314	-	-						1		注：派位对应于 梳子组装图 (P2-UN-EF169A) 同位置从左到右(可一起打包)	
-		P2-AL-EF744-10	2309	-	-						1		注：派位对应于 梳子组装图 (P2-UN-EF169A) 同位置从左到右(可一起打包)	
-		P2-AL-EF744-11	2304	-	-						1		注：派位对应于 梳子组装图 (P2-UN-EF169A) 同位置从左到右(可一起打包)	

注：P2-AL-EFxxx 安装在Phase2 EF区




DWG. NO. P2-AL-743~744	REV. -	SCALE -	DATE 06-05-2024	DRAWN BY -	APPROVED BY _____
---------------------------	-----------	------------	--------------------	---------------	----------------------

PROJECT YIN PING ROAD KOWLOON FEATURE WALL (PHASE 2)				MATERIAL 扣盖 (X86420)				COATING PVF2			COLOUR JMQ213457(SS-01)		MARK. NO. -	QTY. -
--	--	--	--	-------------------------	--	--	--	-----------------	--	--	----------------------------	--	----------------	-----------

REV.	CHECKED BAR BY	PART NUMBER	Dim. A	Dim. B	Dim. C	Dim. D	Dim. E	Dim. F	Dim. G	Dim. H	QTY.	Inv. Code	ASSEMBLE ON PARTS	注：地盘用
-		P2-AL-EF745-1	2596.5	-	-						1		注：派位对应于 梳子组装图 (P2-UN-EF168B) 同位置从左到右(可一起打包)	
-		P2-AL-EF745-2	2591.5	-	-						1		注：派位对应于 梳子组装图 (P2-UN-EF168B) 同位置从左到右(可一起打包)	
-		P2-AL-EF745-3	2586.5	-	-						1		注：派位对应于 梳子组装图 (P2-UN-EF168B) 同位置从左到右(可一起打包)	
-		P2-AL-EF745-4	2581.5	-	-						1		注：派位对应于 梳子组装图 (P2-UN-EF168B) 同位置从左到右(可一起打包)	
-		P2-AL-EF745-5	2576.5	-	-						1		注：派位对应于 梳子组装图 (P2-UN-EF168B) 同位置从左到右(可一起打包)	
-		P2-AL-EF745-6	2571.5	-	-						1		注：派位对应于 梳子组装图 (P2-UN-EF168B) 同位置从左到右(可一起打包)	
-		P2-AL-EF745-7	2566.5	-	-						1		注：派位对应于 梳子组装图 (P2-UN-EF168B) 同位置从左到右(可一起打包)	
-		P2-AL-EF745-8	2561.5	-	-						1		注：派位对应于 梳子组装图 (P2-UN-EF168B) 同位置从左到右(可一起打包)	
-		P2-AL-EF745-9	2556.5	-	-						1		注：派位对应于 梳子组装图 (P2-UN-EF168B) 同位置从左到右(可一起打包)	
-		P2-AL-EF745-10	2551.5	-	-						1		注：派位对应于 梳子组装图 (P2-UN-EF168B) 同位置从左到右(可一起打包)	
-		P2-AL-EF745-11	2546.5	-	-						1		注：派位对应于 梳子组装图 (P2-UN-EF168B) 同位置从左到右(可一起打包)	
-		P2-AL-EF746-1	2409.5	-	-						1		注：派位对应于 梳子组装图 (P2-UN-EF169B) 同位置从左到右(可一起打包)	
-		P2-AL-EF746-2	2404.5	-	-						1		注：派位对应于 梳子组装图 (P2-UN-EF169B) 同位置从左到右(可一起打包)	
-		P2-AL-EF746-3	2399.5	-	-						1		注：派位对应于 梳子组装图 (P2-UN-EF169B) 同位置从左到右(可一起打包)	
-		P2-AL-EF746-4	2394.5	-	-						1		注：派位对应于 梳子组装图 (P2-UN-EF169B) 同位置从左到右(可一起打包)	
-		P2-AL-EF746-5	2389.5	-	-						1		注：派位对应于 梳子组装图 (P2-UN-EF169B) 同位置从左到右(可一起打包)	
-		P2-AL-EF746-6	2384.5	-	-						1		注：派位对应于 梳子组装图 (P2-UN-EF169B) 同位置从左到右(可一起打包)	
-		P2-AL-EF746-7	2379.5	-	-						1		注：派位对应于 梳子组装图 (P2-UN-EF169B) 同位置从左到右(可一起打包)	
-		P2-AL-EF746-8	2374.5	-	-						1		注：派位对应于 梳子组装图 (P2-UN-EF169B) 同位置从左到右(可一起打包)	
-		P2-AL-EF746-9	2369.5	-	-						1		注：派位对应于 梳子组装图 (P2-UN-EF169B) 同位置从左到右(可一起打包)	
-		P2-AL-EF746-10	2364.5	-	-						1		注：派位对应于 梳子组装图 (P2-UN-EF169B) 同位置从左到右(可一起打包)	
-		P2-AL-EF746-11	2359.5	-	-						1		注：派位对应于 梳子组装图 (P2-UN-EF169B) 同位置从左到右(可一起打包)	

注：P2-AL-EFxxx 安装在Phase2 EF区

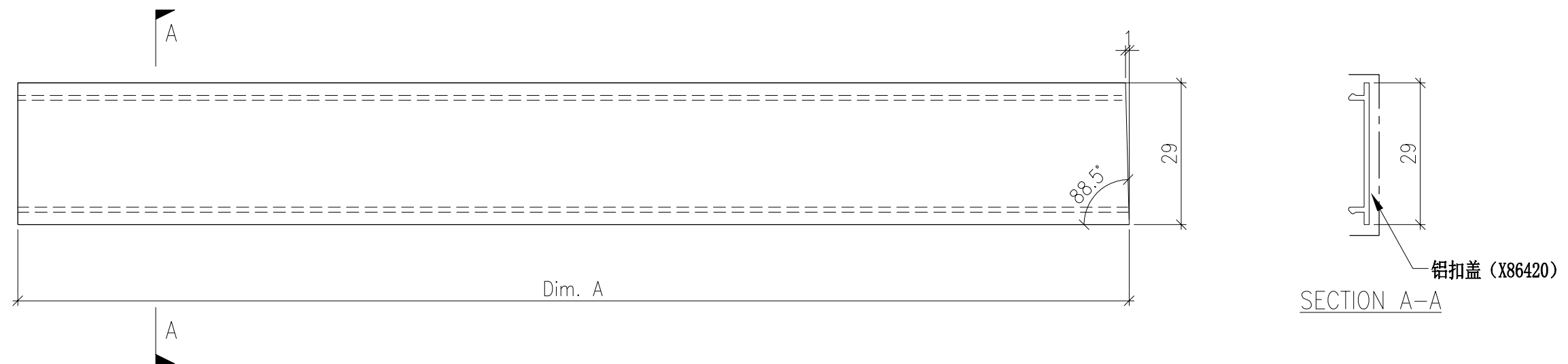


DWG. NO. P2-AL-745~746	REV. -	SCALE -	DATE 06-05-2024	DRAWN BY -	APPROVED BY _____
---------------------------	-----------	------------	--------------------	---------------	----------------------

PROJECT YIN PING ROAD KOWLOON FEATURE WALL (PHASE 2)				MATERIAL 扣盖 (X86420)				COATING PVF2			COLOUR JMQ213457(SS-01)		MARK. NO. -	QTY. -
--	--	--	--	-------------------------	--	--	--	-----------------	--	--	----------------------------	--	----------------	-----------

REV.	CHECKED BAR BY	PART NUMBER	Dim. A	Dim. B	Dim. C	Dim. D	Dim. E	Dim. F	Dim. G	Dim. H	QTY.	Inv. Code	ASSEMBLE ON PARTS	注：地盘用
-		P2-AL-EF747-1	2749.5	-							1		注：派位对应于 梳子组装图 (P2-UN-EF502) 同位置从左到右(可一起打包)	
-		P2-AL-EF747-2	2747	-							1		注：派位对应于 梳子组装图 (P2-UN-EF502) 同位置从左到右(可一起打包)	
-		P2-AL-EF747-3	2744.5	-							1		注：派位对应于 梳子组装图 (P2-UN-EF502) 同位置从左到右(可一起打包)	
-		P2-AL-EF747-4	2741.5	-							1		注：派位对应于 梳子组装图 (P2-UN-EF502) 同位置从左到右(可一起打包)	
-		P2-AL-EF747-5	2739	-							1		注：派位对应于 梳子组装图 (P2-UN-EF502) 同位置从左到右(可一起打包)	
-		P2-AL-EF747-6	2736.5	-							1		注：派位对应于 梳子组装图 (P2-UN-EF502) 同位置从左到右(可一起打包)	
-		P2-AL-EF747-7	2734	-							1		注：派位对应于 梳子组装图 (P2-UN-EF502) 同位置从左到右(可一起打包)	
-		P2-AL-EF747-8	2731	-							1		注：派位对应于 梳子组装图 (P2-UN-EF502) 同位置从左到右(可一起打包)	
-		P2-AL-EF747-9	2728.5	-							1		注：派位对应于 梳子组装图 (P2-UN-EF502) 同位置从左到右(可一起打包)	
-		P2-AL-EF748-1	2725.5	-							1		注：派位对应于 梳子组装图 (P2-UN-EF503) 同位置从左到右(可一起打包)	
-		P2-AL-EF748-2	2722.5	-							1		注：派位对应于 梳子组装图 (P2-UN-EF503) 同位置从左到右(可一起打包)	
-		P2-AL-EF748-3	2720	-							1		注：派位对应于 梳子组装图 (P2-UN-EF503) 同位置从左到右(可一起打包)	
-		P2-AL-EF748-4	2717.5	-							1		注：派位对应于 梳子组装图 (P2-UN-EF503) 同位置从左到右(可一起打包)	
-		P2-AL-EF748-5	2714.5	-							1		注：派位对应于 梳子组装图 (P2-UN-EF503) 同位置从左到右(可一起打包)	
-		P2-AL-EF748-6	2712	-							1		注：派位对应于 梳子组装图 (P2-UN-EF503) 同位置从左到右(可一起打包)	
-		P2-AL-EF748-7	2709.5	-							1		注：派位对应于 梳子组装图 (P2-UN-EF503) 同位置从左到右(可一起打包)	
-		P2-AL-EF748-8	2706.5	-							1		注：派位对应于 梳子组装图 (P2-UN-EF503) 同位置从左到右(可一起打包)	
-		P2-AL-EF748-9	2704	-							1		注：派位对应于 梳子组装图 (P2-UN-EF503) 同位置从左到右(可一起打包)	

注：P2-AL-EFxxx 安装在Phase2 EF区




DWG. NO. P2-AL-747~748	REV. -	SCALE -	DATE 06-05-2024	DRAWN BY -	APPROVED BY _____
---------------------------	-----------	------------	--------------------	---------------	----------------------

PROJECT YIN PING ROAD KOWLOON FEATURE WALL (PHASE 2)				MATERIAL 扣盖 (X86420)				COATING PVF2			COLOUR JMQ213457(SS-01)		MARK. NO. -	QTY. -
--	--	--	--	-------------------------	--	--	--	-----------------	--	--	----------------------------	--	----------------	-----------

REV.	CHECKED BAR BY	PART NUMBER	Dim. A	Dim. B	Dim. C	Dim. D	Dim. E	Dim. F	Dim. G	Dim. H	QTY.	Inv. Code	ASSEMBLE ON PARTS	注：地盘用
-		P2-AL-EF749-1	2639	-	-						1		注：派位对应于 梳子组装图 (P2-UN-EF506) 同位置从左到右(可一起打包)	
-		P2-AL-EF749-2	2634	-	-						1		注：派位对应于 梳子组装图 (P2-UN-EF506) 同位置从左到右(可一起打包)	
-		P2-AL-EF749-3	2629	-	-						1		注：派位对应于 梳子组装图 (P2-UN-EF506) 同位置从左到右(可一起打包)	
-		P2-AL-EF749-4	2623.5	-	-						1		注：派位对应于 梳子组装图 (P2-UN-EF506) 同位置从左到右(可一起打包)	
-		P2-AL-EF749-5	2618.5	-	-						1		注：派位对应于 梳子组装图 (P2-UN-EF506) 同位置从左到右(可一起打包)	
-		P2-AL-EF749-6	2613.5	-	-						1		注：派位对应于 梳子组装图 (P2-UN-EF506) 同位置从左到右(可一起打包)	
-		P2-AL-EF749-7	2608.5	-	-						1		注：派位对应于 梳子组装图 (P2-UN-EF506) 同位置从左到右(可一起打包)	
-		P2-AL-EF749-8	2603.5	-	-						1		注：派位对应于 梳子组装图 (P2-UN-EF506) 同位置从左到右(可一起打包)	
-		P2-AL-EF749-9	2598	-	-						1		注：派位对应于 梳子组装图 (P2-UN-EF506) 同位置从左到右(可一起打包)	
-		P2-AL-EF750-1	2593	-	-						1		注：派位对应于 梳子组装图 (P2-UN-EF507) 同位置从左到右(可一起打包)	
-		P2-AL-EF750-2	2588	-	-						1		注：派位对应于 梳子组装图 (P2-UN-EF507) 同位置从左到右(可一起打包)	
-		P2-AL-EF750-3	2583	-	-						1		注：派位对应于 梳子组装图 (P2-UN-EF507) 同位置从左到右(可一起打包)	
-		P2-AL-EF750-4	2578	-	-						1		注：派位对应于 梳子组装图 (P2-UN-EF507) 同位置从左到右(可一起打包)	
-		P2-AL-EF750-5	2572.5	-	-						1		注：派位对应于 梳子组装图 (P2-UN-EF507) 同位置从左到右(可一起打包)	
-		P2-AL-EF750-6	2567.5	-	-						1		注：派位对应于 梳子组装图 (P2-UN-EF507) 同位置从左到右(可一起打包)	
-		P2-AL-EF750-7	2562.5	-	-						1		注：派位对应于 梳子组装图 (P2-UN-EF507) 同位置从左到右(可一起打包)	
-		P2-AL-EF750-8	2557.5	-	-						1		注：派位对应于 梳子组装图 (P2-UN-EF507) 同位置从左到右(可一起打包)	
-		P2-AL-EF750-9	2552.5	-	-						1		注：派位对应于 梳子组装图 (P2-UN-EF507) 同位置从左到右(可一起打包)	

注：P2-AL-EFxxx 安装在Phase2 EF区



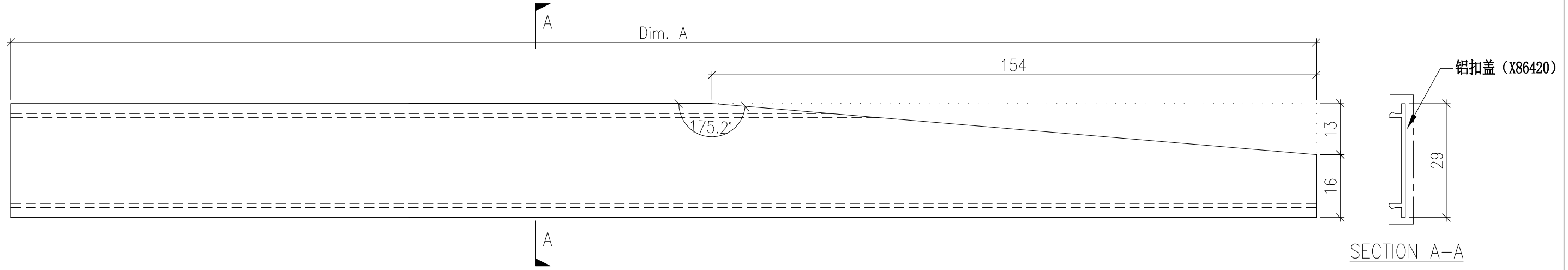
DWG. NO. P2-AL-749~750	REV. -	SCALE -	DATE 06-05-2024	DRAWN BY -	APPROVED BY _____
---------------------------	-----------	------------	--------------------	---------------	----------------------

PROJECT YIN PING ROAD KOWLOON FEATURE WALL (PHASE 2)				MATERIAL 扣盖 (X86420)				COATING PVF2			COLOUR JMQ213457(SS-01)		MARK. NO. -	QTY. -
--	--	--	--	-------------------------	--	--	--	-----------------	--	--	----------------------------	--	----------------	-----------

REV.	CHECKED BAR BY	PART NUMBER	Dim. A	Dim. B	Dim. C	Dim. D	Dim. E	Dim. F	Dim. G	Dim. H	QTY.	Inv. Code	ASSEMBLE ON PARTS
-		P2-AL-EF751-01L	2294.5	-	-						1		注: 如图加工 派位对应于 梳子组装图(P2-UN-EF114)最左边 同位置(可一起打包)
-		P2-AL-EF751-01R	2294.5	-	-						1		注: 相反加工 派位对应于 梳子组装图(P2-UN-EF115)最右边 同位置(可一起打包)
-		P2-AL-EF751-02L	2510	-	-						1		注: 相反加工 派位对应于 梳子组装图(P2-UN-EF116)最左边 同位置(可一起打包)
-		P2-AL-EF751-02R	2510	-	-						1		注: 如图加工 派位对应于 梳子组装图(P2-UN-EF117)最右边 同位置(可一起打包)

注: 地盘用

注: P2-AL-EFxxx 安装在Phase2 EF区



DWG. NO. P2-AL-751		REV. -	SCALE -	DATE 06-05-2024	DRAWN BY -	APPROVED BY _____
-----------------------	--	-----------	------------	--------------------	---------------	----------------------

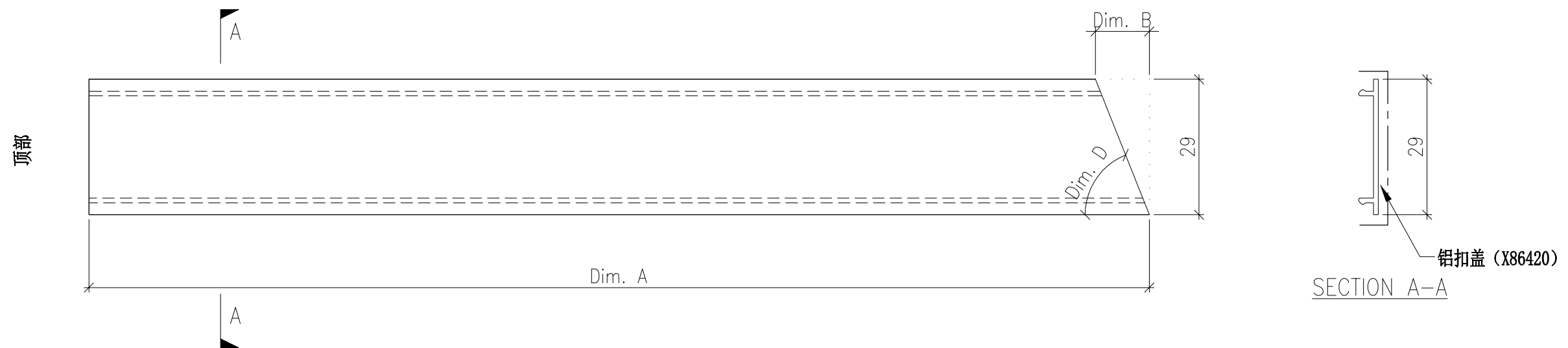
PROJECT YIN PING ROAD KOWLOON FEATURE WALL (PHASE 2)				MATERIAL 扣盖 (X86420)				COATING PVF2			COLOUR JMQ213457(SS-01)		MARK. NO. -	QTY. -
--	--	--	--	-------------------------	--	--	--	-----------------	--	--	----------------------------	--	----------------	-----------

REV.	CHECKED BAR BY	PART NUMBER	Dim. A	Dim. B	Dim. C	Dim. D	Dim. E	Dim. F	Dim. G	Dim. H	QTY.	Inv. Code	ASSEMBLE ON PARTS
-		P2-AL-EF752-1	1895	63	-	24.8°					1		注: 如图加工 派位对应于 梳子组装图(P2-UN-EF114)左到右 同位置(可一起打包)
-		P2-AL-EF752-2	1717	40.5	-	35.3°					1		注: 如图加工 派位对应于 梳子组装图(P2-UN-EF114)左到右 同位置(可一起打包)
-		P2-AL-EF752-3	1593	30	-	43.9°					1		注: 如图加工 派位对应于 梳子组装图(P2-UN-EF114)左到右 同位置(可一起打包)
-		P2-AL-EF752-4	1500	23	-	51.4°					1		注: 如图加工 派位对应于 梳子组装图(P2-UN-EF114)左到右 同位置(可一起打包)
-		P2-AL-EF752-5	1428	18	-	58.1°					1		注: 如图加工 派位对应于 梳子组装图(P2-UN-EF114)左到右 同位置(可一起打包)
-		P2-AL-EF752-6	1372.5	14	-	64.4°					1		注: 如图加工 派位对应于 梳子组装图(P2-UN-EF114)左到右 同位置(可一起打包)
-		P2-AL-EF752-7	1329.5	10.5	-	70.4°					1		注: 如图加工 派位对应于 梳子组装图(P2-UN-EF114)左到右 同位置(可一起打包)
-		P2-AL-EF752-8	1299	7	-	76.1°					1		注: 如图加工 派位对应于 梳子组装图(P2-UN-EF114)左到右 同位置(可一起打包)
-		P2-AL-EF752-9	1277.5	4	-	81.7°					1		注: 如图加工 派位对应于 梳子组装图(P2-UN-EF114)左到右 同位置(可一起打包)
-		P2-AL-EF752-10	1267	1.5	-	87.3°					1		注: 如图加工 派位对应于 梳子组装图(P2-UN-EF114)左到右 同位置(可一起打包)
-		P2-AL-EF752-11	1267	1.5	-	87.3°					1		注: 相反加工 派位对应于 梳子组装图(P2-UN-EF115)左到右 同位置(可一起打包)
-		P2-AL-EF752-12	1277.5	4	-	81.7°					1		注: 相反加工 派位对应于 梳子组装图(P2-UN-EF115)左到右 同位置(可一起打包)
-		P2-AL-EF752-13	1299	7	-	76.1°					1		注: 相反加工 派位对应于 梳子组装图(P2-UN-EF115)左到右 同位置(可一起打包)
-		P2-AL-EF752-14	1329.5	10.5	-	70.4°					1		注: 相反加工 派位对应于 梳子组装图(P2-UN-EF115)左到右 同位置(可一起打包)
-		P2-AL-EF752-15	1372.5	14	-	64.4°					1		注: 相反加工 派位对应于 梳子组装图(P2-UN-EF115)左到右 同位置(可一起打包)
-		P2-AL-EF752-16	1428	18	-	58.1°					1		注: 相反加工 派位对应于 梳子组装图(P2-UN-EF115)左到右 同位置(可一起打包)
-		P2-AL-EF752-17	1500	23	-	51.4°					1		注: 相反加工 派位对应于 梳子组装图(P2-UN-EF115)左到右 同位置(可一起打包)
-		P2-AL-EF752-18	1593	30	-	43.9°					1		注: 相反加工 派位对应于 梳子组装图(P2-UN-EF115)左到右 同位置(可一起打包)
-		P2-AL-EF752-19	1717	40.5	-	35.3°					1		注: 相反加工 派位对应于 梳子组装图(P2-UN-EF115)左到右 同位置(可一起打包)
-		P2-AL-EF752-20	1895	63	-	24.8°					1		注: 相反加工 派位对应于 梳子组装图(P2-UN-EF115)左到右 同位置(可一起打包)

注: 地盘用

注: P2-AL-EFxxx 安装在Phase2 EF区

请特别注意有相反加工件:



DWG. NO. P2-AL-752	REV. -	SCALE -	DATE 06-05-2024	DRAWN BY -	APPROVED BY _____
-----------------------	-----------	------------	--------------------	---------------	----------------------

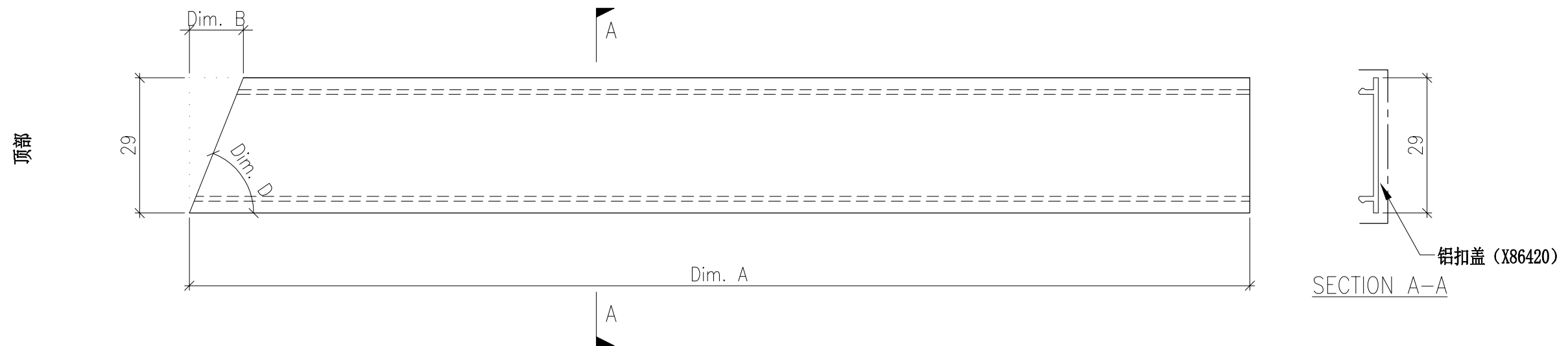
PROJECT YIN PING ROAD KOWLOON FEATURE WALL (PHASE 2)				MATERIAL 扣盖 (X86420)				COATING PVF2			COLOUR JMQ213457(SS-01)		MARK. NO. -	QTY. -
--	--	--	--	-------------------------	--	--	--	-----------------	--	--	----------------------------	--	----------------	-----------

REV.	CHECKED BAR BY	PART NUMBER	Dim. A	Dim. B	Dim. C	Dim. D	Dim. E	Dim. F	Dim. G	Dim. H	QTY.	Inv. Code	ASSEMBLE ON PARTS
-		P2-AL-EF753-1	2110	63	-	24.8°					1		注: 如图加工 派位对应于 梳子组装图(P2-UN-EF116)左到右 同位置(可一起打包)
-		P2-AL-EF753-2	1931	40.5	-	35.3°					1		注: 如图加工 派位对应于 梳子组装图(P2-UN-EF116)左到右 同位置(可一起打包)
-		P2-AL-EF753-3	1808	30	-	43.9°					1		注: 如图加工 派位对应于 梳子组装图(P2-UN-EF116)左到右 同位置(可一起打包)
-		P2-AL-EF753-4	1715	23	-	51.4°					1		注: 如图加工 派位对应于 梳子组装图(P2-UN-EF116)左到右 同位置(可一起打包)
-		P2-AL-EF753-5	1643	18	-	58.1°					1		注: 如图加工 派位对应于 梳子组装图(P2-UN-EF116)左到右 同位置(可一起打包)
-		P2-AL-EF753-6	1587	14	-	64.4°					1		注: 如图加工 派位对应于 梳子组装图(P2-UN-EF116)左到右 同位置(可一起打包)
-		P2-AL-EF753-7	1545	10.5	-	70.4°					1		注: 如图加工 派位对应于 梳子组装图(P2-UN-EF116)左到右 同位置(可一起打包)
-		P2-AL-EF753-8	1514	7	-	76.1°					1		注: 如图加工 派位对应于 梳子组装图(P2-UN-EF116)左到右 同位置(可一起打包)
-		P2-AL-EF753-9	1493	4	-	81.7°					1		注: 如图加工 派位对应于 梳子组装图(P2-UN-EF116)左到右 同位置(可一起打包)
-		P2-AL-EF753-10	1482	1.5	-	87.3°					1		注: 如图加工 派位对应于 梳子组装图(P2-UN-EF116)左到右 同位置(可一起打包)
-		P2-AL-EF753-11	1482	1.5	-	87.3°					1		注: 相反加工 派位对应于 梳子组装图(P2-UN-EF117)左到右 同位置(可一起打包)
-		P2-AL-EF753-12	1493	4	-	81.7°					1		注: 相反加工 派位对应于 梳子组装图(P2-UN-EF117)左到右 同位置(可一起打包)
-		P2-AL-EF753-13	1514	7	-	76.1°					1		注: 相反加工 派位对应于 梳子组装图(P2-UN-EF117)左到右 同位置(可一起打包)
-		P2-AL-EF753-14	1545	10.5	-	70.4°					1		注: 相反加工 派位对应于 梳子组装图(P2-UN-EF117)左到右 同位置(可一起打包)
-		P2-AL-EF753-15	1587	14	-	64.4°					1		注: 相反加工 派位对应于 梳子组装图(P2-UN-EF117)左到右 同位置(可一起打包)
-		P2-AL-EF753-16	1643	18	-	58.1°					1		注: 相反加工 派位对应于 梳子组装图(P2-UN-EF117)左到右 同位置(可一起打包)
-		P2-AL-EF753-17	1715	23	-	51.4°					1		注: 相反加工 派位对应于 梳子组装图(P2-UN-EF117)左到右 同位置(可一起打包)
-		P2-AL-EF753-18	1808	30	-	43.9°					1		注: 相反加工 派位对应于 梳子组装图(P2-UN-EF117)左到右 同位置(可一起打包)
-		P2-AL-EF753-19	1931	40.5	-	35.3°					1		注: 相反加工 派位对应于 梳子组装图(P2-UN-EF117)左到右 同位置(可一起打包)
-		P2-AL-EF753-20	2110	63	-	24.8°					1		注: 相反加工 派位对应于 梳子组装图(P2-UN-EF117)左到右 同位置(可一起打包)

注: 地盘用

注: P2-AL-EFxxx 安装在Phase2 EF区

请特别注意有相反加工件:



DWG. NO. P2-AL-753	REV. -	SCALE -	DATE 06-05-2024	DRAWN BY -	APPROVED BY _____
-----------------------	-----------	------------	--------------------	---------------	----------------------

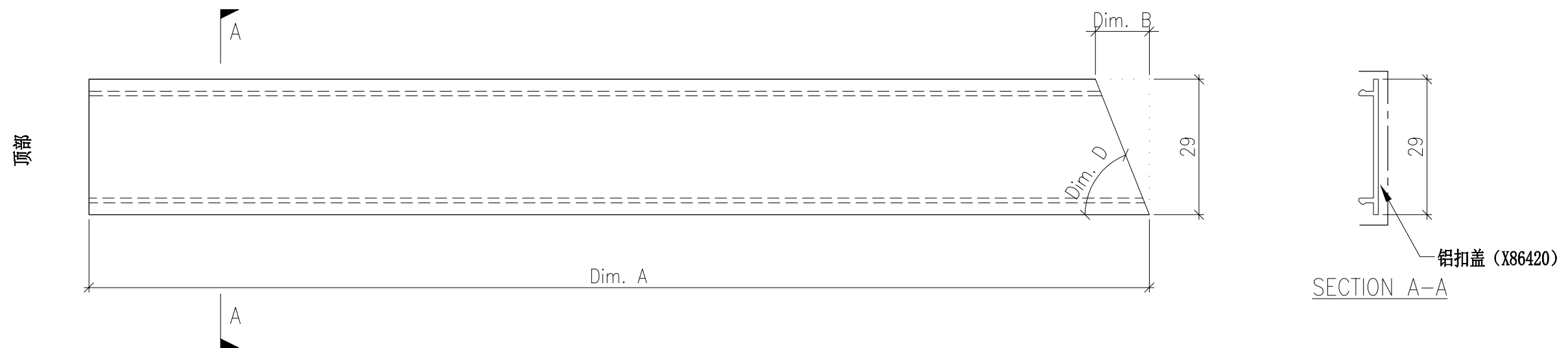
PROJECT YIN PING ROAD KOWLOON FEATURE WALL (PHASE 2)				MATERIAL 扣盖 (X86420)				COATING PVF2			COLOUR JMQ213457(SS-01)		MARK. NO. -	QTY. -
--	--	--	--	-------------------------	--	--	--	-----------------	--	--	----------------------------	--	----------------	-----------

REV.	CHECKED BAR BY	PART NUMBER	Dim. A	Dim. B	Dim. C	Dim. D	Dim. E	Dim. F	Dim. G	Dim. H	QTY.	Inv. Code	ASSEMBLE ON PARTS
-		P2-AL-A754-1	2406.5	71.5	-	22.1°					1		注: 如图加工 派位对应于 梳子组装图(P2-UN-A122)左到右 同位置(可一起打包)
-		P2-AL-A754-2	2203	43	-	33.9°					1		注: 如图加工 派位对应于 梳子组装图(P2-UN-A122)左到右 同位置(可一起打包)
-		P2-AL-A754-3	2069.5	31	-	42.7°					1		注: 如图加工 派位对应于 梳子组装图(P2-UN-A122)左到右 同位置(可一起打包)
-		P2-AL-A754-4	1971	24	-	50.4°					1		注: 如图加工 派位对应于 梳子组装图(P2-UN-A122)左到右 同位置(可一起打包)
-		P2-AL-A754-5	1896	18.5	-	57.4°					1		注: 如图加工 派位对应于 梳子组装图(P2-UN-A122)左到右 同位置(可一起打包)
-		P2-AL-A754-6	1837	14	-	63.9°					1		注: 如图加工 派位对应于 梳子组装图(P2-UN-A122)左到右 同位置(可一起打包)
-		P2-AL-A754-7	1792.5	10.5	-	70°					1		注: 如图加工 派位对应于 梳子组装图(P2-UN-A122)左到右 同位置(可一起打包)
-		P2-AL-A754-8	1760	7.5	-	75.8°					1		注: 如图加工 派位对应于 梳子组装图(P2-UN-A122)左到右 同位置(可一起打包)
-		P2-AL-A754-9	1738.5	4.5	-	81.6°					1		注: 如图加工 派位对应于 梳子组装图(P2-UN-A122)左到右 同位置(可一起打包)
-		P2-AL-A754-10	1727	1.5	-	87.2°					1		注: 如图加工 派位对应于 梳子组装图(P2-UN-A122)左到右 同位置(可一起打包)
-		P2-AL-A754-11	1727	1.5	-	87.2°					1		注: 相反加工 派位对应于 梳子组装图(P2-UN-A123)左到右 同位置(可一起打包)
-		P2-AL-A754-12	1738.5	4.5	-	81.6°					1		注: 相反加工 派位对应于 梳子组装图(P2-UN-A123)左到右 同位置(可一起打包)
-		P2-AL-A754-13	1760	7.5	-	75.8°					1		注: 相反加工 派位对应于 梳子组装图(P2-UN-A123)左到右 同位置(可一起打包)
-		P2-AL-A754-14	1792.5	10.5	-	70°					1		注: 相反加工 派位对应于 梳子组装图(P2-UN-A123)左到右 同位置(可一起打包)
-		P2-AL-A754-15	1837	14	-	63.9°					1		注: 相反加工 派位对应于 梳子组装图(P2-UN-A123)左到右 同位置(可一起打包)
-		P2-AL-A754-16	1896	18.5	-	57.4°					1		注: 相反加工 派位对应于 梳子组装图(P2-UN-A123)左到右 同位置(可一起打包)
-		P2-AL-A754-17	1971	24	-	50.4°					1		注: 相反加工 派位对应于 梳子组装图(P2-UN-A123)左到右 同位置(可一起打包)
-		P2-AL-A754-18	2069.5	31	-	42.7°					1		注: 相反加工 派位对应于 梳子组装图(P2-UN-A123)左到右 同位置(可一起打包)
-		P2-AL-A754-19	2203	43	-	33.9°					1		注: 相反加工 派位对应于 梳子组装图(P2-UN-A123)左到右 同位置(可一起打包)
-		P2-AL-A754-20	2406.5	71.5	-	22.1°					1		注: 相反加工 派位对应于 梳子组装图(P2-UN-A123)左到右 同位置(可一起打包)

注: 地盘用

注: P2-AL-Axxx 安装在Phase2 A区

请特别注意有相反加工件:



DWG. NO. P2-AL-754	REV. -	SCALE -	DATE 06-05-2024	DRAWN BY -	APPROVED BY _____
-----------------------	-----------	------------	--------------------	---------------	----------------------

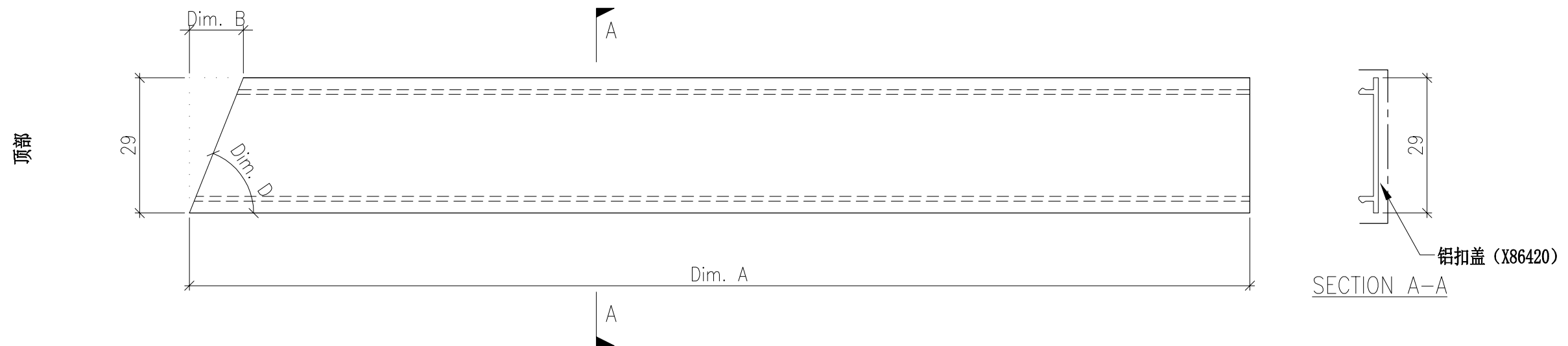
PROJECT YIN PING ROAD KOWLOON FEATURE WALL (PHASE 2)				MATERIAL 扣盖 (X86420)				COATING PVF2			COLOUR JMQ213457(SS-01)		MARK. NO. -	QTY. -
--	--	--	--	-------------------------	--	--	--	-----------------	--	--	----------------------------	--	----------------	-----------

REV.	CHECKED BAR BY	PART NUMBER	Dim. A	Dim. B	Dim. C	Dim. D	Dim. E	Dim. F	Dim. G	Dim. H	QTY.	Inv. Code	ASSEMBLE ON PARTS
-		P2-AL-A755-1	2561.5	71.5	-	22.1°					1		注: 如图加工 派位对应于 梳子组装图(P2-UN-A124)左到右 同位置(可一起打包)
-		P2-AL-A755-2	2358	43	-	33.9°					1		注: 如图加工 派位对应于 梳子组装图(P2-UN-A124)左到右 同位置(可一起打包)
-		P2-AL-A755-3	2224.5	31	-	42.7°					1		注: 如图加工 派位对应于 梳子组装图(P2-UN-A124)左到右 同位置(可一起打包)
-		P2-AL-A755-4	2126	24	-	50.4°					1		注: 如图加工 派位对应于 梳子组装图(P2-UN-A124)左到右 同位置(可一起打包)
-		P2-AL-A755-5	2051	18.5	-	57.4°					1		注: 如图加工 派位对应于 梳子组装图(P2-UN-A124)左到右 同位置(可一起打包)
-		P2-AL-A755-6	1992	14	-	63.9°					1		注: 如图加工 派位对应于 梳子组装图(P2-UN-A124)左到右 同位置(可一起打包)
-		P2-AL-A755-7	1947.5	10.5	-	70°					1		注: 如图加工 派位对应于 梳子组装图(P2-UN-A124)左到右 同位置(可一起打包)
-		P2-AL-A755-8	1915	7.5	-	75.8°					1		注: 如图加工 派位对应于 梳子组装图(P2-UN-A124)左到右 同位置(可一起打包)
-		P2-AL-A755-9	1893.5	4.5	-	81.6°					1		注: 如图加工 派位对应于 梳子组装图(P2-UN-A124)左到右 同位置(可一起打包)
-		P2-AL-A755-10	1882	1.5	-	87.2°					1		注: 如图加工 派位对应于 梳子组装图(P2-UN-A124)左到右 同位置(可一起打包)
-		P2-AL-A755-11	1882	1.5	-	87.2°					1		注: 相反加工 派位对应于 梳子组装图(P2-UN-A125)左到右 同位置(可一起打包)
-		P2-AL-A755-12	1893.5	4.5	-	81.6°					1		注: 相反加工 派位对应于 梳子组装图(P2-UN-A125)左到右 同位置(可一起打包)
-		P2-AL-A755-13	1915	7.5	-	75.8°					1		注: 相反加工 派位对应于 梳子组装图(P2-UN-A125)左到右 同位置(可一起打包)
-		P2-AL-A755-14	1947.5	10.5	-	70°					1		注: 相反加工 派位对应于 梳子组装图(P2-UN-A125)左到右 同位置(可一起打包)
-		P2-AL-A755-15	1992	14	-	63.9°					1		注: 相反加工 派位对应于 梳子组装图(P2-UN-A125)左到右 同位置(可一起打包)
-		P2-AL-A755-16	2051	18.5	-	57.4°					1		注: 相反加工 派位对应于 梳子组装图(P2-UN-A125)左到右 同位置(可一起打包)
-		P2-AL-A755-17	2126	24	-	50.4°					1		注: 相反加工 派位对应于 梳子组装图(P2-UN-A125)左到右 同位置(可一起打包)
-		P2-AL-A755-18	2224.5	31	-	42.7°					1		注: 相反加工 派位对应于 梳子组装图(P2-UN-A125)左到右 同位置(可一起打包)
-		P2-AL-A755-19	2358	43	-	33.9°					1		注: 相反加工 派位对应于 梳子组装图(P2-UN-A125)左到右 同位置(可一起打包)
-		P2-AL-A755-20	2561.5	71.5	-	22.1°					1		注: 相反加工 派位对应于 梳子组装图(P2-UN-A125)左到右 同位置(可一起打包)

注: 地盘用

注: P2-AL-Axxx 安装在Phase2 A区

请特别注意有相反加工件:



DWG. NO. P2-AL-755	REV. -	SCALE -	DATE 06-05-2024	DRAWN BY -	APPROVED BY _____
-----------------------	-----------	------------	--------------------	---------------	----------------------

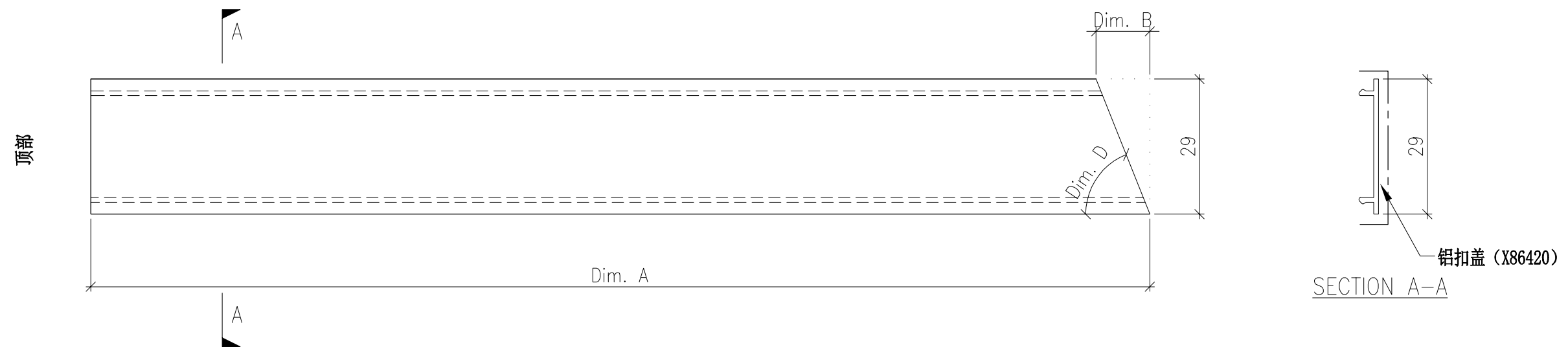
PROJECT YIN PING ROAD KOWLOON FEATURE WALL (PHASE 2)				MATERIAL 扣盖 (X86420)				COATING PVF2			COLOUR JMQ213457(SS-01)		MARK. NO. -	QTY. -
--	--	--	--	-------------------------	--	--	--	-----------------	--	--	----------------------------	--	----------------	-----------

REV.	CHECKED BAR BY	PART NUMBER	Dim. A	Dim. B	Dim. C	Dim. D	Dim. E	Dim. F	Dim. G	Dim. H	QTY.	Inv. Code	ASSEMBLE ON PARTS
-		P2-AL-X756-1	1921	67.5	-	23.3°					2		注: 如图加工 派位对应于 梳子组装图(P2-UN-X130)左到右 同位置(可一起打包)
-		P2-AL-X756-2	1730.5	42	-	34.3°					2		注: 如图加工 派位对应于 梳子组装图(P2-UN-X130)左到右 同位置(可一起打包)
-		P2-AL-X756-3	1601.5	30.5	-	43.2°					2		注: 如图加工 派位对应于 梳子组装图(P2-UN-X130)左到右 同位置(可一起打包)
-		P2-AL-X756-4	1505.5	23.5	-	50.9°					2		注: 如图加工 派位对应于 梳子组装图(P2-UN-X130)左到右 同位置(可一起打包)
-		P2-AL-X756-5	1432	18	-	57.7°					2		注: 如图加工 派位对应于 梳子组装图(P2-UN-X130)左到右 同位置(可一起打包)
-		P2-AL-X756-6	1374.5	14	-	64.1°					2		注: 如图加工 派位对应于 梳子组装图(P2-UN-X130)左到右 同位置(可一起打包)
-		P2-AL-X756-7	1331.5	10.5	-	70.1°					2		注: 如图加工 派位对应于 梳子组装图(P2-UN-X130)左到右 同位置(可一起打包)
-		P2-AL-X756-8	1299.5	7	-	75.9°					2		注: 如图加工 派位对应于 梳子组装图(P2-UN-X130)左到右 同位置(可一起打包)
-		P2-AL-X756-9	1278.5	4	-	81.6°					2		注: 如图加工 派位对应于 梳子组装图(P2-UN-X130)左到右 同位置(可一起打包)
-		P2-AL-X756-10	1267	1.5	-	87.2°					2		注: 如图加工 派位对应于 梳子组装图(P2-UN-X130)左到右 同位置(可一起打包)
-		P2-AL-X756-11	1267	1.5	-	87.2°					2		注: 相反加工 派位对应于 梳子组装图(P2-UN-X131)左到右 同位置(可一起打包)
-		P2-AL-X756-12	1278.5	4	-	81.6°					2		注: 相反加工 派位对应于 梳子组装图(P2-UN-X131)左到右 同位置(可一起打包)
-		P2-AL-X756-13	1299.5	7	-	75.9°					2		注: 相反加工 派位对应于 梳子组装图(P2-UN-X131)左到右 同位置(可一起打包)
-		P2-AL-X756-14	1331.5	10.5	-	70.1°					2		注: 相反加工 派位对应于 梳子组装图(P2-UN-X131)左到右 同位置(可一起打包)
-		P2-AL-X756-15	1374.5	14	-	64.1°					2		注: 相反加工 派位对应于 梳子组装图(P2-UN-X131)左到右 同位置(可一起打包)
-		P2-AL-X756-16	1432	18	-	57.7°					2		注: 相反加工 派位对应于 梳子组装图(P2-UN-X131)左到右 同位置(可一起打包)
-		P2-AL-X756-17	1505.5	23.5	-	50.9°					2		注: 相反加工 派位对应于 梳子组装图(P2-UN-X131)左到右 同位置(可一起打包)
-		P2-AL-X756-18	1601.5	30.5	-	43.2°					2		注: 相反加工 派位对应于 梳子组装图(P2-UN-X131)左到右 同位置(可一起打包)
-		P2-AL-X756-19	1730.5	42	-	34.3°					2		注: 相反加工 派位对应于 梳子组装图(P2-UN-X131)左到右 同位置(可一起打包)
-		P2-AL-X756-20	1921	67.5	-	23.3°					2		注: 相反加工 派位对应于 梳子组装图(P2-UN-X131)左到右 同位置(可一起打包)

注: 地盘用

注: P2-AL-Xxxx 安装在Phase2 X区

请特别注意有相反加工件:



DWG. NO. P2-AL-756	REV. -	SCALE -	DATE 06-05-2024	DRAWN BY -	APPROVED BY _____
-----------------------	-----------	------------	--------------------	---------------	----------------------

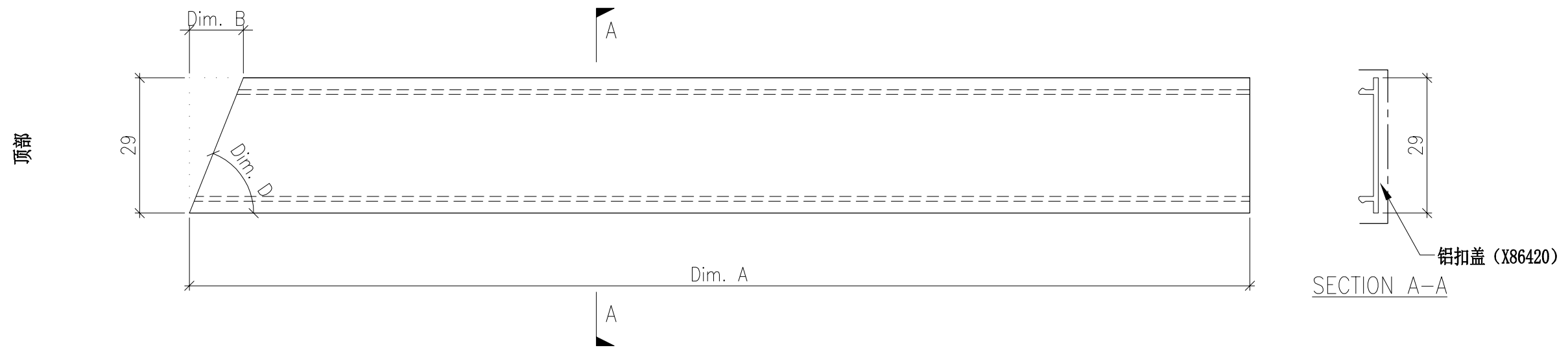
PROJECT YIN PING ROAD KOWLOON FEATURE WALL (PHASE 2)				MATERIAL 扣盖 (X86420)				COATING PVF2			COLOUR JMQ213457(SS-01)		MARK. NO. -	QTY. -
--	--	--	--	-------------------------	--	--	--	-----------------	--	--	----------------------------	--	----------------	-----------

REV.	CHECKED BAR BY	PART NUMBER	Dim. A	Dim. B	Dim. C	Dim. D	Dim. E	Dim. F	Dim. G	Dim. H	QTY.	Inv. Code	ASSEMBLE ON PARTS
-		P2-AL-X757-1	2026	67.5	-	23.3°					2		注: 如图加工 派位对应于 梳子组装图(P2-UN-X132)左到右 同位置(可一起打包)
-		P2-AL-X757-2	1835.5	42	-	34.3°					2		注: 如图加工 派位对应于 梳子组装图(P2-UN-X132)左到右 同位置(可一起打包)
-		P2-AL-X757-3	1706.5	30.5	-	43.2°					2		注: 如图加工 派位对应于 梳子组装图(P2-UN-X132)左到右 同位置(可一起打包)
-		P2-AL-X757-4	1611	23.5	-	50.9°					2		注: 如图加工 派位对应于 梳子组装图(P2-UN-X132)左到右 同位置(可一起打包)
-		P2-AL-X757-5	1537	18	-	57.7°					2		注: 如图加工 派位对应于 梳子组装图(P2-UN-X132)左到右 同位置(可一起打包)
-		P2-AL-X757-6	1479.5	14	-	64.1°					2		注: 如图加工 派位对应于 梳子组装图(P2-UN-X132)左到右 同位置(可一起打包)
-		P2-AL-X757-7	1436.5	10.5	-	70.1°					2		注: 如图加工 派位对应于 梳子组装图(P2-UN-X132)左到右 同位置(可一起打包)
-		P2-AL-X757-8	1404.5	7	-	75.9°					2		注: 如图加工 派位对应于 梳子组装图(P2-UN-X132)左到右 同位置(可一起打包)
-		P2-AL-X757-9	1383.5	4	-	81.6°					2		注: 如图加工 派位对应于 梳子组装图(P2-UN-X132)左到右 同位置(可一起打包)
-		P2-AL-X757-10	1372.5	1.5	-	87.2°					2		注: 如图加工 派位对应于 梳子组装图(P2-UN-X132)左到右 同位置(可一起打包)
-		P2-AL-X757-11	1372.5	1.5	-	87.2°					2		注: 相反加工 派位对应于 梳子组装图(P2-UN-X133)左到右 同位置(可一起打包)
-		P2-AL-X757-12	1383.5	4	-	81.6°					2		注: 相反加工 派位对应于 梳子组装图(P2-UN-X133)左到右 同位置(可一起打包)
-		P2-AL-X757-13	1404.5	7	-	75.9°					2		注: 相反加工 派位对应于 梳子组装图(P2-UN-X133)左到右 同位置(可一起打包)
-		P2-AL-X757-14	1436.5	10.5	-	70.1°					2		注: 相反加工 派位对应于 梳子组装图(P2-UN-X133)左到右 同位置(可一起打包)
-		P2-AL-X757-15	1479.5	14	-	64.1°					2		注: 相反加工 派位对应于 梳子组装图(P2-UN-X133)左到右 同位置(可一起打包)
-		P2-AL-X757-16	1537	18	-	57.7°					2		注: 相反加工 派位对应于 梳子组装图(P2-UN-X133)左到右 同位置(可一起打包)
-		P2-AL-X757-17	1611	23.5	-	50.9°					2		注: 相反加工 派位对应于 梳子组装图(P2-UN-X133)左到右 同位置(可一起打包)
-		P2-AL-X757-18	1706.5	30.5	-	43.2°					2		注: 相反加工 派位对应于 梳子组装图(P2-UN-X133)左到右 同位置(可一起打包)
-		P2-AL-X757-19	1835.5	42	-	34.3°					2		注: 相反加工 派位对应于 梳子组装图(P2-UN-X133)左到右 同位置(可一起打包)
-		P2-AL-X757-20	2026	67.5	-	23.3°					2		注: 相反加工 派位对应于 梳子组装图(P2-UN-X133)左到右 同位置(可一起打包)

注: 地盘用

注: P2-AL-Xxxx 安装在Phase2 X区

请特别注意有相反加工件:



DWG. NO. P2-AL-757	REV. -	SCALE -	DATE 06-05-2024	DRAWN BY -	APPROVED BY _____
-----------------------	-----------	------------	--------------------	---------------	----------------------

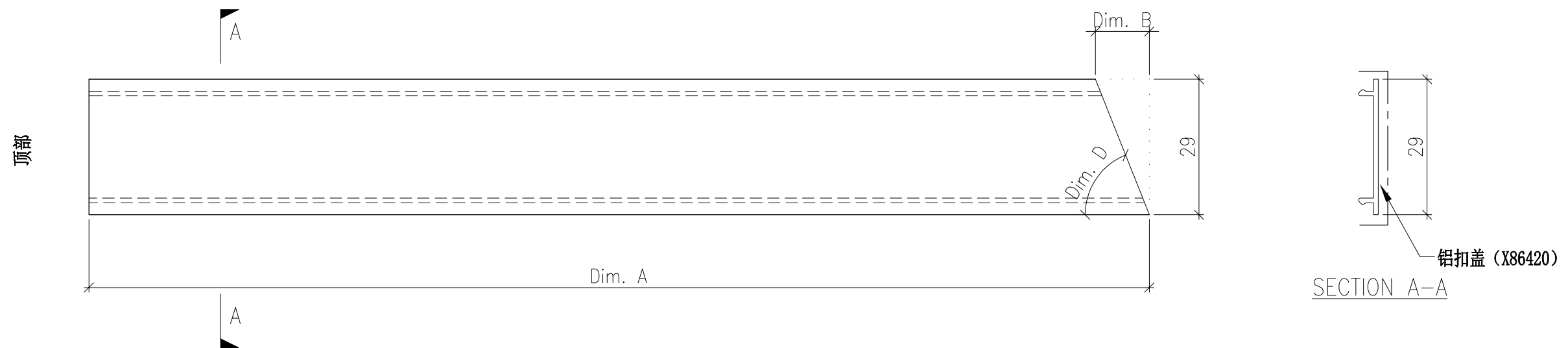
PROJECT YIN PING ROAD KOWLOON FEATURE WALL (PHASE 2)				MATERIAL 扣盖 (X86420)				COATING PVF2			COLOUR JMQ213457(SS-01)		MARK. NO. -	QTY. -
--	--	--	--	-------------------------	--	--	--	-----------------	--	--	----------------------------	--	----------------	-----------

REV.	CHECKED BAR BY	PART NUMBER	Dim. A	Dim. B	Dim. C	Dim. D	Dim. E	Dim. F	Dim. G	Dim. H	QTY.	Inv. Code	ASSEMBLE ON PARTS
-		P2-AL-EF758-1	1955.5	74.5	-	21.3°					1		注: 如图加工 派位对应于 梳子组装图(P2-UN-EF138)左到右 同位置(可一起打包)
-		P2-AL-EF758-2	1747	43.5	-	33.6°					1		注: 如图加工 派位对应于 梳子组装图(P2-UN-EF138)左到右 同位置(可一起打包)
-		P2-AL-EF758-3	1612	31.5	-	42.7°					1		注: 如图加工 派位对应于 梳子组装图(P2-UN-EF138)左到右 同位置(可一起打包)
-		P2-AL-EF758-4	1513	24	-	50.5°					1		注: 如图加工 派位对应于 梳子组装图(P2-UN-EF138)左到右 同位置(可一起打包)
-		P2-AL-EF758-5	1437	18.5	-	57.4°					1		注: 如图加工 派位对应于 梳子组装图(P2-UN-EF138)左到右 同位置(可一起打包)
-		P2-AL-EF758-6	1378	14	-	63.9°					1		注: 如图加工 派位对应于 梳子组装图(P2-UN-EF138)左到右 同位置(可一起打包)
-		P2-AL-EF758-7	1333	10.5	-	70°					1		注: 如图加工 派位对应于 梳子组装图(P2-UN-EF138)左到右 同位置(可一起打包)
-		P2-AL-EF758-8	1300.5	7.5	-	75.8°					1		注: 如图加工 派位对应于 梳子组装图(P2-UN-EF138)左到右 同位置(可一起打包)
-		P2-AL-EF758-9	1279	4.5	-	81.6°					1		注: 如图加工 派位对应于 梳子组装图(P2-UN-EF138)左到右 同位置(可一起打包)
-		P2-AL-EF758-10	1267.5	1.5	-	87.2°					1		注: 如图加工 派位对应于 梳子组装图(P2-UN-EF138)左到右 同位置(可一起打包)
-		P2-AL-EF758-11	1267.5	1.5	-	87.2°					1		注: 相反加工 派位对应于 梳子组装图(P2-UN-EF139)左到右 同位置(可一起打包)
-		P2-AL-EF758-12	1279	4.5	-	81.6°					1		注: 相反加工 派位对应于 梳子组装图(P2-UN-EF139)左到右 同位置(可一起打包)
-		P2-AL-EF758-13	1300.5	7.5	-	75.8°					1		注: 相反加工 派位对应于 梳子组装图(P2-UN-EF139)左到右 同位置(可一起打包)
-		P2-AL-EF758-14	1333	10.5	-	70°					1		注: 相反加工 派位对应于 梳子组装图(P2-UN-EF139)左到右 同位置(可一起打包)
-		P2-AL-EF758-15	1378	14	-	63.9°					1		注: 相反加工 派位对应于 梳子组装图(P2-UN-EF139)左到右 同位置(可一起打包)
-		P2-AL-EF758-16	1437	18.5	-	57.4°					1		注: 相反加工 派位对应于 梳子组装图(P2-UN-EF139)左到右 同位置(可一起打包)
-		P2-AL-EF758-17	1513	24	-	50.5°					1		注: 相反加工 派位对应于 梳子组装图(P2-UN-EF139)左到右 同位置(可一起打包)
-		P2-AL-EF758-18	1612	31.5	-	42.7°					1		注: 相反加工 派位对应于 梳子组装图(P2-UN-EF139)左到右 同位置(可一起打包)
-		P2-AL-EF758-19	1747	43.5	-	33.6°					1		注: 相反加工 派位对应于 梳子组装图(P2-UN-EF139)左到右 同位置(可一起打包)
-		P2-AL-EF758-20	1955.5	74.5	-	21.3°					1		注: 相反加工 派位对应于 梳子组装图(P2-UN-EF139)左到右 同位置(可一起打包)

注: 地盘用

注: P2-AL-EFxxx 安装在Phase2 EF区

请特别注意有相反加工件:



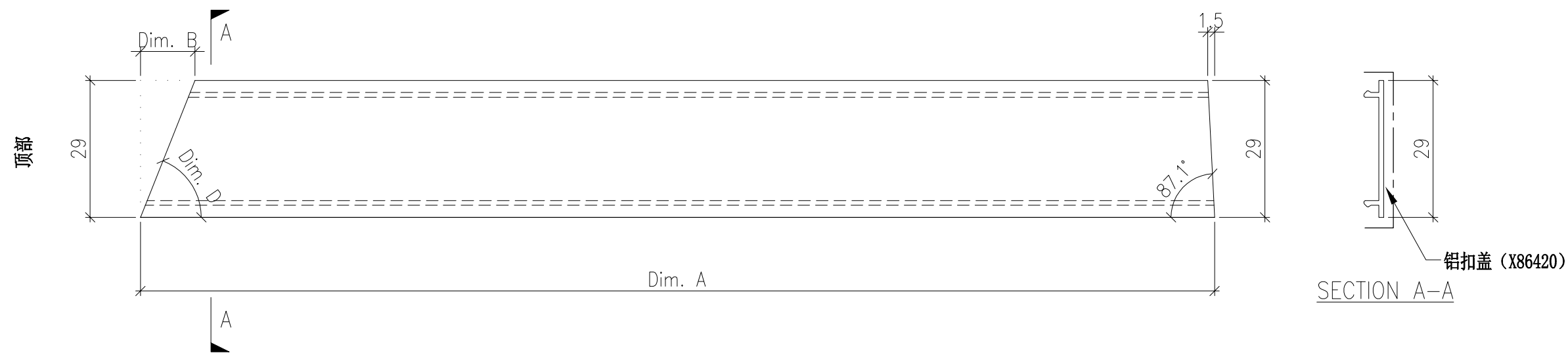
DWG. NO. P2-AL-758	REV. -	SCALE -	DATE 06-05-2024	DRAWN BY -	APPROVED BY _____
-----------------------	-----------	------------	--------------------	---------------	----------------------

PROJECT YIN PING ROAD KOWLOON FEATURE WALL (PHASE 2)				MATERIAL 扣盖 (X86420)				COATING PVF2			COLOUR JMQ213457(SS-01)		MARK. NO. -	QTY. -
--	--	--	--	-------------------------	--	--	--	-----------------	--	--	----------------------------	--	----------------	-----------

REV.	CHECKED BAR BY	PART NUMBER	Dim. A	Dim. B	Dim. C	Dim. D	Dim. E	Dim. F	Dim. G	Dim. H	QTY.	Inv. Code	ASSEMBLE ON PARTS
-		P2-AL-EF759-1	2196	74.5	-	21.3°					1		注: 派位对应于 梳子组装图(P2-UN-EF140)左到右 同位置(可一起打包)
-		P2-AL-EF759-2	1982.5	43.5	-	33.6°					1		注: 派位对应于 梳子组装图(P2-UN-EF140)左到右 同位置(可一起打包)
-		P2-AL-EF759-3	1843.5	31.5	-	42.7°					1		注: 派位对应于 梳子组装图(P2-UN-EF140)左到右 同位置(可一起打包)
-		P2-AL-EF759-4	1739.5	24	-	50.5°					1		注: 派位对应于 梳子组装图(P2-UN-EF140)左到右 同位置(可一起打包)
-		P2-AL-EF759-5	1658.5	18.5	-	57.4°					1		注: 派位对应于 梳子组装图(P2-UN-EF140)左到右 同位置(可一起打包)
-		P2-AL-EF759-6	1594.5	14	-	63.9°					1		注: 派位对应于 梳子组装图(P2-UN-EF140)左到右 同位置(可一起打包)
-		P2-AL-EF759-7	1544.5	10.5	-	70°					1		注: 派位对应于 梳子组装图(P2-UN-EF140)左到右 同位置(可一起打包)
-		P2-AL-EF759-8	1507	7.5	-	75.8°					1		注: 派位对应于 梳子组装图(P2-UN-EF140)左到右 同位置(可一起打包)
-		P2-AL-EF759-9	1480.5	4.5	-	81.6°					1		注: 派位对应于 梳子组装图(P2-UN-EF140)左到右 同位置(可一起打包)
-		P2-AL-EF759-10	1464	1.5	-	87.2°					1		注: 派位对应于 梳子组装图(P2-UN-EF140)左到右 同位置(可一起打包)

注: 地盘用

注: P2-AL-EFxxx 安装在Phase2 EF区



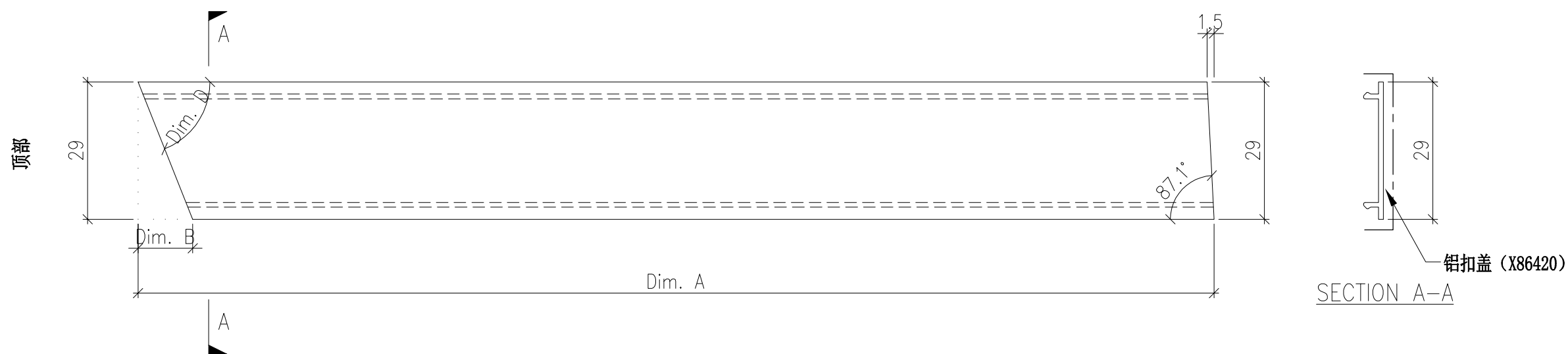
DWG. NO. P2-AL-759	REV. -	SCALE -	DATE 06-05-2024	DRAWN BY -	APPROVED BY _____
-----------------------	-----------	------------	--------------------	---------------	----------------------

PROJECT YIN PING ROAD KOWLOON FEATURE WALL (PHASE 2)				MATERIAL 扣盖 (X86420)				COATING PVF2			COLOUR JMQ213457(SS-01)		MARK. NO. -	QTY. -
--	--	--	--	-------------------------	--	--	--	-----------------	--	--	----------------------------	--	----------------	-----------

REV.	CHECKED BAR BY	PART NUMBER	Dim. A	Dim. B	Dim. C	Dim. D	Dim. E	Dim. F	Dim. G	Dim. H	QTY.	Inv. Code	ASSEMBLE ON PARTS
-		P2-AL-EF760-1	1459	1.5	-	87.2°					1		注: 派位对应于 梳子组装图(P2-UN-EF141)左到右 同位置(可一起打包)
-		P2-AL-EF760-2	1465.5	4.5	-	81.6°					1		注: 派位对应于 梳子组装图(P2-UN-EF141)左到右 同位置(可一起打包)
-		P2-AL-EF760-3	1482.5	7.5	-	75.8°					1		注: 派位对应于 梳子组装图(P2-UN-EF141)左到右 同位置(可一起打包)
-		P2-AL-EF760-4	1509.5	10.5	-	70°					1		注: 派位对应于 梳子组装图(P2-UN-EF141)左到右 同位置(可一起打包)
-		P2-AL-EF760-5	1559.5	14	-	63.9°					1		注: 派位对应于 梳子组装图(P2-UN-EF141)左到右 同位置(可一起打包)
-		P2-AL-EF760-6	1603.5	18.5	-	57.4°					1		注: 派位对应于 梳子组装图(P2-UN-EF141)左到右 同位置(可一起打包)
-		P2-AL-EF760-7	1674.5	24	-	50.5°					1		注: 派位对应于 梳子组装图(P2-UN-EF141)左到右 同位置(可一起打包)
-		P2-AL-EF760-8	1768.5	31.5	-	42.7°					1		注: 派位对应于 梳子组装图(P2-UN-EF141)左到右 同位置(可一起打包)
-		P2-AL-EF760-9	1898	43.5	-	33.6°					1		注: 派位对应于 梳子组装图(P2-UN-EF141)左到右 同位置(可一起打包)
-		P2-AL-EF760-10	2101.5	74.5	-	21.3°					1		注: 派位对应于 梳子组装图(P2-UN-EF141)左到右 同位置(可一起打包)

注: 地盘用

注: P2-AL-EFxxx 安装在Phase2 EF区



DWG. NO. P2-AL-760	REV. -	SCALE -	DATE 06-05-2024	DRAWN BY -	APPROVED BY _____
-----------------------	-----------	------------	--------------------	---------------	----------------------

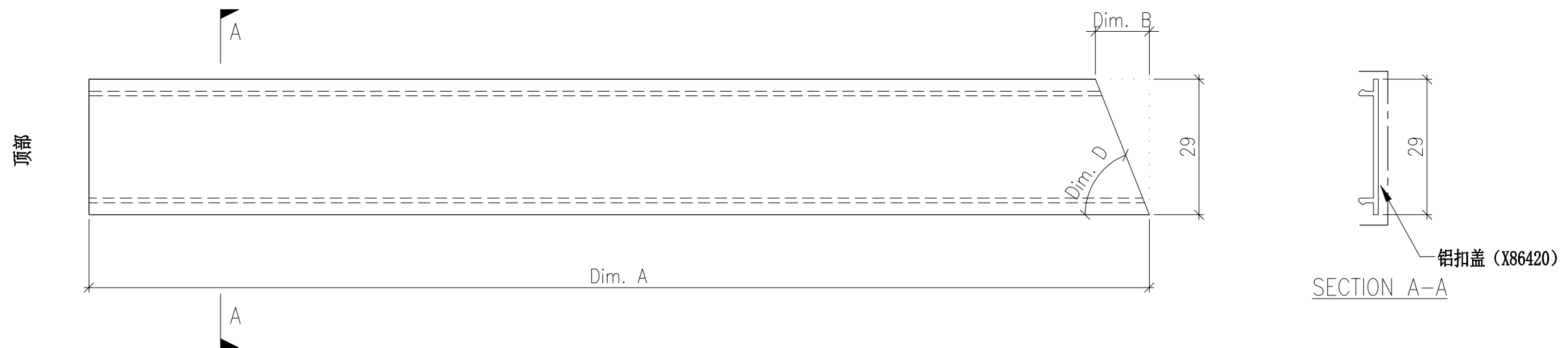
PROJECT YIN PING ROAD KOWLOON FEATURE WALL (PHASE 2)				MATERIAL 扣盖 (X86420)				COATING PVF2			COLOUR JMQ213457(SS-01)		MARK. NO. -	QTY. -
--	--	--	--	-------------------------	--	--	--	-----------------	--	--	----------------------------	--	----------------	-----------

REV.	CHECKED BAR BY	PART NUMBER	Dim. A	Dim. B	Dim. C	Dim. D	Dim. E	Dim. F	Dim. G	Dim. H	QTY.	Inv. Code	ASSEMBLE ON PARTS
-		P2-AL-EF761-1	2119	123	-	13.2°					1		注: 如图加工 派位对应于 梳子组装图(P2-UN-EF146)左到右 同位置(可一起打包)
-		P2-AL-EF761-2	1823.5	52.5	-	29°					1		注: 如图加工 派位对应于 梳子组装图(P2-UN-EF146)左到右 同位置(可一起打包)
-		P2-AL-EF761-3	1666	36	-	39°					1		注: 如图加工 派位对应于 梳子组装图(P2-UN-EF146)左到右 同位置(可一起打包)
-		P2-AL-EF761-4	1553.5	27	-	47.2°					1		注: 如图加工 派位对应于 梳子组装图(P2-UN-EF146)左到右 同位置(可一起打包)
-		P2-AL-EF761-5	1469	21	-	54.4°					1		注: 如图加工 派位对应于 梳子组装图(P2-UN-EF146)左到右 同位置(可一起打包)
-		P2-AL-EF761-6	1403	16	-	60.9°					1		注: 如图加工 派位对应于 梳子组装图(P2-UN-EF146)左到右 同位置(可一起打包)
-		P2-AL-EF761-7	1352.5	12	-	67.1°					1		注: 如图加工 派位对应于 梳子组装图(P2-UN-EF146)左到右 同位置(可一起打包)
-		P2-AL-EF761-8	1314.5	9	-	73.1°					1		注: 如图加工 派位对应于 梳子组装图(P2-UN-EF146)左到右 同位置(可一起打包)
-		P2-AL-EF761-9	1288	5.5	-	78.8°					1		注: 如图加工 派位对应于 梳子组装图(P2-UN-EF146)左到右 同位置(可一起打包)
-		P2-AL-EF761-10	1272	3	-	84.4°					1		注: 如图加工 派位对应于 梳子组装图(P2-UN-EF146)左到右 同位置(可一起打包)
-		P2-AL-EF761-11	1272	3	-	84.4°					1		注: 相反加工 派位对应于 梳子组装图(P2-UN-EF147)左到右 同位置(可一起打包)
-		P2-AL-EF761-12	1288	5.5	-	78.8°					1		注: 相反加工 派位对应于 梳子组装图(P2-UN-EF147)左到右 同位置(可一起打包)
-		P2-AL-EF761-13	1314.5	9	-	73.1°					1		注: 相反加工 派位对应于 梳子组装图(P2-UN-EF147)左到右 同位置(可一起打包)
-		P2-AL-EF761-14	1352.5	12	-	67.1°					1		注: 相反加工 派位对应于 梳子组装图(P2-UN-EF147)左到右 同位置(可一起打包)
-		P2-AL-EF761-15	1403	16	-	60.9°					1		注: 相反加工 派位对应于 梳子组装图(P2-UN-EF147)左到右 同位置(可一起打包)
-		P2-AL-EF761-16	1469	21	-	54.4°					1		注: 相反加工 派位对应于 梳子组装图(P2-UN-EF147)左到右 同位置(可一起打包)
-		P2-AL-EF761-17	1553.5	27	-	47.2°					1		注: 相反加工 派位对应于 梳子组装图(P2-UN-EF147)左到右 同位置(可一起打包)
-		P2-AL-EF761-18	1666	36	-	39°					1		注: 相反加工 派位对应于 梳子组装图(P2-UN-EF147)左到右 同位置(可一起打包)
-		P2-AL-EF761-19	1823.5	52.5	-	29°					1		注: 相反加工 派位对应于 梳子组装图(P2-UN-EF147)左到右 同位置(可一起打包)
-		P2-AL-EF761-20	2119	123	-	13.2°					1		注: 相反加工 派位对应于 梳子组装图(P2-UN-EF147)左到右 同位置(可一起打包)

注: 地盘用

注: P2-AL-EFxxx 安装在Phase2 EF区

请特别注意有相反加工件:




DWG. NO. P2-AL-761	REV. -	SCALE -	DATE 06-05-2024	DRAWN BY -	APPROVED BY _____
-----------------------	-----------	------------	--------------------	---------------	----------------------

PROJECT YIN PING ROAD KOWLOON FEATURE WALL (PHASE 2)				MATERIAL 扣盖 (X86420)				COATING PVF2			COLOUR JMQ213457(SS-01)		MARK. NO. -	QTY. -
--	--	--	--	-------------------------	--	--	--	-----------------	--	--	----------------------------	--	----------------	-----------

REV.	CHECKED BAR BY	PART NUMBER	Dim. A	Dim. B	Dim. C	Dim. D	Dim. E	Dim. F	Dim. G	Dim. H	QTY.	Inv. Code	ASSEMBLE ON PARTS
-		P2-AL-EF762-1	2525	123	-	13.2°					1		注: 派位对应于 梳子组装图(P2-UN-EF148)左到右 同位置(可一起打包)
-		P2-AL-EF762-2	2226.5	52.5	-	29°					1		注: 派位对应于 梳子组装图(P2-UN-EF148)左到右 同位置(可一起打包)
-		P2-AL-EF762-3	2065	36	-	39°					1		注: 派位对应于 梳子组装图(P2-UN-EF148)左到右 同位置(可一起打包)
-		P2-AL-EF762-4	1949	27	-	47.2°					1		注: 派位对应于 梳子组装图(P2-UN-EF148)左到右 同位置(可一起打包)
-		P2-AL-EF762-5	1860.5	21	-	54.4°					1		注: 派位对应于 梳子组装图(P2-UN-EF148)左到右 同位置(可一起打包)
-		P2-AL-EF762-6	1791	16	-	60.9°					1		注: 派位对应于 梳子组装图(P2-UN-EF148)左到右 同位置(可一起打包)
-		P2-AL-EF762-7	1736	12	-	67.1°					1		注: 派位对应于 梳子组装图(P2-UN-EF148)左到右 同位置(可一起打包)
-		P2-AL-EF762-8	1694	9	-	73.1°					1		注: 派位对应于 梳子组装图(P2-UN-EF148)左到右 同位置(可一起打包)
-		P2-AL-EF762-9	1663.5	5.5	-	78.8°					1		注: 派位对应于 梳子组装图(P2-UN-EF148)左到右 同位置(可一起打包)
-		P2-AL-EF762-10	1643.5	3	-	84.4°					1		注: 派位对应于 梳子组装图(P2-UN-EF148)左到右 同位置(可一起打包)

注: 地盘用

注: P2-AL-EFxxx 安装在Phase2 EF区



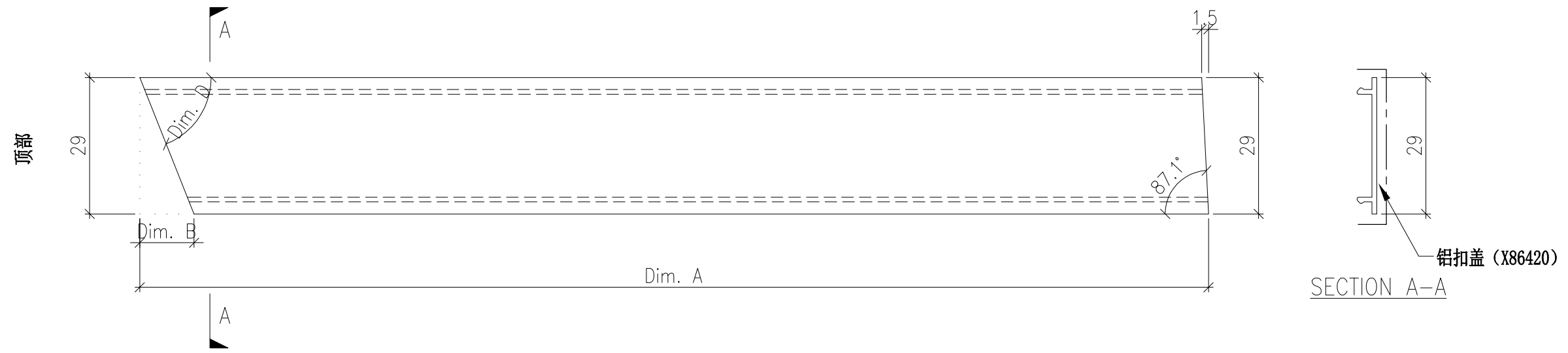
DWG. NO. P2-AL-762	REV. -	SCALE -	DATE 06-05-2024	DRAWN BY -	APPROVED BY _____
-----------------------	-----------	------------	--------------------	---------------	----------------------

PROJECT YIN PING ROAD KOWLOON FEATURE WALL (PHASE 2)				MATERIAL 扣盖 (X86420)				COATING PVF2			COLOUR JMQ213457(SS-01)		MARK. NO. -	QTY. -
--	--	--	--	-------------------------	--	--	--	-----------------	--	--	----------------------------	--	----------------	-----------

REV.	CHECKED BAR BY	PART NUMBER	Dim. A	Dim. B	Dim. C	Dim. D	Dim. E	Dim. F	Dim. G	Dim. H	QTY.	Inv. Code	ASSEMBLE ON PARTS
-		P2-AL-EF763-1	1635.5	3	-	84.4°					1		注: 派位对应于 梳子组装图(P2-UN-EF149)左到右 同位置(可一起打包)
-		P2-AL-EF763-2	1647.5	5.5	-	78.8°					1		注: 派位对应于 梳子组装图(P2-UN-EF149)左到右 同位置(可一起打包)
-		P2-AL-EF763-3	1670	9	-	73.1°					1		注: 派位对应于 梳子组装图(P2-UN-EF149)左到右 同位置(可一起打包)
-		P2-AL-EF763-4	1704	12	-	67.1°					1		注: 派位对应于 梳子组装图(P2-UN-EF149)左到右 同位置(可一起打包)
-		P2-AL-EF763-5	1751	16	-	60.9°					1		注: 派位对应于 梳子组装图(P2-UN-EF149)左到右 同位置(可一起打包)
-		P2-AL-EF763-6	1812.5	21	-	54.4°					1		注: 派位对应于 梳子组装图(P2-UN-EF149)左到右 同位置(可一起打包)
-		P2-AL-EF763-7	1893.5	27	-	47.2°					1		注: 派位对应于 梳子组装图(P2-UN-EF149)左到右 同位置(可一起打包)
-		P2-AL-EF763-8	2001.5	36	-	39°					1		注: 派位对应于 梳子组装图(P2-UN-EF149)左到右 同位置(可一起打包)
-		P2-AL-EF763-9	2155	52.5	-	29°					1		注: 派位对应于 梳子组装图(P2-UN-EF149)左到右 同位置(可一起打包)
-		P2-AL-EF763-10	2445.5	123	-	13.2°					1		注: 派位对应于 梳子组装图(P2-UN-EF149)左到右 同位置(可一起打包)

注: 地盘用

注: P2-AL-EFxxx 安装在Phase2 EF区

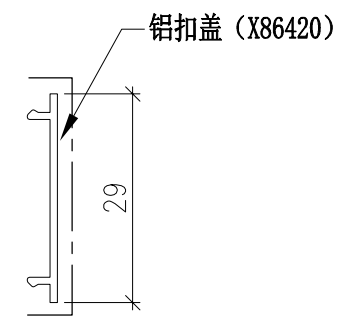
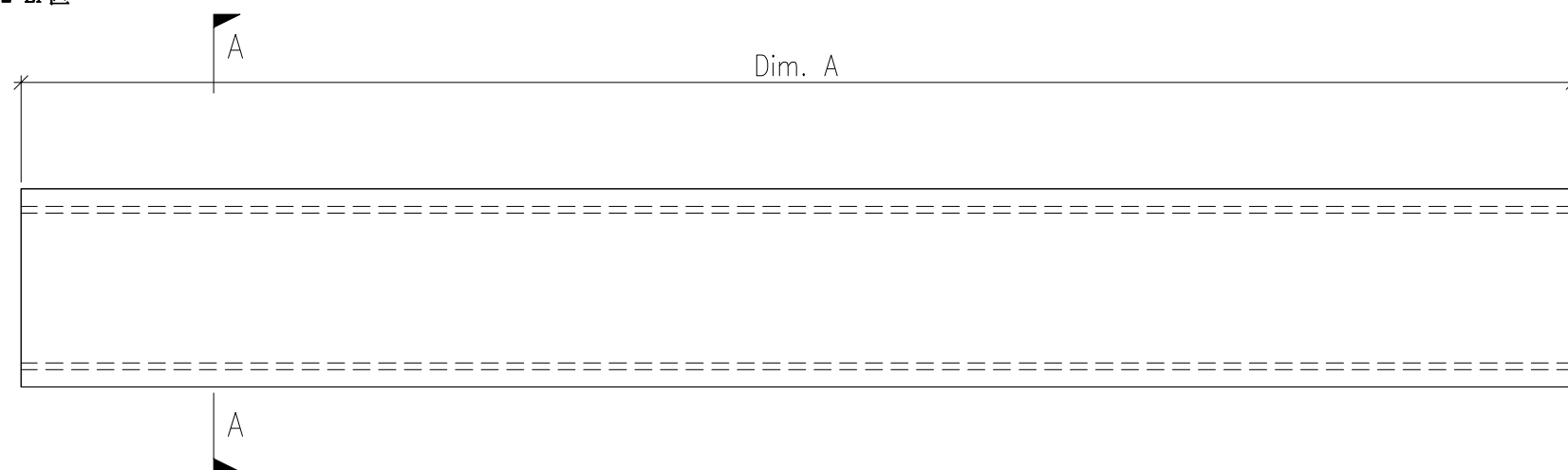


DWG. NO. P2-AL-763		REV. -	SCALE -	DATE 06-05-2024	DRAWN BY -	APPROVED BY _____
-----------------------	--	-----------	------------	--------------------	---------------	----------------------

PROJECT YIN PING ROAD KOWLOON FEATURE WALL (PHASE 2)				MATERIAL 扣盖 (X86420)				COATING PVF2			COLOUR JMQ213457(SS-01)		MARK. NO. -	QTY. -
--	--	--	--	-------------------------	--	--	--	-----------------	--	--	----------------------------	--	----------------	-----------

REV.	CHECKED BAR BY	PART NUMBER	Dim. A	Dim. B	Dim. C	Dim. D	Dim. E	Dim. F	Dim. G	Dim. H	QTY.	Inv. Code	ASSEMBLE ON PARTS	注：地盘用
-		P2-AL-A764A	2754.5	-	-						1		注：派位对应于 梳子组装图(P2-UN-A122)最左边 同位置(可一起打包)	
-		P2-AL-A764B	2754.5	-	-						1		注：派位对应于 梳子组装图(P2-UN-A123)最右边 同位置(可一起打包)	
-		P2-AL-A764C	2910	-	-						1		注：派位对应于 梳子组装图(P2-UN-A124)最左边 同位置(可一起打包)	
-		P2-AL-A764D	2910	-	-						1		注：派位对应于 梳子组装图(P2-UN-A125)最右边 同位置(可一起打包)	
-		P2-AL-X764E	2294.5	-	-						1		注：派位对应于 梳子组装图(P2-UN-X130)最左边 同位置(可一起打包)	
-		P2-AL-X764F	2294.5	-	-						1		注：派位对应于 梳子组装图(P2-UN-X131)最右边 同位置(可一起打包)	
-		P2-AL-X764G	2400	-	-						1		注：派位对应于 梳子组装图(P2-UN-X132)最左边 同位置(可一起打包)	
-		P2-AL-X764H	2400	-	-						1		注：派位对应于 梳子组装图(P2-UN-X133)最右边 同位置(可一起打包)	
-		P2-AL-EF764J	2294.5	-	-						1		注：派位对应于 梳子组装图(P2-UN-EF138)最左边 同位置(可一起打包)	
-		P2-AL-EF764K	2294.5	-	-						1		注：派位对应于 梳子组装图(P2-UN-EF139)最右边 同位置(可一起打包)	
-		P2-AL-EF764L	2294.5	-	-						1		注：派位对应于 梳子组装图(P2-UN-EF146)最左边 同位置(可一起打包)	
-		P2-AL-EF764M	1265.5	-	-						1		注：派位对应于 梳子组装图(P2-UN-EF146)最右边 同位置(可一起打包)	
-		P2-AL-EF764N	2294.5	-	-						1		注：派位对应于 梳子组装图(P2-UN-EF147)最右边 同位置(可一起打包)	
-		P2-AL-EF764P	2294.5	-	-						2		注：派位对应于 梳子组装图(P2-UN-EF154)最左边 同位置(可一起打包)	
-		P2-AL-EF764Q	2294.5	-	-						2		注：派位对应于 梳子组装图(P2-UN-EF155)最右边 同位置(可一起打包)	
-		P2-AL-EF764R	2294.5	-	-						2		注：派位对应于 梳子组装图(P2-UN-EF162)最左边 同位置(可一起打包)	
-		P2-AL-EF764S	2294.5	-	-						2		注：派位对应于 梳子组装图(P2-UN-EF163)最右边 同位置(可一起打包)	
-		P2-AL-EF764T	2294.5	-	-						3		注：派位对应于 梳子组装图(P2-UN-EF170)最左边 同位置(可一起打包)	
-		P2-AL-EF764U	2294.5	-	-						3		注：派位对应于 梳子组装图(P2-UN-EF171)最右边 同位置(可一起打包)	
-		P2-AL-EF764V	2294.5	-	-						1		注：派位对应于 梳子组装图(P2-UN-EF500)最左边 同位置(可一起打包)	
-		P2-AL-EF764W	1265	-	-						1		注：派位对应于 梳子组装图(P2-UN-EF500)最右边 同位置(可一起打包)	
-		P2-AL-EF764X	2294.5	-	-						1		注：派位对应于 梳子组装图(P2-UN-EF501)最右边 同位置(可一起打包)	

注：P2-AL-Axxx 安装在Phase2 A区
P2-AL-Xxxx 安装在Phase2 X区
P2-AL-EFxxx 安装在Phase2 EF区




SECTION A-A

DWG. NO. P2-AL-764	REV. -	SCALE -	DATE 06-05-2024	DRAWN BY -	APPROVED BY _____
-----------------------	-----------	------------	--------------------	---------------	----------------------

PROJECT YIN PING ROAD KOWLOON FEATURE WALL (PHASE 2)				MATERIAL 扣盖 (X86420)				COATING PVF2			COLOUR JMQ213457(SS-01)		MARK. NO. -	QTY. -
--	--	--	--	-------------------------	--	--	--	-----------------	--	--	----------------------------	--	----------------	-----------

REV.	CHECKED BAR BY	PART NUMBER	Dim. A	Dim. B	Dim. C	Dim. D	Dim. E	Dim. F	Dim. G	Dim. H	QTY.	Inv. Code	ASSEMBLE ON PARTS	注：地盘用
-		P2-AL-EF765A	2541.5	-	-						1		注：派位对应于 梳子组装图(P2-UN-EF140)最左边 同位置(可一起打包)	
-		P2-AL-EF765B	2437.5	-	-						1		注：派位对应于 梳子组装图(P2-UN-EF141)最右边 同位置(可一起打包)	
-		P2-AL-EF765C	2706.5	-	-						1		注：派位对应于 梳子组装图(P2-UN-EF148)最左边 同位置(可一起打包)	
-		P2-AL-EF765D	2619.5	-	-						1		注：派位对应于 梳子组装图(P2-UN-EF149)最右边 同位置(可一起打包)	
-		P2-AL-EF765E	1633.5	-	-						1		注：派位对应于 梳子组装图(P2-UN-EF148)最右边 同位置(可一起打包)	
-		P2-AL-EF765F	2733	-	-						1		注：派位对应于 梳子组装图(P2-UN-EF156)最左边2件 同位置(可一起打包)	
-		P2-AL-EF765G	2728	-	-						1		注：派位对应于 梳子组装图(P2-UN-EF156)最左边2件 同位置(可一起打包)	
-		P2-AL-X764H	2620.5	-	-						1		注：派位对应于 梳子组装图(P2-UN-EF157)最右边2件 同位置(可一起打包)	
-		P2-AL-EF765J	2615.5	-	-						1		注：派位对应于 梳子组装图(P2-UN-EF157)最右边2件 同位置(可一起打包)	
-		P2-AL-EF765K	2661	-	-						1		注：派位对应于 梳子组装图(P2-UN-EF164)最左边2件 同位置(可一起打包)	
-		P2-AL-EF765L	2656	-	-						1		注：派位对应于 梳子组装图(P2-UN-EF164)最左边2件 同位置(可一起打包)	
-		P2-AL-EF765M	2549.5	-	-						1		注：派位对应于 梳子组装图(P2-UN-EF165)最右边2件 同位置(可一起打包)	
-		P2-AL-EF765N	2544.5	-	-						1		注：派位对应于 梳子组装图(P2-UN-EF165)最右边2件 同位置(可一起打包)	
-		P2-AL-EF765P	2541	-	-						1		注：派位对应于 梳子组装图(P2-UN-EF172)最左边3件 同位置(可一起打包)	
-		P2-AL-EF765Q	2536	-	-						1		注：派位对应于 梳子组装图(P2-UN-EF172)最左边3件 同位置(可一起打包)	
-		P2-AL-EF765R	2531	-	-						1		注：派位对应于 梳子组装图(P2-UN-EF172)最左边3件 同位置(可一起打包)	
-		P2-AL-EF765S	2425	-	-						1		注：派位对应于 梳子组装图(P2-UN-EF173)最右边3件 同位置(可一起打包)	
-		P2-AL-EF765T	2420	-	-						1		注：派位对应于 梳子组装图(P2-UN-EF173)最右边3件 同位置(可一起打包)	
-		P2-AL-EF765U	2415	-	-						1		注：派位对应于 梳子组装图(P2-UN-EF173)最右边3件 同位置(可一起打包)	
-		P2-AL-EF765V	2702.5	-	-						1		注：派位对应于 梳子组装图(P2-UN-EF504)最左边 同位置(可一起打包)	
-		P2-AL-EF765W	1643	-	-						1		注：派位对应于 梳子组装图(P2-UN-EF504)最右边 同位置(可一起打包)	
-		P2-AL-EF765X	2643.5	-	-						1		注：派位对应于 梳子组装图(P2-UN-EF505)最右边 同位置(可一起打包)	

注：P2-AL-EFxxx 安装在Phase2 EF区



DWG. NO. P2-AL-765	REV. -	SCALE -	DATE 06-05-2024	DRAWN BY -	APPROVED BY _____
-----------------------	-----------	------------	--------------------	---------------	----------------------

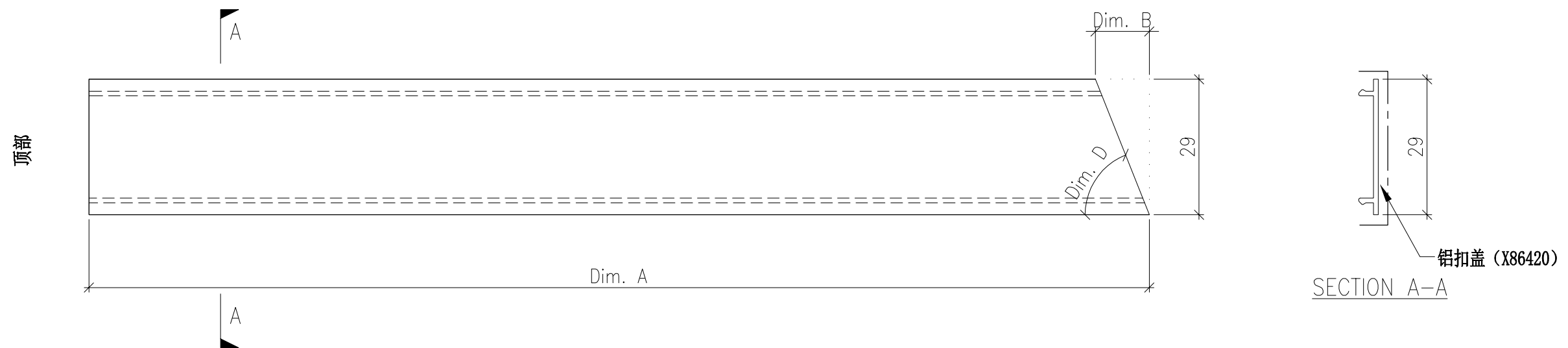
PROJECT YIN PING ROAD KOWLOON FEATURE WALL (PHASE 2)				MATERIAL 扣盖 (X86420)				COATING PVF2			COLOUR JMQ213457(SS-01)		MARK. NO. -	QTY. -
--	--	--	--	-------------------------	--	--	--	-----------------	--	--	----------------------------	--	----------------	-----------

REV.	CHECKED BAR BY	PART NUMBER	Dim. A	Dim. B	Dim. C	Dim. D	Dim. E	Dim. F	Dim. G	Dim. H	QTY.	Inv. Code	ASSEMBLE ON PARTS
-		P2-AL-EF766-1	1957.5	74	-	21.3°					1		注: 如图加工 派位对应于 梳子组装图(P2-UN-EF154)左到右 同位置(可一起打包)
-		P2-AL-EF766-2	1748.5	44	-	33.5°					1		注: 如图加工 派位对应于 梳子组装图(P2-UN-EF154)左到右 同位置(可一起打包)
-		P2-AL-EF766-3	1613.5	31.5	-	42.7°					1		注: 如图加工 派位对应于 梳子组装图(P2-UN-EF154)左到右 同位置(可一起打包)
-		P2-AL-EF766-4	1513.5	24	-	50.4°					1		注: 如图加工 派位对应于 梳子组装图(P2-UN-EF154)左到右 同位置(可一起打包)
-		P2-AL-EF766-5	1437.5	18.5	-	57.4°					1		注: 如图加工 派位对应于 梳子组装图(P2-UN-EF154)左到右 同位置(可一起打包)
-		P2-AL-EF766-6	1378.5	14.5	-	63.8°					1		注: 如图加工 派位对应于 梳子组装图(P2-UN-EF154)左到右 同位置(可一起打包)
-		P2-AL-EF766-7	1333.5	10.5	-	69.9°					1		注: 如图加工 派位对应于 梳子组装图(P2-UN-EF154)左到右 同位置(可一起打包)
-		P2-AL-EF766-8	1300.5	7.5	-	75.8°					1		注: 如图加工 派位对应于 梳子组装图(P2-UN-EF154)左到右 同位置(可一起打包)
-		P2-AL-EF766-9	1279	4.5	-	81.5°					1		注: 如图加工 派位对应于 梳子组装图(P2-UN-EF154)左到右 同位置(可一起打包)
-		P2-AL-EF766-10	1267.5	1.5	-	87.2°					1		注: 如图加工 派位对应于 梳子组装图(P2-UN-EF154)左到右 同位置(可一起打包)
-		P2-AL-EF766-11	1265.5	1.5	-	87.2°					1		注: 相反加工 派位对应于 梳子组装图(P2-UN-EF155)左到右 同位置(可一起打包)
-		P2-AL-EF766-12	1279	4.5	-	81.5°					1		注: 相反加工 派位对应于 梳子组装图(P2-UN-EF155)左到右 同位置(可一起打包)
-		P2-AL-EF766-13	1300.5	7.5	-	75.8°					1		注: 相反加工 派位对应于 梳子组装图(P2-UN-EF155)左到右 同位置(可一起打包)
-		P2-AL-EF766-14	1333.5	10.5	-	69.9°					1		注: 相反加工 派位对应于 梳子组装图(P2-UN-EF155)左到右 同位置(可一起打包)
-		P2-AL-EF766-15	1378.5	14.5	-	63.8°					1		注: 相反加工 派位对应于 梳子组装图(P2-UN-EF155)左到右 同位置(可一起打包)
-		P2-AL-EF766-16	1437.5	18.5	-	57.4°					1		注: 相反加工 派位对应于 梳子组装图(P2-UN-EF155)左到右 同位置(可一起打包)
-		P2-AL-EF766-17	1513.5	24	-	50.4°					1		注: 相反加工 派位对应于 梳子组装图(P2-UN-EF155)左到右 同位置(可一起打包)
-		P2-AL-EF766-18	1613.5	31.5	-	42.7°					1		注: 相反加工 派位对应于 梳子组装图(P2-UN-EF155)左到右 同位置(可一起打包)
-		P2-AL-EF766-19	1748.5	44	-	33.5°					1		注: 相反加工 派位对应于 梳子组装图(P2-UN-EF155)左到右 同位置(可一起打包)
-		P2-AL-EF766-20	1957.5	74	-	21.3°					1		注: 相反加工 派位对应于 梳子组装图(P2-UN-EF155)左到右 同位置(可一起打包)

注: 地盘用

注: P2-AL-EFxxx 安装在Phase2 EF区

请特别注意有相反加工件:




DWG. NO. P2-AL-766		REV. -	SCALE -	DATE 06-05-2024	DRAWN BY -	APPROVED BY _____
-----------------------	--	-----------	------------	--------------------	---------------	----------------------

PROJECT YIN PING ROAD KOWLOON FEATURE WALL (PHASE 2)				MATERIAL 扣盖 (X86420)				COATING PVF2			COLOUR JMQ213457(SS-01)		MARK. NO. -	QTY. -
--	--	--	--	-------------------------	--	--	--	-----------------	--	--	----------------------------	--	----------------	-----------

REV.	CHECKED BAR BY	PART NUMBER	Dim. A	Dim. B	Dim. C	Dim. D	Dim. E	Dim. F	Dim. G	Dim. H	QTY.	Inv. Code	ASSEMBLE ON PARTS
-		P2-AL-EF767-1	2386.5	74	-	21.3°					1		注: 派位对应于 梳子组装图(P2-UN-EF156)左到右 同位置(可一起打包)
-		P2-AL-EF767-2	2171	44	-	33.5°					1		注: 派位对应于 梳子组装图(P2-UN-EF156)左到右 同位置(可一起打包)
-		P2-AL-EF767-3	2030.5	31.5	-	42.7°					1		注: 派位对应于 梳子组装图(P2-UN-EF156)左到右 同位置(可一起打包)
-		P2-AL-EF767-4	1926	24	-	50.4°					1		注: 派位对应于 梳子组装图(P2-UN-EF156)左到右 同位置(可一起打包)
-		P2-AL-EF767-5	1844.5	18.5	-	57.4°					1		注: 派位对应于 梳子组装图(P2-UN-EF156)左到右 同位置(可一起打包)
-		P2-AL-EF767-6	1780	14.5	-	63.8°					1		注: 派位对应于 梳子组装图(P2-UN-EF156)左到右 同位置(可一起打包)
-		P2-AL-EF767-7	1730	10.5	-	69.9°					1		注: 派位对应于 梳子组装图(P2-UN-EF156)左到右 同位置(可一起打包)
-		P2-AL-EF767-8	1692	7.5	-	75.8°					1		注: 派位对应于 梳子组装图(P2-UN-EF156)左到右 同位置(可一起打包)
-		P2-AL-EF767-9	1665.5	4.5	-	81.5°					1		注: 派位对应于 梳子组装图(P2-UN-EF156)左到右 同位置(可一起打包)
-		P2-AL-EF767-10	1649	1.5	-	87.2°					1		注: 派位对应于 梳子组装图(P2-UN-EF156)左到右 同位置(可一起打包)

注: 地盘用

注: P2-AL-EFxxx 安装在Phase2 EF区



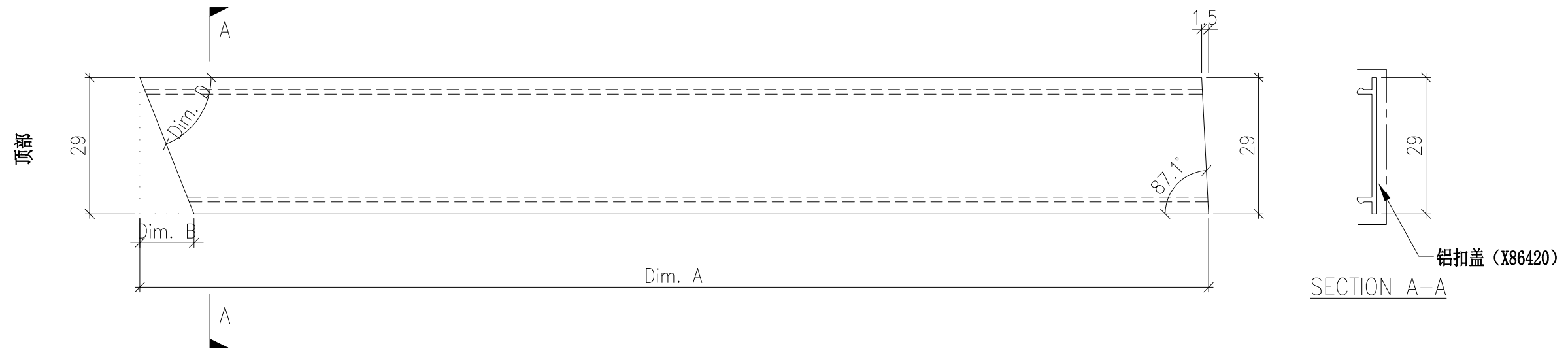
DWG. NO. P2-AL-767	REV. -	SCALE -	DATE 06-05-2024	DRAWN BY -	APPROVED BY _____
-----------------------	-----------	------------	--------------------	---------------	----------------------

PROJECT YIN PING ROAD KOWLOON FEATURE WALL (PHASE 2)				MATERIAL 扣盖 (X86420)				COATING PVF2			COLOUR JMQ213457(SS-01)		MARK. NO. -	QTY. -
--	--	--	--	-------------------------	--	--	--	-----------------	--	--	----------------------------	--	----------------	-----------

REV.	CHECKED BAR BY	PART NUMBER	Dim. A	Dim. B	Dim. C	Dim. D	Dim. E	Dim. F	Dim. G	Dim. H	QTY.	Inv. Code	ASSEMBLE ON PARTS
-		P2-AL-EF768-1	1644	1.5	-	87.2°					1		注: 派位对应于 梳子组装图(P2-UN-EF157)左到右 同位置(可一起打包)
-		P2-AL-EF768-2	1650	4.5	-	81.5°					1		注: 派位对应于 梳子组装图(P2-UN-EF157)左到右 同位置(可一起打包)
-		P2-AL-EF768-3	1666.5	7.5	-	75.8°					1		注: 派位对应于 梳子组装图(P2-UN-EF157)左到右 同位置(可一起打包)
-		P2-AL-EF768-4	1694.5	10.5	-	69.9°					1		注: 派位对应于 梳子组装图(P2-UN-EF157)左到右 同位置(可一起打包)
-		P2-AL-EF768-5	1734	14.5	-	63.8°					1		注: 派位对应于 梳子组装图(P2-UN-EF157)左到右 同位置(可一起打包)
-		P2-AL-EF768-6	1788	18.5	-	57.4°					1		注: 派位对应于 梳子组装图(P2-UN-EF157)左到右 同位置(可一起打包)
-		P2-AL-EF768-7	1859.5	24	-	50.4°					1		注: 派位对应于 梳子组装图(P2-UN-EF157)左到右 同位置(可一起打包)
-		P2-AL-EF768-8	1954	31.5	-	42.7°					1		注: 派位对应于 梳子组装图(P2-UN-EF157)左到右 同位置(可一起打包)
-		P2-AL-EF768-9	2084	44	-	33.5°					1		注: 派位对应于 梳子组装图(P2-UN-EF157)左到右 同位置(可一起打包)
-		P2-AL-EF768-10	2288	74	-	21.3°					1		注: 派位对应于 梳子组装图(P2-UN-EF157)左到右 同位置(可一起打包)

注: 地盘用

注: P2-AL-EFxxx 安装在Phase2 EF区



DWG. NO. P2-AL-768		REV. -	SCALE -	DATE 06-05-2024	DRAWN BY -	APPROVED BY _____
-----------------------	--	-----------	------------	--------------------	---------------	----------------------

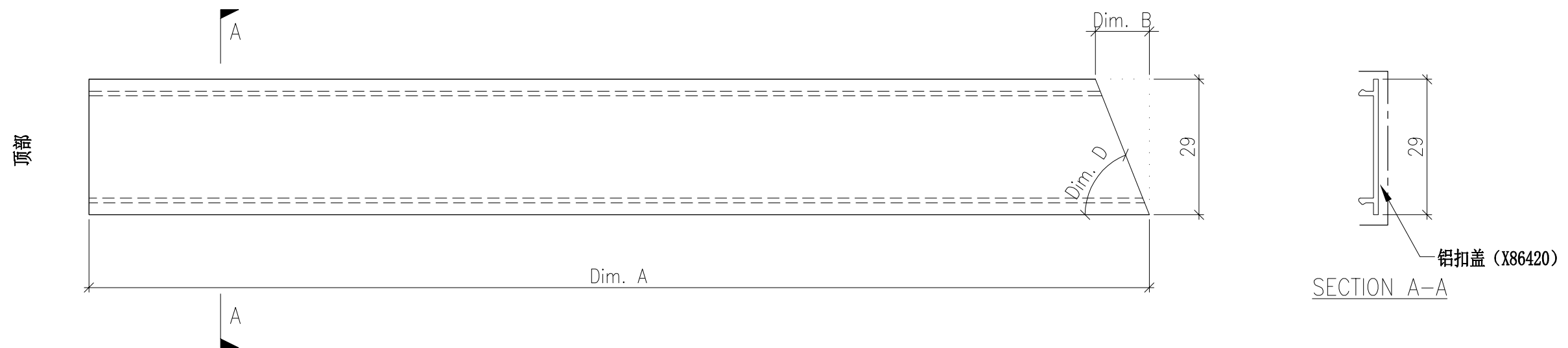
PROJECT YIN PING ROAD KOWLOON FEATURE WALL (PHASE 2)				MATERIAL 扣盖 (X86420)				COATING PVF2			COLOUR JMQ213457(SS-01)		MARK. NO. -	QTY. -
--	--	--	--	-------------------------	--	--	--	-----------------	--	--	----------------------------	--	----------------	-----------

REV.	CHECKED BAR BY	PART NUMBER	Dim. A	Dim. B	Dim. C	Dim. D	Dim. E	Dim. F	Dim. G	Dim. H	QTY.	Inv. Code	ASSEMBLE ON PARTS
-		P2-AL-EF769-1	1946.5	71.5	-	22.1°					1		注: 如图加工 派位对应于 梳子组装图(P2-UN-EF162)左到右 同位置(可一起打包)
-		P2-AL-EF769-2	1742.5	43	-	33.5°					1		注: 如图加工 派位对应于 梳子组装图(P2-UN-EF162)左到右 同位置(可一起打包)
-		P2-AL-EF769-3	1610	31	-	42.7°					1		注: 如图加工 派位对应于 梳子组装图(P2-UN-EF162)左到右 同位置(可一起打包)
-		P2-AL-EF769-4	1511.5	24	-	50.4°					1		注: 如图加工 派位对应于 梳子组装图(P2-UN-EF162)左到右 同位置(可一起打包)
-		P2-AL-EF769-5	1436	18.5	-	57.4°					1		注: 如图加工 派位对应于 梳子组装图(P2-UN-EF162)左到右 同位置(可一起打包)
-		P2-AL-EF769-6	1377.5	14	-	63.9°					1		注: 如图加工 派位对应于 梳子组装图(P2-UN-EF162)左到右 同位置(可一起打包)
-		P2-AL-EF769-7	1333	10.5	-	70°					1		注: 如图加工 派位对应于 梳子组装图(P2-UN-EF162)左到右 同位置(可一起打包)
-		P2-AL-EF769-8	1300	7.5	-	75.8°					1		注: 如图加工 派位对应于 梳子组装图(P2-UN-EF162)左到右 同位置(可一起打包)
-		P2-AL-EF769-9	1278.5	4.5	-	81.6°					1		注: 如图加工 派位对应于 梳子组装图(P2-UN-EF162)左到右 同位置(可一起打包)
-		P2-AL-EF769-10	1267	1.5	-	87.2°					1		注: 如图加工 派位对应于 梳子组装图(P2-UN-EF162)左到右 同位置(可一起打包)
-		P2-AL-EF769-11	1267	1.5	-	87.2°					1		注: 相反加工 派位对应于 梳子组装图(P2-UN-EF163)左到右 同位置(可一起打包)
-		P2-AL-EF769-12	1278.5	4.5	-	81.6°					1		注: 相反加工 派位对应于 梳子组装图(P2-UN-EF163)左到右 同位置(可一起打包)
-		P2-AL-EF769-13	1300	7.5	-	75.8°					1		注: 相反加工 派位对应于 梳子组装图(P2-UN-EF163)左到右 同位置(可一起打包)
-		P2-AL-EF769-14	1333	10.5	-	70°					1		注: 相反加工 派位对应于 梳子组装图(P2-UN-EF163)左到右 同位置(可一起打包)
-		P2-AL-EF769-15	1377.5	14	-	63.9°					1		注: 相反加工 派位对应于 梳子组装图(P2-UN-EF163)左到右 同位置(可一起打包)
-		P2-AL-EF769-16	1436	18.5	-	57.4°					1		注: 相反加工 派位对应于 梳子组装图(P2-UN-EF163)左到右 同位置(可一起打包)
-		P2-AL-EF769-17	1511.5	24	-	50.4°					1		注: 相反加工 派位对应于 梳子组装图(P2-UN-EF163)左到右 同位置(可一起打包)
-		P2-AL-EF769-18	1610	31	-	42.7°					1		注: 相反加工 派位对应于 梳子组装图(P2-UN-EF163)左到右 同位置(可一起打包)
-		P2-AL-EF769-19	1742.5	43	-	33.5°					1		注: 相反加工 派位对应于 梳子组装图(P2-UN-EF163)左到右 同位置(可一起打包)
-		P2-AL-EF769-20	1946.5	71.5	-	22.1°					1		注: 相反加工 派位对应于 梳子组装图(P2-UN-EF163)左到右 同位置(可一起打包)

注: 地盘用

注: P2-AL-EFxxx 安装在Phase2 EF区

请特别注意有相反加工件:




DWG. NO. P2-AL-769	REV. -	SCALE -	DATE 06-05-2024	DRAWN BY -	APPROVED BY _____
-----------------------	-----------	------------	--------------------	---------------	----------------------

PROJECT YIN PING ROAD KOWLOON FEATURE WALL (PHASE 2)				MATERIAL 扣盖 (X86420)				COATING PVF2			COLOUR JMQ213457(SS-01)		MARK. NO. -	QTY. -
--	--	--	--	-------------------------	--	--	--	-----------------	--	--	----------------------------	--	----------------	-----------

REV.	CHECKED BAR BY	PART NUMBER	Dim. A	Dim. B	Dim. C	Dim. D	Dim. E	Dim. F	Dim. G	Dim. H	QTY.	Inv. Code	ASSEMBLE ON PARTS
-		P2-AL-EF770-1	2302.5	71.5	-	22.1°					1		注: 派位对应于 梳子组装图(P2-UN-EF164)左到右 同位置(可一起打包)
-		P2-AL-EF770-2	2094	43	-	33.5°					1		注: 派位对应于 梳子组装图(P2-UN-EF164)左到右 同位置(可一起打包)
-		P2-AL-EF770-3	1955.5	31	-	42.7°					1		注: 派位对应于 梳子组装图(P2-UN-EF164)左到右 同位置(可一起打包)
-		P2-AL-EF770-4	1852	24	-	50.4°					1		注: 派位对应于 梳子组装图(P2-UN-EF164)左到右 同位置(可一起打包)
-		P2-AL-EF770-5	1771.5	18.5	-	57.4°					1		注: 派位对应于 梳子组装图(P2-UN-EF164)左到右 同位置(可一起打包)
-		P2-AL-EF770-6	1708	14	-	63.9°					1		注: 派位对应于 梳子组装图(P2-UN-EF164)左到右 同位置(可一起打包)
-		P2-AL-EF770-7	1658.5	10.5	-	70°					1		注: 派位对应于 梳子组装图(P2-UN-EF164)左到右 同位置(可一起打包)
-		P2-AL-EF770-8	1621	7.5	-	75.8°					1		注: 派位对应于 梳子组装图(P2-UN-EF164)左到右 同位置(可一起打包)
-		P2-AL-EF770-9	1594	4.5	-	81.6°					1		注: 派位对应于 梳子组装图(P2-UN-EF164)左到右 同位置(可一起打包)
-		P2-AL-EF770-10	1577.5	1.5	-	87.2°					1		注: 派位对应于 梳子组装图(P2-UN-EF164)左到右 同位置(可一起打包)

注: 地盘用

注: P2-AL-EFxxx 安装在Phase2 EF区



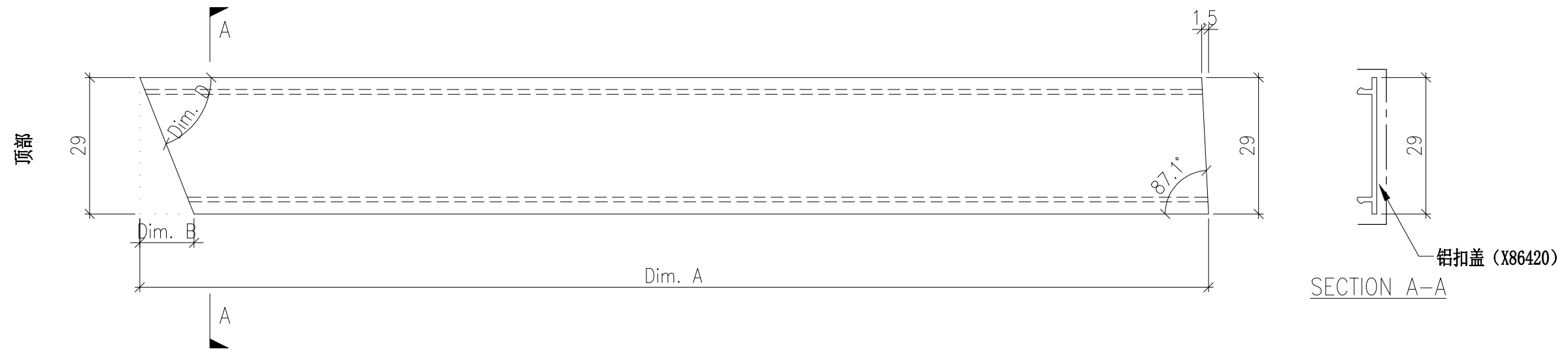
DWG. NO. P2-AL-770		REV. -	SCALE -	DATE 06-05-2024	DRAWN BY -	APPROVED BY _____
-----------------------	--	-----------	------------	--------------------	---------------	----------------------

PROJECT YIN PING ROAD KOWLOON FEATURE WALL (PHASE 2)				MATERIAL 扣盖 (X86420)				COATING PVF2			COLOUR JMQ213457(SS-01)		MARK. NO. -	QTY. -
--	--	--	--	-------------------------	--	--	--	-----------------	--	--	----------------------------	--	----------------	-----------

REV.	CHECKED BAR BY	PART NUMBER	Dim. A	Dim. B	Dim. C	Dim. D	Dim. E	Dim. F	Dim. G	Dim. H	QTY.	Inv. Code	ASSEMBLE ON PARTS
-		P2-AL-EF771-1	1572.5	1.5	-	87.2°					1		注: 派位对应于 梳子组装图(P2-UN-EF165)左到右 同位置(可一起打包)
-		P2-AL-EF771-2	1579	4.5	-	81.6°					1		注: 派位对应于 梳子组装图(P2-UN-EF165)左到右 同位置(可一起打包)
-		P2-AL-EF771-3	1595.5	7.5	-	75.8°					1		注: 派位对应于 梳子组装图(P2-UN-EF165)左到右 同位置(可一起打包)
-		P2-AL-EF771-4	1623	10.5	-	70°					1		注: 派位对应于 梳子组装图(P2-UN-EF165)左到右 同位置(可一起打包)
-		P2-AL-EF771-5	1662	14	-	63.9°					1		注: 派位对应于 梳子组装图(P2-UN-EF165)左到右 同位置(可一起打包)
-		P2-AL-EF771-6	1715.5	18.5	-	57.4°					1		注: 派位对应于 梳子组装图(P2-UN-EF165)左到右 同位置(可一起打包)
-		P2-AL-EF771-7	1786	24	-	50.4°					1		注: 派位对应于 梳子组装图(P2-UN-EF165)左到右 同位置(可一起打包)
-		P2-AL-EF771-8	1879.5	31	-	42.7°					1		注: 派位对应于 梳子组装图(P2-UN-EF165)左到右 同位置(可一起打包)
-		P2-AL-EF771-9	2007.5	43	-	33.5°					1		注: 派位对应于 梳子组装图(P2-UN-EF165)左到右 同位置(可一起打包)
-		P2-AL-EF771-10	2206	71.5	-	22.1°					1		注: 派位对应于 梳子组装图(P2-UN-EF165)左到右 同位置(可一起打包)

注: 地盘用

注: P2-AL-EFxxx 安装在Phase2 EF区



DWG. NO. P2-AL-771	REV. -	SCALE -	DATE 06-05-2024	DRAWN BY -	APPROVED BY _____
-----------------------	-----------	------------	--------------------	---------------	----------------------

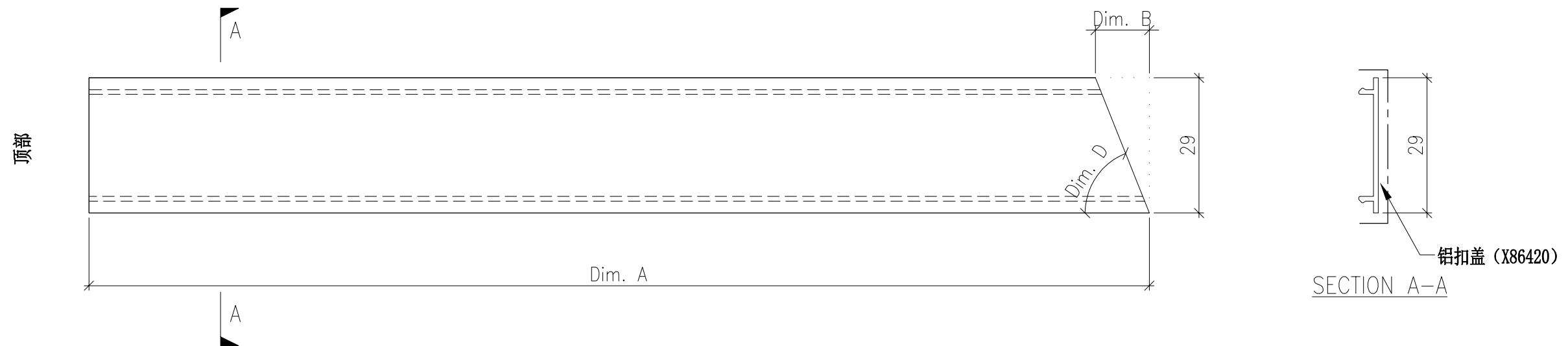
PROJECT YIN PING ROAD KOWLOON FEATURE WALL (PHASE 2)				MATERIAL 扣盖 (X86420)				COATING PVF2			COLOUR JMQ213457(SS-01)		MARK. NO. -	QTY. -
--	--	--	--	-------------------------	--	--	--	-----------------	--	--	----------------------------	--	----------------	-----------

REV.	CHECKED BAR BY	PART NUMBER	Dim. A	Dim. B	Dim. C	Dim. D	Dim. E	Dim. F	Dim. G	Dim. H	QTY.	Inv. Code	ASSEMBLE ON PARTS
-		P2-AL-EF772-1	1930	67	-	23.4°					1		注: 如图加工 派位对应于 梳子组装图(P2-UN-EF170)左到右 同位置(可一起打包)
-		P2-AL-EF772-2	1734	43.5	-	34.5°					1		注: 如图加工 派位对应于 梳子组装图(P2-UN-EF170)左到右 同位置(可一起打包)
-		P2-AL-EF772-3	1604	30.5	-	43.4°					1		注: 如图加工 派位对应于 梳子组装图(P2-UN-EF170)左到右 同位置(可一起打包)
-		P2-AL-EF772-4	1508	23.5	-	51°					1		注: 如图加工 派位对应于 梳子组装图(P2-UN-EF170)左到右 同位置(可一起打包)
-		P2-AL-EF772-5	1433	18.5	-	57.8°					1		注: 如图加工 派位对应于 梳子组装图(P2-UN-EF170)左到右 同位置(可一起打包)
-		P2-AL-EF772-6	1375.5	14	-	64.2°					1		注: 如图加工 派位对应于 梳子组装图(P2-UN-EF170)左到右 同位置(可一起打包)
-		P2-AL-EF772-7	1332	10.5	-	70.2°					1		注: 如图加工 派位对应于 梳子组装图(P2-UN-EF170)左到右 同位置(可一起打包)
-		P2-AL-EF772-8	1300	7	-	76°					1		注: 如图加工 派位对应于 梳子组装图(P2-UN-EF170)左到右 同位置(可一起打包)
-		P2-AL-EF772-9	1278.5	4	-	81.7°					1		注: 如图加工 派位对应于 梳子组装图(P2-UN-EF170)左到右 同位置(可一起打包)
-		P2-AL-EF772-10	1267.5	1.5	-	87.3°					1		注: 如图加工 派位对应于 梳子组装图(P2-UN-EF170)左到右 同位置(可一起打包)
-		P2-AL-EF772-11	1267.5	1.5	-	87.3°					1		注: 相反加工 派位对应于 梳子组装图(P2-UN-EF171)左到右 同位置(可一起打包)
-		P2-AL-EF772-12	1278.5	4	-	81.7°					1		注: 相反加工 派位对应于 梳子组装图(P2-UN-EF171)左到右 同位置(可一起打包)
-		P2-AL-EF772-13	1300	7	-	76°					1		注: 相反加工 派位对应于 梳子组装图(P2-UN-EF171)左到右 同位置(可一起打包)
-		P2-AL-EF772-14	1332	10.5	-	70.2°					1		注: 相反加工 派位对应于 梳子组装图(P2-UN-EF171)左到右 同位置(可一起打包)
-		P2-AL-EF772-15	1375.5	14	-	64.2°					1		注: 相反加工 派位对应于 梳子组装图(P2-UN-EF171)左到右 同位置(可一起打包)
-		P2-AL-EF772-16	1433	18.5	-	57.8°					1		注: 相反加工 派位对应于 梳子组装图(P2-UN-EF171)左到右 同位置(可一起打包)
-		P2-AL-EF772-17	1508	23.5	-	51°					1		注: 相反加工 派位对应于 梳子组装图(P2-UN-EF171)左到右 同位置(可一起打包)
-		P2-AL-EF772-18	1604	30.5	-	43.4°					1		注: 相反加工 派位对应于 梳子组装图(P2-UN-EF171)左到右 同位置(可一起打包)
-		P2-AL-EF772-19	1734	43.5	-	34.5°					1		注: 相反加工 派位对应于 梳子组装图(P2-UN-EF171)左到右 同位置(可一起打包)
-		P2-AL-EF772-20	1930	67	-	23.4°					1		注: 相反加工 派位对应于 梳子组装图(P2-UN-EF171)左到右 同位置(可一起打包)

注: 地盘用

注: P2-AL-EFxxx 安装在Phase2 EF区

请特别注意有相反加工件:



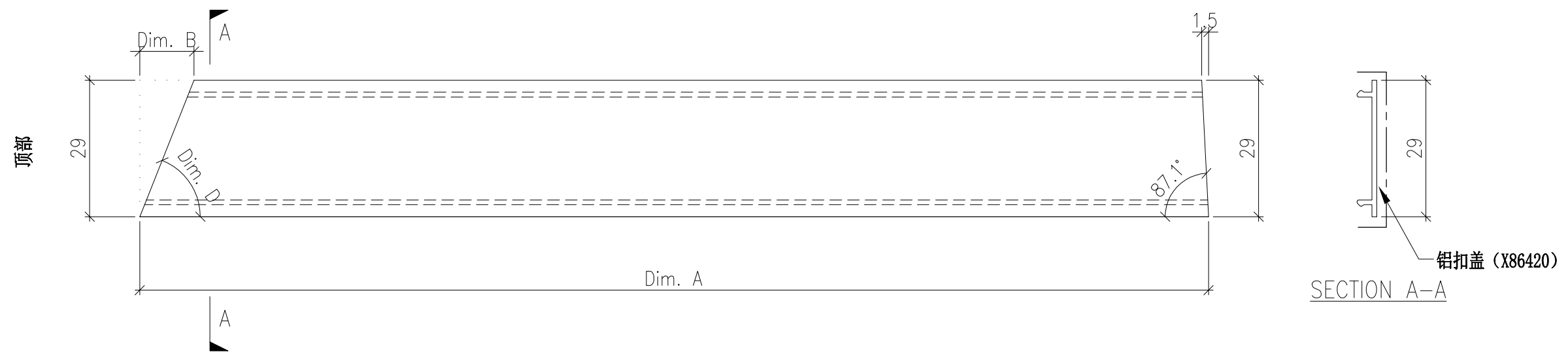
DWG. NO. P2-AL-772	REV. -	SCALE -	DATE 06-05-2024	DRAWN BY -	APPROVED BY _____
-----------------------	-----------	------------	--------------------	---------------	----------------------

PROJECT YIN PING ROAD KOWLOON FEATURE WALL (PHASE 2)				MATERIAL 扣盖 (X86420)				COATING PVF2			COLOUR JMQ213457(SS-01)		MARK. NO. -	QTY. -
--	--	--	--	-------------------------	--	--	--	-----------------	--	--	----------------------------	--	----------------	-----------

REV.	CHECKED BAR BY	PART NUMBER	Dim. A	Dim. B	Dim. C	Dim. D	Dim. E	Dim. F	Dim. G	Dim. H	QTY.	Inv. Code	ASSEMBLE ON PARTS
-		P2-AL-EF773-1	2160.5	67	-	23.4°					1		注: 派位对应于 梳子组装图(P2-UN-EF172)左到右 同位置(可一起打包)
-		P2-AL-EF773-2	1959.5	43.5	-	34.5°					1		注: 派位对应于 梳子组装图(P2-UN-EF172)左到右 同位置(可一起打包)
-		P2-AL-EF773-3	1824.5	30.5	-	43.4°					1		注: 派位对应于 梳子组装图(P2-UN-EF172)左到右 同位置(可一起打包)
-		P2-AL-EF773-4	1723	23.5	-	51°					1		注: 派位对应于 梳子组装图(P2-UN-EF172)左到右 同位置(可一起打包)
-		P2-AL-EF773-5	1643.5	18.5	-	57.8°					1		注: 派位对应于 梳子组装图(P2-UN-EF172)左到右 同位置(可一起打包)
-		P2-AL-EF773-6	1581	14	-	64.2°					1		注: 派位对应于 梳子组装图(P2-UN-EF172)左到右 同位置(可一起打包)
-		P2-AL-EF773-7	1532	10.5	-	70.2°					1		注: 派位对应于 梳子组装图(P2-UN-EF172)左到右 同位置(可一起打包)
-		P2-AL-EF773-8	1495	7	-	76°					1		注: 派位对应于 梳子组装图(P2-UN-EF172)左到右 同位置(可一起打包)
-		P2-AL-EF773-9	1468.5	4	-	81.7°					1		注: 派位对应于 梳子组装图(P2-UN-EF172)左到右 同位置(可一起打包)
-		P2-AL-EF773-10	1452.5	1.5	-	87.3°					1		注: 派位对应于 梳子组装图(P2-UN-EF172)左到右 同位置(可一起打包)

注: 地盘用

注: P2-AL-EFxxx 安装在Phase2 EF区



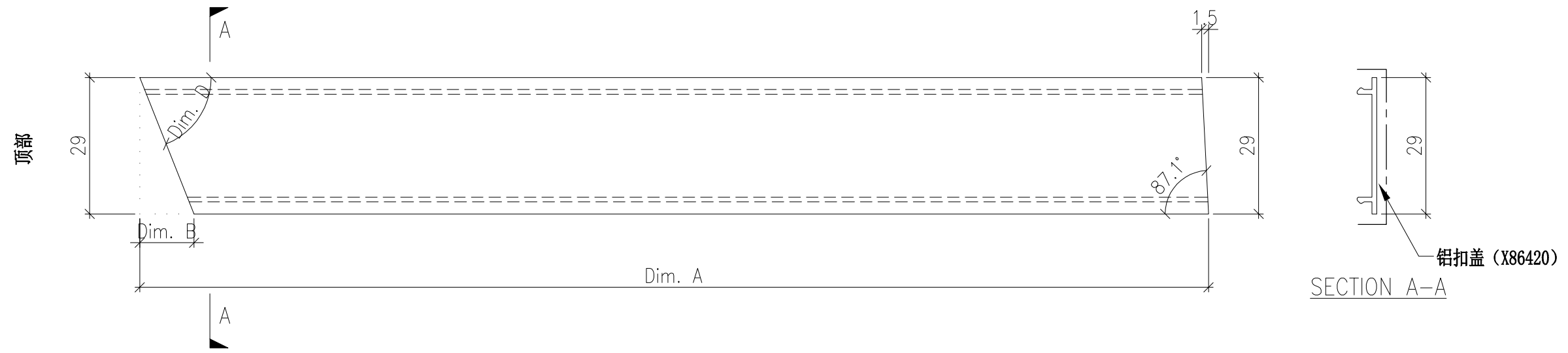
DWG. NO. P2-AL-773		REV. -	SCALE -	DATE 06-05-2024	DRAWN BY -	APPROVED BY _____
-----------------------	--	-----------	------------	--------------------	---------------	----------------------

PROJECT YIN PING ROAD KOWLOON FEATURE WALL (PHASE 2)				MATERIAL 扣盖 (X86420)				COATING PVF2			COLOUR JMQ213457(SS-01)		MARK. NO. -	QTY. -
--	--	--	--	-------------------------	--	--	--	-----------------	--	--	----------------------------	--	----------------	-----------

REV.	CHECKED BAR BY	PART NUMBER	Dim. A	Dim. B	Dim. C	Dim. D	Dim. E	Dim. F	Dim. G	Dim. H	QTY.	Inv. Code	ASSEMBLE ON PARTS
-		P2-AL-EF774-1	1447.5	1.5	-	87.3°					1		注: 派位对应于 梳子组装图(P2-UN-EF173)左到右 同位置(可一起打包)
-		P2-AL-EF774-2	1453.5	4	-	81.7°					1		注: 派位对应于 梳子组装图(P2-UN-EF173)左到右 同位置(可一起打包)
-		P2-AL-EF774-3	1470	7	-	76°					1		注: 派位对应于 梳子组装图(P2-UN-EF173)左到右 同位置(可一起打包)
-		P2-AL-EF774-4	1497	10.5	-	70.2°					1		注: 派位对应于 梳子组装图(P2-UN-EF173)左到右 同位置(可一起打包)
-		P2-AL-EF774-5	1535.5	14	-	64.2°					1		注: 派位对应于 梳子组装图(P2-UN-EF173)左到右 同位置(可一起打包)
-		P2-AL-EF774-6	1588	18.5	-	57.8°					1		注: 派位对应于 梳子组装图(P2-UN-EF173)左到右 同位置(可一起打包)
-		P2-AL-EF774-7	1657.5	23.5	-	51°					1		注: 派位对应于 梳子组装图(P2-UN-EF173)左到右 同位置(可一起打包)
-		P2-AL-EF774-8	1749	30.5	-	43.4°					1		注: 派位对应于 梳子组装图(P2-UN-EF173)左到右 同位置(可一起打包)
-		P2-AL-EF774-9	1873.5	43.5	-	34.5°					1		注: 派位对应于 梳子组装图(P2-UN-EF173)左到右 同位置(可一起打包)
-		P2-AL-EF774-10	2065	67	-	23.4°					1		注: 派位对应于 梳子组装图(P2-UN-EF173)左到右 同位置(可一起打包)

注: 地盘用

注: P2-AL-EFxxx 安装在Phase2 EF区



DWG. NO. P2-AL-774	REV. -	SCALE -	DATE 06-05-2024	DRAWN BY -	APPROVED BY _____
-----------------------	-----------	------------	--------------------	---------------	----------------------

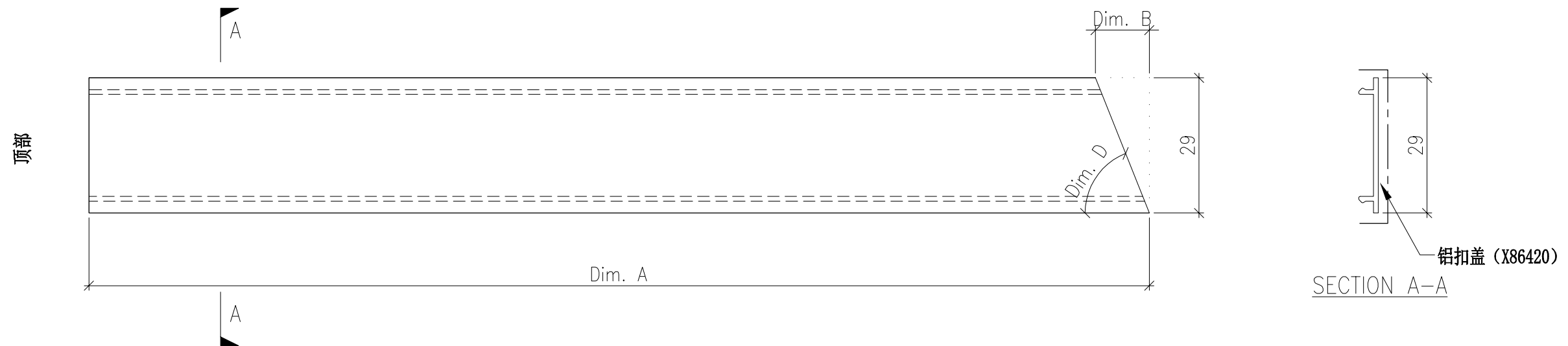
PROJECT YIN PING ROAD KOWLOON FEATURE WALL (PHASE 2)				MATERIAL 扣盖 (X86420)				COATING PVF2			COLOUR JMQ213457(SS-01)		MARK. NO. -	QTY. -
--	--	--	--	-------------------------	--	--	--	-----------------	--	--	----------------------------	--	----------------	-----------

REV.	CHECKED BAR BY	PART NUMBER	Dim. A	Dim. B	Dim. C	Dim. D	Dim. E	Dim. F	Dim. G	Dim. H	QTY.	Inv. Code	ASSEMBLE ON PARTS
-		P2-AL-EF775-1	2169.5	147	-	11.2°					1		注: 如图加工 派位对应于 梳子组装图(P2-UN-EF500)左到右 同位置(可一起打包)
-		P2-AL-EF775-2	1836.5	54	-	28.1°					1		注: 如图加工 派位对应于 梳子组装图(P2-UN-EF500)左到右 同位置(可一起打包)
-		P2-AL-EF775-3	1673.5	36.5	-	38.4°					1		注: 如图加工 派位对应于 梳子组装图(P2-UN-EF500)左到右 同位置(可一起打包)
-		P2-AL-EF775-4	1558.5	27	-	46.7°					1		注: 如图加工 派位对应于 梳子组装图(P2-UN-EF500)左到右 同位置(可一起打包)
-		P2-AL-EF775-5	1472	21	-	54°					1		注: 如图加工 派位对应于 梳子组装图(P2-UN-EF500)左到右 同位置(可一起打包)
-		P2-AL-EF775-6	1405	16.5	-	60.7°					1		注: 如图加工 派位对应于 梳子组装图(P2-UN-EF500)左到右 同位置(可一起打包)
-		P2-AL-EF775-7	1353.5	12	-	67°					1		注: 如图加工 派位对应于 梳子组装图(P2-UN-EF500)左到右 同位置(可一起打包)
-		P2-AL-EF775-8	1315	9	-	72.9°					1		注: 如图加工 派位对应于 梳子组装图(P2-UN-EF500)左到右 同位置(可一起打包)
-		P2-AL-EF775-9	1288	6	-	78.7°					1		注: 如图加工 派位对应于 梳子组装图(P2-UN-EF500)左到右 同位置(可一起打包)
-		P2-AL-EF775-10	1271.5	3	-	84.4°					1		注: 如图加工 派位对应于 梳子组装图(P2-UN-EF500)左到右 同位置(可一起打包)
-		P2-AL-EF775-11	1271.5	3	-	84.4°					1		注: 相反加工 派位对应于 梳子组装图(P2-UN-EF501)左到右 同位置(可一起打包)
-		P2-AL-EF775-12	1288	6	-	78.7°					1		注: 相反加工 派位对应于 梳子组装图(P2-UN-EF501)左到右 同位置(可一起打包)
-		P2-AL-EF775-13	1315	9	-	72.9°					1		注: 相反加工 派位对应于 梳子组装图(P2-UN-EF501)左到右 同位置(可一起打包)
-		P2-AL-EF775-14	1353.5	12	-	67°					1		注: 相反加工 派位对应于 梳子组装图(P2-UN-EF501)左到右 同位置(可一起打包)
-		P2-AL-EF775-15	1405	16.5	-	60.7°					1		注: 相反加工 派位对应于 梳子组装图(P2-UN-EF501)左到右 同位置(可一起打包)
-		P2-AL-EF775-16	1472	21	-	54°					1		注: 相反加工 派位对应于 梳子组装图(P2-UN-EF501)左到右 同位置(可一起打包)
-		P2-AL-EF775-17	1558.5	27	-	46.7°					1		注: 相反加工 派位对应于 梳子组装图(P2-UN-EF501)左到右 同位置(可一起打包)
-		P2-AL-EF775-18	1673.5	36.5	-	38.4°					1		注: 相反加工 派位对应于 梳子组装图(P2-UN-EF501)左到右 同位置(可一起打包)
-		P2-AL-EF775-19	1836.5	54	-	28.1°					1		注: 相反加工 派位对应于 梳子组装图(P2-UN-EF501)左到右 同位置(可一起打包)
-		P2-AL-EF775-20	2169.5	147	-	11.2°					1		注: 相反加工 派位对应于 梳子组装图(P2-UN-EF501)左到右 同位置(可一起打包)

注: 地盘用

注: P2-AL-EFxxx 安装在Phase2 EF区

请特别注意有相反加工件:




DWG. NO. P2-AL-775	REV. -	SCALE -	DATE 06-05-2024	DRAWN BY -	APPROVED BY _____
-----------------------	-----------	------------	--------------------	---------------	----------------------

PROJECT YIN PING ROAD KOWLOON FEATURE WALL (PHASE 2)				MATERIAL 扣盖 (X86420)				COATING PVF2			COLOUR JMQ213457(SS-01)		MARK. NO. -	QTY. -
--	--	--	--	-------------------------	--	--	--	-----------------	--	--	----------------------------	--	----------------	-----------

REV.	CHECKED BAR BY	PART NUMBER	Dim. A	Dim. B	Dim. C	Dim. D	Dim. E	Dim. F	Dim. G	Dim. H	QTY.	Inv. Code	ASSEMBLE ON PARTS
-		P2-AL-EF776-1	2574	147	-	11.2°					1		注: 派位对应于 梳子组装图(P2-UN-EF504)左到右 同位置(可一起打包)
-		P2-AL-EF776-2	2239	54	-	28.1°					1		注: 派位对应于 梳子组装图(P2-UN-EF504)左到右 同位置(可一起打包)
-		P2-AL-EF776-3	2072.5	36.5	-	38.4°					1		注: 派位对应于 梳子组装图(P2-UN-EF504)左到右 同位置(可一起打包)
-		P2-AL-EF776-4	1955.5	27	-	46.7°					1		注: 派位对应于 梳子组装图(P2-UN-EF504)左到右 同位置(可一起打包)
-		P2-AL-EF776-5	1866	21	-	54°					1		注: 派位对应于 梳子组装图(P2-UN-EF504)左到右 同位置(可一起打包)
-		P2-AL-EF776-6	1796.5	16.5	-	60.7°					1		注: 派位对应于 梳子组装图(P2-UN-EF504)左到右 同位置(可一起打包)
-		P2-AL-EF776-7	1742	12	-	67°					1		注: 派位对应于 梳子组装图(P2-UN-EF504)左到右 同位置(可一起打包)
-		P2-AL-EF776-8	1701	9	-	72.9°					1		注: 派位对应于 梳子组装图(P2-UN-EF504)左到右 同位置(可一起打包)
-		P2-AL-EF776-9	1671.5	6	-	78.7°					1		注: 派位对应于 梳子组装图(P2-UN-EF504)左到右 同位置(可一起打包)
-		P2-AL-EF776-10	1652	3	-	84.4°					1		注: 派位对应于 梳子组装图(P2-UN-EF504)左到右 同位置(可一起打包)

注: 地盘用

注: P2-AL-EFxxx 安装在Phase2 EF区



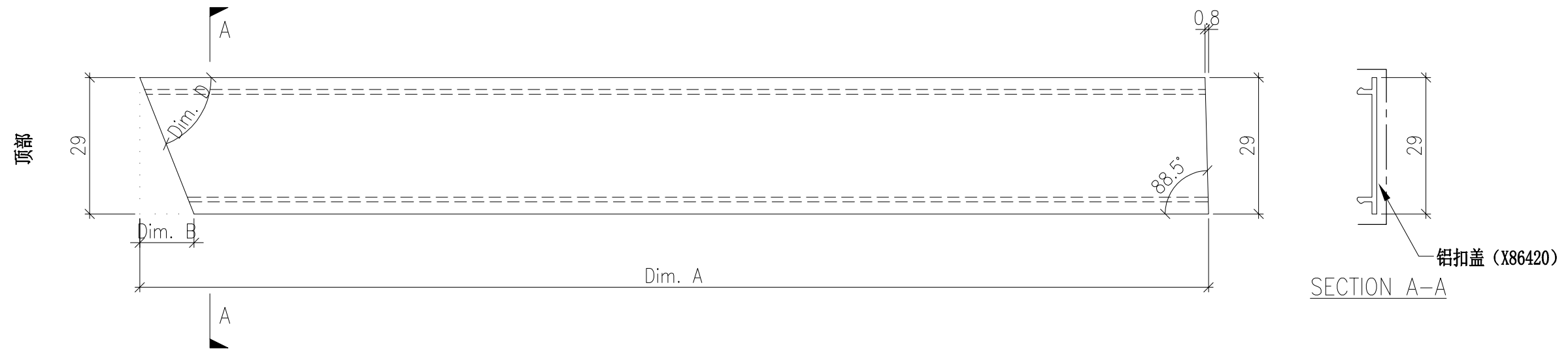
DWG. NO. P2-AL-776	REV. -	SCALE -	DATE 06-05-2024	DRAWN BY -	APPROVED BY _____
-----------------------	-----------	------------	--------------------	---------------	----------------------

PROJECT YIN PING ROAD KOWLOON FEATURE WALL (PHASE 2)				MATERIAL 扣盖 (X86420)				COATING PVF2			COLOUR JMQ213457(SS-01)		MARK. NO. -	QTY. -
--	--	--	--	-------------------------	--	--	--	-----------------	--	--	----------------------------	--	----------------	-----------

REV.	CHECKED BAR BY	PART NUMBER	Dim. A	Dim. B	Dim. C	Dim. D	Dim. E	Dim. F	Dim. G	Dim. H	QTY.	Inv. Code	ASSEMBLE ON PARTS
-		P2-AL-EF777-1	1647	3	-	84.4°					1		注: 派位对应于 梳子组装图 (P2-UN-EF505) 左到右 同位置(可一起打包)
-		P2-AL-EF777-2	1661	6	-	78.7°					1		注: 派位对应于 梳子组装图 (P2-UN-EF505) 左到右 同位置(可一起打包)
-		P2-AL-EF777-3	1685	9	-	72.9°					1		注: 派位对应于 梳子组装图 (P2-UN-EF505) 左到右 同位置(可一起打包)
-		P2-AL-EF777-4	1721	12	-	67°					1		注: 派位对应于 梳子组装图 (P2-UN-EF505) 左到右 同位置(可一起打包)
-		P2-AL-EF777-5	1770	16.5	-	60.7°					1		注: 派位对应于 梳子组装图 (P2-UN-EF505) 左到右 同位置(可一起打包)
-		P2-AL-EF777-6	1834.5	21	-	54°					1		注: 派位对应于 梳子组装图 (P2-UN-EF505) 左到右 同位置(可一起打包)
-		P2-AL-EF777-7	1918.5	27	-	46.7°					1		注: 派位对应于 梳子组装图 (P2-UN-EF505) 左到右 同位置(可一起打包)
-		P2-AL-EF777-8	2030.5	36.5	-	38.4°					1		注: 派位对应于 梳子组装图 (P2-UN-EF505) 左到右 同位置(可一起打包)
-		P2-AL-EF777-9	2191	54	-	28.1°					1		注: 派位对应于 梳子组装图 (P2-UN-EF505) 左到右 同位置(可一起打包)
-		P2-AL-EF777-10	2521	147	-	11.2°					1		注: 派位对应于 梳子组装图 (P2-UN-EF505) 左到右 同位置(可一起打包)

注: 地盘用

注: P2-AL-EFxxx 安装在Phase2 EF区



DWG. NO. P2-AL-777	REV. -	SCALE -	DATE 06-05-2024	DRAWN BY -	APPROVED BY _____
-----------------------	-----------	------------	--------------------	---------------	----------------------