



工程指示 / 要求簡箋 ENGINEER INSTRUCTIONS(E.I.)

工程指示編號:	EI- <u>8232</u> <u>A</u>	修改版本:	<u>-A</u>
	HK- <u>1575</u>		
工程編號:	J 853	工程名稱:	延坪道 (第2期)
收件人:	生統/	發件人:	Jingo
工程項目:	<u>Feature wall 飾線</u> <u>鋁料梳子扣蓋加</u> <u>工圖修改</u>		日期: <u>26/8/2024</u>

<input type="checkbox"/> 原合約工程包	<input type="checkbox"/> 原合約工程加 / 減賬 QT-	<input type="checkbox"/> 新工程報價 QT-
---------------------------------	--	------------------------------------

信件批核號碼/圖紙參考編號:	批核模具圖紙編號:
客戶指示附件:	管理內部批簽署:

<input type="checkbox"/> 初步鋁料 B.M.	<input type="checkbox"/> 加工拆圖, 然後生產	<input type="checkbox"/> 尺寸表
<input type="checkbox"/> 正式鋁料 B.M.	<input type="checkbox"/> 技術上資料/指示	<input type="checkbox"/> 報價
<input type="checkbox"/> 配件 B.M.	<input type="checkbox"/> 樣辦或貨品說明書	<input type="checkbox"/> 分判合約
<input type="checkbox"/> 其他:		

內容: 加工圖附上 E1 號方便對應.

完成上列要求日期: 2/10 2024

國內

<input type="checkbox"/> 生產技術總監	<input type="checkbox"/> 連附件	<input type="checkbox"/> 技術部	<input type="checkbox"/> 連附件	<input type="checkbox"/> 生產部	<input type="checkbox"/> 連附件
<input type="checkbox"/> 採購部	<input type="checkbox"/> 連附件	<input checked="" type="checkbox"/> 生產統籌部	<input checked="" type="checkbox"/> 連附件	<input type="checkbox"/> 報關組	<input type="checkbox"/> 連附件
<input type="checkbox"/> 質檢部	<input type="checkbox"/> 連附件	<input type="checkbox"/> 會計部	<input type="checkbox"/> 連附件	<input type="checkbox"/> 機械設計部	<input type="checkbox"/> 連附件
<input type="checkbox"/> 香港辦	<input type="checkbox"/> 連附件	<input type="checkbox"/> 其他:			

香港

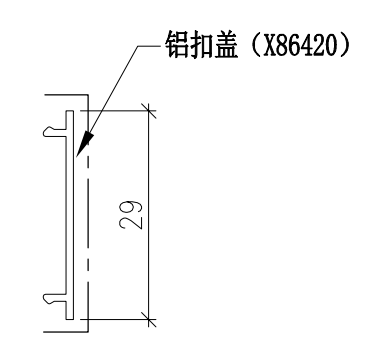
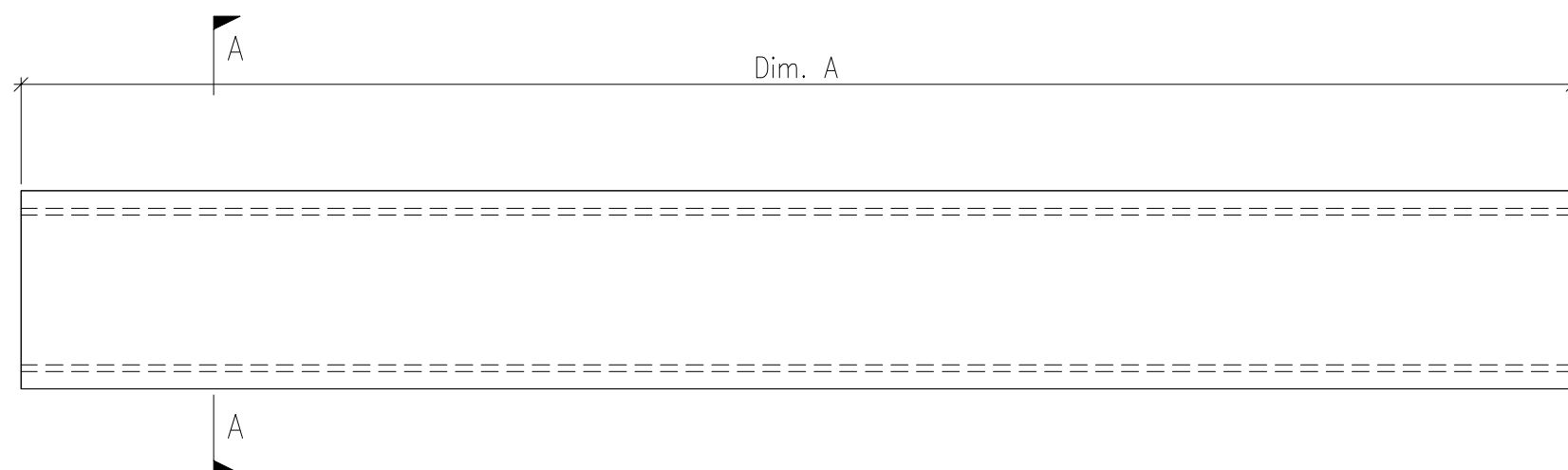
<input type="checkbox"/> 行政部	<input type="checkbox"/> 連附件	<input type="checkbox"/> 會計部	<input type="checkbox"/> 連附件	<input type="checkbox"/> 統籌部	<input type="checkbox"/> 連附件	<input type="checkbox"/> 工程部	<input type="checkbox"/> 連附件
<input type="checkbox"/> 採購部	<input type="checkbox"/> 連附件	<input type="checkbox"/> QS部	<input type="checkbox"/> 連附件	<input type="checkbox"/> 地盤管理	<input type="checkbox"/> 連附件	<input type="checkbox"/> 維修部	<input type="checkbox"/> 連附件

*發件人簽署:	*組別成員批核簽署: <u>Jingo</u>
傳遞編號:	項目經理簽署:

PROJECT YIN PING ROAD KOWLOON FEATURE WALL (PHASE 2)				MATERIAL 扣盖 (X86420)				COATING PVF2			COLOUR JMQ213457(SS-01)		MARK. NO. -	QTY. -
--	--	--	--	-------------------------	--	--	--	-----------------	--	--	----------------------------	--	----------------	-----------

REV.	CHECKED BAR BY	PART NUMBER	Dim. A	Dim. B	Dim. C	Dim. D	Dim. E	Dim. F	Dim. G	Dim. H	QTY.	Inv. Code	ASSEMBLE ON PARTS	注：地盘用 云线部分梳子的订 单是 (EI7965) 云线部分梳子的订 单是 (EI8198)
-		P2-AL-EF700A	2294.5	-	-						168		注：派位对应于 梳子组装图 (P2-UN-EF01A) 同位置(可一起打包)	
-		P2-AL-EF700B	1985	-	-						14		注：派位对应于 梳子组装图 (P2-UN-EF01B) 同位置(可一起打包)	
-		P2-AL-EF700C	1452	-	-						7		注：派位对应于 梳子组装图 (P2-UN-EF01C) 同位置(可一起打包)	
-		P2-AL-J700D	2170	-	-						14		注：派位对应于 梳子组装图 (P2-UN-J01D) 同位置(可一起打包)	
-		P2-AL-J700E	2310	-	-						14		注：派位对应于 梳子组装图 (P2-UN-J01E) 同位置(可一起打包)	
-		P2-AL-J700F	2225	-	-						7		注：派位对应于 梳子组装图 (P2-UN-J01F) 同位置(可一起打包)	
-		P2-AL-EF700G	2399	-	-						56		注：派位对应于 梳子组装图 (P2-UN-EF02) 同位置(可一起打包)	
-		P2-AL-J700H	2399	-	-						63		注：派位对应于 梳子组装图 (P2-UN-J02) 同位置(可一起打包)	
-		P2-AL-J700J	2195	-	-						14		注：派位对应于 梳子组装图 (P2-UN-J03A) 同位置(可一起打包)	
-		P2-AL-J700K	2005	-	-						14		注：派位对应于 梳子组装图 (P2-UN-J03B) 同位置(可一起打包)	
-		P2-AL-J700L	2174	-	-						7		注：派位对应于 梳子组装图 (P2-UN-J03C) 同位置(可一起打包)	
-		P2-AL-J700M	2817	-	-						7		注：派位对应于 梳子组装图 (P2-UN-J03D) 同位置(可一起打包)	
-		P2-AL-J700N	3019	-	-						35		注：派位对应于 梳子组装图 (P2-UN-J04) 同位置(可一起打包)	
-		P2-AL-J700P	2283	-	-						7		注：派位对应于 梳子组装图 (P2-UN-J101A) 同位置(可一起打包)	
-		P2-AL-J700Q	1494	-	-						7		注：派位对应于 梳子组装图 (P2-UN-J101B) 同位置(可一起打包)	
-		P2-AL-A700R	3306	-	-						8		注：派位对应于 梳子组装图 (P2-UN-A101C) 同位置(可一起打包)	
-		P2-AL-J700S	2399	-	-						7		注：派位对应于 梳子组装图 (P2-UN-J102) 同位置(可一起打包)	
-		P2-AL-J700T	3060	-	-						14		注：派位对应于 梳子组装图 (P2-UN-J103A) 同位置(可一起打包)	
-		P2-AL-J700U	504	-	-						7		注：派位对应于 梳子组装图 (P2-UN-J103B) 同位置(可一起打包)	
-		P2-AL-J700V	1069	-	-						14		注：派位对应于 梳子组装图 (P2-UN-J104A) 同位置(可一起打包)	
-		P2-AL-EF700W	2510	-	-						7		注：派位对应于 梳子组装图 (P2-UN-EF104B) 同位置(可一起打包)	
-		P2-AL-A700X	2358	-	-						8		注：派位对应于 梳子组装图 (P2-UN-A104C) 同位置(可一起打包)	

注：P2-AL-EFxxx 安装在Phase2 EF区
P2-AL-Jxxx 安装在Phase2 J区
P2-AL-Axxx 安装在Phase2 A区



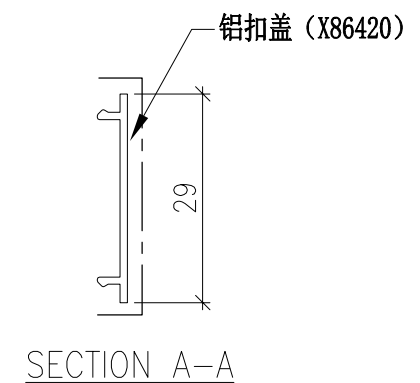
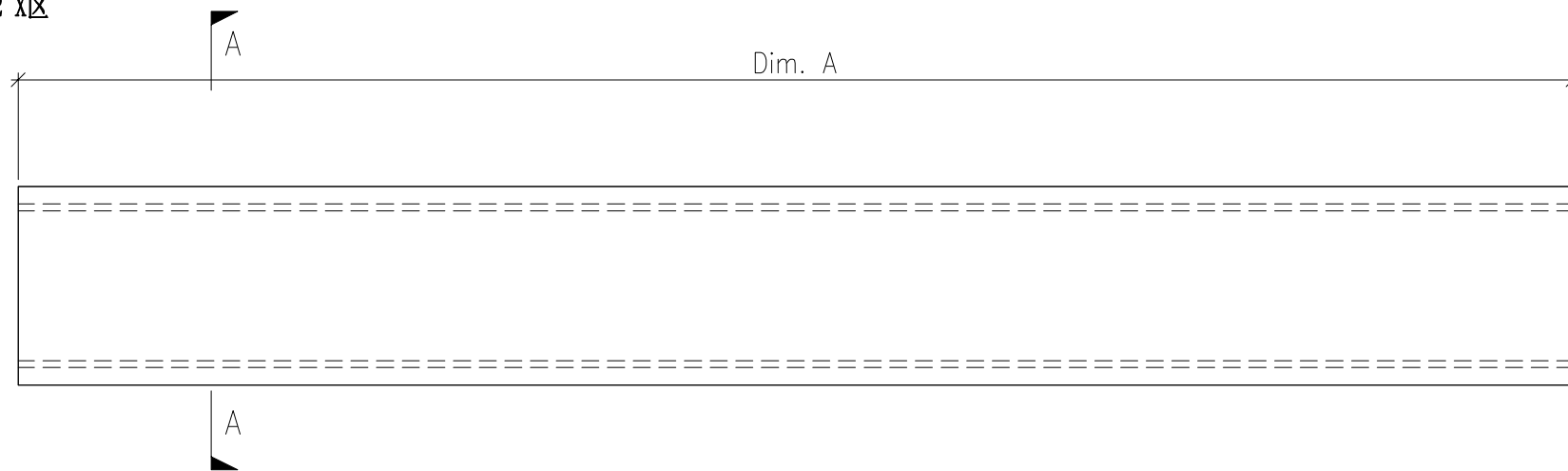
DWG. NO. P2-AL-700	REV. -	SCALE -	DATE 06-05-2024	DRAWN BY -	APPROVED BY _____
-----------------------	-----------	------------	--------------------	---------------	----------------------

PROJECT YIN PING ROAD KOWLOON FEATURE WALL (PHASE 2)				MATERIAL 扣盖 (X86420)				COATING PVF2			COLOUR JMQ213457(SS-01)		MARK. NO. -	QTY. -
--	--	--	--	-------------------------	--	--	--	-----------------	--	--	----------------------------	--	----------------	-----------

REV.	CHECKED BAR BY	PART NUMBER	Dim. A	Dim. B	Dim. C	Dim. D	Dim. E	Dim. F	Dim. G	Dim. H	QTY.	Inv. Code	ASSEMBLE ON PARTS	注：地盘用
-		P2-AL-EF701A	2294.5	-	-						8		注：派位对应于 梳子组装图(P2-UN-EF110) 同位置(可一起打包)	
-		P2-AL-EF701B	2294.5	-	-						8		注：派位对应于 梳子组装图(P2-UN-EF111) 同位置(可一起打包)	
-		P2-AL-EF701C	2510	-	-						8		注：派位对应于 梳子组装图(P2-UN-EF112) 同位置(可一起打包)	
-		P2-AL-EF701D	2510	-	-						8		注：派位对应于 梳子组装图(P2-UN-EF113) 同位置(可一起打包)	
-		P2-AL-A701E	2754.5	-	-						8		注：派位对应于 梳子组装图(P2-UN-A118A) 同位置(可一起打包)	
-		P2-AL-A701F	2754.5	-	-						8		注：派位对应于 梳子组装图(P2-UN-A119A) 同位置(可一起打包)	
-		P2-AL-A701G	2910	-	-						8		注：派位对应于 梳子组装图(P2-UN-A120A) 同位置(可一起打包)	
-		P2-AL-A701H	2910	-	-						8		注：派位对应于 梳子组装图(P2-UN-A121A) 同位置(可一起打包)	
-		P2-AL-A701J	2754.5	-	-						8		注：派位对应于 梳子组装图(P2-UN-A118B) 同位置(可一起打包)	
-		P2-AL-A701K	2754.5	-	-						8		注：派位对应于 梳子组装图(P2-UN-A119B) 同位置(可一起打包)	
-		P2-AL-A701L	2910	-	-						8		注：派位对应于 梳子组装图(P2-UN-A120B) 同位置(可一起打包)	
-		P2-AL-A701M	2910	-	-						8		注：派位对应于 梳子组装图(P2-UN-A121B) 同位置(可一起打包)	
-		P2-AL-X701N	2294.5	-	-						28		注：派位对应于 梳子组装图(P2-UN-X126) 同位置(可一起打包)	
-		P2-AL-X701P	2294.5	-	-						28		注：派位对应于 梳子组装图(P2-UN-X127) 同位置(可一起打包)	
-		P2-AL-X701Q	2400	-	-						28		注：派位对应于 梳子组装图(P2-UN-X128) 同位置(可一起打包)	
-		P2-AL-X701R	2400	-	-						28		注：派位对应于 梳子组装图(P2-UN-X129) 同位置(可一起打包)	
-		P2-AL-EF701S	2294.5	-	-						14		注：派位对应于 梳子组装图(P2-UN-EF134) 同位置(可一起打包)	
-		P2-AL-EF701T	2294.5	-	-						14		注：派位对应于 梳子组装图(P2-UN-EF135) 同位置(可一起打包)	
-		P2-AL-EF701U	2294.5	-	-						10		注：派位对应于 梳子组装图(P2-UN-EF142A) 同位置(可一起打包)	
-		P2-AL-EF701V	2294.5	-	-						10		注：派位对应于 梳子组装图(P2-UN-EF143A) 同位置(可一起打包)	
-		P2-AL-EF701W	2294.5	-	-						10		注：派位对应于 梳子组装图(P2-UN-EF142B) 同位置(可一起打包)	
-		P2-AL-EF701X	2294.5	-	-						10		注：派位对应于 梳子组装图(P2-UN-EF143B) 同位置(可一起打包)	

云线部分梳子的订
单是 (EI8198)

注：P2-AL-EFxxx 安装在Phase2 EF区
P2-AL-Axxx 安装在Phase2 A区
P2-AL-Xxxx 安装在Phase2 X区



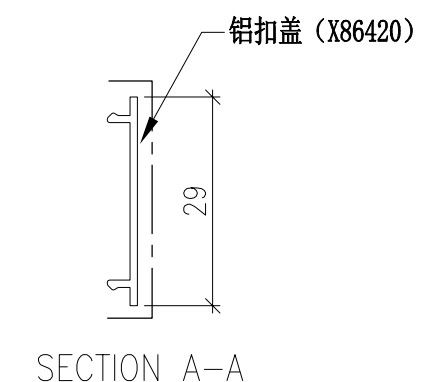
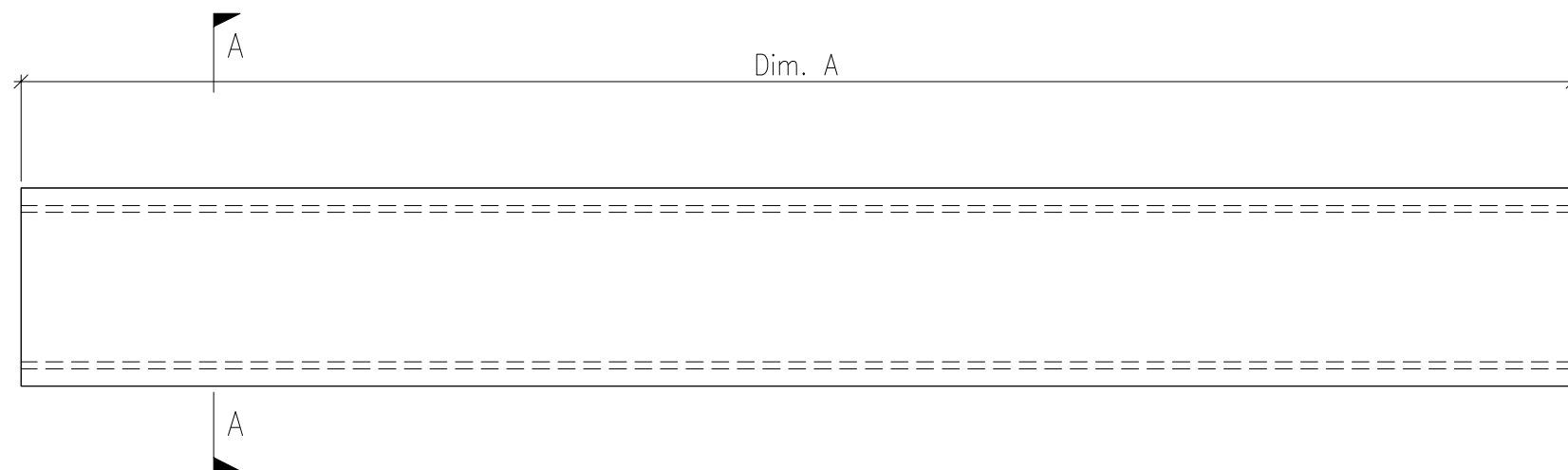
DWG. NO. P2-AL-701		REV. -	SCALE -	DATE 06-05-2024	DRAWN BY -	APPROVED BY _____
-----------------------	--	-----------	------------	--------------------	---------------	----------------------

PROJECT YIN PING ROAD KOWLOON FEATURE WALL (PHASE 2)				MATERIAL 扣盖 (X86420)				COATING PVF2			COLOUR JMQ213457(SS-01)		MARK. NO. -	QTY. -
--	--	--	--	-------------------------	--	--	--	-----------------	--	--	----------------------------	--	----------------	-----------

REV.	CHECKED BAR BY	PART NUMBER	Dim. A	Dim. B	Dim. C	Dim. D	Dim. E	Dim. F	Dim. G	Dim. H	QTY.	Inv. Code	ASSEMBLE ON PARTS	注：地盘用
-		P2-AL-EF702A	2294.5	-	-						10		注：派位对应于 梳子组装图 (P2-UN-EF150A) 同位置(可一起打包)	
-		P2-AL-EF702B	2294.5	-	-						10		注：派位对应于 梳子组装图 (P2-UN-EF151A) 同位置(可一起打包)	
-		P2-AL-EF702C	2294.5	-	-						10		注：派位对应于 梳子组装图 (P2-UN-EF150B) 同位置(可一起打包)	
-		P2-AL-EF702D	2294.5	-	-						10		注：派位对应于 梳子组装图 (P2-UN-EF151B) 同位置(可一起打包)	
-		P2-AL-EF702E	2294.5	-	-						8		注：派位对应于 梳子组装图 (P2-UN-EF158A) 同位置(可一起打包)	
-		P2-AL-EF702F	2294.5	-	-						8		注：派位对应于 梳子组装图 (P2-UN-EF159A) 同位置(可一起打包)	
-		P2-AL-EF702G	2294.5	-	-						8		注：派位对应于 梳子组装图 (P2-UN-EF158B) 同位置(可一起打包)	
-		P2-AL-EF702H	2294.5	-	-						8		注：派位对应于 梳子组装图 (P2-UN-EF159B) 同位置(可一起打包)	
-		P2-AL-EF702J	2294.5	-	-						11		注：派位对应于 梳子组装图 (P2-UN-EF166A) 同位置(可一起打包)	
-		P2-AL-EF702K	2294.5	-	-						11		注：派位对应于 梳子组装图 (P2-UN-EF167A) 同位置(可一起打包)	
-		P2-AL-EF702L	2294.5	-	-						11		注：派位对应于 梳子组装图 (P2-UN-EF166B) 同位置(可一起打包)	
-		P2-AL-EF702M	2294.5	-	-						11		注：派位对应于 梳子组装图 (P2-UN-EF167B) 同位置(可一起打包)	
-		P2-AL-EF702N	2294.5	-	-						9		注：派位对应于 梳子组装图 (P2-UN-EF508) 同位置(可一起打包)	
-		P2-AL-EF702P	2294.5	-	-						9		注：派位对应于 梳子组装图 (P2-UN-EF509) 同位置(可一起打包)	
-		P2-AL-EF702Q	2294.5	-	-						9		注：派位对应于 梳子组装图 (P2-UN-EF510) 同位置(可一起打包)	
-		P2-AL-EF702R	2294.5	-	-						9		注：派位对应于 梳子组装图 (P2-UN-EF511) 同位置(可一起打包)	

注：P2-AL-EFxxx 安装在Phase2 EF区

云线部分梳子的订
单是 (EI8198)



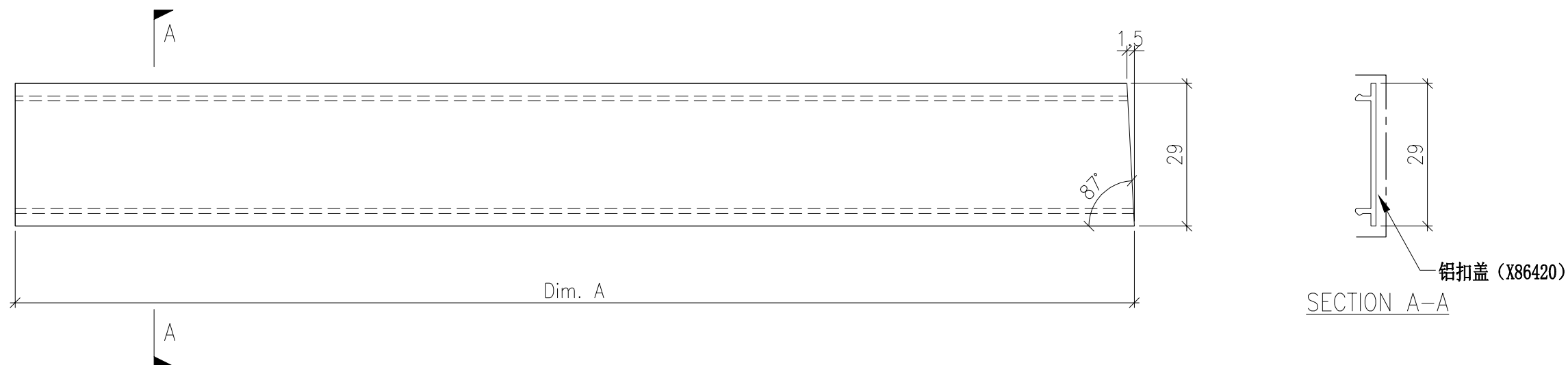
DWG. NO. P2-AL-702	REV. -	SCALE -	DATE 06-05-2024	DRAWN BY -	APPROVED BY _____
-----------------------	-----------	------------	--------------------	---------------	----------------------

PROJECT YIN PING ROAD KOWLOON FEATURE WALL (PHASE 2)				MATERIAL 扣盖 (X86420)				COATING PVF2			COLOUR JMQ213457(SS-01)		MARK. NO. -	QTY. -
--	--	--	--	-------------------------	--	--	--	-----------------	--	--	----------------------------	--	----------------	-----------

REV.	CHECKED BAR BY	PART NUMBER	Dim. A	Dim. B	Dim. C	Dim. D	Dim. E	Dim. F	Dim. G	Dim. H	QTY.	Inv. Code	ASSEMBLE ON PARTS	注：地盘用
-		P2-AL-EF703-1	1231	-	-						1		注：派位对应于 梳子组装图 (P2-UN-EF105A) 同位置从左到右(可一起打包)	
-		P2-AL-EF703-2	1226	-	-						1		注：派位对应于 梳子组装图 (P2-UN-EF105A) 同位置从左到右(可一起打包)	
-		P2-AL-EF703-3	1221	-	-						1		注：派位对应于 梳子组装图 (P2-UN-EF105A) 同位置从左到右(可一起打包)	
-		P2-AL-EF703-4	1216	-	-						1		注：派位对应于 梳子组装图 (P2-UN-EF105A) 同位置从左到右(可一起打包)	
-		P2-AL-EF703-5	1211	-	-						1		注：派位对应于 梳子组装图 (P2-UN-EF105A) 同位置从左到右(可一起打包)	
-		P2-AL-EF703-6	1206	-	-						1		注：派位对应于 梳子组装图 (P2-UN-EF105A) 同位置从左到右(可一起打包)	
-		P2-AL-EF703-7	1201	-	-						1		注：派位对应于 梳子组装图 (P2-UN-EF105A) 同位置从左到右(可一起打包)	
-		P2-AL-EF704-1	2709	-	-						1		注：派位对应于 梳子组装图 (P2-UN-EF105B) 同位置从左到右(可一起打包)	
-		P2-AL-EF704-2	2704	-	-						1		注：派位对应于 梳子组装图 (P2-UN-EF105B) 同位置从左到右(可一起打包)	
-		P2-AL-EF704-3	2699	-	-						1		注：派位对应于 梳子组装图 (P2-UN-EF105B) 同位置从左到右(可一起打包)	
-		P2-AL-EF704-4	2694	-	-						1		注：派位对应于 梳子组装图 (P2-UN-EF105B) 同位置从左到右(可一起打包)	
-		P2-AL-EF704-5	2689	-	-						1		注：派位对应于 梳子组装图 (P2-UN-EF105B) 同位置从左到右(可一起打包)	
-		P2-AL-EF704-6	2684	-	-						1		注：派位对应于 梳子组装图 (P2-UN-EF105B) 同位置从左到右(可一起打包)	
-		P2-AL-EF704-7	2679	-	-						1		注：派位对应于 梳子组装图 (P2-UN-EF105B) 同位置从左到右(可一起打包)	
-		P2-AL-EF705-1	2301	-	-						1		注：派位对应于 梳子组装图 (P2-UN-EF105C) 同位置从左到右(可一起打包)	
-		P2-AL-EF705-2	2296	-	-						1		注：派位对应于 梳子组装图 (P2-UN-EF105C) 同位置从左到右(可一起打包)	
-		P2-AL-EF705-3	2291	-	-						1		注：派位对应于 梳子组装图 (P2-UN-EF105C) 同位置从左到右(可一起打包)	
-		P2-AL-EF705-4	2286	-	-						1		注：派位对应于 梳子组装图 (P2-UN-EF105C) 同位置从左到右(可一起打包)	
-		P2-AL-EF705-5	2281	-	-						1		注：派位对应于 梳子组装图 (P2-UN-EF105C) 同位置从左到右(可一起打包)	
-		P2-AL-EF705-6	2276	-	-						1		注：派位对应于 梳子组装图 (P2-UN-EF105C) 同位置从左到右(可一起打包)	
-		P2-AL-EF705-7	2271	-	-						1		注：派位对应于 梳子组装图 (P2-UN-EF105C) 同位置从左到右(可一起打包)	

云线部分梳子的订
单是 (EI8198)

注：P2-AL-EFxxx 安装在Phase2 EF区




DWG. NO. P2-AL-703~705	REV. -	SCALE -	DATE 06-05-2024	DRAWN BY -	APPROVED BY _____
---------------------------	-----------	------------	--------------------	---------------	----------------------

PROJECT YIN PING ROAD KOWLOON FEATURE WALL (PHASE 2)				MATERIAL 扣盖 (X86420)				COATING PVF2			COLOUR JMQ213457(SS-01)		MARK. NO. -	QTY. -
--	--	--	--	-------------------------	--	--	--	-----------------	--	--	----------------------------	--	----------------	-----------

REV.	CHECKED BAR BY	PART NUMBER	Dim. A	Dim. B	Dim. C	Dim. D	Dim. E	Dim. F	Dim. G	Dim. H	QTY.	Inv. Code	ASSEMBLE ON PARTS	注：地盘用
-		P2-AL-EF706-1	2463	-	-						1		注：派位对应于 梳子组装图 (P2-UN-EF105D) 同位置从左到右(可一起打包)	
-		P2-AL-EF706-2	2458	-	-						1		注：派位对应于 梳子组装图 (P2-UN-EF105D) 同位置从左到右(可一起打包)	
-		P2-AL-EF706-3	2453	-	-						1		注：派位对应于 梳子组装图 (P2-UN-EF105D) 同位置从左到右(可一起打包)	
-		P2-AL-EF706-4	2448	-	-						1		注：派位对应于 梳子组装图 (P2-UN-EF105D) 同位置从左到右(可一起打包)	
-		P2-AL-EF706-5	2443	-	-						1		注：派位对应于 梳子组装图 (P2-UN-EF105D) 同位置从左到右(可一起打包)	
-		P2-AL-EF706-6	2438	-	-						1		注：派位对应于 梳子组装图 (P2-UN-EF105D) 同位置从左到右(可一起打包)	
-		P2-AL-EF706-7	2433	-	-						1		注：派位对应于 梳子组装图 (P2-UN-EF105D) 同位置从左到右(可一起打包)	
-		P2-AL-EF707-1	2156	-	-						1		注：派位对应于 梳子组装图 (P2-UN-EF105E) 同位置从左到右(可一起打包)	
-		P2-AL-EF707-2	2151	-	-						1		注：派位对应于 梳子组装图 (P2-UN-EF105E) 同位置从左到右(可一起打包)	
-		P2-AL-EF707-3	2146	-	-						1		注：派位对应于 梳子组装图 (P2-UN-EF105E) 同位置从左到右(可一起打包)	
-		P2-AL-EF707-4	2141	-	-						1		注：派位对应于 梳子组装图 (P2-UN-EF105E) 同位置从左到右(可一起打包)	
-		P2-AL-EF707-5	2136	-	-						1		注：派位对应于 梳子组装图 (P2-UN-EF105E) 同位置从左到右(可一起打包)	
-		P2-AL-EF707-6	2131	-	-						1		注：派位对应于 梳子组装图 (P2-UN-EF105E) 同位置从左到右(可一起打包)	
-		P2-AL-EF707-7	2126	-	-						1		注：派位对应于 梳子组装图 (P2-UN-EF105E) 同位置从左到右(可一起打包)	
-		P2-AL-EF708-1	2477	-	-						1		注：派位对应于 梳子组装图 (P2-UN-EF105F) 同位置从左到右(可一起打包)	
-		P2-AL-EF708-2	2472	-	-						1		注：派位对应于 梳子组装图 (P2-UN-EF105F) 同位置从左到右(可一起打包)	
-		P2-AL-EF708-3	2467	-	-						1		注：派位对应于 梳子组装图 (P2-UN-EF105F) 同位置从左到右(可一起打包)	
-		P2-AL-EF708-4	2462	-	-						1		注：派位对应于 梳子组装图 (P2-UN-EF105F) 同位置从左到右(可一起打包)	
-		P2-AL-EF708-5	2457	-	-						1		注：派位对应于 梳子组装图 (P2-UN-EF105F) 同位置从左到右(可一起打包)	
-		P2-AL-EF708-6	2452	-	-						1		注：派位对应于 梳子组装图 (P2-UN-EF105F) 同位置从左到右(可一起打包)	
-		P2-AL-EF708-7	2447	-	-						1		注：派位对应于 梳子组装图 (P2-UN-EF105F) 同位置从左到右(可一起打包)	

云线部分梳子的订单是 (EI8198)

注：P2-AL-EFxxx 安装在Phase2 EF区



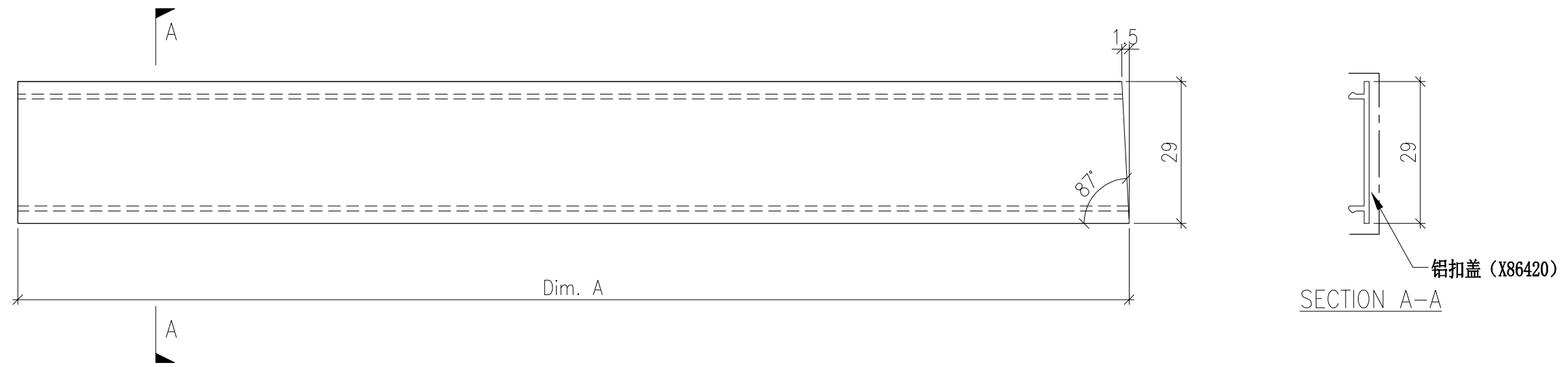
DWG. NO.	P2-AL-706~708	REV.	-	SCALE	-	DATE	06-05-2024	DRAWN BY	-	APPROVED BY	-
----------	---------------	------	---	-------	---	------	------------	----------	---	-------------	---

PROJECT YIN PING ROAD KOWLOON FEATURE WALL (PHASE 2)				MATERIAL 扣盖 (X86420)				COATING PVF2			COLOUR JMQ213457(SS-01)		MARK. NO. -	QTY. -
--	--	--	--	-------------------------	--	--	--	-----------------	--	--	----------------------------	--	----------------	-----------

REV.	CHECKED BAR BY	PART NUMBER	Dim. A	Dim. B	Dim. C	Dim. D	Dim. E	Dim. F	Dim. G	Dim. H	QTY.	Inv. Code	ASSEMBLE ON PARTS	注：地盘用
-		P2-AL-EF709-1	2934	-	-						1		注：派位对应于 梳子组装图 (P2-UN-EF105G) 同位置从左到右(可一起打包)	
-		P2-AL-EF709-2	2929	-	-						1		注：派位对应于 梳子组装图 (P2-UN-EF105G) 同位置从左到右(可一起打包)	
-		P2-AL-EF709-3	2924	-	-						1		注：派位对应于 梳子组装图 (P2-UN-EF105G) 同位置从左到右(可一起打包)	
-		P2-AL-EF709-4	2919	-	-						1		注：派位对应于 梳子组装图 (P2-UN-EF105G) 同位置从左到右(可一起打包)	
-		P2-AL-EF709-5	2914	-	-						1		注：派位对应于 梳子组装图 (P2-UN-EF105G) 同位置从左到右(可一起打包)	
-		P2-AL-EF709-6	2909	-	-						1		注：派位对应于 梳子组装图 (P2-UN-EF105G) 同位置从左到右(可一起打包)	
-		P2-AL-EF709-7	2904	-	-						1		注：派位对应于 梳子组装图 (P2-UN-EF105G) 同位置从左到右(可一起打包)	
-		P2-AL-EF710-1	2445	-	-						1		注：派位对应于 梳子组装图 (P2-UN-EF105H) 同位置从左到右(可一起打包)	
-		P2-AL-EF710-2	2440	-	-						1		注：派位对应于 梳子组装图 (P2-UN-EF105H) 同位置从左到右(可一起打包)	
-		P2-AL-EF710-3	2435	-	-						1		注：派位对应于 梳子组装图 (P2-UN-EF105H) 同位置从左到右(可一起打包)	
-		P2-AL-EF710-4	2430	-	-						1		注：派位对应于 梳子组装图 (P2-UN-EF105H) 同位置从左到右(可一起打包)	
-		P2-AL-EF710-5	2425	-	-						1		注：派位对应于 梳子组装图 (P2-UN-EF105H) 同位置从左到右(可一起打包)	
-		P2-AL-EF710-6	2420	-	-						1		注：派位对应于 梳子组装图 (P2-UN-EF105H) 同位置从左到右(可一起打包)	
-		P2-AL-EF710-7	2415	-	-						1		注：派位对应于 梳子组装图 (P2-UN-EF105H) 同位置从左到右(可一起打包)	
-		P2-AL-EF711-1	2795	-	-						1		注：派位对应于 梳子组装图 (P2-UN-EF105J) 同位置从左到右(可一起打包)	
-		P2-AL-EF711-2	2790	-	-						1		注：派位对应于 梳子组装图 (P2-UN-EF105J) 同位置从左到右(可一起打包)	
-		P2-AL-EF711-3	2785	-	-						1		注：派位对应于 梳子组装图 (P2-UN-EF105J) 同位置从左到右(可一起打包)	
-		P2-AL-EF711-4	2780	-	-						1		注：派位对应于 梳子组装图 (P2-UN-EF105J) 同位置从左到右(可一起打包)	
-		P2-AL-EF711-5	2775	-	-						1		注：派位对应于 梳子组装图 (P2-UN-EF105J) 同位置从左到右(可一起打包)	
-		P2-AL-EF711-6	2770	-	-						1		注：派位对应于 梳子组装图 (P2-UN-EF105J) 同位置从左到右(可一起打包)	
-		P2-AL-EF711-7	2765	-	-						1		注：派位对应于 梳子组装图 (P2-UN-EF105J) 同位置从左到右(可一起打包)	

云线部分梳子的订
单是 (EI8198)

注：P2-AL-EFxxx 安装在Phase2 EF区



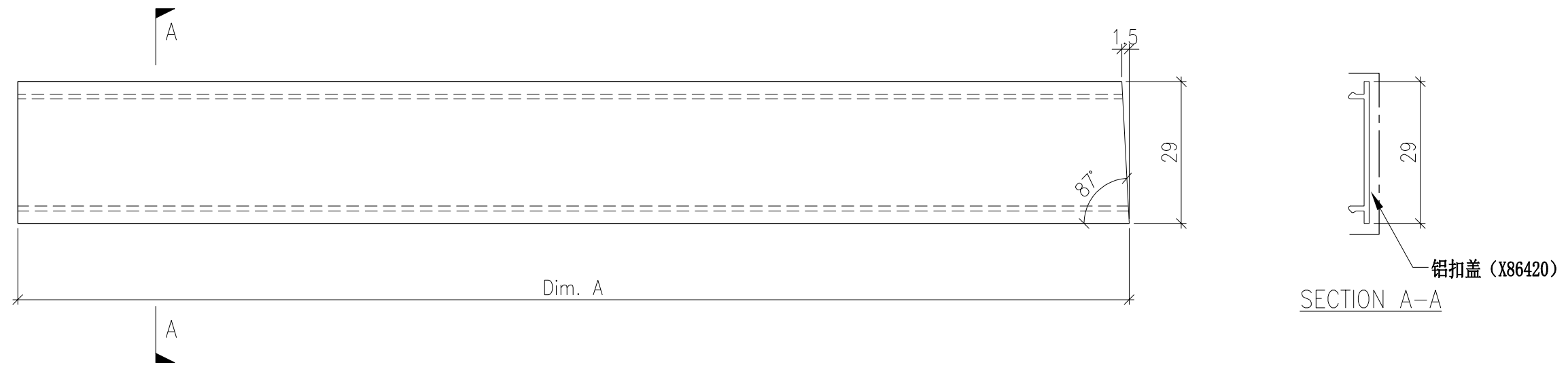
DWG. NO. P2-AL-709~711	REV. -	SCALE -	DATE 06-05-2024	DRAWN BY -	APPROVED BY _____
---------------------------	-----------	------------	--------------------	---------------	----------------------

PROJECT YIN PING ROAD KOWLOON FEATURE WALL (PHASE 2)				MATERIAL 扣盖 (X86420)				COATING PVF2			COLOUR JMQ213457(SS-01)		MARK. NO. -	QTY. -
--	--	--	--	-------------------------	--	--	--	-----------------	--	--	----------------------------	--	----------------	-----------

REV.	CHECKED BAR BY	PART NUMBER	Dim. A	Dim. B	Dim. C	Dim. D	Dim. E	Dim. F	Dim. G	Dim. H	QTY.	Inv. Code	ASSEMBLE ON PARTS	注：地盘用
-		P2-AL-EF712-1	2829	-	-						1		注：派位对应于 梳子组装图 (P2-UN-EF105K) 同位置从左到右(可一起打包)	
-		P2-AL-EF712-2	2824	-	-						1		注：派位对应于 梳子组装图 (P2-UN-EF105K) 同位置从左到右(可一起打包)	
-		P2-AL-EF712-3	2819	-	-						1		注：派位对应于 梳子组装图 (P2-UN-EF105K) 同位置从左到右(可一起打包)	
-		P2-AL-EF712-4	2814	-	-						1		注：派位对应于 梳子组装图 (P2-UN-EF105K) 同位置从左到右(可一起打包)	
-		P2-AL-EF712-5	2809	-	-						1		注：派位对应于 梳子组装图 (P2-UN-EF105K) 同位置从左到右(可一起打包)	
-		P2-AL-EF712-6	2804	-	-						1		注：派位对应于 梳子组装图 (P2-UN-EF105K) 同位置从左到右(可一起打包)	
-		P2-AL-EF712-7	2799	-	-						1		注：派位对应于 梳子组装图 (P2-UN-EF105K) 同位置从左到右(可一起打包)	

注：P2-AL-EFxxx 安装在Phase2 EF区

云线部分梳子的订
单是 (EI8198)




DWG. NO. P2-AL-712		REV. -	SCALE -	DATE 06-05-2024	DRAWN BY -	APPROVED BY _____
-----------------------	--	-----------	------------	--------------------	---------------	----------------------

PROJECT YIN PING ROAD KOWLOON FEATURE WALL (PHASE 2)				MATERIAL 扣盖 (X86420)				COATING PVF2			COLOUR JMQ213457(SS-01)		MARK. NO. -	QTY. -
--	--	--	--	-------------------------	--	--	--	-----------------	--	--	----------------------------	--	----------------	-----------

REV.	CHECKED BAR BY	PART NUMBER	Dim. A	Dim. B	Dim. C	Dim. D	Dim. E	Dim. F	Dim. G	Dim. H	QTY.	Inv. Code	ASSEMBLE ON PARTS	注：地盘用
-		P2-AL-EF713-1	2190.5	-	-						1		注：派位对应于 梳子组装图 (P2-UN-EF106A) 同位置从左到右(可一起打包)	
-		P2-AL-EF713-2	2186.5	-	-						1		注：派位对应于 梳子组装图 (P2-UN-EF106A) 同位置从左到右(可一起打包)	
-		P2-AL-EF713-3	2182.5	-	-						1		注：派位对应于 梳子组装图 (P2-UN-EF106A) 同位置从左到右(可一起打包)	
-		P2-AL-EF713-4	2178.5	-	-						1		注：派位对应于 梳子组装图 (P2-UN-EF106A) 同位置从左到右(可一起打包)	
-		P2-AL-EF713-5	2174.5	-	-						1		注：派位对应于 梳子组装图 (P2-UN-EF106A) 同位置从左到右(可一起打包)	
-		P2-AL-EF713-6	2170.5	-	-						1		注：派位对应于 梳子组装图 (P2-UN-EF106A) 同位置从左到右(可一起打包)	
-		P2-AL-EF713-7	2166.5	-	-						1		注：派位对应于 梳子组装图 (P2-UN-EF106A) 同位置从左到右(可一起打包)	
-		P2-AL-EF714-1	2113.5	-	-						1		注：派位对应于 梳子组装图 (P2-UN-EF106B) 同位置从左到右(可一起打包)	
-		P2-AL-EF714-2	2109.5	-	-						1		注：派位对应于 梳子组装图 (P2-UN-EF106B) 同位置从左到右(可一起打包)	
-		P2-AL-EF714-3	2105.5	-	-						1		注：派位对应于 梳子组装图 (P2-UN-EF106B) 同位置从左到右(可一起打包)	
-		P2-AL-EF714-4	2101.5	-	-						1		注：派位对应于 梳子组装图 (P2-UN-EF106B) 同位置从左到右(可一起打包)	
-		P2-AL-EF714-5	2097.5	-	-						1		注：派位对应于 梳子组装图 (P2-UN-EF106B) 同位置从左到右(可一起打包)	
-		P2-AL-EF714-6	2093.5	-	-						1		注：派位对应于 梳子组装图 (P2-UN-EF106B) 同位置从左到右(可一起打包)	
-		P2-AL-EF714-7	2089.5	-	-						1		注：派位对应于 梳子组装图 (P2-UN-EF106B) 同位置从左到右(可一起打包)	
-		P2-AL-EF715-1	1986	-	-						1		注：派位对应于 梳子组装图 (P2-UN-EF106C) 同位置从左到右(可一起打包)	
-		P2-AL-EF715-2	1982	-	-						1		注：派位对应于 梳子组装图 (P2-UN-EF106C) 同位置从左到右(可一起打包)	
-		P2-AL-EF715-3	1978	-	-						1		注：派位对应于 梳子组装图 (P2-UN-EF106C) 同位置从左到右(可一起打包)	
-		P2-AL-EF715-4	1974	-	-						1		注：派位对应于 梳子组装图 (P2-UN-EF106C) 同位置从左到右(可一起打包)	
-		P2-AL-EF715-5	1970	-	-						1		注：派位对应于 梳子组装图 (P2-UN-EF106C) 同位置从左到右(可一起打包)	
-		P2-AL-EF715-6	1966	-	-						1		注：派位对应于 梳子组装图 (P2-UN-EF106C) 同位置从左到右(可一起打包)	
-		P2-AL-EF715-7	1962	-	-						1		注：派位对应于 梳子组装图 (P2-UN-EF106C) 同位置从左到右(可一起打包)	

云线部分梳子的订
单是 (EI8198)

注：P2-AL-EFxxx 安装在Phase2 EF区




DWG. NO. P2-AL-713~715	REV. -	SCALE -	DATE 06-05-2024	DRAWN BY -	APPROVED BY _____
---------------------------	-----------	------------	--------------------	---------------	----------------------

PROJECT YIN PING ROAD KOWLOON FEATURE WALL (PHASE 2)				MATERIAL 扣盖 (X86420)				COATING PVF2			COLOUR JMQ213457(SS-01)		MARK. NO. -	QTY. -
--	--	--	--	-------------------------	--	--	--	-----------------	--	--	----------------------------	--	----------------	-----------

REV.	CHECKED BAR BY	PART NUMBER	Dim. A	Dim. B	Dim. C	Dim. D	Dim. E	Dim. F	Dim. G	Dim. H	QTY.	Inv. Code	ASSEMBLE ON PARTS	注：地盘用
-		P2-AL-EF716-1	1909	-	-						1		注：派位对应于 梳子组装图 (P2-UN-EF106D) 同位置从左到右(可一起打包)	
-		P2-AL-EF716-2	1905	-	-						1		注：派位对应于 梳子组装图 (P2-UN-EF106D) 同位置从左到右(可一起打包)	
-		P2-AL-EF716-3	1901	-	-						1		注：派位对应于 梳子组装图 (P2-UN-EF106D) 同位置从左到右(可一起打包)	
-		P2-AL-EF716-4	1897	-	-						1		注：派位对应于 梳子组装图 (P2-UN-EF106D) 同位置从左到右(可一起打包)	
-		P2-AL-EF716-5	1893	-	-						1		注：派位对应于 梳子组装图 (P2-UN-EF106D) 同位置从左到右(可一起打包)	
-		P2-AL-EF716-6	1889	-	-						1		注：派位对应于 梳子组装图 (P2-UN-EF106D) 同位置从左到右(可一起打包)	
-		P2-AL-EF716-7	1885	-	-						1		注：派位对应于 梳子组装图 (P2-UN-EF106D) 同位置从左到右(可一起打包)	
-		P2-AL-EF717-1	2862	-	-						1		注：派位对应于 梳子组装图 (P2-UN-EF106E) 同位置从左到右(可一起打包)	
-		P2-AL-EF717-2	2858	-	-						1		注：派位对应于 梳子组装图 (P2-UN-EF106E) 同位置从左到右(可一起打包)	
-		P2-AL-EF717-3	2854	-	-						1		注：派位对应于 梳子组装图 (P2-UN-EF106E) 同位置从左到右(可一起打包)	
-		P2-AL-EF717-4	2850	-	-						1		注：派位对应于 梳子组装图 (P2-UN-EF106E) 同位置从左到右(可一起打包)	
-		P2-AL-EF717-5	2846	-	-						1		注：派位对应于 梳子组装图 (P2-UN-EF106E) 同位置从左到右(可一起打包)	
-		P2-AL-EF717-6	2842	-	-						1		注：派位对应于 梳子组装图 (P2-UN-EF106E) 同位置从左到右(可一起打包)	
-		P2-AL-EF717-7	2838	-	-						1		注：派位对应于 梳子组装图 (P2-UN-EF106E) 同位置从左到右(可一起打包)	
-		P2-AL-EF718-1	2303.5	-	-						1		注：派位对应于 梳子组装图 (P2-UN-EF106F) 同位置从左到右(可一起打包)	
-		P2-AL-EF718-2	2299.5	-	-						1		注：派位对应于 梳子组装图 (P2-UN-EF106F) 同位置从左到右(可一起打包)	
-		P2-AL-EF718-3	2295.5	-	-						1		注：派位对应于 梳子组装图 (P2-UN-EF106F) 同位置从左到右(可一起打包)	
-		P2-AL-EF718-4	2291.5	-	-						1		注：派位对应于 梳子组装图 (P2-UN-EF106F) 同位置从左到右(可一起打包)	
-		P2-AL-EF718-5	2287.5	-	-						1		注：派位对应于 梳子组装图 (P2-UN-EF106F) 同位置从左到右(可一起打包)	
-		P2-AL-EF718-6	2283.5	-	-						1		注：派位对应于 梳子组装图 (P2-UN-EF106F) 同位置从左到右(可一起打包)	
-		P2-AL-EF718-7	2279.5	-	-						1		注：派位对应于 梳子组装图 (P2-UN-EF106F) 同位置从左到右(可一起打包)	

云线部分梳子的订
单是 (EI8198)

注：P2-AL-EFxxx 安装在Phase2 EF区



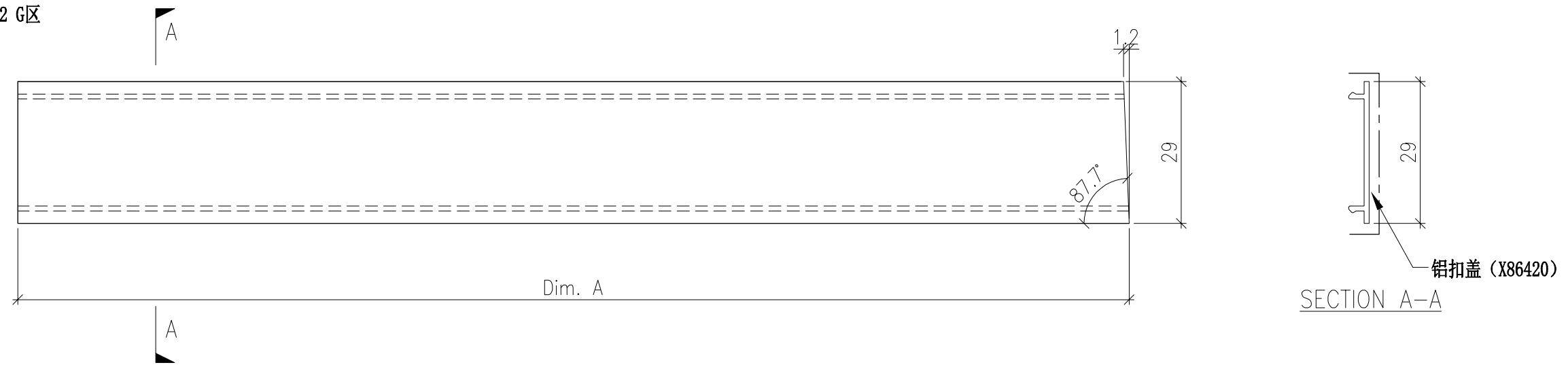
DWG. NO. P2-AL-716~718		REV. -	SCALE -	DATE 06-05-2024	DRAWN BY -	APPROVED BY _____
---------------------------	--	-----------	------------	--------------------	---------------	----------------------

PROJECT YIN PING ROAD KOWLOON FEATURE WALL (PHASE 2)				MATERIAL 扣盖 (X86420)				COATING PVF2			COLOUR JMQ213457(SS-01)		MARK. NO. -	QTY. -
--	--	--	--	-------------------------	--	--	--	-----------------	--	--	----------------------------	--	----------------	-----------

REV.	CHECKED BAR BY	PART NUMBER	Dim. A	Dim. B	Dim. C	Dim. D	Dim. E	Dim. F	Dim. G	Dim. H	QTY.	Inv. Code	ASSEMBLE ON PARTS	注：地盘用
-		P2-AL-EF719-1	2801.5	-	-						1		注：派位对应于 梳子组装图 (P2-UN-EF106G) 同位置从左到右(可一起打包)	
-		P2-AL-EF719-2	2797.5	-	-						1		注：派位对应于 梳子组装图 (P2-UN-EF106G) 同位置从左到右(可一起打包)	
-		P2-AL-EF719-3	2793.5	-	-						1		注：派位对应于 梳子组装图 (P2-UN-EF106G) 同位置从左到右(可一起打包)	
-		P2-AL-EF719-4	2789.5	-	-						1		注：派位对应于 梳子组装图 (P2-UN-EF106G) 同位置从左到右(可一起打包)	
-		P2-AL-EF719-5	2785.5	-	-						1		注：派位对应于 梳子组装图 (P2-UN-EF106G) 同位置从左到右(可一起打包)	
-		P2-AL-EF719-6	2781.5	-	-						1		注：派位对应于 梳子组装图 (P2-UN-EF106G) 同位置从左到右(可一起打包)	
-		P2-AL-EF719-7	2777.5	-	-						1		注：派位对应于 梳子组装图 (P2-UN-EF106G) 同位置从左到右(可一起打包)	
-		P2-AL-EF720-1	1967.5	-	-						1		注：派位对应于 梳子组装图 (P2-UN-EF106H) 同位置从左到右(可一起打包)	
-		P2-AL-EF720-2	1963.5	-	-						1		注：派位对应于 梳子组装图 (P2-UN-EF106H) 同位置从左到右(可一起打包)	
-		P2-AL-EF720-3	1959.5	-	-						1		注：派位对应于 梳子组装图 (P2-UN-EF106H) 同位置从左到右(可一起打包)	
-		P2-AL-EF720-4	1955.5	-	-						1		注：派位对应于 梳子组装图 (P2-UN-EF106H) 同位置从左到右(可一起打包)	
-		P2-AL-EF720-5	1951.5	-	-						1		注：派位对应于 梳子组装图 (P2-UN-EF106H) 同位置从左到右(可一起打包)	
-		P2-AL-EF720-6	1947.5	-	-						1		注：派位对应于 梳子组装图 (P2-UN-EF106H) 同位置从左到右(可一起打包)	
-		P2-AL-EF720-7	1943.5	-	-						1		注：派位对应于 梳子组装图 (P2-UN-EF106H) 同位置从左到右(可一起打包)	
-		P2-AL-G721-1	1838.5	-	-						1		注：派位对应于 梳子组装图 (P2-UN-G106J) 同位置从左到右(可一起打包)	
-		P2-AL-G721-2	1834.5	-	-						1		注：派位对应于 梳子组装图 (P2-UN-G106J) 同位置从左到右(可一起打包)	
-		P2-AL-G721-3	1830.5	-	-						1		注：派位对应于 梳子组装图 (P2-UN-G106J) 同位置从左到右(可一起打包)	
-		P2-AL-G721-4	1826.5	-	-						1		注：派位对应于 梳子组装图 (P2-UN-G106J) 同位置从左到右(可一起打包)	
-		P2-AL-G721-5	1822.5	-	-						1		注：派位对应于 梳子组装图 (P2-UN-G106J) 同位置从左到右(可一起打包)	
-		P2-AL-G721-6	1818.5	-	-						1		注：派位对应于 梳子组装图 (P2-UN-G106J) 同位置从左到右(可一起打包)	
-		P2-AL-G721-7	1814.5	-	-						1		注：派位对应于 梳子组装图 (P2-UN-G106J) 同位置从左到右(可一起打包)	

云线部分梳子的订
单是 (EI8198)

注：P2-AL-EFxxx 安装在Phase2 EF区
注：P2-AL-Gxxx 安装在Phase2 G区




DWG. NO. P2-AL-719~721	REV. -	SCALE -	DATE 06-05-2024	DRAWN BY -	APPROVED BY _____
---------------------------	-----------	------------	--------------------	---------------	----------------------

PROJECT YIN PING ROAD KOWLOON FEATURE WALL (PHASE 2)				MATERIAL 扣盖 (X86420)				COATING PVF2			COLOUR JMQ213457(SS-01)		MARK. NO. -	QTY. -
--	--	--	--	-------------------------	--	--	--	-----------------	--	--	----------------------------	--	----------------	-----------

REV.	CHECKED BAR BY	PART NUMBER	Dim. A	Dim. B	Dim. C	Dim. D	Dim. E	Dim. F	Dim. G	Dim. H	QTY.	Inv. Code	ASSEMBLE ON PARTS	注：地盘用
-		P2-AL-G722-1	1058.5	-	-						1		注：派位对应于 梳子组装图 (P2-UN-G107A) 同位置从左到右(可一起打包)	
-		P2-AL-G722-2	1051	-	-						1		注：派位对应于 梳子组装图 (P2-UN-G107A) 同位置从左到右(可一起打包)	
-		P2-AL-G722-3	1043.5	-	-						1		注：派位对应于 梳子组装图 (P2-UN-G107A) 同位置从左到右(可一起打包)	
-		P2-AL-G722-4	1036	-	-						1		注：派位对应于 梳子组装图 (P2-UN-G107A) 同位置从左到右(可一起打包)	
-		P2-AL-G722-5	1028.5	-	-						1		注：派位对应于 梳子组装图 (P2-UN-G107A) 同位置从左到右(可一起打包)	
-		P2-AL-G722-6	1021	-	-						1		注：派位对应于 梳子组装图 (P2-UN-G107A) 同位置从左到右(可一起打包)	
-		P2-AL-G722-7	1013.5	-	-						1		注：派位对应于 梳子组装图 (P2-UN-G107A) 同位置从左到右(可一起打包)	
-		P2-AL-G723-1	912	-	-						1		注：派位对应于 梳子组装图 (P2-UN-G107B) 同位置从左到右(可一起打包)	
-		P2-AL-G723-2	904.5	-	-						1		注：派位对应于 梳子组装图 (P2-UN-G107B) 同位置从左到右(可一起打包)	
-		P2-AL-G723-3	897	-	-						1		注：派位对应于 梳子组装图 (P2-UN-G107B) 同位置从左到右(可一起打包)	
-		P2-AL-G723-4	889.5	-	-						1		注：派位对应于 梳子组装图 (P2-UN-G107B) 同位置从左到右(可一起打包)	
-		P2-AL-G723-5	882	-	-						1		注：派位对应于 梳子组装图 (P2-UN-G107B) 同位置从左到右(可一起打包)	
-		P2-AL-G723-6	874.5	-	-						1		注：派位对应于 梳子组装图 (P2-UN-G107B) 同位置从左到右(可一起打包)	
-		P2-AL-G723-7	867	-	-						1		注：派位对应于 梳子组装图 (P2-UN-G107B) 同位置从左到右(可一起打包)	
-		P2-AL-G724-1	765.5	-	-						1		注：派位对应于 梳子组装图 (P2-UN-G107C) 同位置从左到右(可一起打包)	
-		P2-AL-G724-2	758	-	-						1		注：派位对应于 梳子组装图 (P2-UN-G107C) 同位置从左到右(可一起打包)	
-		P2-AL-G724-3	750.5	-	-						1		注：派位对应于 梳子组装图 (P2-UN-G107C) 同位置从左到右(可一起打包)	
-		P2-AL-G724-4	743	-	-						1		注：派位对应于 梳子组装图 (P2-UN-G107C) 同位置从左到右(可一起打包)	
-		P2-AL-G724-5	735.5	-	-						1		注：派位对应于 梳子组装图 (P2-UN-G107C) 同位置从左到右(可一起打包)	
-		P2-AL-G724-6	728	-	-						1		注：派位对应于 梳子组装图 (P2-UN-G107C) 同位置从左到右(可一起打包)	
-		P2-AL-G724-7	720.5	-	-						1		注：派位对应于 梳子组装图 (P2-UN-G107C) 同位置从左到右(可一起打包)	

云线部分梳子的订
单是 (EI8198)

注：P2-AL-Gxxx 安装在Phase2 G区




DWG. NO. P2-AL-722~724	REV. -	SCALE -	DATE 06-05-2024	DRAWN BY -	APPROVED BY _____
---------------------------	-----------	------------	--------------------	---------------	----------------------

PROJECT YIN PING ROAD KOWLOON FEATURE WALL (PHASE 2)				MATERIAL 扣盖 (X86420)				COATING PVF2			COLOUR JMQ213457(SS-01)		MARK. NO. -	QTY. -
--	--	--	--	-------------------------	--	--	--	-----------------	--	--	----------------------------	--	----------------	-----------

REV.	CHECKED BAR BY	PART NUMBER	Dim. A	Dim. B	Dim. C	Dim. D	Dim. E	Dim. F	Dim. G	Dim. H	QTY.	Inv. Code	ASSEMBLE ON PARTS	注：地盘用
-		P2-AL-G725-1	2065	-	-						1		注：派位对应于 梳子组装图 (P2-UN-G108A) 同位置从左到右(可一起打包)	
-		P2-AL-G725-2	2035	-	-						1		注：派位对应于 梳子组装图 (P2-UN-G108A) 同位置从左到右(可一起打包)	
-		P2-AL-G725-3	2005	-	-						1		注：派位对应于 梳子组装图 (P2-UN-G108A) 同位置从左到右(可一起打包)	
-		P2-AL-G725-4	1975	-	-						1		注：派位对应于 梳子组装图 (P2-UN-G108A) 同位置从左到右(可一起打包)	
-		P2-AL-G725-5	1945	-	-						1		注：派位对应于 梳子组装图 (P2-UN-G108A) 同位置从左到右(可一起打包)	
-		P2-AL-G725-6	1915	-	-						1		注：派位对应于 梳子组装图 (P2-UN-G108A) 同位置从左到右(可一起打包)	
-		P2-AL-G725-7	1885	-	-						1		注：派位对应于 梳子组装图 (P2-UN-G108A) 同位置从左到右(可一起打包)	
-		P2-AL-G726-1	1120.5	-	-						1		注：派位对应于 梳子组装图 (P2-UN-G108B) 同位置从左到右(可一起打包)	
-		P2-AL-G726-2	1090.5	-	-						1		注：派位对应于 梳子组装图 (P2-UN-G108B) 同位置从左到右(可一起打包)	
-		P2-AL-G726-3	1060.5	-	-						1		注：派位对应于 梳子组装图 (P2-UN-G108B) 同位置从左到右(可一起打包)	
-		P2-AL-G726-4	1030.5	-	-						1		注：派位对应于 梳子组装图 (P2-UN-G108B) 同位置从左到右(可一起打包)	
-		P2-AL-G726-5	1000.5	-	-						1		注：派位对应于 梳子组装图 (P2-UN-G108B) 同位置从左到右(可一起打包)	
-		P2-AL-G726-6	970.5	-	-						1		注：派位对应于 梳子组装图 (P2-UN-G108B) 同位置从左到右(可一起打包)	
-		P2-AL-G726-7	940.5	-	-						1		注：派位对应于 梳子组装图 (P2-UN-G108B) 同位置从左到右(可一起打包)	
-		P2-AL-G727-1	2840.5	-	-						1		注：派位对应于 梳子组装图 (P2-UN-G108C) 同位置从左到右(可一起打包)	
-		P2-AL-G727-2	2810.5	-	-						1		注：派位对应于 梳子组装图 (P2-UN-G108C) 同位置从左到右(可一起打包)	
-		P2-AL-G727-3	2780.5	-	-						1		注：派位对应于 梳子组装图 (P2-UN-G108C) 同位置从左到右(可一起打包)	
-		P2-AL-G727-4	2750.5	-	-						1		注：派位对应于 梳子组装图 (P2-UN-G108C) 同位置从左到右(可一起打包)	
-		P2-AL-G727-5	2720.5	-	-						1		注：派位对应于 梳子组装图 (P2-UN-G108C) 同位置从左到右(可一起打包)	
-		P2-AL-G727-6	2690.5	-	-						1		注：派位对应于 梳子组装图 (P2-UN-G108C) 同位置从左到右(可一起打包)	
-		P2-AL-G727-7	2660.5	-	-						1		注：派位对应于 梳子组装图 (P2-UN-G108C) 同位置从左到右(可一起打包)	

云线部分梳子的订
单是 (E18198)

注：P2-AL-Gxxx 安装在Phase2 G区



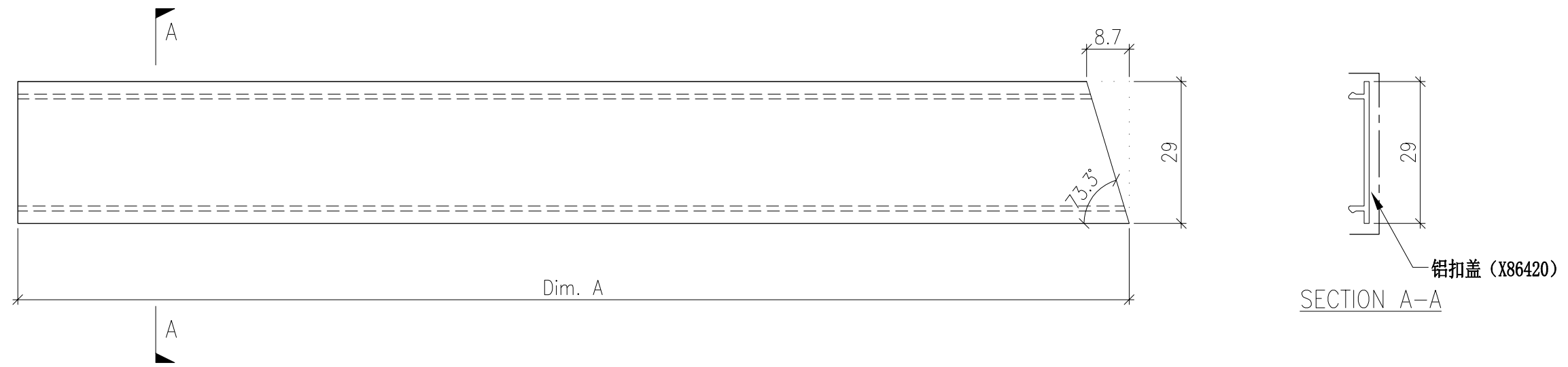
DWG. NO. P2-AL-725~727		REV. -	SCALE -	DATE 06-05-2024	DRAWN BY -	APPROVED BY _____
---------------------------	--	-----------	------------	--------------------	---------------	----------------------

PROJECT YIN PING ROAD KOWLOON FEATURE WALL (PHASE 2)				MATERIAL 扣盖 (X86420)				COATING PVF2			COLOUR JMQ213457(SS-01)		MARK. NO. -	QTY. -
--	--	--	--	-------------------------	--	--	--	-----------------	--	--	----------------------------	--	----------------	-----------

REV.	CHECKED BAR BY	PART NUMBER	Dim. A	Dim. B	Dim. C	Dim. D	Dim. E	Dim. F	Dim. G	Dim. H	QTY.	Inv. Code	ASSEMBLE ON PARTS	注：地盘用
-		P2-AL-G728-1	1892	-	-						1		注：派位对应于 梳子组装图 (P2-UN-G108D) 同位置从左到右(可一起打包)	
-		P2-AL-G728-2	1862	-	-						1		注：派位对应于 梳子组装图 (P2-UN-G108D) 同位置从左到右(可一起打包)	
-		P2-AL-G728-3	1832	-	-						1		注：派位对应于 梳子组装图 (P2-UN-G108D) 同位置从左到右(可一起打包)	
-		P2-AL-G728-4	1802	-	-						1		注：派位对应于 梳子组装图 (P2-UN-G108D) 同位置从左到右(可一起打包)	
-		P2-AL-G728-5	1772	-	-						1		注：派位对应于 梳子组装图 (P2-UN-G108D) 同位置从左到右(可一起打包)	
-		P2-AL-G728-6	1742	-	-						1		注：派位对应于 梳子组装图 (P2-UN-G108D) 同位置从左到右(可一起打包)	
-		P2-AL-G728-7	1712	-	-						1		注：派位对应于 梳子组装图 (P2-UN-G108D) 同位置从左到右(可一起打包)	

注：P2-AL-Gxxx 安装在Phase2 G区

云线部分梳子的订
单是 (E18198)



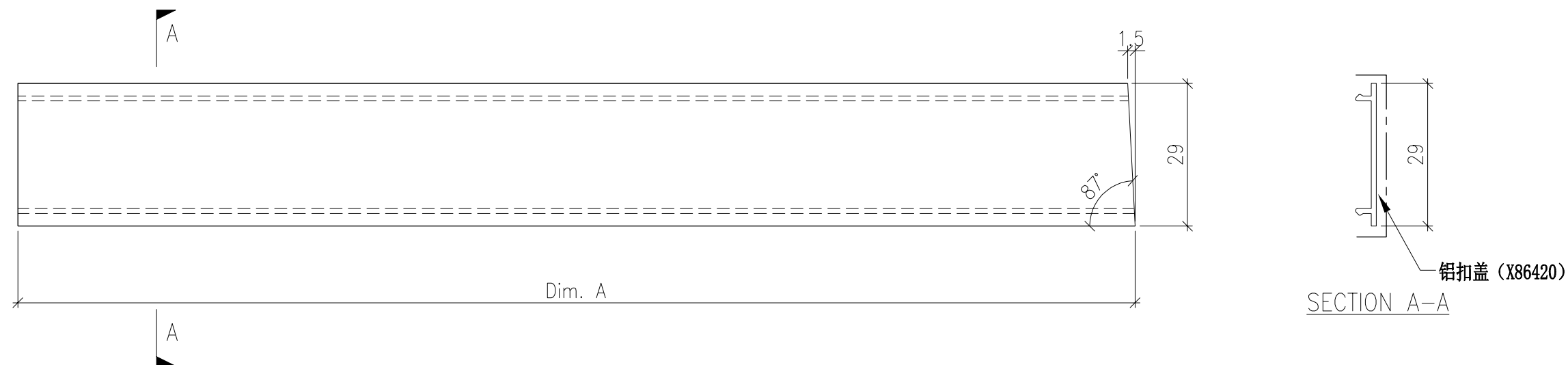
DWG. NO. P2-AL-728	REV. -	SCALE -	DATE 06-05-2024	DRAWN BY -	APPROVED BY _____
-----------------------	-----------	------------	--------------------	---------------	----------------------

PROJECT YIN PING ROAD KOWLOON FEATURE WALL (PHASE 2)				MATERIAL 扣盖 (X86420)				COATING PVF2			COLOUR JMQ213457(SS-01)		MARK. NO. -	QTY. -
--	--	--	--	-------------------------	--	--	--	-----------------	--	--	----------------------------	--	----------------	-----------

REV.	CHECKED BAR BY	PART NUMBER	Dim. A	Dim. B	Dim. C	Dim. D	Dim. E	Dim. F	Dim. G	Dim. H	QTY.	Inv. Code	ASSEMBLE ON PARTS	注: 地盘用
-		P2-AL-EF729-1	2611.5	-	-						1		注: 派位对应于 梳子组装图 (P2-UN-EF136) 同位置从左到右(可一起打包)	
-		P2-AL-EF729-2	2606.5	-	-						1		注: 派位对应于 梳子组装图 (P2-UN-EF136) 同位置从左到右(可一起打包)	
-		P2-AL-EF729-3	2601.5	-	-						1		注: 派位对应于 梳子组装图 (P2-UN-EF136) 同位置从左到右(可一起打包)	
-		P2-AL-EF729-4	2596.5	-	-						1		注: 派位对应于 梳子组装图 (P2-UN-EF136) 同位置从左到右(可一起打包)	
-		P2-AL-EF729-5	2591.5	-	-						1		注: 派位对应于 梳子组装图 (P2-UN-EF136) 同位置从左到右(可一起打包)	
-		P2-AL-EF729-6	2586.5	-	-						1		注: 派位对应于 梳子组装图 (P2-UN-EF136) 同位置从左到右(可一起打包)	
-		P2-AL-EF729-7	2581.5	-	-						1		注: 派位对应于 梳子组装图 (P2-UN-EF136) 同位置从左到右(可一起打包)	
-		P2-AL-EF729-8	2576.5	-	-						1		注: 派位对应于 梳子组装图 (P2-UN-EF136) 同位置从左到右(可一起打包)	
-		P2-AL-EF729-9	2571.5	-	-						1		注: 派位对应于 梳子组装图 (P2-UN-EF136) 同位置从左到右(可一起打包)	
-		P2-AL-EF729-10	2566.5	-	-						1		注: 派位对应于 梳子组装图 (P2-UN-EF136) 同位置从左到右(可一起打包)	
-		P2-AL-EF729-11	2561.5	-	-						1		注: 派位对应于 梳子组装图 (P2-UN-EF136) 同位置从左到右(可一起打包)	
-		P2-AL-EF729-12	2556.5	-	-						1		注: 派位对应于 梳子组装图 (P2-UN-EF136) 同位置从左到右(可一起打包)	
-		P2-AL-EF729-13	2551.5	-	-						1		注: 派位对应于 梳子组装图 (P2-UN-EF136) 同位置从左到右(可一起打包)	
-		P2-AL-EF729-14	2546.5	-	-						1		注: 派位对应于 梳子组装图 (P2-UN-EF136) 同位置从左到右(可一起打包)	

云线部分梳子的订
单是 (E18198)

注: P2-AL-EFxxx 安装在Phase2 EF区




DWG. NO. P2-AL-729	REV. -	SCALE -	DATE 06-05-2024	DRAWN BY -	APPROVED BY _____
-----------------------	-----------	------------	--------------------	---------------	----------------------

PROJECT YIN PING ROAD KOWLOON FEATURE WALL (PHASE 2)				MATERIAL 扣盖 (X86420)				COATING PVF2			COLOUR JMQ213457(SS-01)		MARK. NO. -	QTY. -
--	--	--	--	-------------------------	--	--	--	-----------------	--	--	----------------------------	--	----------------	-----------

REV.	CHECKED BAR BY	PART NUMBER	Dim. A	Dim. B	Dim. C	Dim. D	Dim. E	Dim. F	Dim. G	Dim. H	QTY.	Inv. Code	ASSEMBLE ON PARTS	注：地盘用
-		P2-AL-EF730-1	2432	-	-						1		注：派位对应于 梳子组装图 (P2-UN-EF137) 同位置从左到右(可一起打包)	
-		P2-AL-EF730-2	2427	-	-						1		注：派位对应于 梳子组装图 (P2-UN-EF137) 同位置从左到右(可一起打包)	
-		P2-AL-EF730-3	2422	-	-						1		注：派位对应于 梳子组装图 (P2-UN-EF137) 同位置从左到右(可一起打包)	
-		P2-AL-EF730-4	2417	-	-						1		注：派位对应于 梳子组装图 (P2-UN-EF137) 同位置从左到右(可一起打包)	
-		P2-AL-EF730-5	2412	-	-						1		注：派位对应于 梳子组装图 (P2-UN-EF137) 同位置从左到右(可一起打包)	
-		P2-AL-EF730-6	2407	-	-						1		注：派位对应于 梳子组装图 (P2-UN-EF137) 同位置从左到右(可一起打包)	
-		P2-AL-EF730-7	2402	-	-						1		注：派位对应于 梳子组装图 (P2-UN-EF137) 同位置从左到右(可一起打包)	
-		P2-AL-EF730-8	2397	-	-						1		注：派位对应于 梳子组装图 (P2-UN-EF137) 同位置从左到右(可一起打包)	
-		P2-AL-EF730-9	2392	-	-						1		注：派位对应于 梳子组装图 (P2-UN-EF137) 同位置从左到右(可一起打包)	
-		P2-AL-EF730-10	2387	-	-						1		注：派位对应于 梳子组装图 (P2-UN-EF137) 同位置从左到右(可一起打包)	
-		P2-AL-EF730-11	2382	-	-						1		注：派位对应于 梳子组装图 (P2-UN-EF137) 同位置从左到右(可一起打包)	
-		P2-AL-EF730-12	2377	-	-						1		注：派位对应于 梳子组装图 (P2-UN-EF137) 同位置从左到右(可一起打包)	
-		P2-AL-EF730-13	2372	-	-						1		注：派位对应于 梳子组装图 (P2-UN-EF137) 同位置从左到右(可一起打包)	
-		P2-AL-EF730-14	2367	-	-						1		注：派位对应于 梳子组装图 (P2-UN-EF137) 同位置从左到右(可一起打包)	

云线部分梳子的订
单是 (EI8198)

注：P2-AL-EFxxx 安装在Phase2 EF区




DWG. NO. P2-AL-730		REV. -	SCALE -	DATE 06-05-2024	DRAWN BY -	APPROVED BY _____
-----------------------	--	-----------	------------	--------------------	---------------	----------------------

PROJECT YIN PING ROAD KOWLOON FEATURE WALL (PHASE 2)				MATERIAL 扣盖 (X86420)				COATING PVF2			COLOUR JMQ213457(SS-01)		MARK. NO. -	QTY. -
--	--	--	--	-------------------------	--	--	--	-----------------	--	--	----------------------------	--	----------------	-----------

REV.	CHECKED BAR BY	PART NUMBER	Dim. A	Dim. B	Dim. C	Dim. D	Dim. E	Dim. F	Dim. G	Dim. H	QTY.	Inv. Code	ASSEMBLE ON PARTS	注：地盘用
-		P2-AL-EF731-1	2786	-	-						1		注：派位对应于 梳子组装图 (P2-UN-EF144A) 同位置从左到右(可一起打包)	
-		P2-AL-EF731-2	2782	-	-						1		注：派位对应于 梳子组装图 (P2-UN-EF144A) 同位置从左到右(可一起打包)	
-		P2-AL-EF731-3	2778	-	-						1		注：派位对应于 梳子组装图 (P2-UN-EF144A) 同位置从左到右(可一起打包)	
-		P2-AL-EF731-4	2774	-	-						1		注：派位对应于 梳子组装图 (P2-UN-EF144A) 同位置从左到右(可一起打包)	
-		P2-AL-EF731-5	2770	-	-						1		注：派位对应于 梳子组装图 (P2-UN-EF144A) 同位置从左到右(可一起打包)	
-		P2-AL-EF731-6	2766	-	-						1		注：派位对应于 梳子组装图 (P2-UN-EF144A) 同位置从左到右(可一起打包)	
-		P2-AL-EF731-7	2762	-	-						1		注：派位对应于 梳子组装图 (P2-UN-EF144A) 同位置从左到右(可一起打包)	
-		P2-AL-EF731-8	2758	-	-						1		注：派位对应于 梳子组装图 (P2-UN-EF144A) 同位置从左到右(可一起打包)	
-		P2-AL-EF731-9	2754	-	-						1		注：派位对应于 梳子组装图 (P2-UN-EF144A) 同位置从左到右(可一起打包)	
-		P2-AL-EF731-10	2750	-	-						1		注：派位对应于 梳子组装图 (P2-UN-EF144A) 同位置从左到右(可一起打包)	
-		P2-AL-EF732-1	2746.5	-	-						1		注：派位对应于 梳子组装图 (P2-UN-EF145A) 同位置从左到右(可一起打包)	
-		P2-AL-EF732-2	2742.5	-	-						1		注：派位对应于 梳子组装图 (P2-UN-EF145A) 同位置从左到右(可一起打包)	
-		P2-AL-EF732-3	2738.5	-	-						1		注：派位对应于 梳子组装图 (P2-UN-EF145A) 同位置从左到右(可一起打包)	
-		P2-AL-EF732-4	2734.5	-	-						1		注：派位对应于 梳子组装图 (P2-UN-EF145A) 同位置从左到右(可一起打包)	
-		P2-AL-EF732-5	2730.5	-	-						1		注：派位对应于 梳子组装图 (P2-UN-EF145A) 同位置从左到右(可一起打包)	
-		P2-AL-EF732-6	2726.5	-	-						1		注：派位对应于 梳子组装图 (P2-UN-EF145A) 同位置从左到右(可一起打包)	
-		P2-AL-EF732-7	2722.5	-	-						1		注：派位对应于 梳子组装图 (P2-UN-EF145A) 同位置从左到右(可一起打包)	
-		P2-AL-EF732-8	2718.5	-	-						1		注：派位对应于 梳子组装图 (P2-UN-EF145A) 同位置从左到右(可一起打包)	
-		P2-AL-EF732-9	2714.5	-	-						1		注：派位对应于 梳子组装图 (P2-UN-EF145A) 同位置从左到右(可一起打包)	
-		P2-AL-EF732-10	2710.5	-	-						1		注：派位对应于 梳子组装图 (P2-UN-EF145A) 同位置从左到右(可一起打包)	

云线部分梳子的订
单是 (E18198)

注：P2-AL-EFxxx 安装在Phase2 EF区




DWG. NO. P2-AL-731~732		REV. -	SCALE -	DATE 06-05-2024	DRAWN BY -	APPROVED BY _____
---------------------------	--	-----------	------------	--------------------	---------------	----------------------

PROJECT YIN PING ROAD KOWLOON FEATURE WALL (PHASE 2)				MATERIAL 扣盖 (X86420)				COATING PVF2			COLOUR JMQ213457(SS-01)		MARK. NO. -	QTY. -
--	--	--	--	-------------------------	--	--	--	-----------------	--	--	----------------------------	--	----------------	-----------

REV.	CHECKED BAR BY	PART NUMBER	Dim. A	Dim. B	Dim. C	Dim. D	Dim. E	Dim. F	Dim. G	Dim. H	QTY.	Inv. Code	ASSEMBLE ON PARTS	注：地盘用
-		P2-AL-EF733-1	2616	-	-						1		注：派位对应于 梳子组装图 (P2-UN-EF144B) 同位置从左到右(可一起打包)	
-		P2-AL-EF733-2	2612	-	-						1		注：派位对应于 梳子组装图 (P2-UN-EF144B) 同位置从左到右(可一起打包)	
-		P2-AL-EF733-3	2608	-	-						1		注：派位对应于 梳子组装图 (P2-UN-EF144B) 同位置从左到右(可一起打包)	
-		P2-AL-EF733-4	2604	-	-						1		注：派位对应于 梳子组装图 (P2-UN-EF144B) 同位置从左到右(可一起打包)	
-		P2-AL-EF733-5	2600	-	-						1		注：派位对应于 梳子组装图 (P2-UN-EF144B) 同位置从左到右(可一起打包)	
-		P2-AL-EF733-6	2596	-	-						1		注：派位对应于 梳子组装图 (P2-UN-EF144B) 同位置从左到右(可一起打包)	
-		P2-AL-EF733-7	2592	-	-						1		注：派位对应于 梳子组装图 (P2-UN-EF144B) 同位置从左到右(可一起打包)	
-		P2-AL-EF733-8	2588	-	-						1		注：派位对应于 梳子组装图 (P2-UN-EF144B) 同位置从左到右(可一起打包)	
-		P2-AL-EF733-9	2584	-	-						1		注：派位对应于 梳子组装图 (P2-UN-EF144B) 同位置从左到右(可一起打包)	
-		P2-AL-EF733-10	2580	-	-						1		注：派位对应于 梳子组装图 (P2-UN-EF144B) 同位置从左到右(可一起打包)	
-		P2-AL-EF734-1	2576.5	-	-						1		注：派位对应于 梳子组装图 (P2-UN-EF145B) 同位置从左到右(可一起打包)	
-		P2-AL-EF734-2	2572.5	-	-						1		注：派位对应于 梳子组装图 (P2-UN-EF145B) 同位置从左到右(可一起打包)	
-		P2-AL-EF734-3	2568.5	-	-						1		注：派位对应于 梳子组装图 (P2-UN-EF145B) 同位置从左到右(可一起打包)	
-		P2-AL-EF734-4	2564.5	-	-						1		注：派位对应于 梳子组装图 (P2-UN-EF145B) 同位置从左到右(可一起打包)	
-		P2-AL-EF734-5	2560.5	-	-						1		注：派位对应于 梳子组装图 (P2-UN-EF145B) 同位置从左到右(可一起打包)	
-		P2-AL-EF734-6	2556.5	-	-						1		注：派位对应于 梳子组装图 (P2-UN-EF145B) 同位置从左到右(可一起打包)	
-		P2-AL-EF734-7	2552.5	-	-						1		注：派位对应于 梳子组装图 (P2-UN-EF145B) 同位置从左到右(可一起打包)	
-		P2-AL-EF734-8	2548.5	-	-						1		注：派位对应于 梳子组装图 (P2-UN-EF145B) 同位置从左到右(可一起打包)	
-		P2-AL-EF734-9	2544.5	-	-						1		注：派位对应于 梳子组装图 (P2-UN-EF145B) 同位置从左到右(可一起打包)	
-		P2-AL-EF734-10	2540.5	-	-						1		注：派位对应于 梳子组装图 (P2-UN-EF145B) 同位置从左到右(可一起打包)	

云线部分梳子的订
单是 (EI8198)

注：P2-AL-EFxxx 安装在Phase2 EF区




DWG. NO. P2-AL-733~734	REV. -	SCALE -	DATE 06-05-2024	DRAWN BY -	APPROVED BY _____
---------------------------	-----------	------------	--------------------	---------------	----------------------

PROJECT YIN PING ROAD KOWLOON FEATURE WALL (PHASE 2)				MATERIAL 扣盖 (X86420)				COATING PVF2			COLOUR JMQ213457(SS-01)		MARK. NO. -	QTY. -
--	--	--	--	-------------------------	--	--	--	-----------------	--	--	----------------------------	--	----------------	-----------

REV.	CHECKED BAR BY	PART NUMBER	Dim. A	Dim. B	Dim. C	Dim. D	Dim. E	Dim. F	Dim. G	Dim. H	QTY.	Inv. Code	ASSEMBLE ON PARTS	注：地盘用
-		P2-AL-EF735-1	2834.5	-	-						1		注：派位对应于 梳子组装图 (P2-UN-EF152A) 同位置从左到右(可一起打包)	
-		P2-AL-EF735-2	2829.5	-	-						1		注：派位对应于 梳子组装图 (P2-UN-EF152A) 同位置从左到右(可一起打包)	
-		P2-AL-EF735-3	2824.5	-	-						1		注：派位对应于 梳子组装图 (P2-UN-EF152A) 同位置从左到右(可一起打包)	
-		P2-AL-EF735-4	2819.5	-	-						1		注：派位对应于 梳子组装图 (P2-UN-EF152A) 同位置从左到右(可一起打包)	
-		P2-AL-EF735-5	2814.5	-	-						1		注：派位对应于 梳子组装图 (P2-UN-EF152A) 同位置从左到右(可一起打包)	
-		P2-AL-EF735-6	2809.5	-	-						1		注：派位对应于 梳子组装图 (P2-UN-EF152A) 同位置从左到右(可一起打包)	
-		P2-AL-EF735-7	2804.5	-	-						1		注：派位对应于 梳子组装图 (P2-UN-EF152A) 同位置从左到右(可一起打包)	
-		P2-AL-EF735-8	2799.5	-	-						1		注：派位对应于 梳子组装图 (P2-UN-EF152A) 同位置从左到右(可一起打包)	
-		P2-AL-EF735-9	2794.5	-	-						1		注：派位对应于 梳子组装图 (P2-UN-EF152A) 同位置从左到右(可一起打包)	
-		P2-AL-EF735-10	2789.5	-	-						1		注：派位对应于 梳子组装图 (P2-UN-EF152A) 同位置从左到右(可一起打包)	
-		P2-AL-EF736-1	2559	-	-						1		注：派位对应于 梳子组装图 (P2-UN-EF153A) 同位置从左到右(可一起打包)	
-		P2-AL-EF736-2	2554	-	-						1		注：派位对应于 梳子组装图 (P2-UN-EF153A) 同位置从左到右(可一起打包)	
-		P2-AL-EF736-3	2549	-	-						1		注：派位对应于 梳子组装图 (P2-UN-EF153A) 同位置从左到右(可一起打包)	
-		P2-AL-EF736-4	2544	-	-						1		注：派位对应于 梳子组装图 (P2-UN-EF153A) 同位置从左到右(可一起打包)	
-		P2-AL-EF736-5	2539	-	-						1		注：派位对应于 梳子组装图 (P2-UN-EF153A) 同位置从左到右(可一起打包)	
-		P2-AL-EF736-6	2534	-	-						1		注：派位对应于 梳子组装图 (P2-UN-EF153A) 同位置从左到右(可一起打包)	
-		P2-AL-EF736-7	2529	-	-						1		注：派位对应于 梳子组装图 (P2-UN-EF153A) 同位置从左到右(可一起打包)	
-		P2-AL-EF736-8	2524	-	-						1		注：派位对应于 梳子组装图 (P2-UN-EF153A) 同位置从左到右(可一起打包)	
-		P2-AL-EF736-9	2519	-	-						1		注：派位对应于 梳子组装图 (P2-UN-EF153A) 同位置从左到右(可一起打包)	
-		P2-AL-EF736-10	2514	-	-						1		注：派位对应于 梳子组装图 (P2-UN-EF153A) 同位置从左到右(可一起打包)	

云线部分梳子的订
单是 (EI8198)

注：P2-AL-EFxxx 安装在Phase2 EF区




DWG. NO. P2-AL-735~736		REV. -	SCALE -	DATE 06-05-2024	DRAWN BY -	APPROVED BY _____
---------------------------	--	-----------	------------	--------------------	---------------	----------------------

PROJECT YIN PING ROAD KOWLOON FEATURE WALL (PHASE 2)				MATERIAL 扣盖 (X86420)				COATING PVF2			COLOUR JMQ213457(SS-01)		MARK. NO. -	QTY. -
--	--	--	--	-------------------------	--	--	--	-----------------	--	--	----------------------------	--	----------------	-----------

REV.	CHECKED BAR BY	PART NUMBER	Dim. A	Dim. B	Dim. C	Dim. D	Dim. E	Dim. F	Dim. G	Dim. H	QTY.	Inv. Code	ASSEMBLE ON PARTS	注：地盘用
-		P2-AL-EF737-1	2784	-	-						1		注：派位对应于 梳子组装图 (P2-UN-EF152B) 同位置从左到右(可一起打包)	
-		P2-AL-EF737-2	2779	-	-						1		注：派位对应于 梳子组装图 (P2-UN-EF152B) 同位置从左到右(可一起打包)	
-		P2-AL-EF737-3	2774	-	-						1		注：派位对应于 梳子组装图 (P2-UN-EF152B) 同位置从左到右(可一起打包)	
-		P2-AL-EF737-4	2769	-	-						1		注：派位对应于 梳子组装图 (P2-UN-EF152B) 同位置从左到右(可一起打包)	
-		P2-AL-EF737-5	2764	-	-						1		注：派位对应于 梳子组装图 (P2-UN-EF152B) 同位置从左到右(可一起打包)	
-		P2-AL-EF737-6	2759	-	-						1		注：派位对应于 梳子组装图 (P2-UN-EF152B) 同位置从左到右(可一起打包)	
-		P2-AL-EF737-7	2754	-	-						1		注：派位对应于 梳子组装图 (P2-UN-EF152B) 同位置从左到右(可一起打包)	
-		P2-AL-EF737-8	2749	-	-						1		注：派位对应于 梳子组装图 (P2-UN-EF152B) 同位置从左到右(可一起打包)	
-		P2-AL-EF737-9	2744	-	-						1		注：派位对应于 梳子组装图 (P2-UN-EF152B) 同位置从左到右(可一起打包)	
-		P2-AL-EF737-10	2739	-	-						1		注：派位对应于 梳子组装图 (P2-UN-EF152B) 同位置从左到右(可一起打包)	
-		P2-AL-EF738-1	2609.5	-	-						1		注：派位对应于 梳子组装图 (P2-UN-EF153B) 同位置从左到右(可一起打包)	
-		P2-AL-EF738-2	2604.5	-	-						1		注：派位对应于 梳子组装图 (P2-UN-EF153B) 同位置从左到右(可一起打包)	
-		P2-AL-EF738-3	2599.5	-	-						1		注：派位对应于 梳子组装图 (P2-UN-EF153B) 同位置从左到右(可一起打包)	
-		P2-AL-EF738-4	2594.5	-	-						1		注：派位对应于 梳子组装图 (P2-UN-EF153B) 同位置从左到右(可一起打包)	
-		P2-AL-EF738-5	2589.5	-	-						1		注：派位对应于 梳子组装图 (P2-UN-EF153B) 同位置从左到右(可一起打包)	
-		P2-AL-EF738-6	2584.5	-	-						1		注：派位对应于 梳子组装图 (P2-UN-EF153B) 同位置从左到右(可一起打包)	
-		P2-AL-EF738-7	2579.5	-	-						1		注：派位对应于 梳子组装图 (P2-UN-EF153B) 同位置从左到右(可一起打包)	
-		P2-AL-EF738-8	2574.5	-	-						1		注：派位对应于 梳子组装图 (P2-UN-EF153B) 同位置从左到右(可一起打包)	
-		P2-AL-EF738-9	2569.5	-	-						1		注：派位对应于 梳子组装图 (P2-UN-EF153B) 同位置从左到右(可一起打包)	
-		P2-AL-EF738-10	2564.5	-	-						1		注：派位对应于 梳子组装图 (P2-UN-EF153B) 同位置从左到右(可一起打包)	

云线部分梳子的订
单是 (EI8198)

注：P2-AL-EFxxx 安装在Phase2 EF区




DWG. NO. P2-AL-737~738	REV. -	SCALE -	DATE 06-05-2024	DRAWN BY -	APPROVED BY _____
---------------------------	-----------	------------	--------------------	---------------	----------------------

PROJECT YIN PING ROAD KOWLOON FEATURE WALL (PHASE 2)				MATERIAL 扣盖 (X86420)				COATING PVF2			COLOUR JMQ213457(SS-01)		MARK. NO. -	QTY. -
--	--	--	--	-------------------------	--	--	--	-----------------	--	--	----------------------------	--	----------------	-----------

REV.	CHECKED BAR BY	PART NUMBER	Dim. A	Dim. B	Dim. C	Dim. D	Dim. E	Dim. F	Dim. G	Dim. H	QTY.	Inv. Code	ASSEMBLE ON PARTS	注：地盘用
-		P2-AL-EF739-1	2742	-	-						1		注：派位对应于 梳子组装图 (P2-UN-EF160A) 同位置从左到右(可一起打包)	
-		P2-AL-EF739-2	2737	-	-						1		注：派位对应于 梳子组装图 (P2-UN-EF160A) 同位置从左到右(可一起打包)	
-		P2-AL-EF739-3	2732	-	-						1		注：派位对应于 梳子组装图 (P2-UN-EF160A) 同位置从左到右(可一起打包)	
-		P2-AL-EF739-4	2727	-	-						1		注：派位对应于 梳子组装图 (P2-UN-EF160A) 同位置从左到右(可一起打包)	
-		P2-AL-EF739-5	2722	-	-						1		注：派位对应于 梳子组装图 (P2-UN-EF160A) 同位置从左到右(可一起打包)	
-		P2-AL-EF739-6	2717	-	-						1		注：派位对应于 梳子组装图 (P2-UN-EF160A) 同位置从左到右(可一起打包)	
-		P2-AL-EF739-7	2712	-	-						1		注：派位对应于 梳子组装图 (P2-UN-EF160A) 同位置从左到右(可一起打包)	
-		P2-AL-EF739-8	2707	-	-						1		注：派位对应于 梳子组装图 (P2-UN-EF160A) 同位置从左到右(可一起打包)	
-		P2-AL-EF740-1	2498	-	-						1		注：派位对应于 梳子组装图 (P2-UN-EF161A) 同位置从左到右(可一起打包)	
-		P2-AL-EF740-2	2493	-	-						1		注：派位对应于 梳子组装图 (P2-UN-EF161A) 同位置从左到右(可一起打包)	
-		P2-AL-EF740-3	2488	-	-						1		注：派位对应于 梳子组装图 (P2-UN-EF161A) 同位置从左到右(可一起打包)	
-		P2-AL-EF740-4	2483	-	-						1		注：派位对应于 梳子组装图 (P2-UN-EF161A) 同位置从左到右(可一起打包)	
-		P2-AL-EF740-5	2478	-	-						1		注：派位对应于 梳子组装图 (P2-UN-EF161A) 同位置从左到右(可一起打包)	
-		P2-AL-EF740-6	2473	-	-						1		注：派位对应于 梳子组装图 (P2-UN-EF161A) 同位置从左到右(可一起打包)	
-		P2-AL-EF740-7	2468	-	-						1		注：派位对应于 梳子组装图 (P2-UN-EF161A) 同位置从左到右(可一起打包)	
-		P2-AL-EF740-8	2463	-	-						1		注：派位对应于 梳子组装图 (P2-UN-EF161A) 同位置从左到右(可一起打包)	

云线部分梳子的订
单是 (EI8198)

注：P2-AL-EFxxx 安装在Phase2 EF区



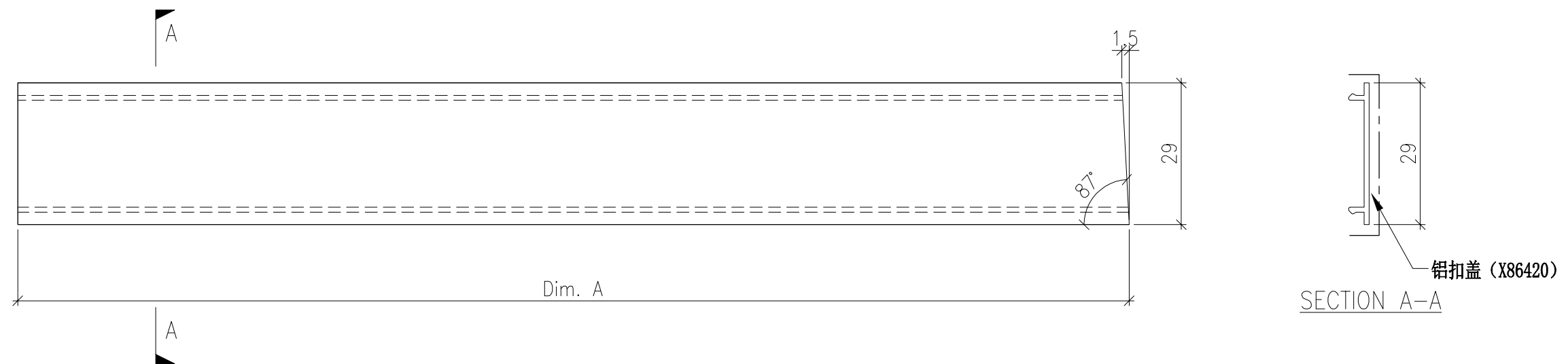
DWG. NO. P2-AL-739~740	REV. -	SCALE -	DATE 06-05-2024	DRAWN BY -	APPROVED BY _____
---------------------------	-----------	------------	--------------------	---------------	----------------------

PROJECT YIN PING ROAD KOWLOON FEATURE WALL (PHASE 2)				MATERIAL 扣盖 (X86420)				COATING PVF2			COLOUR JMQ213457(SS-01)		MARK. NO. -	QTY. -
--	--	--	--	-------------------------	--	--	--	-----------------	--	--	----------------------------	--	----------------	-----------

REV.	CHECKED BAR BY	PART NUMBER	Dim. A	Dim. B	Dim. C	Dim. D	Dim. E	Dim. F	Dim. G	Dim. H	QTY.	Inv. Code	ASSEMBLE ON PARTS	注：地盘用
-		P2-AL-EF741-1	2702	-	-						1		注：派位对应于 梳子组装图 (P2-UN-EF160B) 同位置从左到右(可一起打包)	
-		P2-AL-EF741-2	2697	-	-						1		注：派位对应于 梳子组装图 (P2-UN-EF160B) 同位置从左到右(可一起打包)	
-		P2-AL-EF741-3	2692	-	-						1		注：派位对应于 梳子组装图 (P2-UN-EF160B) 同位置从左到右(可一起打包)	
-		P2-AL-EF741-4	2687	-	-						1		注：派位对应于 梳子组装图 (P2-UN-EF160B) 同位置从左到右(可一起打包)	
-		P2-AL-EF741-5	2682	-	-						1		注：派位对应于 梳子组装图 (P2-UN-EF160B) 同位置从左到右(可一起打包)	
-		P2-AL-EF741-6	2677	-	-						1		注：派位对应于 梳子组装图 (P2-UN-EF160B) 同位置从左到右(可一起打包)	
-		P2-AL-EF741-7	2672	-	-						1		注：派位对应于 梳子组装图 (P2-UN-EF160B) 同位置从左到右(可一起打包)	
-		P2-AL-EF741-8	2667	-	-						1		注：派位对应于 梳子组装图 (P2-UN-EF160B) 同位置从左到右(可一起打包)	
-		P2-AL-EF742-1	2539	-	-						1		注：派位对应于 梳子组装图 (P2-UN-EF161B) 同位置从左到右(可一起打包)	
-		P2-AL-EF742-2	2534	-	-						1		注：派位对应于 梳子组装图 (P2-UN-EF161B) 同位置从左到右(可一起打包)	
-		P2-AL-EF742-3	2529	-	-						1		注：派位对应于 梳子组装图 (P2-UN-EF161B) 同位置从左到右(可一起打包)	
-		P2-AL-EF742-4	2524	-	-						1		注：派位对应于 梳子组装图 (P2-UN-EF161B) 同位置从左到右(可一起打包)	
-		P2-AL-EF742-5	2519	-	-						1		注：派位对应于 梳子组装图 (P2-UN-EF161B) 同位置从左到右(可一起打包)	
-		P2-AL-EF742-6	2514	-	-						1		注：派位对应于 梳子组装图 (P2-UN-EF161B) 同位置从左到右(可一起打包)	
-		P2-AL-EF742-7	2509	-	-						1		注：派位对应于 梳子组装图 (P2-UN-EF161B) 同位置从左到右(可一起打包)	
-		P2-AL-EF742-8	2504	-	-						1		注：派位对应于 梳子组装图 (P2-UN-EF161B) 同位置从左到右(可一起打包)	

云线部分梳子的订
单是 (EI8198)

注：P2-AL-EFxxx 安装在Phase2 EF区




DWG. NO. P2-AL-741~742	REV. -	SCALE -	DATE 06-05-2024	DRAWN BY -	APPROVED BY _____
---------------------------	-----------	------------	--------------------	---------------	----------------------

PROJECT YIN PING ROAD KOWLOON FEATURE WALL (PHASE 2)				MATERIAL 扣盖 (X86420)				COATING PVF2			COLOUR JMQ213457(SS-01)		MARK. NO. -	QTY. -
--	--	--	--	-------------------------	--	--	--	-----------------	--	--	----------------------------	--	----------------	-----------

REV.	CHECKED BAR BY	PART NUMBER	Dim. A	Dim. B	Dim. C	Dim. D	Dim. E	Dim. F	Dim. G	Dim. H	QTY.	Inv. Code	ASSEMBLE ON PARTS	注：地盘用
-		P2-AL-EF743-1	2652	-	-						1		注：派位对应于 梳子组装图 (P2-UN-EF168A) 同位置从左到右(可一起打包)	
-		P2-AL-EF743-2	2647	-	-						1		注：派位对应于 梳子组装图 (P2-UN-EF168A) 同位置从左到右(可一起打包)	
-		P2-AL-EF743-3	2642	-	-						1		注：派位对应于 梳子组装图 (P2-UN-EF168A) 同位置从左到右(可一起打包)	
-		P2-AL-EF743-4	2637	-	-						1		注：派位对应于 梳子组装图 (P2-UN-EF168A) 同位置从左到右(可一起打包)	
-		P2-AL-EF743-5	2632	-	-						1		注：派位对应于 梳子组装图 (P2-UN-EF168A) 同位置从左到右(可一起打包)	
-		P2-AL-EF743-6	2627	-	-						1		注：派位对应于 梳子组装图 (P2-UN-EF168A) 同位置从左到右(可一起打包)	
-		P2-AL-EF743-7	2622	-	-						1		注：派位对应于 梳子组装图 (P2-UN-EF168A) 同位置从左到右(可一起打包)	
-		P2-AL-EF743-8	2617	-	-						1		注：派位对应于 梳子组装图 (P2-UN-EF168A) 同位置从左到右(可一起打包)	
-		P2-AL-EF743-9	2612	-	-						1		注：派位对应于 梳子组装图 (P2-UN-EF168A) 同位置从左到右(可一起打包)	
-		P2-AL-EF743-10	2607	-	-						1		注：派位对应于 梳子组装图 (P2-UN-EF168A) 同位置从左到右(可一起打包)	
-		P2-AL-EF743-11	2602	-	-						1		注：派位对应于 梳子组装图 (P2-UN-EF168A) 同位置从左到右(可一起打包)	
-		P2-AL-EF744-1	2354	-	-						1		注：派位对应于 梳子组装图 (P2-UN-EF169A) 同位置从左到右(可一起打包)	
-		P2-AL-EF744-2	2349	-	-						1		注：派位对应于 梳子组装图 (P2-UN-EF169A) 同位置从左到右(可一起打包)	
-		P2-AL-EF744-3	2344	-	-						1		注：派位对应于 梳子组装图 (P2-UN-EF169A) 同位置从左到右(可一起打包)	
-		P2-AL-EF744-4	2339	-	-						1		注：派位对应于 梳子组装图 (P2-UN-EF169A) 同位置从左到右(可一起打包)	
-		P2-AL-EF744-5	2334	-	-						1		注：派位对应于 梳子组装图 (P2-UN-EF169A) 同位置从左到右(可一起打包)	
-		P2-AL-EF744-6	2329	-	-						1		注：派位对应于 梳子组装图 (P2-UN-EF169A) 同位置从左到右(可一起打包)	
-		P2-AL-EF744-7	2324	-	-						1		注：派位对应于 梳子组装图 (P2-UN-EF169A) 同位置从左到右(可一起打包)	
-		P2-AL-EF744-8	2319	-	-						1		注：派位对应于 梳子组装图 (P2-UN-EF169A) 同位置从左到右(可一起打包)	
-		P2-AL-EF744-9	2314	-	-						1		注：派位对应于 梳子组装图 (P2-UN-EF169A) 同位置从左到右(可一起打包)	
-		P2-AL-EF744-10	2309	-	-						1		注：派位对应于 梳子组装图 (P2-UN-EF169A) 同位置从左到右(可一起打包)	
-		P2-AL-EF744-11	2304	-	-						1		注：派位对应于 梳子组装图 (P2-UN-EF169A) 同位置从左到右(可一起打包)	

云线部分梳子的订单是 (EI8198)

注：P2-AL-EFxxx 安装在Phase2 EF区




DWG. NO. P2-AL-743~744	REV. -	SCALE -	DATE 06-05-2024	DRAWN BY -	APPROVED BY _____
---------------------------	-----------	------------	--------------------	---------------	----------------------

PROJECT YIN PING ROAD KOWLOON FEATURE WALL (PHASE 2)				MATERIAL 扣盖 (X86420)				COATING PVF2			COLOUR JMQ213457(SS-01)		MARK. NO. -	QTY. -
--	--	--	--	-------------------------	--	--	--	-----------------	--	--	----------------------------	--	----------------	-----------

REV.	CHECKED BAR BY	PART NUMBER	Dim. A	Dim. B	Dim. C	Dim. D	Dim. E	Dim. F	Dim. G	Dim. H	QTY.	Inv. Code	ASSEMBLE ON PARTS	注：地盘用
-		P2-AL-EF745-1	2596.5	-	-						1		注：派位对应于 梳子组装图 (P2-UN-EF168B) 同位置从左到右(可一起打包)	
-		P2-AL-EF745-2	2591.5	-	-						1		注：派位对应于 梳子组装图 (P2-UN-EF168B) 同位置从左到右(可一起打包)	
-		P2-AL-EF745-3	2586.5	-	-						1		注：派位对应于 梳子组装图 (P2-UN-EF168B) 同位置从左到右(可一起打包)	
-		P2-AL-EF745-4	2581.5	-	-						1		注：派位对应于 梳子组装图 (P2-UN-EF168B) 同位置从左到右(可一起打包)	
-		P2-AL-EF745-5	2576.5	-	-						1		注：派位对应于 梳子组装图 (P2-UN-EF168B) 同位置从左到右(可一起打包)	
-		P2-AL-EF745-6	2571.5	-	-						1		注：派位对应于 梳子组装图 (P2-UN-EF168B) 同位置从左到右(可一起打包)	
-		P2-AL-EF745-7	2566.5	-	-						1		注：派位对应于 梳子组装图 (P2-UN-EF168B) 同位置从左到右(可一起打包)	
-		P2-AL-EF745-8	2561.5	-	-						1		注：派位对应于 梳子组装图 (P2-UN-EF168B) 同位置从左到右(可一起打包)	
-		P2-AL-EF745-9	2556.5	-	-						1		注：派位对应于 梳子组装图 (P2-UN-EF168B) 同位置从左到右(可一起打包)	
-		P2-AL-EF745-10	2551.5	-	-						1		注：派位对应于 梳子组装图 (P2-UN-EF168B) 同位置从左到右(可一起打包)	
-		P2-AL-EF745-11	2546.5	-	-						1		注：派位对应于 梳子组装图 (P2-UN-EF168B) 同位置从左到右(可一起打包)	
-		P2-AL-EF746-1	2409.5	-	-						1		注：派位对应于 梳子组装图 (P2-UN-EF169B) 同位置从左到右(可一起打包)	
-		P2-AL-EF746-2	2404.5	-	-						1		注：派位对应于 梳子组装图 (P2-UN-EF169B) 同位置从左到右(可一起打包)	
-		P2-AL-EF746-3	2399.5	-	-						1		注：派位对应于 梳子组装图 (P2-UN-EF169B) 同位置从左到右(可一起打包)	
-		P2-AL-EF746-4	2394.5	-	-						1		注：派位对应于 梳子组装图 (P2-UN-EF169B) 同位置从左到右(可一起打包)	
-		P2-AL-EF746-5	2389.5	-	-						1		注：派位对应于 梳子组装图 (P2-UN-EF169B) 同位置从左到右(可一起打包)	
-		P2-AL-EF746-6	2384.5	-	-						1		注：派位对应于 梳子组装图 (P2-UN-EF169B) 同位置从左到右(可一起打包)	
-		P2-AL-EF746-7	2379.5	-	-						1		注：派位对应于 梳子组装图 (P2-UN-EF169B) 同位置从左到右(可一起打包)	
-		P2-AL-EF746-8	2374.5	-	-						1		注：派位对应于 梳子组装图 (P2-UN-EF169B) 同位置从左到右(可一起打包)	
-		P2-AL-EF746-9	2369.5	-	-						1		注：派位对应于 梳子组装图 (P2-UN-EF169B) 同位置从左到右(可一起打包)	
-		P2-AL-EF746-10	2364.5	-	-						1		注：派位对应于 梳子组装图 (P2-UN-EF169B) 同位置从左到右(可一起打包)	
-		P2-AL-EF746-11	2359.5	-	-						1		注：派位对应于 梳子组装图 (P2-UN-EF169B) 同位置从左到右(可一起打包)	

云线部分梳子的订
单是 (EI8198)

注：P2-AL-EFxxx 安装在Phase2 EF区




DWG. NO. P2-AL-745~746	REV. -	SCALE -	DATE 06-05-2024	DRAWN BY -	APPROVED BY _____
---------------------------	-----------	------------	--------------------	---------------	----------------------

PROJECT YIN PING ROAD KOWLOON FEATURE WALL (PHASE 2)				MATERIAL 扣盖 (X86420)				COATING PVF2			COLOUR JMQ213457(SS-01)		MARK. NO. -	QTY. -
--	--	--	--	-------------------------	--	--	--	-----------------	--	--	----------------------------	--	----------------	-----------

REV.	CHECKED BAR BY	PART NUMBER	Dim. A	Dim. B	Dim. C	Dim. D	Dim. E	Dim. F	Dim. G	Dim. H	QTY.	Inv. Code	ASSEMBLE ON PARTS	注：地盘用
-		P2-AL-EF747-1	2749.5	-							1		注：派位对应于 梳子组装图 (P2-UN-EF502) 同位置从左到右(可一起打包)	
-		P2-AL-EF747-2	2747	-							1		注：派位对应于 梳子组装图 (P2-UN-EF502) 同位置从左到右(可一起打包)	
-		P2-AL-EF747-3	2744.5	-							1		注：派位对应于 梳子组装图 (P2-UN-EF502) 同位置从左到右(可一起打包)	
-		P2-AL-EF747-4	2741.5	-							1		注：派位对应于 梳子组装图 (P2-UN-EF502) 同位置从左到右(可一起打包)	
-		P2-AL-EF747-5	2739	-							1		注：派位对应于 梳子组装图 (P2-UN-EF502) 同位置从左到右(可一起打包)	
-		P2-AL-EF747-6	2736.5	-							1		注：派位对应于 梳子组装图 (P2-UN-EF502) 同位置从左到右(可一起打包)	
-		P2-AL-EF747-7	2734	-							1		注：派位对应于 梳子组装图 (P2-UN-EF502) 同位置从左到右(可一起打包)	
-		P2-AL-EF747-8	2731	-							1		注：派位对应于 梳子组装图 (P2-UN-EF502) 同位置从左到右(可一起打包)	
-		P2-AL-EF747-9	2728.5	-							1		注：派位对应于 梳子组装图 (P2-UN-EF502) 同位置从左到右(可一起打包)	
-		P2-AL-EF748-1	2725.5	-							1		注：派位对应于 梳子组装图 (P2-UN-EF503) 同位置从左到右(可一起打包)	
-		P2-AL-EF748-2	2722.5	-							1		注：派位对应于 梳子组装图 (P2-UN-EF503) 同位置从左到右(可一起打包)	
-		P2-AL-EF748-3	2720	-							1		注：派位对应于 梳子组装图 (P2-UN-EF503) 同位置从左到右(可一起打包)	
-		P2-AL-EF748-4	2717.5	-							1		注：派位对应于 梳子组装图 (P2-UN-EF503) 同位置从左到右(可一起打包)	
-		P2-AL-EF748-5	2714.5	-							1		注：派位对应于 梳子组装图 (P2-UN-EF503) 同位置从左到右(可一起打包)	
-		P2-AL-EF748-6	2712	-							1		注：派位对应于 梳子组装图 (P2-UN-EF503) 同位置从左到右(可一起打包)	
-		P2-AL-EF748-7	2709.5	-							1		注：派位对应于 梳子组装图 (P2-UN-EF503) 同位置从左到右(可一起打包)	
-		P2-AL-EF748-8	2706.5	-							1		注：派位对应于 梳子组装图 (P2-UN-EF503) 同位置从左到右(可一起打包)	
-		P2-AL-EF748-9	2704	-							1		注：派位对应于 梳子组装图 (P2-UN-EF503) 同位置从左到右(可一起打包)	

云线部分梳子的订
单是 (EI8198)

注：P2-AL-EFxxx 安装在Phase2 EF区



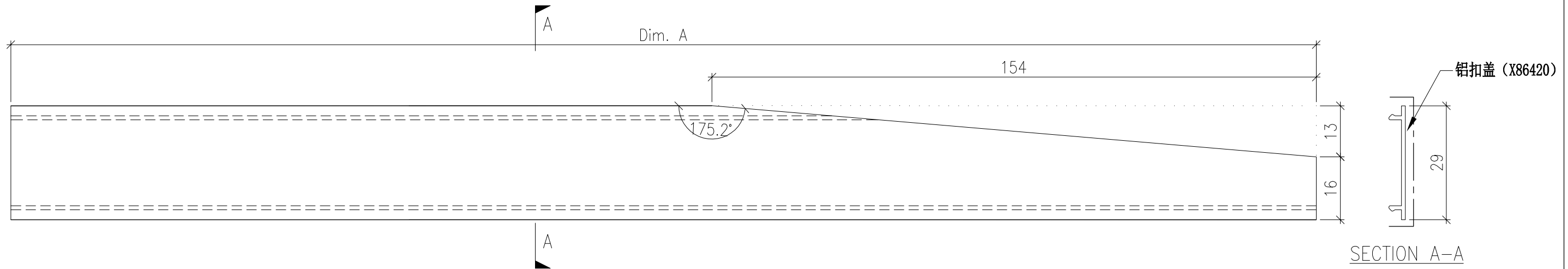
DWG. NO. P2-AL-747~748	REV. -	SCALE -	DATE 06-05-2024	DRAWN BY -	APPROVED BY _____
---------------------------	-----------	------------	--------------------	---------------	----------------------

PROJECT YIN PING ROAD KOWLOON FEATURE WALL (PHASE 2)				MATERIAL 扣盖 (X86420)				COATING PVF2			COLOUR JMQ213457(SS-01)		MARK. NO. -	QTY. -
--	--	--	--	-------------------------	--	--	--	-----------------	--	--	----------------------------	--	----------------	-----------

REV.	CHECKED BAR BY	PART NUMBER	Dim. A	Dim. B	Dim. C	Dim. D	Dim. E	Dim. F	Dim. G	Dim. H	QTY.	Inv. Code	ASSEMBLE ON PARTS	注：地盘用
-		P2-AL-EF751-01L	2294.5	-	-						1		注：如图加工 派位对应于 梳子组装图(P2-UN-EF114)最左边 同位置(可一起打包)	
-		P2-AL-EF751-01R	2294.5	-	-						1		注：相反加工 派位对应于 梳子组装图(P2-UN-EF115)最右边 同位置(可一起打包)	
-		P2-AL-EF751-02L	2510	-	-						1		注：相反加工 派位对应于 梳子组装图(P2-UN-EF116)最左边 同位置(可一起打包)	
-		P2-AL-EF751-02R	2510	-	-						1		注：如图加工 派位对应于 梳子组装图(P2-UN-EF117)最右边 同位置(可一起打包)	

注：P2-AL-EFxxx 安装在Phase2 EF区

云线部分梳子的订
单是 (E18198)



DWG. NO. P2-AL-751		REV. -	SCALE -	DATE 06-05-2024	DRAWN BY -	APPROVED BY _____
-----------------------	--	-----------	------------	--------------------	---------------	----------------------

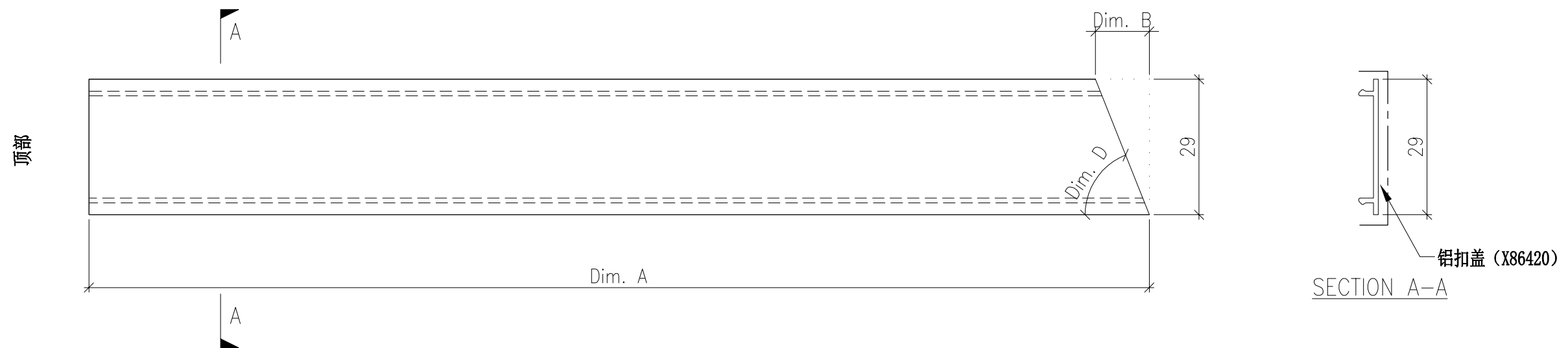
PROJECT YIN PING ROAD KOWLOON FEATURE WALL (PHASE 2)				MATERIAL 扣盖 (X86420)				COATING PVF2			COLOUR JMQ213457(SS-01)		MARK. NO. -	QTY. -
--	--	--	--	-------------------------	--	--	--	-----------------	--	--	----------------------------	--	----------------	-----------

REV.	CHECKED BAR BY	PART NUMBER	Dim. A	Dim. B	Dim. C	Dim. D	Dim. E	Dim. F	Dim. G	Dim. H	QTY.	Inv. Code	ASSEMBLE ON PARTS	注：地盘用
-		P2-AL-EF752-1	1895	63	-	24.8°					1		注：如图加工 派位对应于 梳子组装图(P2-UN-EF114)左到右 同位置(可一起打包)	
-		P2-AL-EF752-2	1717	40.5	-	35.3°					1		注：如图加工 派位对应于 梳子组装图(P2-UN-EF114)左到右 同位置(可一起打包)	
-		P2-AL-EF752-3	1593	30	-	43.9°					1		注：如图加工 派位对应于 梳子组装图(P2-UN-EF114)左到右 同位置(可一起打包)	
-		P2-AL-EF752-4	1500	23	-	51.4°					1		注：如图加工 派位对应于 梳子组装图(P2-UN-EF114)左到右 同位置(可一起打包)	
-		P2-AL-EF752-5	1428	18	-	58.1°					1		注：如图加工 派位对应于 梳子组装图(P2-UN-EF114)左到右 同位置(可一起打包)	
-		P2-AL-EF752-6	1372.5	14	-	64.4°					1		注：如图加工 派位对应于 梳子组装图(P2-UN-EF114)左到右 同位置(可一起打包)	
-		P2-AL-EF752-7	1329.5	10.5	-	70.4°					1		注：如图加工 派位对应于 梳子组装图(P2-UN-EF114)左到右 同位置(可一起打包)	
-		P2-AL-EF752-8	1299	7	-	76.1°					1		注：如图加工 派位对应于 梳子组装图(P2-UN-EF114)左到右 同位置(可一起打包)	
-		P2-AL-EF752-9	1277.5	4	-	81.7°					1		注：如图加工 派位对应于 梳子组装图(P2-UN-EF114)左到右 同位置(可一起打包)	
-		P2-AL-EF752-10	1267	1.5	-	87.3°					1		注：如图加工 派位对应于 梳子组装图(P2-UN-EF114)左到右 同位置(可一起打包)	
-		P2-AL-EF752-11	1267	1.5	-	87.3°					1		注：相反加工 派位对应于 梳子组装图(P2-UN-EF115)左到右 同位置(可一起打包)	
-		P2-AL-EF752-12	1277.5	4	-	81.7°					1		注：相反加工 派位对应于 梳子组装图(P2-UN-EF115)左到右 同位置(可一起打包)	
-		P2-AL-EF752-13	1299	7	-	76.1°					1		注：相反加工 派位对应于 梳子组装图(P2-UN-EF115)左到右 同位置(可一起打包)	
-		P2-AL-EF752-14	1329.5	10.5	-	70.4°					1		注：相反加工 派位对应于 梳子组装图(P2-UN-EF115)左到右 同位置(可一起打包)	
-		P2-AL-EF752-15	1372.5	14	-	64.4°					1		注：相反加工 派位对应于 梳子组装图(P2-UN-EF115)左到右 同位置(可一起打包)	
-		P2-AL-EF752-16	1428	18	-	58.1°					1		注：相反加工 派位对应于 梳子组装图(P2-UN-EF115)左到右 同位置(可一起打包)	
-		P2-AL-EF752-17	1500	23	-	51.4°					1		注：相反加工 派位对应于 梳子组装图(P2-UN-EF115)左到右 同位置(可一起打包)	
-		P2-AL-EF752-18	1593	30	-	43.9°					1		注：相反加工 派位对应于 梳子组装图(P2-UN-EF115)左到右 同位置(可一起打包)	
-		P2-AL-EF752-19	1717	40.5	-	35.3°					1		注：相反加工 派位对应于 梳子组装图(P2-UN-EF115)左到右 同位置(可一起打包)	
-		P2-AL-EF752-20	1895	63	-	24.8°					1		注：相反加工 派位对应于 梳子组装图(P2-UN-EF115)左到右 同位置(可一起打包)	

云线部分梳子的订单是 (E18198)

注：P2-AL-EFxxx 安装在Phase2 EF区

请特别注意有相反加工件：



DWG. NO. P2-AL-752	REV. -	SCALE -	DATE 06-05-2024	DRAWN BY -	APPROVED BY _____
-----------------------	-----------	------------	--------------------	---------------	----------------------

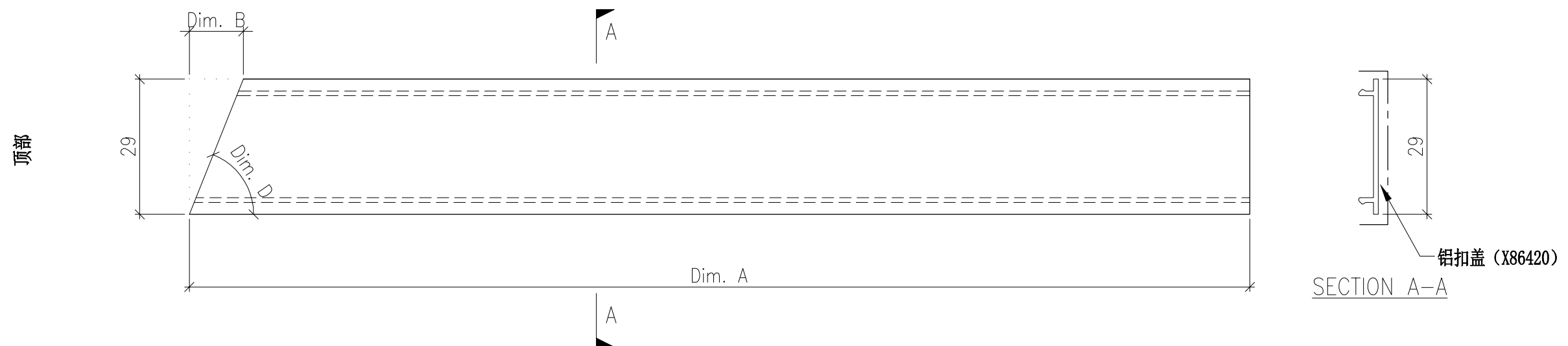
PROJECT YIN PING ROAD KOWLOON FEATURE WALL (PHASE 2)				MATERIAL 扣盖 (X86420)				COATING PVF2			COLOUR JMQ213457(SS-01)		MARK. NO. -	QTY. -
--	--	--	--	-------------------------	--	--	--	-----------------	--	--	----------------------------	--	----------------	-----------

REV.	CHECKED BAR BY	PART NUMBER	Dim. A	Dim. B	Dim. C	Dim. D	Dim. E	Dim. F	Dim. G	Dim. H	QTY.	Inv. Code	ASSEMBLE ON PARTS	注: 地盘用
-		P2-AL-EF753-1	2110	63	-	24.8°					1		注: 如图加工 派位对应于 梳子组装图(P2-UN-EF116)左到右 同位置(可一起打包)	
-		P2-AL-EF753-2	1931	40.5	-	35.3°					1		注: 如图加工 派位对应于 梳子组装图(P2-UN-EF116)左到右 同位置(可一起打包)	
-		P2-AL-EF753-3	1808	30	-	43.9°					1		注: 如图加工 派位对应于 梳子组装图(P2-UN-EF116)左到右 同位置(可一起打包)	
-		P2-AL-EF753-4	1715	23	-	51.4°					1		注: 如图加工 派位对应于 梳子组装图(P2-UN-EF116)左到右 同位置(可一起打包)	
-		P2-AL-EF753-5	1643	18	-	58.1°					1		注: 如图加工 派位对应于 梳子组装图(P2-UN-EF116)左到右 同位置(可一起打包)	
-		P2-AL-EF753-6	1587	14	-	64.4°					1		注: 如图加工 派位对应于 梳子组装图(P2-UN-EF116)左到右 同位置(可一起打包)	
-		P2-AL-EF753-7	1545	10.5	-	70.4°					1		注: 如图加工 派位对应于 梳子组装图(P2-UN-EF116)左到右 同位置(可一起打包)	
-		P2-AL-EF753-8	1514	7	-	76.1°					1		注: 如图加工 派位对应于 梳子组装图(P2-UN-EF116)左到右 同位置(可一起打包)	
-		P2-AL-EF753-9	1493	4	-	81.7°					1		注: 如图加工 派位对应于 梳子组装图(P2-UN-EF116)左到右 同位置(可一起打包)	
-		P2-AL-EF753-10	1482	1.5	-	87.3°					1		注: 如图加工 派位对应于 梳子组装图(P2-UN-EF116)左到右 同位置(可一起打包)	
-		P2-AL-EF753-11	1482	1.5	-	87.3°					1		注: 相反加工 派位对应于 梳子组装图(P2-UN-EF117)左到右 同位置(可一起打包)	
-		P2-AL-EF753-12	1493	4	-	81.7°					1		注: 相反加工 派位对应于 梳子组装图(P2-UN-EF117)左到右 同位置(可一起打包)	
-		P2-AL-EF753-13	1514	7	-	76.1°					1		注: 相反加工 派位对应于 梳子组装图(P2-UN-EF117)左到右 同位置(可一起打包)	
-		P2-AL-EF753-14	1545	10.5	-	70.4°					1		注: 相反加工 派位对应于 梳子组装图(P2-UN-EF117)左到右 同位置(可一起打包)	
-		P2-AL-EF753-15	1587	14	-	64.4°					1		注: 相反加工 派位对应于 梳子组装图(P2-UN-EF117)左到右 同位置(可一起打包)	
-		P2-AL-EF753-16	1643	18	-	58.1°					1		注: 相反加工 派位对应于 梳子组装图(P2-UN-EF117)左到右 同位置(可一起打包)	
-		P2-AL-EF753-17	1715	23	-	51.4°					1		注: 相反加工 派位对应于 梳子组装图(P2-UN-EF117)左到右 同位置(可一起打包)	
-		P2-AL-EF753-18	1808	30	-	43.9°					1		注: 相反加工 派位对应于 梳子组装图(P2-UN-EF117)左到右 同位置(可一起打包)	
-		P2-AL-EF753-19	1931	40.5	-	35.3°					1		注: 相反加工 派位对应于 梳子组装图(P2-UN-EF117)左到右 同位置(可一起打包)	
-		P2-AL-EF753-20	2110	63	-	24.8°					1		注: 相反加工 派位对应于 梳子组装图(P2-UN-EF117)左到右 同位置(可一起打包)	

云线部分梳子的订
单是 (E18198)

注: P2-AL-EFxxx 安装在Phase2 EF区

请特别注意有相反加工件:



DWG. NO. P2-AL-753	REV. -	SCALE -	DATE 06-05-2024	DRAWN BY -	APPROVED BY _____
-----------------------	-----------	------------	--------------------	---------------	----------------------

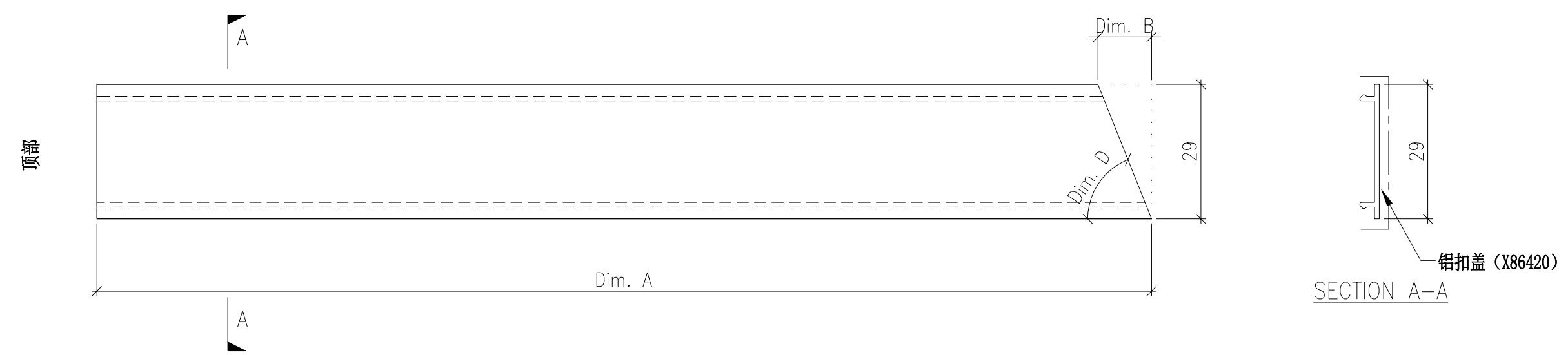
PROJECT YIN PING ROAD KOWLOON FEATURE WALL (PHASE 2)				MATERIAL 扣盖 (X86420)				COATING PVF2			COLOUR JMQ213457(SS-01)		MARK. NO. -	QTY. -
--	--	--	--	-------------------------	--	--	--	-----------------	--	--	----------------------------	--	----------------	-----------

REV.	CHECKED BAR BY	PART NUMBER	Dim. A	Dim. B	Dim. C	Dim. D	Dim. E	Dim. F	Dim. G	Dim. H	QTY.	Inv. Code	ASSEMBLE ON PARTS	注：地盘用
-		P2-AL-A754-1	2406.5	71.5	-	22.1°					1		注：如图加工 派位对应于 梳子组装图(P2-UN-A122)左到右 同位置(可一起打包)	
-		P2-AL-A754-2	2203	43	-	33.9°					1		注：如图加工 派位对应于 梳子组装图(P2-UN-A122)左到右 同位置(可一起打包)	
-		P2-AL-A754-3	2069.5	31	-	42.7°					1		注：如图加工 派位对应于 梳子组装图(P2-UN-A122)左到右 同位置(可一起打包)	
-		P2-AL-A754-4	1971	24	-	50.4°					1		注：如图加工 派位对应于 梳子组装图(P2-UN-A122)左到右 同位置(可一起打包)	
-		P2-AL-A754-5	1896	18.5	-	57.4°					1		注：如图加工 派位对应于 梳子组装图(P2-UN-A122)左到右 同位置(可一起打包)	
-		P2-AL-A754-6	1837	14	-	63.9°					1		注：如图加工 派位对应于 梳子组装图(P2-UN-A122)左到右 同位置(可一起打包)	
-		P2-AL-A754-7	1792.5	10.5	-	70°					1		注：如图加工 派位对应于 梳子组装图(P2-UN-A122)左到右 同位置(可一起打包)	
-		P2-AL-A754-8	1760	7.5	-	75.8°					1		注：如图加工 派位对应于 梳子组装图(P2-UN-A122)左到右 同位置(可一起打包)	
-		P2-AL-A754-9	1738.5	4.5	-	81.6°					1		注：如图加工 派位对应于 梳子组装图(P2-UN-A122)左到右 同位置(可一起打包)	
-		P2-AL-A754-10	1727	1.5	-	87.2°					1		注：如图加工 派位对应于 梳子组装图(P2-UN-A122)左到右 同位置(可一起打包)	
-		P2-AL-A754-11	1727	1.5	-	87.2°					1		注：相反加工 派位对应于 梳子组装图(P2-UN-A123)左到右 同位置(可一起打包)	
-		P2-AL-A754-12	1738.5	4.5	-	81.6°					1		注：相反加工 派位对应于 梳子组装图(P2-UN-A123)左到右 同位置(可一起打包)	
-		P2-AL-A754-13	1760	7.5	-	75.8°					1		注：相反加工 派位对应于 梳子组装图(P2-UN-A123)左到右 同位置(可一起打包)	
-		P2-AL-A754-14	1792.5	10.5	-	70°					1		注：相反加工 派位对应于 梳子组装图(P2-UN-A123)左到右 同位置(可一起打包)	
-		P2-AL-A754-15	1837	14	-	63.9°					1		注：相反加工 派位对应于 梳子组装图(P2-UN-A123)左到右 同位置(可一起打包)	
-		P2-AL-A754-16	1896	18.5	-	57.4°					1		注：相反加工 派位对应于 梳子组装图(P2-UN-A123)左到右 同位置(可一起打包)	
-		P2-AL-A754-17	1971	24	-	50.4°					1		注：相反加工 派位对应于 梳子组装图(P2-UN-A123)左到右 同位置(可一起打包)	
-		P2-AL-A754-18	2069.5	31	-	42.7°					1		注：相反加工 派位对应于 梳子组装图(P2-UN-A123)左到右 同位置(可一起打包)	
-		P2-AL-A754-19	2203	43	-	33.9°					1		注：相反加工 派位对应于 梳子组装图(P2-UN-A123)左到右 同位置(可一起打包)	
-		P2-AL-A754-20	2406.5	71.5	-	22.1°					1		注：相反加工 派位对应于 梳子组装图(P2-UN-A123)左到右 同位置(可一起打包)	

云线部分梳子的订单是 (E18198)

注：P2-AL-Axxx 安装在Phase2 A区

请特别注意有相反加工件：



DWG. NO. P2-AL-754	REV. -	SCALE -	DATE 06-05-2024	DRAWN BY -	APPROVED BY _____
-----------------------	-----------	------------	--------------------	---------------	----------------------

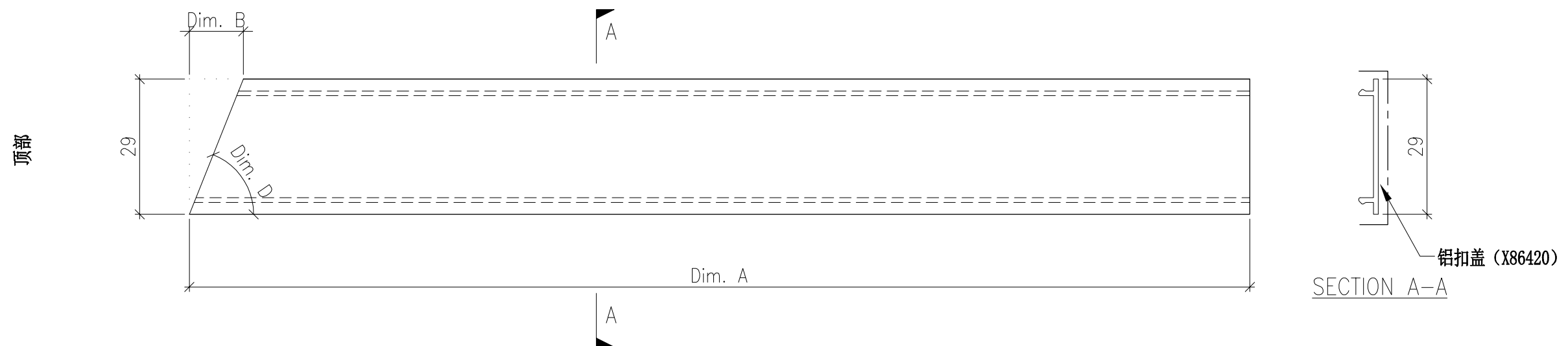
PROJECT YIN PING ROAD KOWLOON FEATURE WALL (PHASE 2)				MATERIAL 扣盖 (X86420)				COATING PVF2			COLOUR JMQ213457(SS-01)		MARK. NO. -	QTY. -
--	--	--	--	-------------------------	--	--	--	-----------------	--	--	----------------------------	--	----------------	-----------

REV.	CHECKED BAR BY	PART NUMBER	Dim. A	Dim. B	Dim. C	Dim. D	Dim. E	Dim. F	Dim. G	Dim. H	QTY.	Inv. Code	ASSEMBLE ON PARTS	注：地盘用
-		P2-AL-A755-1	2561.5	71.5	-	22.1°					1		注：如图加工 派位对应于 梳子组装图(P2-UN-A124)左到右 同位置(可一起打包)	
-		P2-AL-A755-2	2358	43	-	33.9°					1		注：如图加工 派位对应于 梳子组装图(P2-UN-A124)左到右 同位置(可一起打包)	
-		P2-AL-A755-3	2224.5	31	-	42.7°					1		注：如图加工 派位对应于 梳子组装图(P2-UN-A124)左到右 同位置(可一起打包)	
-		P2-AL-A755-4	2126	24	-	50.4°					1		注：如图加工 派位对应于 梳子组装图(P2-UN-A124)左到右 同位置(可一起打包)	
-		P2-AL-A755-5	2051	18.5	-	57.4°					1		注：如图加工 派位对应于 梳子组装图(P2-UN-A124)左到右 同位置(可一起打包)	
-		P2-AL-A755-6	1992	14	-	63.9°					1		注：如图加工 派位对应于 梳子组装图(P2-UN-A124)左到右 同位置(可一起打包)	
-		P2-AL-A755-7	1947.5	10.5	-	70°					1		注：如图加工 派位对应于 梳子组装图(P2-UN-A124)左到右 同位置(可一起打包)	
-		P2-AL-A755-8	1915	7.5	-	75.8°					1		注：如图加工 派位对应于 梳子组装图(P2-UN-A124)左到右 同位置(可一起打包)	
-		P2-AL-A755-9	1893.5	4.5	-	81.6°					1		注：如图加工 派位对应于 梳子组装图(P2-UN-A124)左到右 同位置(可一起打包)	
-		P2-AL-A755-10	1882	1.5	-	87.2°					1		注：如图加工 派位对应于 梳子组装图(P2-UN-A124)左到右 同位置(可一起打包)	
-		P2-AL-A755-11	1882	1.5	-	87.2°					1		注：相反加工 派位对应于 梳子组装图(P2-UN-A125)左到右 同位置(可一起打包)	
-		P2-AL-A755-12	1893.5	4.5	-	81.6°					1		注：相反加工 派位对应于 梳子组装图(P2-UN-A125)左到右 同位置(可一起打包)	
-		P2-AL-A755-13	1915	7.5	-	75.8°					1		注：相反加工 派位对应于 梳子组装图(P2-UN-A125)左到右 同位置(可一起打包)	
-		P2-AL-A755-14	1947.5	10.5	-	70°					1		注：相反加工 派位对应于 梳子组装图(P2-UN-A125)左到右 同位置(可一起打包)	
-		P2-AL-A755-15	1992	14	-	63.9°					1		注：相反加工 派位对应于 梳子组装图(P2-UN-A125)左到右 同位置(可一起打包)	
-		P2-AL-A755-16	2051	18.5	-	57.4°					1		注：相反加工 派位对应于 梳子组装图(P2-UN-A125)左到右 同位置(可一起打包)	
-		P2-AL-A755-17	2126	24	-	50.4°					1		注：相反加工 派位对应于 梳子组装图(P2-UN-A125)左到右 同位置(可一起打包)	
-		P2-AL-A755-18	2224.5	31	-	42.7°					1		注：相反加工 派位对应于 梳子组装图(P2-UN-A125)左到右 同位置(可一起打包)	
-		P2-AL-A755-19	2358	43	-	33.9°					1		注：相反加工 派位对应于 梳子组装图(P2-UN-A125)左到右 同位置(可一起打包)	
-		P2-AL-A755-20	2561.5	71.5	-	22.1°					1		注：相反加工 派位对应于 梳子组装图(P2-UN-A125)左到右 同位置(可一起打包)	

云线部分梳子的订
单是 (E18198)

注：P2-AL-Axxx 安装在Phase2 A区

请特别注意有相反加工件：



DWG. NO. P2-AL-755	REV. -	SCALE -	DATE 06-05-2024	DRAWN BY -	APPROVED BY _____
-----------------------	-----------	------------	--------------------	---------------	----------------------

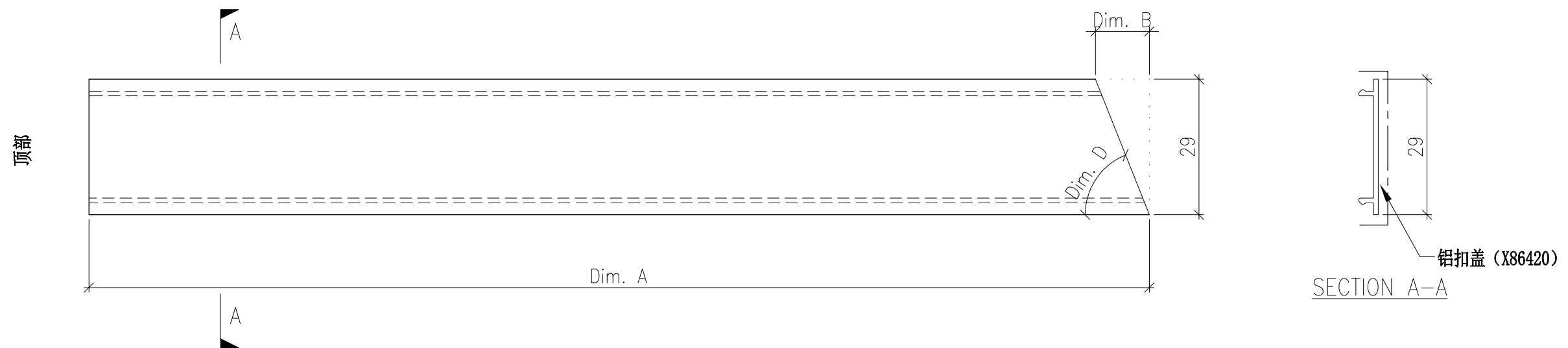
PROJECT YIN PING ROAD KOWLOON FEATURE WALL (PHASE 2)				MATERIAL 扣盖 (X86420)				COATING PVF2			COLOUR JMQ213457(SS-01)		MARK. NO. -	QTY. -
--	--	--	--	-------------------------	--	--	--	-----------------	--	--	----------------------------	--	----------------	-----------

REV.	CHECKED BAR BY	PART NUMBER	Dim. A	Dim. B	Dim. C	Dim. D	Dim. E	Dim. F	Dim. G	Dim. H	QTY.	Inv. Code	ASSEMBLE ON PARTS	注：地盘用
-		P2-AL-X756-1	1921	67.5	-	23.3°					2		注：如图加工 派位对应于 梳子组装图(P2-UN-X130)左到右 同位置(可一起打包)	
-		P2-AL-X756-2	1730.5	42	-	34.3°					2		注：如图加工 派位对应于 梳子组装图(P2-UN-X130)左到右 同位置(可一起打包)	
-		P2-AL-X756-3	1601.5	30.5	-	43.2°					2		注：如图加工 派位对应于 梳子组装图(P2-UN-X130)左到右 同位置(可一起打包)	
-		P2-AL-X756-4	1505.5	23.5	-	50.9°					2		注：如图加工 派位对应于 梳子组装图(P2-UN-X130)左到右 同位置(可一起打包)	
-		P2-AL-X756-5	1432	18	-	57.7°					2		注：如图加工 派位对应于 梳子组装图(P2-UN-X130)左到右 同位置(可一起打包)	
-		P2-AL-X756-6	1374.5	14	-	64.1°					2		注：如图加工 派位对应于 梳子组装图(P2-UN-X130)左到右 同位置(可一起打包)	
-		P2-AL-X756-7	1331.5	10.5	-	70.1°					2		注：如图加工 派位对应于 梳子组装图(P2-UN-X130)左到右 同位置(可一起打包)	
-		P2-AL-X756-8	1299.5	7	-	75.9°					2		注：如图加工 派位对应于 梳子组装图(P2-UN-X130)左到右 同位置(可一起打包)	
-		P2-AL-X756-9	1278.5	4	-	81.6°					2		注：如图加工 派位对应于 梳子组装图(P2-UN-X130)左到右 同位置(可一起打包)	
-		P2-AL-X756-10	1267	1.5	-	87.2°					2		注：如图加工 派位对应于 梳子组装图(P2-UN-X130)左到右 同位置(可一起打包)	
-		P2-AL-X756-11	1267	1.5	-	87.2°					2		注：相反加工 派位对应于 梳子组装图(P2-UN-X131)左到右 同位置(可一起打包)	
-		P2-AL-X756-12	1278.5	4	-	81.6°					2		注：相反加工 派位对应于 梳子组装图(P2-UN-X131)左到右 同位置(可一起打包)	
-		P2-AL-X756-13	1299.5	7	-	75.9°					2		注：相反加工 派位对应于 梳子组装图(P2-UN-X131)左到右 同位置(可一起打包)	
-		P2-AL-X756-14	1331.5	10.5	-	70.1°					2		注：相反加工 派位对应于 梳子组装图(P2-UN-X131)左到右 同位置(可一起打包)	
-		P2-AL-X756-15	1374.5	14	-	64.1°					2		注：相反加工 派位对应于 梳子组装图(P2-UN-X131)左到右 同位置(可一起打包)	
-		P2-AL-X756-16	1432	18	-	57.7°					2		注：相反加工 派位对应于 梳子组装图(P2-UN-X131)左到右 同位置(可一起打包)	
-		P2-AL-X756-17	1505.5	23.5	-	50.9°					2		注：相反加工 派位对应于 梳子组装图(P2-UN-X131)左到右 同位置(可一起打包)	
-		P2-AL-X756-18	1601.5	30.5	-	43.2°					2		注：相反加工 派位对应于 梳子组装图(P2-UN-X131)左到右 同位置(可一起打包)	
-		P2-AL-X756-19	1730.5	42	-	34.3°					2		注：相反加工 派位对应于 梳子组装图(P2-UN-X131)左到右 同位置(可一起打包)	
-		P2-AL-X756-20	1921	67.5	-	23.3°					2		注：相反加工 派位对应于 梳子组装图(P2-UN-X131)左到右 同位置(可一起打包)	

云线部分梳子的订单是 (E18198)

注：P2-AL-Xxxx 安装在Phase2 X区

请特别注意有相反加工件：



DWG. NO. P2-AL-756	REV. -	SCALE -	DATE 06-05-2024	DRAWN BY -	APPROVED BY _____
-----------------------	-----------	------------	--------------------	---------------	----------------------

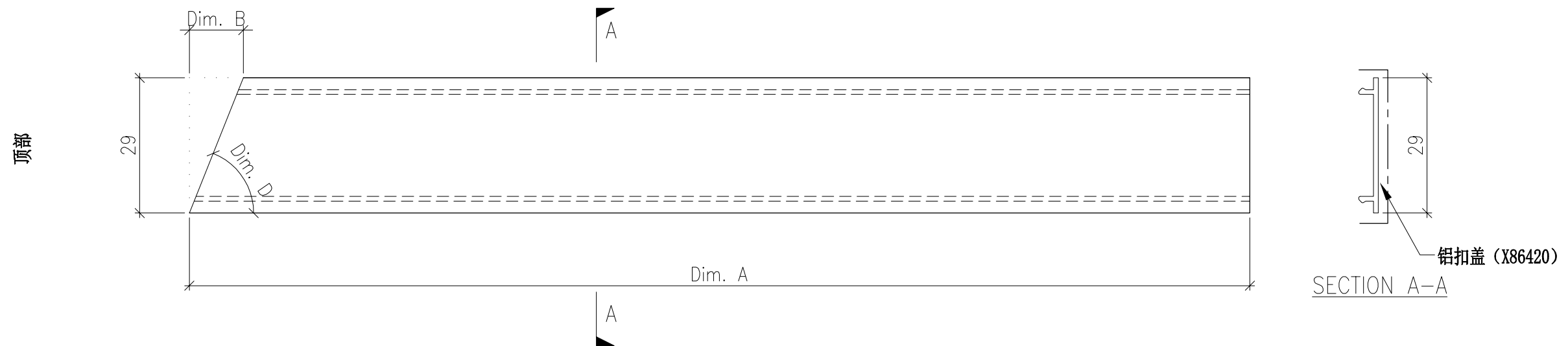
PROJECT YIN PING ROAD KOWLOON FEATURE WALL (PHASE 2)				MATERIAL 扣盖 (X86420)				COATING PVF2			COLOUR JMQ213457(SS-01)		MARK. NO. -	QTY. -
--	--	--	--	-------------------------	--	--	--	-----------------	--	--	----------------------------	--	----------------	-----------

REV.	CHECKED BAR BY	PART NUMBER	Dim. A	Dim. B	Dim. C	Dim. D	Dim. E	Dim. F	Dim. G	Dim. H	QTY.	Inv. Code	ASSEMBLE ON PARTS	注：地盘用
-		P2-AL-X757-1	2026	67.5	-	23.3°					2		注：如图加工 派位对应于 梳子组装图(P2-UN-X132)左到右 同位置(可一起打包)	
-		P2-AL-X757-2	1835.5	42	-	34.3°					2		注：如图加工 派位对应于 梳子组装图(P2-UN-X132)左到右 同位置(可一起打包)	
-		P2-AL-X757-3	1706.5	30.5	-	43.2°					2		注：如图加工 派位对应于 梳子组装图(P2-UN-X132)左到右 同位置(可一起打包)	
-		P2-AL-X757-4	1611	23.5	-	50.9°					2		注：如图加工 派位对应于 梳子组装图(P2-UN-X132)左到右 同位置(可一起打包)	
-		P2-AL-X757-5	1537	18	-	57.7°					2		注：如图加工 派位对应于 梳子组装图(P2-UN-X132)左到右 同位置(可一起打包)	
-		P2-AL-X757-6	1479.5	14	-	64.1°					2		注：如图加工 派位对应于 梳子组装图(P2-UN-X132)左到右 同位置(可一起打包)	
-		P2-AL-X757-7	1436.5	10.5	-	70.1°					2		注：如图加工 派位对应于 梳子组装图(P2-UN-X132)左到右 同位置(可一起打包)	
-		P2-AL-X757-8	1404.5	7	-	75.9°					2		注：如图加工 派位对应于 梳子组装图(P2-UN-X132)左到右 同位置(可一起打包)	
-		P2-AL-X757-9	1383.5	4	-	81.6°					2		注：如图加工 派位对应于 梳子组装图(P2-UN-X132)左到右 同位置(可一起打包)	
-		P2-AL-X757-10	1372.5	1.5	-	87.2°					2		注：如图加工 派位对应于 梳子组装图(P2-UN-X132)左到右 同位置(可一起打包)	
-		P2-AL-X757-11	1372.5	1.5	-	87.2°					2		注：相反加工 派位对应于 梳子组装图(P2-UN-X133)左到右 同位置(可一起打包)	
-		P2-AL-X757-12	1383.5	4	-	81.6°					2		注：相反加工 派位对应于 梳子组装图(P2-UN-X133)左到右 同位置(可一起打包)	
-		P2-AL-X757-13	1404.5	7	-	75.9°					2		注：相反加工 派位对应于 梳子组装图(P2-UN-X133)左到右 同位置(可一起打包)	
-		P2-AL-X757-14	1436.5	10.5	-	70.1°					2		注：相反加工 派位对应于 梳子组装图(P2-UN-X133)左到右 同位置(可一起打包)	
-		P2-AL-X757-15	1479.5	14	-	64.1°					2		注：相反加工 派位对应于 梳子组装图(P2-UN-X133)左到右 同位置(可一起打包)	
-		P2-AL-X757-16	1537	18	-	57.7°					2		注：相反加工 派位对应于 梳子组装图(P2-UN-X133)左到右 同位置(可一起打包)	
-		P2-AL-X757-17	1611	23.5	-	50.9°					2		注：相反加工 派位对应于 梳子组装图(P2-UN-X133)左到右 同位置(可一起打包)	
-		P2-AL-X757-18	1706.5	30.5	-	43.2°					2		注：相反加工 派位对应于 梳子组装图(P2-UN-X133)左到右 同位置(可一起打包)	
-		P2-AL-X757-19	1835.5	42	-	34.3°					2		注：相反加工 派位对应于 梳子组装图(P2-UN-X133)左到右 同位置(可一起打包)	
-		P2-AL-X757-20	2026	67.5	-	23.3°					2		注：相反加工 派位对应于 梳子组装图(P2-UN-X133)左到右 同位置(可一起打包)	

云线部分梳子的订单是 (EI8198)

注：P2-AL-Xxxx 安装在Phase2 X区

请特别注意有相反加工件：



DWG. NO. P2-AL-757	REV. -	SCALE -	DATE 06-05-2024	DRAWN BY -	APPROVED BY _____
-----------------------	-----------	------------	--------------------	---------------	----------------------

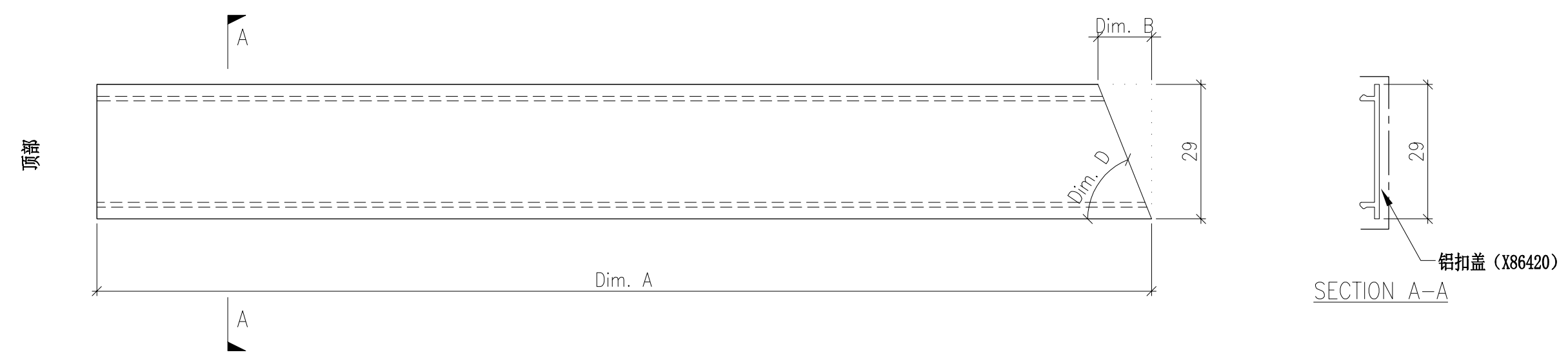
PROJECT YIN PING ROAD KOWLOON FEATURE WALL (PHASE 2)				MATERIAL 扣盖 (X86420)				COATING PVF2			COLOUR JMQ213457(SS-01)		MARK. NO. -	QTY. -
--	--	--	--	-------------------------	--	--	--	-----------------	--	--	----------------------------	--	----------------	-----------

REV.	CHECKED BAR BY	PART NUMBER	Dim. A	Dim. B	Dim. C	Dim. D	Dim. E	Dim. F	Dim. G	Dim. H	QTY.	Inv. Code	ASSEMBLE ON PARTS	注：地盘用
-		P2-AL-EF758-1	1955.5	74.5	-	21.3°					1		注：如图加工 派位对应于 梳子组装图(P2-UN-EF138)左到右 同位置(可一起打包)	
-		P2-AL-EF758-2	1747	43.5	-	33.6°					1		注：如图加工 派位对应于 梳子组装图(P2-UN-EF138)左到右 同位置(可一起打包)	
-		P2-AL-EF758-3	1612	31.5	-	42.7°					1		注：如图加工 派位对应于 梳子组装图(P2-UN-EF138)左到右 同位置(可一起打包)	
-		P2-AL-EF758-4	1513	24	-	50.5°					1		注：如图加工 派位对应于 梳子组装图(P2-UN-EF138)左到右 同位置(可一起打包)	
-		P2-AL-EF758-5	1437	18.5	-	57.4°					1		注：如图加工 派位对应于 梳子组装图(P2-UN-EF138)左到右 同位置(可一起打包)	
-		P2-AL-EF758-6	1378	14	-	63.9°					1		注：如图加工 派位对应于 梳子组装图(P2-UN-EF138)左到右 同位置(可一起打包)	
-		P2-AL-EF758-7	1333	10.5	-	70°					1		注：如图加工 派位对应于 梳子组装图(P2-UN-EF138)左到右 同位置(可一起打包)	
-		P2-AL-EF758-8	1300.5	7.5	-	75.8°					1		注：如图加工 派位对应于 梳子组装图(P2-UN-EF138)左到右 同位置(可一起打包)	
-		P2-AL-EF758-9	1279	4.5	-	81.6°					1		注：如图加工 派位对应于 梳子组装图(P2-UN-EF138)左到右 同位置(可一起打包)	
-		P2-AL-EF758-10	1267.5	1.5	-	87.2°					1		注：如图加工 派位对应于 梳子组装图(P2-UN-EF138)左到右 同位置(可一起打包)	
-		P2-AL-EF758-11	1267.5	1.5	-	87.2°					1		注：相反加工 派位对应于 梳子组装图(P2-UN-EF139)左到右 同位置(可一起打包)	
-		P2-AL-EF758-12	1279	4.5	-	81.6°					1		注：相反加工 派位对应于 梳子组装图(P2-UN-EF139)左到右 同位置(可一起打包)	
-		P2-AL-EF758-13	1300.5	7.5	-	75.8°					1		注：相反加工 派位对应于 梳子组装图(P2-UN-EF139)左到右 同位置(可一起打包)	
-		P2-AL-EF758-14	1333	10.5	-	70°					1		注：相反加工 派位对应于 梳子组装图(P2-UN-EF139)左到右 同位置(可一起打包)	
-		P2-AL-EF758-15	1378	14	-	63.9°					1		注：相反加工 派位对应于 梳子组装图(P2-UN-EF139)左到右 同位置(可一起打包)	
-		P2-AL-EF758-16	1437	18.5	-	57.4°					1		注：相反加工 派位对应于 梳子组装图(P2-UN-EF139)左到右 同位置(可一起打包)	
-		P2-AL-EF758-17	1513	24	-	50.5°					1		注：相反加工 派位对应于 梳子组装图(P2-UN-EF139)左到右 同位置(可一起打包)	
-		P2-AL-EF758-18	1612	31.5	-	42.7°					1		注：相反加工 派位对应于 梳子组装图(P2-UN-EF139)左到右 同位置(可一起打包)	
-		P2-AL-EF758-19	1747	43.5	-	33.6°					1		注：相反加工 派位对应于 梳子组装图(P2-UN-EF139)左到右 同位置(可一起打包)	
-		P2-AL-EF758-20	1955.5	74.5	-	21.3°					1		注：相反加工 派位对应于 梳子组装图(P2-UN-EF139)左到右 同位置(可一起打包)	

云线部分梳子的订单是 (E18198)

注：P2-AL-EFxxx 安装在Phase2 EF区

请特别注意有相反加工件：

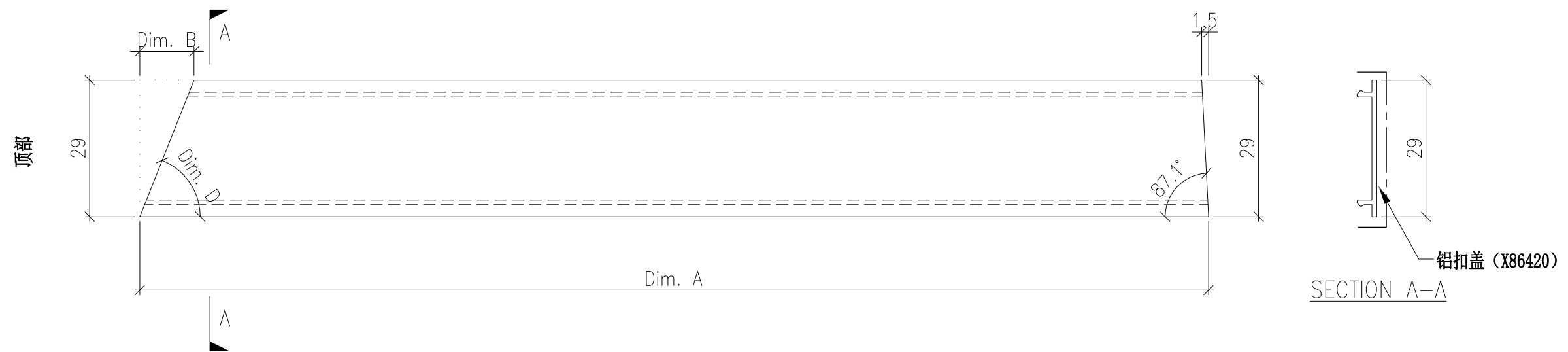


DWG. NO. P2-AL-758	REV. -	SCALE -	DATE 06-05-2024	DRAWN BY -	APPROVED BY _____
-----------------------	-----------	------------	--------------------	---------------	----------------------

PROJECT YIN PING ROAD KOWLOON FEATURE WALL (PHASE 2)				MATERIAL 扣盖 (X86420)				COATING PVF2			COLOUR JMQ213457(SS-01)		MARK. NO. -	QTY. -
--	--	--	--	-------------------------	--	--	--	-----------------	--	--	----------------------------	--	----------------	-----------

REV.	CHECKED BAR BY	PART NUMBER	Dim. A	Dim. B	Dim. C	Dim. D	Dim. E	Dim. F	Dim. G	Dim. H	QTY.	Inv. Code	ASSEMBLE ON PARTS	注：地盘用 云线部分梳子的订 单是 (E18198)
-		P2-AL-EF759-1	2196	74.5	-	21.3°					1		注：派位对应于 梳子组装图(P2-UN-EF140)左到右 同位置(可一起打包)	
-		P2-AL-EF759-2	1982.5	43.5	-	33.6°					1		注：派位对应于 梳子组装图(P2-UN-EF140)左到右 同位置(可一起打包)	
-		P2-AL-EF759-3	1843.5	31.5	-	42.7°					1		注：派位对应于 梳子组装图(P2-UN-EF140)左到右 同位置(可一起打包)	
-		P2-AL-EF759-4	1739.5	24	-	50.5°					1		注：派位对应于 梳子组装图(P2-UN-EF140)左到右 同位置(可一起打包)	
-		P2-AL-EF759-5	1658.5	18.5	-	57.4°					1		注：派位对应于 梳子组装图(P2-UN-EF140)左到右 同位置(可一起打包)	
-		P2-AL-EF759-6	1594.5	14	-	63.9°					1		注：派位对应于 梳子组装图(P2-UN-EF140)左到右 同位置(可一起打包)	
-		P2-AL-EF759-7	1544.5	10.5	-	70°					1		注：派位对应于 梳子组装图(P2-UN-EF140)左到右 同位置(可一起打包)	
-		P2-AL-EF759-8	1507	7.5	-	75.8°					1		注：派位对应于 梳子组装图(P2-UN-EF140)左到右 同位置(可一起打包)	
-		P2-AL-EF759-9	1480.5	4.5	-	81.6°					1		注：派位对应于 梳子组装图(P2-UN-EF140)左到右 同位置(可一起打包)	
-		P2-AL-EF759-10	1464	1.5	-	87.2°					1		注：派位对应于 梳子组装图(P2-UN-EF140)左到右 同位置(可一起打包)	

注：P2-AL-EFxxx 安装在Phase2 EF区

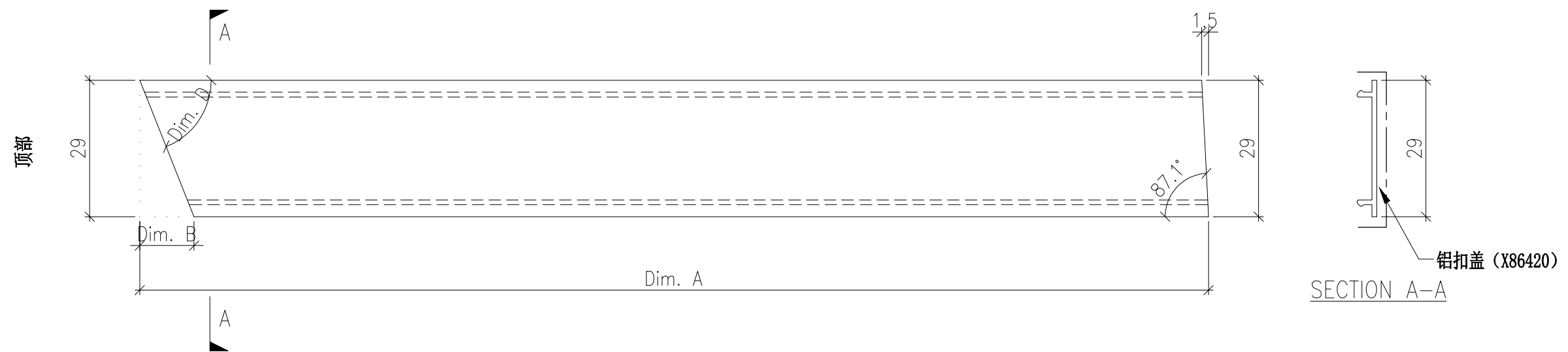


DWG. NO. P2-AL-759		REV. -	SCALE -	DATE 06-05-2024	DRAWN BY -	APPROVED BY _____
-----------------------	--	-----------	------------	--------------------	---------------	----------------------

PROJECT YIN PING ROAD KOWLOON FEATURE WALL (PHASE 2)				MATERIAL 扣盖 (X86420)				COATING PVF2			COLOUR JMQ213457(SS-01)		MARK. NO. -	QTY. -
--	--	--	--	-------------------------	--	--	--	-----------------	--	--	----------------------------	--	----------------	-----------

REV.	CHECKED BAR BY	PART NUMBER	Dim. A	Dim. B	Dim. C	Dim. D	Dim. E	Dim. F	Dim. G	Dim. H	QTY.	Inv. Code	ASSEMBLE ON PARTS	注：地盘用 云线部分梳子的订 单是 (EI8198)
-		P2-AL-EF760-1	1459	1.5	-	87.2°					1		注：派位对应于 梳子组装图(P2-UN-EF141)左到右 同位置(可一起打包)	
-		P2-AL-EF760-2	1465.5	4.5	-	81.6°					1		注：派位对应于 梳子组装图(P2-UN-EF141)左到右 同位置(可一起打包)	
-		P2-AL-EF760-3	1482.5	7.5	-	75.8°					1		注：派位对应于 梳子组装图(P2-UN-EF141)左到右 同位置(可一起打包)	
-		P2-AL-EF760-4	1509.5	10.5	-	70°					1		注：派位对应于 梳子组装图(P2-UN-EF141)左到右 同位置(可一起打包)	
-		P2-AL-EF760-5	1559.5	14	-	63.9°					1		注：派位对应于 梳子组装图(P2-UN-EF141)左到右 同位置(可一起打包)	
-		P2-AL-EF760-6	1603.5	18.5	-	57.4°					1		注：派位对应于 梳子组装图(P2-UN-EF141)左到右 同位置(可一起打包)	
-		P2-AL-EF760-7	1674.5	24	-	50.5°					1		注：派位对应于 梳子组装图(P2-UN-EF141)左到右 同位置(可一起打包)	
-		P2-AL-EF760-8	1768.5	31.5	-	42.7°					1		注：派位对应于 梳子组装图(P2-UN-EF141)左到右 同位置(可一起打包)	
-		P2-AL-EF760-9	1898	43.5	-	33.6°					1		注：派位对应于 梳子组装图(P2-UN-EF141)左到右 同位置(可一起打包)	
-		P2-AL-EF760-10	2101.5	74.5	-	21.3°					1		注：派位对应于 梳子组装图(P2-UN-EF141)左到右 同位置(可一起打包)	

注：P2-AL-EFxxx 安装在Phase2 EF区



DWG. NO. P2-AL-760	REV. -	SCALE -	DATE 06-05-2024	DRAWN BY -	APPROVED BY _____
-----------------------	-----------	------------	--------------------	---------------	----------------------

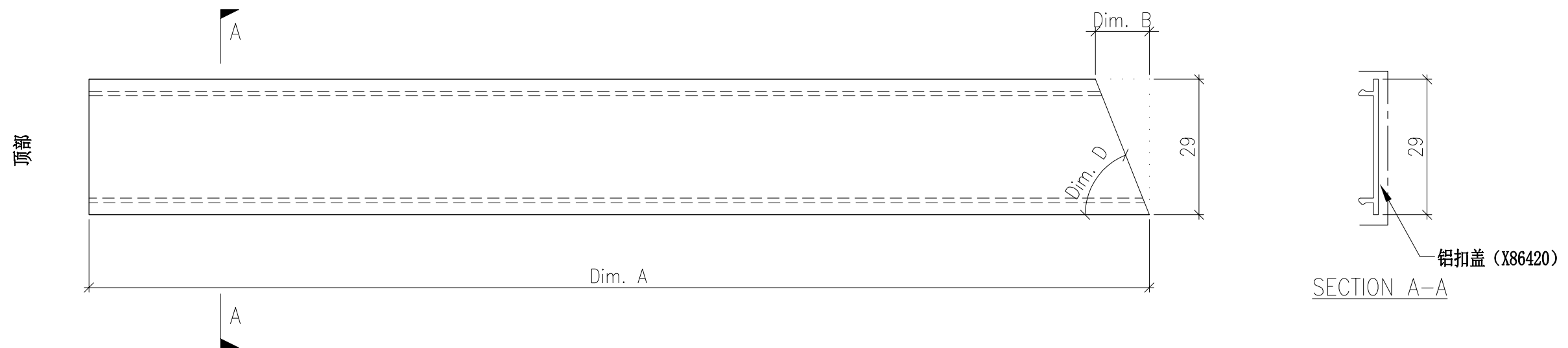
PROJECT YIN PING ROAD KOWLOON FEATURE WALL (PHASE 2)				MATERIAL 扣盖 (X86420)				COATING PVF2			COLOUR JMQ213457(SS-01)		MARK. NO. -	QTY. -
--	--	--	--	-------------------------	--	--	--	-----------------	--	--	----------------------------	--	----------------	-----------

REV.	CHECKED BAR BY	PART NUMBER	Dim. A	Dim. B	Dim. C	Dim. D	Dim. E	Dim. F	Dim. G	Dim. H	QTY.	Inv. Code	ASSEMBLE ON PARTS	注：地盘用
-		P2-AL-EF761-1	2119	123	-	13.2°					1		注：如图加工 派位对应于 梳子组装图(P2-UN-EF146)左到右 同位置(可一起打包)	
-		P2-AL-EF761-2	1823.5	52.5	-	29°					1		注：如图加工 派位对应于 梳子组装图(P2-UN-EF146)左到右 同位置(可一起打包)	
-		P2-AL-EF761-3	1666	36	-	39°					1		注：如图加工 派位对应于 梳子组装图(P2-UN-EF146)左到右 同位置(可一起打包)	
-		P2-AL-EF761-4	1553.5	27	-	47.2°					1		注：如图加工 派位对应于 梳子组装图(P2-UN-EF146)左到右 同位置(可一起打包)	
-		P2-AL-EF761-5	1469	21	-	54.4°					1		注：如图加工 派位对应于 梳子组装图(P2-UN-EF146)左到右 同位置(可一起打包)	
-		P2-AL-EF761-6	1403	16	-	60.9°					1		注：如图加工 派位对应于 梳子组装图(P2-UN-EF146)左到右 同位置(可一起打包)	
-		P2-AL-EF761-7	1352.5	12	-	67.1°					1		注：如图加工 派位对应于 梳子组装图(P2-UN-EF146)左到右 同位置(可一起打包)	
-		P2-AL-EF761-8	1314.5	9	-	73.1°					1		注：如图加工 派位对应于 梳子组装图(P2-UN-EF146)左到右 同位置(可一起打包)	
-		P2-AL-EF761-9	1288	5.5	-	78.8°					1		注：如图加工 派位对应于 梳子组装图(P2-UN-EF146)左到右 同位置(可一起打包)	
-		P2-AL-EF761-10	1272	3	-	84.4°					1		注：如图加工 派位对应于 梳子组装图(P2-UN-EF146)左到右 同位置(可一起打包)	
-		P2-AL-EF761-11	1272	3	-	84.4°					1		注：相反加工 派位对应于 梳子组装图(P2-UN-EF147)左到右 同位置(可一起打包)	
-		P2-AL-EF761-12	1288	5.5	-	78.8°					1		注：相反加工 派位对应于 梳子组装图(P2-UN-EF147)左到右 同位置(可一起打包)	
-		P2-AL-EF761-13	1314.5	9	-	73.1°					1		注：相反加工 派位对应于 梳子组装图(P2-UN-EF147)左到右 同位置(可一起打包)	
-		P2-AL-EF761-14	1352.5	12	-	67.1°					1		注：相反加工 派位对应于 梳子组装图(P2-UN-EF147)左到右 同位置(可一起打包)	
-		P2-AL-EF761-15	1403	16	-	60.9°					1		注：相反加工 派位对应于 梳子组装图(P2-UN-EF147)左到右 同位置(可一起打包)	
-		P2-AL-EF761-16	1469	21	-	54.4°					1		注：相反加工 派位对应于 梳子组装图(P2-UN-EF147)左到右 同位置(可一起打包)	
-		P2-AL-EF761-17	1553.5	27	-	47.2°					1		注：相反加工 派位对应于 梳子组装图(P2-UN-EF147)左到右 同位置(可一起打包)	
-		P2-AL-EF761-18	1666	36	-	39°					1		注：相反加工 派位对应于 梳子组装图(P2-UN-EF147)左到右 同位置(可一起打包)	
-		P2-AL-EF761-19	1823.5	52.5	-	29°					1		注：相反加工 派位对应于 梳子组装图(P2-UN-EF147)左到右 同位置(可一起打包)	
-		P2-AL-EF761-20	2119	123	-	13.2°					1		注：相反加工 派位对应于 梳子组装图(P2-UN-EF147)左到右 同位置(可一起打包)	

云线部分梳子的订单是 (E18198)

注：P2-AL-EFxxx 安装在Phase2 EF区

请特别注意有相反加工件：




DWG. NO. P2-AL-761	REV. -	SCALE -	DATE 06-05-2024	DRAWN BY -	APPROVED BY _____
-----------------------	-----------	------------	--------------------	---------------	----------------------

PROJECT YIN PING ROAD KOWLOON FEATURE WALL (PHASE 2)				MATERIAL 扣盖 (X86420)				COATING PVF2			COLOUR JMQ213457(SS-01)		MARK. NO. -	QTY. -
--	--	--	--	-------------------------	--	--	--	-----------------	--	--	----------------------------	--	----------------	-----------

REV.	CHECKED BAR BY	PART NUMBER	Dim. A	Dim. B	Dim. C	Dim. D	Dim. E	Dim. F	Dim. G	Dim. H	QTY.	Inv. Code	ASSEMBLE ON PARTS	注：地盘用 云线部分梳子的订 单是 (E18198)
-		P2-AL-EF762-1	2525	123	-	13.2°					1		注：派位对应于 梳子组装图(P2-UN-EF148)左到右 同位置(可一起打包)	
-		P2-AL-EF762-2	2226.5	52.5	-	29°					1		注：派位对应于 梳子组装图(P2-UN-EF148)左到右 同位置(可一起打包)	
-		P2-AL-EF762-3	2065	36	-	39°					1		注：派位对应于 梳子组装图(P2-UN-EF148)左到右 同位置(可一起打包)	
-		P2-AL-EF762-4	1949	27	-	47.2°					1		注：派位对应于 梳子组装图(P2-UN-EF148)左到右 同位置(可一起打包)	
-		P2-AL-EF762-5	1860.5	21	-	54.4°					1		注：派位对应于 梳子组装图(P2-UN-EF148)左到右 同位置(可一起打包)	
-		P2-AL-EF762-6	1791	16	-	60.9°					1		注：派位对应于 梳子组装图(P2-UN-EF148)左到右 同位置(可一起打包)	
-		P2-AL-EF762-7	1736	12	-	67.1°					1		注：派位对应于 梳子组装图(P2-UN-EF148)左到右 同位置(可一起打包)	
-		P2-AL-EF762-8	1694	9	-	73.1°					1		注：派位对应于 梳子组装图(P2-UN-EF148)左到右 同位置(可一起打包)	
-		P2-AL-EF762-9	1663.5	5.5	-	78.8°					1		注：派位对应于 梳子组装图(P2-UN-EF148)左到右 同位置(可一起打包)	
-		P2-AL-EF762-10	1643.5	3	-	84.4°					1		注：派位对应于 梳子组装图(P2-UN-EF148)左到右 同位置(可一起打包)	

注：P2-AL-EFxxx 安装在Phase2 EF区

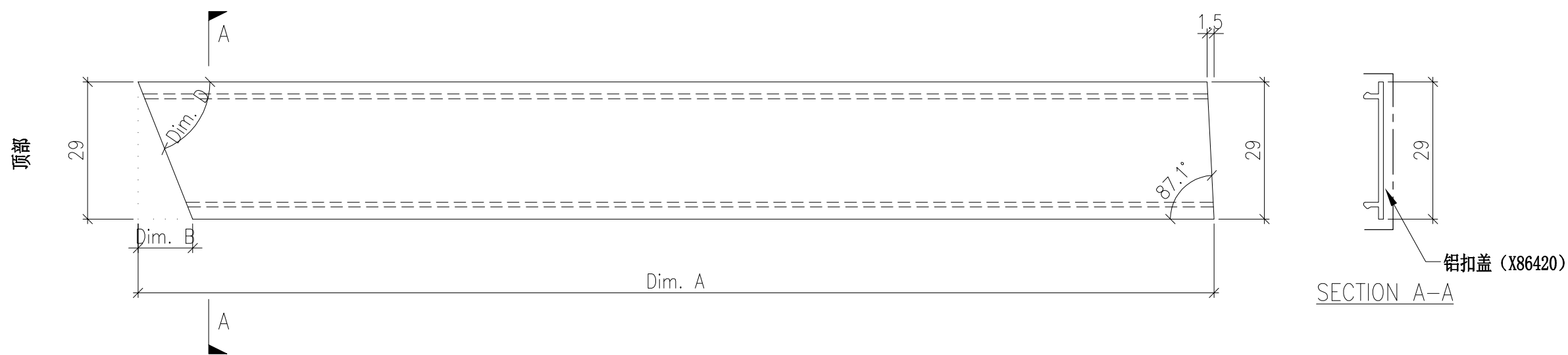


DWG. NO. P2-AL-762	REV. -	SCALE -	DATE 06-05-2024	DRAWN BY -	APPROVED BY _____
-----------------------	-----------	------------	--------------------	---------------	----------------------

PROJECT YIN PING ROAD KOWLOON FEATURE WALL (PHASE 2)				MATERIAL 扣盖 (X86420)				COATING PVF2			COLOUR JMQ213457(SS-01)		MARK. NO. -	QTY. -
--	--	--	--	-------------------------	--	--	--	-----------------	--	--	----------------------------	--	----------------	-----------

REV.	CHECKED BAR BY	PART NUMBER	Dim. A	Dim. B	Dim. C	Dim. D	Dim. E	Dim. F	Dim. G	Dim. H	QTY.	Inv. Code	ASSEMBLE ON PARTS	注：地盘用 云线部分梳子的订 单是 (E18198)
-		P2-AL-EF763-1	1635.5	3	-	84.4°					1		注：派位对应于 梳子组装图 (P2-UN-EF149) 左到右 同位置(可一起打包)	
-		P2-AL-EF763-2	1647.5	5.5	-	78.8°					1		注：派位对应于 梳子组装图 (P2-UN-EF149) 左到右 同位置(可一起打包)	
-		P2-AL-EF763-3	1670	9	-	73.1°					1		注：派位对应于 梳子组装图 (P2-UN-EF149) 左到右 同位置(可一起打包)	
-		P2-AL-EF763-4	1704	12	-	67.1°					1		注：派位对应于 梳子组装图 (P2-UN-EF149) 左到右 同位置(可一起打包)	
-		P2-AL-EF763-5	1751	16	-	60.9°					1		注：派位对应于 梳子组装图 (P2-UN-EF149) 左到右 同位置(可一起打包)	
-		P2-AL-EF763-6	1812.5	21	-	54.4°					1		注：派位对应于 梳子组装图 (P2-UN-EF149) 左到右 同位置(可一起打包)	
-		P2-AL-EF763-7	1893.5	27	-	47.2°					1		注：派位对应于 梳子组装图 (P2-UN-EF149) 左到右 同位置(可一起打包)	
-		P2-AL-EF763-8	2001.5	36	-	39°					1		注：派位对应于 梳子组装图 (P2-UN-EF149) 左到右 同位置(可一起打包)	
-		P2-AL-EF763-9	2155	52.5	-	29°					1		注：派位对应于 梳子组装图 (P2-UN-EF149) 左到右 同位置(可一起打包)	
-		P2-AL-EF763-10	2445.5	123	-	13.2°					1		注：派位对应于 梳子组装图 (P2-UN-EF149) 左到右 同位置(可一起打包)	

注：P2-AL-EFxxx 安装在Phase2 EF区



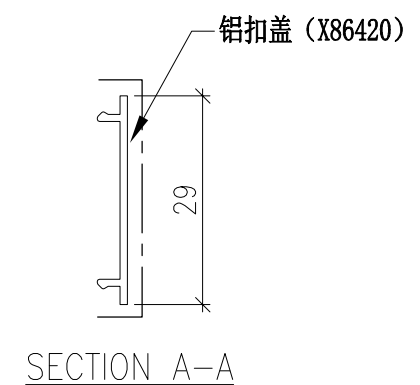
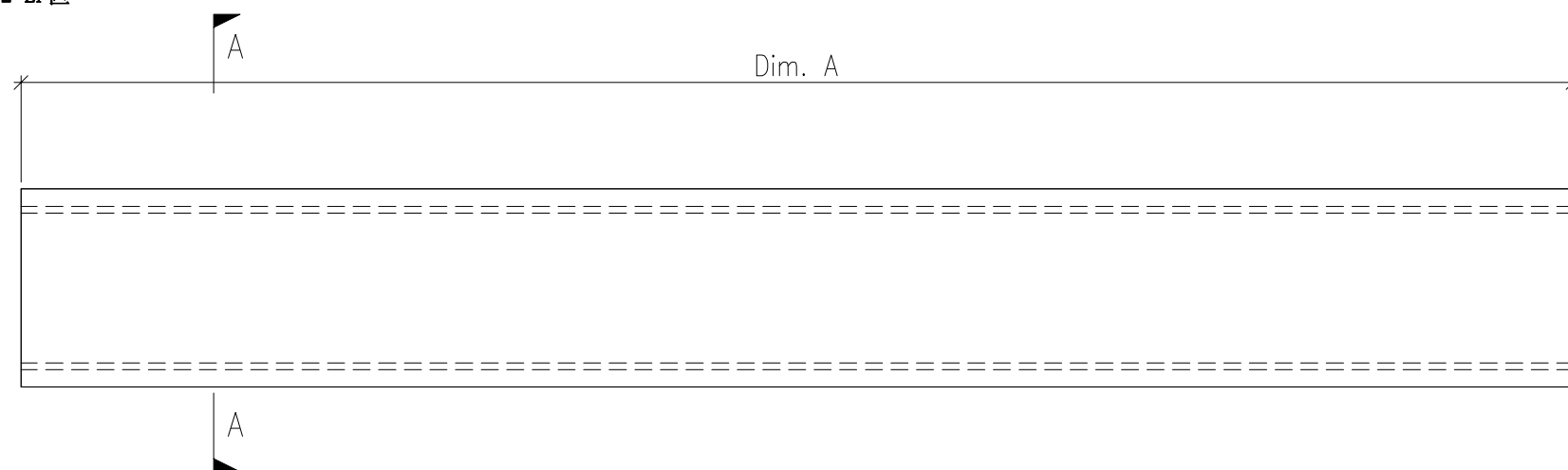
DWG. NO. P2-AL-763		REV. -	SCALE -	DATE 06-05-2024	DRAWN BY -	APPROVED BY _____
-----------------------	--	-----------	------------	--------------------	---------------	----------------------

PROJECT YIN PING ROAD KOWLOON FEATURE WALL (PHASE 2)				MATERIAL 扣盖 (X86420)				COATING PVF2			COLOUR JMQ213457(SS-01)		MARK. NO. -	QTY. -
--	--	--	--	-------------------------	--	--	--	-----------------	--	--	----------------------------	--	----------------	-----------

REV.	CHECKED BAR BY	PART NUMBER	Dim. A	Dim. B	Dim. C	Dim. D	Dim. E	Dim. F	Dim. G	Dim. H	QTY.	Inv. Code	ASSEMBLE ON PARTS	注：地盘用
-		P2-AL-A764A	2754.5	-	-						1		注：派位对应于 梳子组装图(P2-UN-A122)最左边 同位置(可一起打包)	
-		P2-AL-A764B	2754.5	-	-						1		注：派位对应于 梳子组装图(P2-UN-A123)最右边 同位置(可一起打包)	
-		P2-AL-A764C	2910	-	-						1		注：派位对应于 梳子组装图(P2-UN-A124)最左边 同位置(可一起打包)	
-		P2-AL-A764D	2910	-	-						1		注：派位对应于 梳子组装图(P2-UN-A125)最右边 同位置(可一起打包)	
-		P2-AL-X764E	2294.5	-	-						1		注：派位对应于 梳子组装图(P2-UN-X130)最左边 同位置(可一起打包)	
-		P2-AL-X764F	2294.5	-	-						1		注：派位对应于 梳子组装图(P2-UN-X131)最右边 同位置(可一起打包)	
-		P2-AL-X764G	2400	-	-						1		注：派位对应于 梳子组装图(P2-UN-X132)最左边 同位置(可一起打包)	
-		P2-AL-X764H	2400	-	-						1		注：派位对应于 梳子组装图(P2-UN-X133)最右边 同位置(可一起打包)	
-		P2-AL-EF764J	2294.5	-	-						1		注：派位对应于 梳子组装图(P2-UN-EF138)最左边 同位置(可一起打包)	
-		P2-AL-EF764K	2294.5	-	-						1		注：派位对应于 梳子组装图(P2-UN-EF139)最右边 同位置(可一起打包)	
-		P2-AL-EF764L	2294.5	-	-						1		注：派位对应于 梳子组装图(P2-UN-EF146)最左边 同位置(可一起打包)	
-		P2-AL-EF764M	1265.5	-	-						1		注：派位对应于 梳子组装图(P2-UN-EF146)最右边 同位置(可一起打包)	
-		P2-AL-EF764N	2294.5	-	-						1		注：派位对应于 梳子组装图(P2-UN-EF147)最右边 同位置(可一起打包)	
-		P2-AL-EF764P	2294.5	-	-						2		注：派位对应于 梳子组装图(P2-UN-EF154)最左边 同位置(可一起打包)	
-		P2-AL-EF764Q	2294.5	-	-						2		注：派位对应于 梳子组装图(P2-UN-EF155)最右边 同位置(可一起打包)	
-		P2-AL-EF764R	2294.5	-	-						2		注：派位对应于 梳子组装图(P2-UN-EF162)最左边 同位置(可一起打包)	
-		P2-AL-EF764S	2294.5	-	-						2		注：派位对应于 梳子组装图(P2-UN-EF163)最右边 同位置(可一起打包)	
-		P2-AL-EF764T	2294.5	-	-						3		注：派位对应于 梳子组装图(P2-UN-EF170)最左边 同位置(可一起打包)	
-		P2-AL-EF764U	2294.5	-	-						3		注：派位对应于 梳子组装图(P2-UN-EF171)最右边 同位置(可一起打包)	
-		P2-AL-EF764V	2294.5	-	-						1		注：派位对应于 梳子组装图(P2-UN-EF500)最左边 同位置(可一起打包)	
-		P2-AL-EF764W	1265	-	-						1		注：派位对应于 梳子组装图(P2-UN-EF500)最右边 同位置(可一起打包)	
-		P2-AL-EF764X	2294.5	-	-						1		注：派位对应于 梳子组装图(P2-UN-EF501)最右边 同位置(可一起打包)	

云线部分梳子的订单是 (EI8198)

注：P2-AL-Axxx 安装在Phase2 A区
P2-AL-Xxxx 安装在Phase2 X区
P2-AL-EFxxx 安装在Phase2 EF区




DWG. NO. P2-AL-764		REV. -	SCALE -	DATE 06-05-2024	DRAWN BY -	APPROVED BY _____
-----------------------	--	-----------	------------	--------------------	---------------	----------------------

PROJECT YIN PING ROAD KOWLOON FEATURE WALL (PHASE 2)				MATERIAL 扣盖 (X86420)				COATING PVF2			COLOUR JMQ213457(SS-01)		MARK. NO. -	QTY. -
--	--	--	--	-------------------------	--	--	--	-----------------	--	--	----------------------------	--	----------------	-----------

REV.	CHECKED BAR BY	PART NUMBER	Dim. A	Dim. B	Dim. C	Dim. D	Dim. E	Dim. F	Dim. G	Dim. H	QTY.	Inv. Code	ASSEMBLE ON PARTS	注：地盘用
-		P2-AL-EF765A	2541.5	-	-						1		注：派位对应于 梳子组装图(P2-UN-EF140)最左边 同位置(可一起打包)	
-		P2-AL-EF765B	2437.5	-	-						1		注：派位对应于 梳子组装图(P2-UN-EF141)最右边 同位置(可一起打包)	
-		P2-AL-EF765C	2706.5	-	-						1		注：派位对应于 梳子组装图(P2-UN-EF148)最左边 同位置(可一起打包)	
-		P2-AL-EF765D	2619.5	-	-						1		注：派位对应于 梳子组装图(P2-UN-EF149)最右边 同位置(可一起打包)	
-		P2-AL-EF765E	1633.5	-	-						1		注：派位对应于 梳子组装图(P2-UN-EF148)最右边 同位置(可一起打包)	
-		P2-AL-EF765F	2733	-	-						1		注：派位对应于 梳子组装图(P2-UN-EF156)最左边2件 同位置(可一起打包)	
-		P2-AL-EF765G	2728	-	-						1		注：派位对应于 梳子组装图(P2-UN-EF156)最左边2件 同位置(可一起打包)	
-		P2-AL-X764H	2620.5	-	-						1		注：派位对应于 梳子组装图(P2-UN-EF157)最右边2件 同位置(可一起打包)	
-		P2-AL-EF765J	2615.5	-	-						1		注：派位对应于 梳子组装图(P2-UN-EF157)最右边2件 同位置(可一起打包)	
-		P2-AL-EF765K	2661	-	-						1		注：派位对应于 梳子组装图(P2-UN-EF164)最左边2件 同位置(可一起打包)	
-		P2-AL-EF765L	2656	-	-						1		注：派位对应于 梳子组装图(P2-UN-EF164)最左边2件 同位置(可一起打包)	
-		P2-AL-EF765M	2549.5	-	-						1		注：派位对应于 梳子组装图(P2-UN-EF165)最右边2件 同位置(可一起打包)	
-		P2-AL-EF765N	2544.5	-	-						1		注：派位对应于 梳子组装图(P2-UN-EF165)最右边2件 同位置(可一起打包)	
-		P2-AL-EF765P	2541	-	-						1		注：派位对应于 梳子组装图(P2-UN-EF172)最左边3件 同位置(可一起打包)	
-		P2-AL-EF765Q	2536	-	-						1		注：派位对应于 梳子组装图(P2-UN-EF172)最左边3件 同位置(可一起打包)	
-		P2-AL-EF765R	2531	-	-						1		注：派位对应于 梳子组装图(P2-UN-EF172)最左边3件 同位置(可一起打包)	
-		P2-AL-EF765S	2425	-	-						1		注：派位对应于 梳子组装图(P2-UN-EF173)最右边3件 同位置(可一起打包)	
-		P2-AL-EF765T	2420	-	-						1		注：派位对应于 梳子组装图(P2-UN-EF173)最右边3件 同位置(可一起打包)	
-		P2-AL-EF765U	2415	-	-						1		注：派位对应于 梳子组装图(P2-UN-EF173)最右边3件 同位置(可一起打包)	
-		P2-AL-EF765V	2702.5	-	-						1		注：派位对应于 梳子组装图(P2-UN-EF504)最左边 同位置(可一起打包)	
-		P2-AL-EF765W	1643	-	-						1		注：派位对应于 梳子组装图(P2-UN-EF504)最右边 同位置(可一起打包)	
-		P2-AL-EF765X	2643.5	-	-						1		注：派位对应于 梳子组装图(P2-UN-EF505)最右边 同位置(可一起打包)	

云线部分梳子的订
单是 (E18198)

注：P2-AL-EFxxx 安装在Phase2 EF区



DWG. NO. P2-AL-765	REV. -	SCALE -	DATE 06-05-2024	DRAWN BY -	APPROVED BY _____
-----------------------	-----------	------------	--------------------	---------------	----------------------

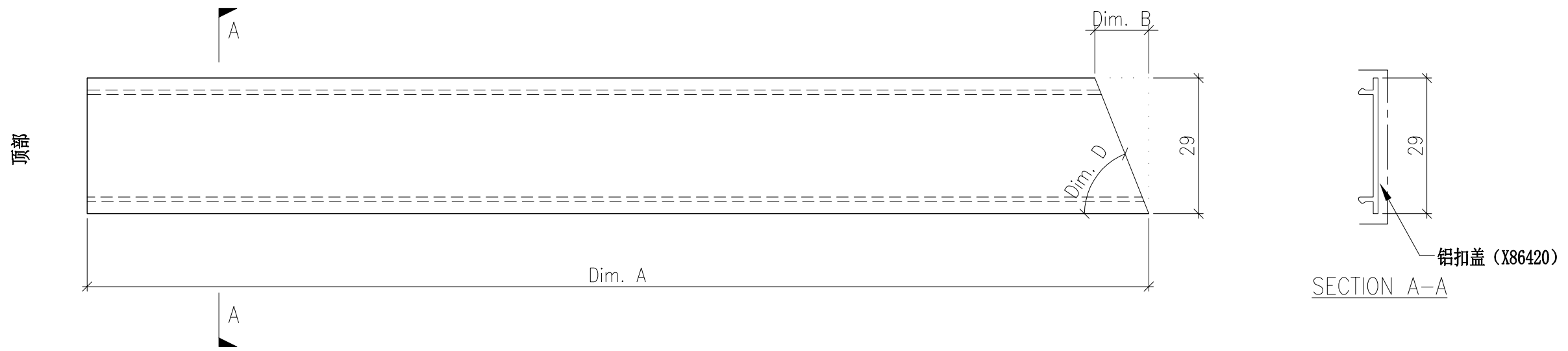
PROJECT YIN PING ROAD KOWLOON FEATURE WALL (PHASE 2)				MATERIAL 扣盖 (X86420)				COATING PVF2			COLOUR JMQ213457(SS-01)		MARK. NO. -	QTY. -
--	--	--	--	-------------------------	--	--	--	-----------------	--	--	----------------------------	--	----------------	-----------

REV.	CHECKED BAR BY	PART NUMBER	Dim. A	Dim. B	Dim. C	Dim. D	Dim. E	Dim. F	Dim. G	Dim. H	QTY.	Inv. Code	ASSEMBLE ON PARTS	注: 地盘用
-		P2-AL-EF766-1	1957.5	74	-	21.3°					1		注: 如图加工 派位对应于 梳子组装图(P2-UN-EF154)左到右 同位置(可一起打包)	
-		P2-AL-EF766-2	1748.5	44	-	33.5°					1		注: 如图加工 派位对应于 梳子组装图(P2-UN-EF154)左到右 同位置(可一起打包)	
-		P2-AL-EF766-3	1613.5	31.5	-	42.7°					1		注: 如图加工 派位对应于 梳子组装图(P2-UN-EF154)左到右 同位置(可一起打包)	
-		P2-AL-EF766-4	1513.5	24	-	50.4°					1		注: 如图加工 派位对应于 梳子组装图(P2-UN-EF154)左到右 同位置(可一起打包)	
-		P2-AL-EF766-5	1437.5	18.5	-	57.4°					1		注: 如图加工 派位对应于 梳子组装图(P2-UN-EF154)左到右 同位置(可一起打包)	
-		P2-AL-EF766-6	1378.5	14.5	-	63.8°					1		注: 如图加工 派位对应于 梳子组装图(P2-UN-EF154)左到右 同位置(可一起打包)	
-		P2-AL-EF766-7	1333.5	10.5	-	69.9°					1		注: 如图加工 派位对应于 梳子组装图(P2-UN-EF154)左到右 同位置(可一起打包)	
-		P2-AL-EF766-8	1300.5	7.5	-	75.8°					1		注: 如图加工 派位对应于 梳子组装图(P2-UN-EF154)左到右 同位置(可一起打包)	
-		P2-AL-EF766-9	1279	4.5	-	81.5°					1		注: 如图加工 派位对应于 梳子组装图(P2-UN-EF154)左到右 同位置(可一起打包)	
-		P2-AL-EF766-10	1267.5	1.5	-	87.2°					1		注: 如图加工 派位对应于 梳子组装图(P2-UN-EF154)左到右 同位置(可一起打包)	
-		P2-AL-EF766-11	1265.5	1.5	-	87.2°					1		注: 相反加工 派位对应于 梳子组装图(P2-UN-EF155)左到右 同位置(可一起打包)	
-		P2-AL-EF766-12	1279	4.5	-	81.5°					1		注: 相反加工 派位对应于 梳子组装图(P2-UN-EF155)左到右 同位置(可一起打包)	
-		P2-AL-EF766-13	1300.5	7.5	-	75.8°					1		注: 相反加工 派位对应于 梳子组装图(P2-UN-EF155)左到右 同位置(可一起打包)	
-		P2-AL-EF766-14	1333.5	10.5	-	69.9°					1		注: 相反加工 派位对应于 梳子组装图(P2-UN-EF155)左到右 同位置(可一起打包)	
-		P2-AL-EF766-15	1378.5	14.5	-	63.8°					1		注: 相反加工 派位对应于 梳子组装图(P2-UN-EF155)左到右 同位置(可一起打包)	
-		P2-AL-EF766-16	1437.5	18.5	-	57.4°					1		注: 相反加工 派位对应于 梳子组装图(P2-UN-EF155)左到右 同位置(可一起打包)	
-		P2-AL-EF766-17	1513.5	24	-	50.4°					1		注: 相反加工 派位对应于 梳子组装图(P2-UN-EF155)左到右 同位置(可一起打包)	
-		P2-AL-EF766-18	1613.5	31.5	-	42.7°					1		注: 相反加工 派位对应于 梳子组装图(P2-UN-EF155)左到右 同位置(可一起打包)	
-		P2-AL-EF766-19	1748.5	44	-	33.5°					1		注: 相反加工 派位对应于 梳子组装图(P2-UN-EF155)左到右 同位置(可一起打包)	
-		P2-AL-EF766-20	1957.5	74	-	21.3°					1		注: 相反加工 派位对应于 梳子组装图(P2-UN-EF155)左到右 同位置(可一起打包)	

云线部分梳子的订单是 (E18198)

注: P2-AL-EFxxx 安装在Phase2 EF区

请特别注意有相反加工件:

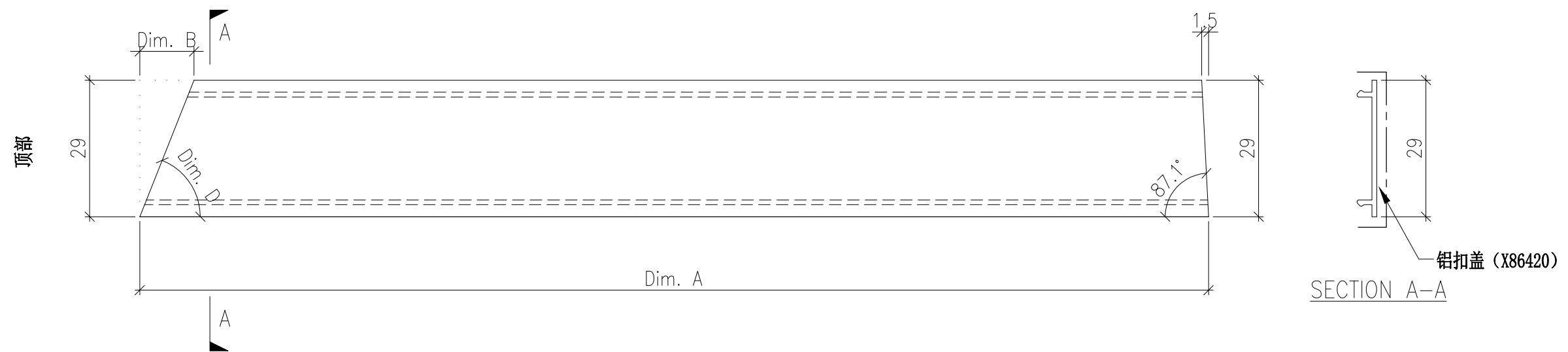


DWG. NO. P2-AL-766	REV. -	SCALE -	DATE 06-05-2024	DRAWN BY -	APPROVED BY _____
-----------------------	-----------	------------	--------------------	---------------	----------------------

PROJECT YIN PING ROAD KOWLOON FEATURE WALL (PHASE 2)				MATERIAL 扣盖 (X86420)				COATING PVF2			COLOUR JMQ213457(SS-01)		MARK. NO. -	QTY. -
--	--	--	--	-------------------------	--	--	--	-----------------	--	--	----------------------------	--	----------------	-----------

REV.	CHECKED BAR BY	PART NUMBER	Dim. A	Dim. B	Dim. C	Dim. D	Dim. E	Dim. F	Dim. G	Dim. H	QTY.	Inv. Code	ASSEMBLE ON PARTS	注：地盘用 云线部分梳子的订 单是 (E18198)
-		P2-AL-EF767-1	2386.5	74	-	21.3°					1		注：派位对应于 梳子组装图(P2-UN-EF156)左到右 同位置(可一起打包)	
-		P2-AL-EF767-2	2171	44	-	33.5°					1		注：派位对应于 梳子组装图(P2-UN-EF156)左到右 同位置(可一起打包)	
-		P2-AL-EF767-3	2030.5	31.5	-	42.7°					1		注：派位对应于 梳子组装图(P2-UN-EF156)左到右 同位置(可一起打包)	
-		P2-AL-EF767-4	1926	24	-	50.4°					1		注：派位对应于 梳子组装图(P2-UN-EF156)左到右 同位置(可一起打包)	
-		P2-AL-EF767-5	1844.5	18.5	-	57.4°					1		注：派位对应于 梳子组装图(P2-UN-EF156)左到右 同位置(可一起打包)	
-		P2-AL-EF767-6	1780	14.5	-	63.8°					1		注：派位对应于 梳子组装图(P2-UN-EF156)左到右 同位置(可一起打包)	
-		P2-AL-EF767-7	1730	10.5	-	69.9°					1		注：派位对应于 梳子组装图(P2-UN-EF156)左到右 同位置(可一起打包)	
-		P2-AL-EF767-8	1692	7.5	-	75.8°					1		注：派位对应于 梳子组装图(P2-UN-EF156)左到右 同位置(可一起打包)	
-		P2-AL-EF767-9	1665.5	4.5	-	81.5°					1		注：派位对应于 梳子组装图(P2-UN-EF156)左到右 同位置(可一起打包)	
-		P2-AL-EF767-10	1649	1.5	-	87.2°					1		注：派位对应于 梳子组装图(P2-UN-EF156)左到右 同位置(可一起打包)	

注：P2-AL-EFxxx 安装在Phase2 EF区

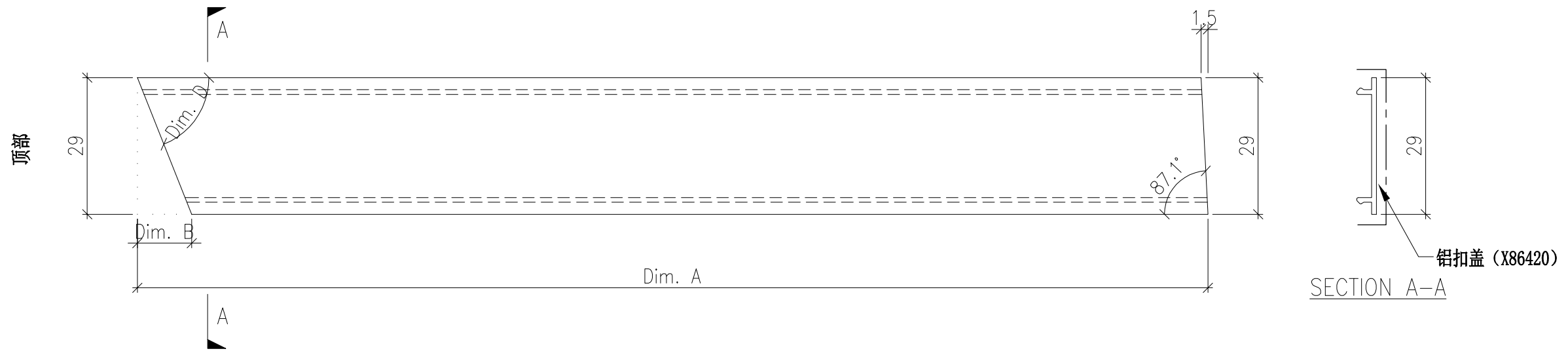


DWG. NO. P2-AL-767	REV. -	SCALE -	DATE 06-05-2024	DRAWN BY -	APPROVED BY _____
-----------------------	-----------	------------	--------------------	---------------	----------------------

PROJECT YIN PING ROAD KOWLOON FEATURE WALL (PHASE 2)				MATERIAL 扣盖 (X86420)				COATING PVF2			COLOUR JMQ213457(SS-01)		MARK. NO. -	QTY. -
--	--	--	--	-------------------------	--	--	--	-----------------	--	--	----------------------------	--	----------------	-----------

REV.	CHECKED BAR BY	PART NUMBER	Dim. A	Dim. B	Dim. C	Dim. D	Dim. E	Dim. F	Dim. G	Dim. H	QTY.	Inv. Code	ASSEMBLE ON PARTS	注：地盘用 云线部分梳子的订 单是 (E18198)
-		P2-AL-EF768-1	1644	1.5	-	87.2°					1		注：派位对应于 梳子组装图 (P2-UN-EF157) 左到右 同位置 (可一起打包)	
-		P2-AL-EF768-2	1650	4.5	-	81.5°					1		注：派位对应于 梳子组装图 (P2-UN-EF157) 左到右 同位置 (可一起打包)	
-		P2-AL-EF768-3	1666.5	7.5	-	75.8°					1		注：派位对应于 梳子组装图 (P2-UN-EF157) 左到右 同位置 (可一起打包)	
-		P2-AL-EF768-4	1694.5	10.5	-	69.9°					1		注：派位对应于 梳子组装图 (P2-UN-EF157) 左到右 同位置 (可一起打包)	
-		P2-AL-EF768-5	1734	14.5	-	63.8°					1		注：派位对应于 梳子组装图 (P2-UN-EF157) 左到右 同位置 (可一起打包)	
-		P2-AL-EF768-6	1788	18.5	-	57.4°					1		注：派位对应于 梳子组装图 (P2-UN-EF157) 左到右 同位置 (可一起打包)	
-		P2-AL-EF768-7	1859.5	24	-	50.4°					1		注：派位对应于 梳子组装图 (P2-UN-EF157) 左到右 同位置 (可一起打包)	
-		P2-AL-EF768-8	1954	31.5	-	42.7°					1		注：派位对应于 梳子组装图 (P2-UN-EF157) 左到右 同位置 (可一起打包)	
-		P2-AL-EF768-9	2084	44	-	33.5°					1		注：派位对应于 梳子组装图 (P2-UN-EF157) 左到右 同位置 (可一起打包)	
-		P2-AL-EF768-10	2288	74	-	21.3°					1		注：派位对应于 梳子组装图 (P2-UN-EF157) 左到右 同位置 (可一起打包)	

注：P2-AL-EFxxx 安装在Phase2 EF区



DWG. NO. P2-AL-768		REV. -	SCALE -	DATE 06-05-2024	DRAWN BY -	APPROVED BY _____
-----------------------	--	-----------	------------	--------------------	---------------	----------------------

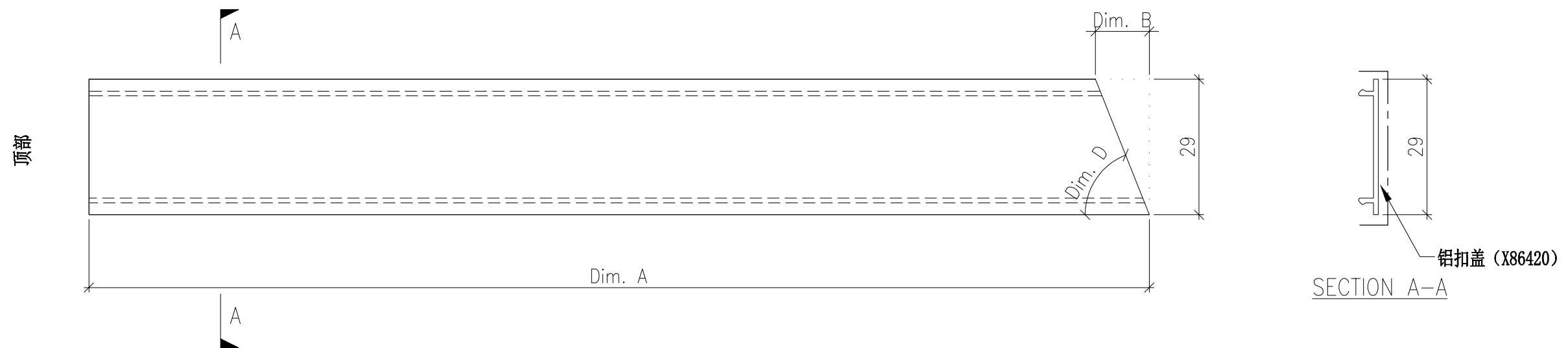
PROJECT YIN PING ROAD KOWLOON FEATURE WALL (PHASE 2)				MATERIAL 扣盖 (X86420)				COATING PVF2			COLOUR JMQ213457(SS-01)		MARK. NO. -	QTY. -
--	--	--	--	-------------------------	--	--	--	-----------------	--	--	----------------------------	--	----------------	-----------

REV.	CHECKED BAR BY	PART NUMBER	Dim. A	Dim. B	Dim. C	Dim. D	Dim. E	Dim. F	Dim. G	Dim. H	QTY.	Inv. Code	ASSEMBLE ON PARTS	注: 地盘用
-		P2-AL-EF769-1	1946.5	71.5	-	22.1°					1		注: 如图加工 派位对应于 梳子组装图(P2-UN-EF162)左到右 同位置(可一起打包)	
-		P2-AL-EF769-2	1742.5	43	-	33.5°					1		注: 如图加工 派位对应于 梳子组装图(P2-UN-EF162)左到右 同位置(可一起打包)	
-		P2-AL-EF769-3	1610	31	-	42.7°					1		注: 如图加工 派位对应于 梳子组装图(P2-UN-EF162)左到右 同位置(可一起打包)	
-		P2-AL-EF769-4	1511.5	24	-	50.4°					1		注: 如图加工 派位对应于 梳子组装图(P2-UN-EF162)左到右 同位置(可一起打包)	
-		P2-AL-EF769-5	1436	18.5	-	57.4°					1		注: 如图加工 派位对应于 梳子组装图(P2-UN-EF162)左到右 同位置(可一起打包)	
-		P2-AL-EF769-6	1377.5	14	-	63.9°					1		注: 如图加工 派位对应于 梳子组装图(P2-UN-EF162)左到右 同位置(可一起打包)	
-		P2-AL-EF769-7	1333	10.5	-	70°					1		注: 如图加工 派位对应于 梳子组装图(P2-UN-EF162)左到右 同位置(可一起打包)	
-		P2-AL-EF769-8	1300	7.5	-	75.8°					1		注: 如图加工 派位对应于 梳子组装图(P2-UN-EF162)左到右 同位置(可一起打包)	
-		P2-AL-EF769-9	1278.5	4.5	-	81.6°					1		注: 如图加工 派位对应于 梳子组装图(P2-UN-EF162)左到右 同位置(可一起打包)	
-		P2-AL-EF769-10	1267	1.5	-	87.2°					1		注: 如图加工 派位对应于 梳子组装图(P2-UN-EF162)左到右 同位置(可一起打包)	
-		P2-AL-EF769-11	1267	1.5	-	87.2°					1		注: 相反加工 派位对应于 梳子组装图(P2-UN-EF163)左到右 同位置(可一起打包)	
-		P2-AL-EF769-12	1278.5	4.5	-	81.6°					1		注: 相反加工 派位对应于 梳子组装图(P2-UN-EF163)左到右 同位置(可一起打包)	
-		P2-AL-EF769-13	1300	7.5	-	75.8°					1		注: 相反加工 派位对应于 梳子组装图(P2-UN-EF163)左到右 同位置(可一起打包)	
-		P2-AL-EF769-14	1333	10.5	-	70°					1		注: 相反加工 派位对应于 梳子组装图(P2-UN-EF163)左到右 同位置(可一起打包)	
-		P2-AL-EF769-15	1377.5	14	-	63.9°					1		注: 相反加工 派位对应于 梳子组装图(P2-UN-EF163)左到右 同位置(可一起打包)	
-		P2-AL-EF769-16	1436	18.5	-	57.4°					1		注: 相反加工 派位对应于 梳子组装图(P2-UN-EF163)左到右 同位置(可一起打包)	
-		P2-AL-EF769-17	1511.5	24	-	50.4°					1		注: 相反加工 派位对应于 梳子组装图(P2-UN-EF163)左到右 同位置(可一起打包)	
-		P2-AL-EF769-18	1610	31	-	42.7°					1		注: 相反加工 派位对应于 梳子组装图(P2-UN-EF163)左到右 同位置(可一起打包)	
-		P2-AL-EF769-19	1742.5	43	-	33.5°					1		注: 相反加工 派位对应于 梳子组装图(P2-UN-EF163)左到右 同位置(可一起打包)	
-		P2-AL-EF769-20	1946.5	71.5	-	22.1°					1		注: 相反加工 派位对应于 梳子组装图(P2-UN-EF163)左到右 同位置(可一起打包)	

云线部分梳子的订单是 (EI8198)

注: P2-AL-EFxxx 安装在Phase2 EF区

请特别注意有相反加工件:

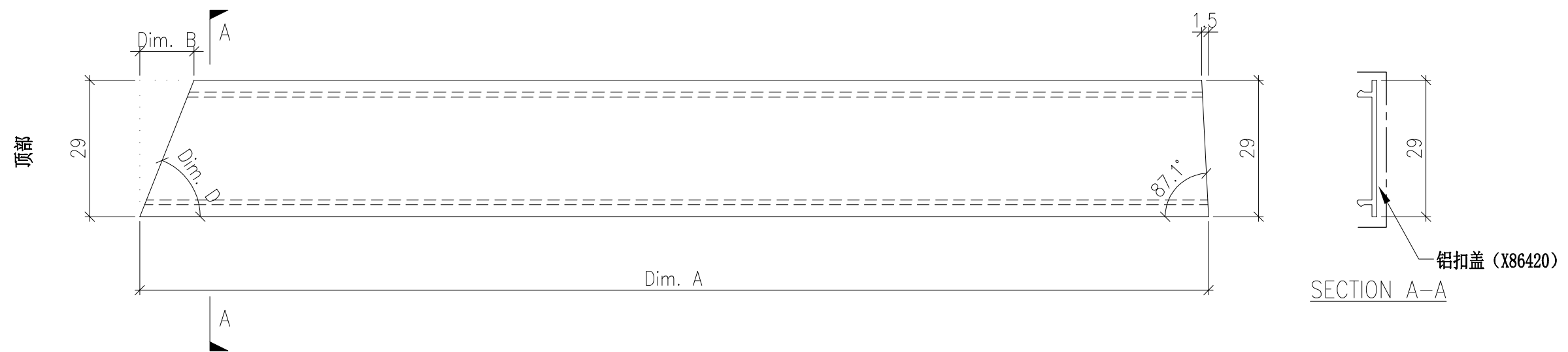


DWG. NO. P2-AL-769	REV. -	SCALE -	DATE 06-05-2024	DRAWN BY -	APPROVED BY _____
-----------------------	-----------	------------	--------------------	---------------	----------------------

PROJECT YIN PING ROAD KOWLOON FEATURE WALL (PHASE 2)				MATERIAL 扣盖 (X86420)				COATING PVF2			COLOUR JMQ213457(SS-01)		MARK. NO. -	QTY. -
--	--	--	--	-------------------------	--	--	--	-----------------	--	--	----------------------------	--	----------------	-----------

REV.	CHECKED BAR BY	PART NUMBER	Dim. A	Dim. B	Dim. C	Dim. D	Dim. E	Dim. F	Dim. G	Dim. H	QTY.	Inv. Code	ASSEMBLE ON PARTS	注：地盘用 云线部分梳子的订 单是 (EI8198)
-		P2-AL-EF770-1	2302.5	71.5	-	22.1°					1		注：派位对应于 梳子组装图(P2-UN-EF164)左到右 同位置(可一起打包)	
-		P2-AL-EF770-2	2094	43	-	33.5°					1		注：派位对应于 梳子组装图(P2-UN-EF164)左到右 同位置(可一起打包)	
-		P2-AL-EF770-3	1955.5	31	-	42.7°					1		注：派位对应于 梳子组装图(P2-UN-EF164)左到右 同位置(可一起打包)	
-		P2-AL-EF770-4	1852	24	-	50.4°					1		注：派位对应于 梳子组装图(P2-UN-EF164)左到右 同位置(可一起打包)	
-		P2-AL-EF770-5	1771.5	18.5	-	57.4°					1		注：派位对应于 梳子组装图(P2-UN-EF164)左到右 同位置(可一起打包)	
-		P2-AL-EF770-6	1708	14	-	63.9°					1		注：派位对应于 梳子组装图(P2-UN-EF164)左到右 同位置(可一起打包)	
-		P2-AL-EF770-7	1658.5	10.5	-	70°					1		注：派位对应于 梳子组装图(P2-UN-EF164)左到右 同位置(可一起打包)	
-		P2-AL-EF770-8	1621	7.5	-	75.8°					1		注：派位对应于 梳子组装图(P2-UN-EF164)左到右 同位置(可一起打包)	
-		P2-AL-EF770-9	1594	4.5	-	81.6°					1		注：派位对应于 梳子组装图(P2-UN-EF164)左到右 同位置(可一起打包)	
-		P2-AL-EF770-10	1577.5	1.5	-	87.2°					1		注：派位对应于 梳子组装图(P2-UN-EF164)左到右 同位置(可一起打包)	

注：P2-AL-EFxxx 安装在Phase2 EF区



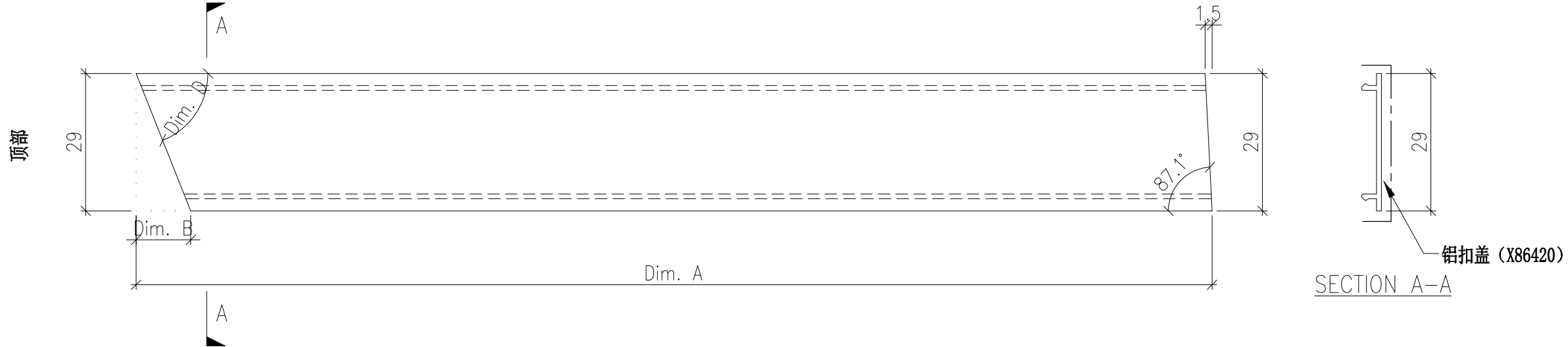
DWG. NO. P2-AL-770	REV. -	SCALE -	DATE 06-05-2024	DRAWN BY -	APPROVED BY _____
-----------------------	-----------	------------	--------------------	---------------	----------------------

PROJECT YIN PING ROAD KOWLOON FEATURE WALL (PHASE 2)				MATERIAL 扣盖 (X86420)				COATING PVF2			COLOUR JMQ213457(SS-01)		MARK. NO. -	QTY. -
--	--	--	--	-------------------------	--	--	--	-----------------	--	--	----------------------------	--	----------------	-----------

REV.	CHECKED BAR BY	PART NUMBER	Dim. A	Dim. B	Dim. C	Dim. D	Dim. E	Dim. F	Dim. G	Dim. H	QTY.	Inv. Code	ASSEMBLE ON PARTS	注：地盘用
-		P2-AL-EF771-1	1572.5	1.5	-	87.2°					1		注：派位对应于 梳子组装图(P2-UN-EF165)左到右 同位置(可一起打包)	
-		P2-AL-EF771-2	1579	4.5	-	81.6°					1		注：派位对应于 梳子组装图(P2-UN-EF165)左到右 同位置(可一起打包)	
-		P2-AL-EF771-3	1595.5	7.5	-	75.8°					1		注：派位对应于 梳子组装图(P2-UN-EF165)左到右 同位置(可一起打包)	
-		P2-AL-EF771-4	1623	10.5	-	70°					1		注：派位对应于 梳子组装图(P2-UN-EF165)左到右 同位置(可一起打包)	
-		P2-AL-EF771-5	1662	14	-	63.9°					1		注：派位对应于 梳子组装图(P2-UN-EF165)左到右 同位置(可一起打包)	
-		P2-AL-EF771-6	1715.5	18.5	-	57.4°					1		注：派位对应于 梳子组装图(P2-UN-EF165)左到右 同位置(可一起打包)	
-		P2-AL-EF771-7	1786	24	-	50.4°					1		注：派位对应于 梳子组装图(P2-UN-EF165)左到右 同位置(可一起打包)	
-		P2-AL-EF771-8	1879.5	31	-	42.7°					1		注：派位对应于 梳子组装图(P2-UN-EF165)左到右 同位置(可一起打包)	
-		P2-AL-EF771-9	2007.5	43	-	33.5°					1		注：派位对应于 梳子组装图(P2-UN-EF165)左到右 同位置(可一起打包)	
-		P2-AL-EF771-10	2206	71.5	-	22.1°					1		注：派位对应于 梳子组装图(P2-UN-EF165)左到右 同位置(可一起打包)	

云线部分梳子的订单是 (E18198)

注：P2-AL-EFxxx 安装在Phase2 EF区



DWG. NO. P2-AL-771	REV. -	SCALE -	DATE 06-05-2024	DRAWN BY -	APPROVED BY _____
-----------------------	-----------	------------	--------------------	---------------	----------------------

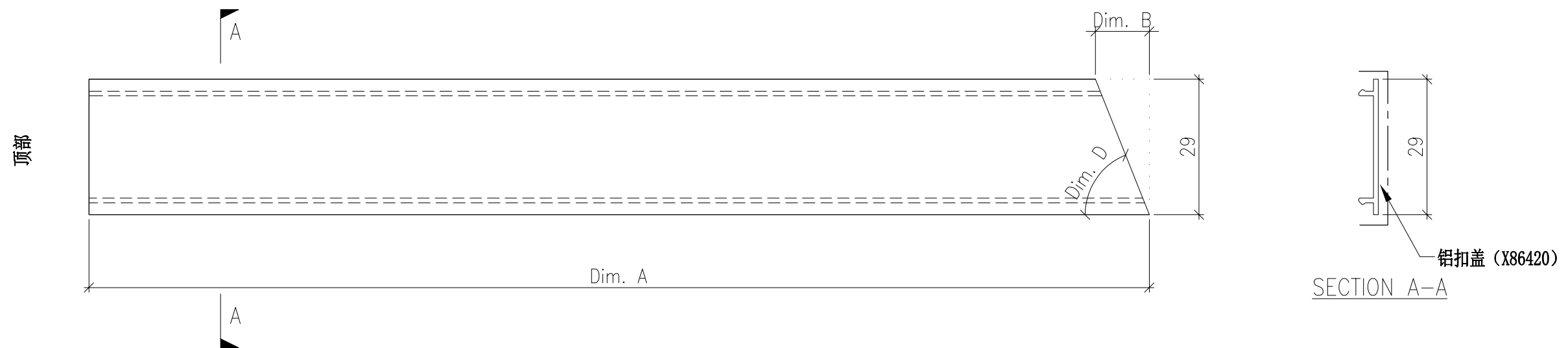
PROJECT YIN PING ROAD KOWLOON FEATURE WALL (PHASE 2)				MATERIAL 扣盖 (X86420)				COATING PVF2			COLOUR JMQ213457(SS-01)		MARK. NO. -	QTY. -
--	--	--	--	-------------------------	--	--	--	-----------------	--	--	----------------------------	--	----------------	-----------

REV.	CHECKED BAR BY	PART NUMBER	Dim. A	Dim. B	Dim. C	Dim. D	Dim. E	Dim. F	Dim. G	Dim. H	QTY.	Inv. Code	ASSEMBLE ON PARTS	注：地盘用
-		P2-AL-EF772-1	1930	67	-	23.4°					1		注：如图加工 派位对应于 梳子组装图(P2-UN-EF170)左到右 同位置(可一起打包)	
-		P2-AL-EF772-2	1734	43.5	-	34.5°					1		注：如图加工 派位对应于 梳子组装图(P2-UN-EF170)左到右 同位置(可一起打包)	
-		P2-AL-EF772-3	1604	30.5	-	43.4°					1		注：如图加工 派位对应于 梳子组装图(P2-UN-EF170)左到右 同位置(可一起打包)	
-		P2-AL-EF772-4	1508	23.5	-	51°					1		注：如图加工 派位对应于 梳子组装图(P2-UN-EF170)左到右 同位置(可一起打包)	
-		P2-AL-EF772-5	1433	18.5	-	57.8°					1		注：如图加工 派位对应于 梳子组装图(P2-UN-EF170)左到右 同位置(可一起打包)	
-		P2-AL-EF772-6	1375.5	14	-	64.2°					1		注：如图加工 派位对应于 梳子组装图(P2-UN-EF170)左到右 同位置(可一起打包)	
-		P2-AL-EF772-7	1332	10.5	-	70.2°					1		注：如图加工 派位对应于 梳子组装图(P2-UN-EF170)左到右 同位置(可一起打包)	
-		P2-AL-EF772-8	1300	7	-	76°					1		注：如图加工 派位对应于 梳子组装图(P2-UN-EF170)左到右 同位置(可一起打包)	
-		P2-AL-EF772-9	1278.5	4	-	81.7°					1		注：如图加工 派位对应于 梳子组装图(P2-UN-EF170)左到右 同位置(可一起打包)	
-		P2-AL-EF772-10	1267.5	1.5	-	87.3°					1		注：如图加工 派位对应于 梳子组装图(P2-UN-EF170)左到右 同位置(可一起打包)	
-		P2-AL-EF772-11	1267.5	1.5	-	87.3°					1		注：相反加工 派位对应于 梳子组装图(P2-UN-EF171)左到右 同位置(可一起打包)	
-		P2-AL-EF772-12	1278.5	4	-	81.7°					1		注：相反加工 派位对应于 梳子组装图(P2-UN-EF171)左到右 同位置(可一起打包)	
-		P2-AL-EF772-13	1300	7	-	76°					1		注：相反加工 派位对应于 梳子组装图(P2-UN-EF171)左到右 同位置(可一起打包)	
-		P2-AL-EF772-14	1332	10.5	-	70.2°					1		注：相反加工 派位对应于 梳子组装图(P2-UN-EF171)左到右 同位置(可一起打包)	
-		P2-AL-EF772-15	1375.5	14	-	64.2°					1		注：相反加工 派位对应于 梳子组装图(P2-UN-EF171)左到右 同位置(可一起打包)	
-		P2-AL-EF772-16	1433	18.5	-	57.8°					1		注：相反加工 派位对应于 梳子组装图(P2-UN-EF171)左到右 同位置(可一起打包)	
-		P2-AL-EF772-17	1508	23.5	-	51°					1		注：相反加工 派位对应于 梳子组装图(P2-UN-EF171)左到右 同位置(可一起打包)	
-		P2-AL-EF772-18	1604	30.5	-	43.4°					1		注：相反加工 派位对应于 梳子组装图(P2-UN-EF171)左到右 同位置(可一起打包)	
-		P2-AL-EF772-19	1734	43.5	-	34.5°					1		注：相反加工 派位对应于 梳子组装图(P2-UN-EF171)左到右 同位置(可一起打包)	
-		P2-AL-EF772-20	1930	67	-	23.4°					1		注：相反加工 派位对应于 梳子组装图(P2-UN-EF171)左到右 同位置(可一起打包)	

云线部分梳子的订单是 (EI8198)

注：P2-AL-EFxxx 安装在Phase2 EF区

请特别注意有相反加工件：

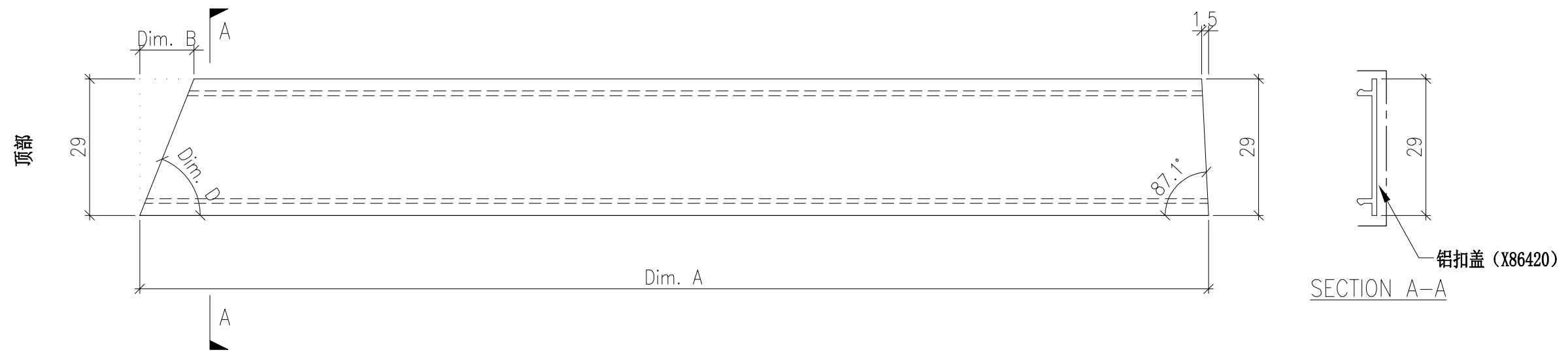


DWG. NO. P2-AL-772	REV. -	SCALE -	DATE 06-05-2024	DRAWN BY -	APPROVED BY _____
-----------------------	-----------	------------	--------------------	---------------	----------------------

PROJECT YIN PING ROAD KOWLOON FEATURE WALL (PHASE 2)				MATERIAL 扣盖 (X86420)				COATING PVF2			COLOUR JMQ213457(SS-01)		MARK. NO. -	QTY. -
--	--	--	--	-------------------------	--	--	--	-----------------	--	--	----------------------------	--	----------------	-----------

REV.	CHECKED BAR BY	PART NUMBER	Dim. A	Dim. B	Dim. C	Dim. D	Dim. E	Dim. F	Dim. G	Dim. H	QTY.	Inv. Code	ASSEMBLE ON PARTS	注：地盘用 云线部分梳子的订 单是 (E18198)
-		P2-AL-EF773-1	2160.5	67	-	23.4°					1		注：派位对应于 梳子组装图 (P2-UN-EF172) 左到右 同位置(可一起打包)	
-		P2-AL-EF773-2	1959.5	43.5	-	34.5°					1		注：派位对应于 梳子组装图 (P2-UN-EF172) 左到右 同位置(可一起打包)	
-		P2-AL-EF773-3	1824.5	30.5	-	43.4°					1		注：派位对应于 梳子组装图 (P2-UN-EF172) 左到右 同位置(可一起打包)	
-		P2-AL-EF773-4	1723	23.5	-	51°					1		注：派位对应于 梳子组装图 (P2-UN-EF172) 左到右 同位置(可一起打包)	
-		P2-AL-EF773-5	1643.5	18.5	-	57.8°					1		注：派位对应于 梳子组装图 (P2-UN-EF172) 左到右 同位置(可一起打包)	
-		P2-AL-EF773-6	1581	14	-	64.2°					1		注：派位对应于 梳子组装图 (P2-UN-EF172) 左到右 同位置(可一起打包)	
-		P2-AL-EF773-7	1532	10.5	-	70.2°					1		注：派位对应于 梳子组装图 (P2-UN-EF172) 左到右 同位置(可一起打包)	
-		P2-AL-EF773-8	1495	7	-	76°					1		注：派位对应于 梳子组装图 (P2-UN-EF172) 左到右 同位置(可一起打包)	
-		P2-AL-EF773-9	1468.5	4	-	81.7°					1		注：派位对应于 梳子组装图 (P2-UN-EF172) 左到右 同位置(可一起打包)	
-		P2-AL-EF773-10	1452.5	1.5	-	87.3°					1		注：派位对应于 梳子组装图 (P2-UN-EF172) 左到右 同位置(可一起打包)	

注：P2-AL-EFxxx 安装在Phase2 EF区

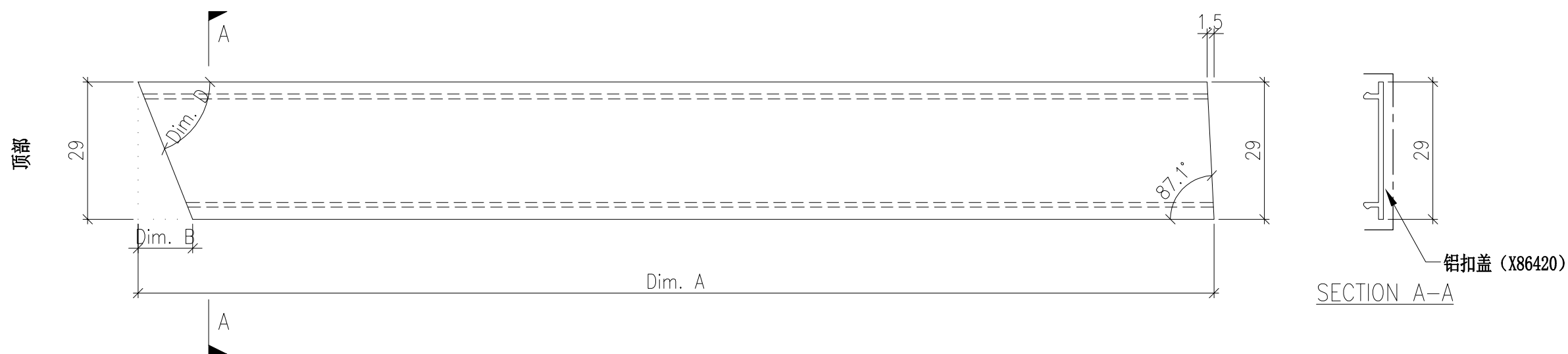


DWG. NO. P2-AL-773		REV. -	SCALE -	DATE 06-05-2024	DRAWN BY -	APPROVED BY _____
-----------------------	--	-----------	------------	--------------------	---------------	----------------------

PROJECT YIN PING ROAD KOWLOON FEATURE WALL (PHASE 2)				MATERIAL 扣盖 (X86420)				COATING PVF2			COLOUR JMQ213457(SS-01)		MARK. NO. -	QTY. -
--	--	--	--	-------------------------	--	--	--	-----------------	--	--	----------------------------	--	----------------	-----------

REV.	CHECKED BAR BY	PART NUMBER	Dim. A	Dim. B	Dim. C	Dim. D	Dim. E	Dim. F	Dim. G	Dim. H	QTY.	Inv. Code	ASSEMBLE ON PARTS	注：地盘用 云线部分梳子的订 单是 (E18198)
-		P2-AL-EF774-1	1447.5	1.5	-	87.3°					1		注：派位对应于 梳子组装图(P2-UN-EF173)左到右 同位置(可一起打包)	
-		P2-AL-EF774-2	1453.5	4	-	81.7°					1		注：派位对应于 梳子组装图(P2-UN-EF173)左到右 同位置(可一起打包)	
-		P2-AL-EF774-3	1470	7	-	76°					1		注：派位对应于 梳子组装图(P2-UN-EF173)左到右 同位置(可一起打包)	
-		P2-AL-EF774-4	1497	10.5	-	70.2°					1		注：派位对应于 梳子组装图(P2-UN-EF173)左到右 同位置(可一起打包)	
-		P2-AL-EF774-5	1535.5	14	-	64.2°					1		注：派位对应于 梳子组装图(P2-UN-EF173)左到右 同位置(可一起打包)	
-		P2-AL-EF774-6	1588	18.5	-	57.8°					1		注：派位对应于 梳子组装图(P2-UN-EF173)左到右 同位置(可一起打包)	
-		P2-AL-EF774-7	1657.5	23.5	-	51°					1		注：派位对应于 梳子组装图(P2-UN-EF173)左到右 同位置(可一起打包)	
-		P2-AL-EF774-8	1749	30.5	-	43.4°					1		注：派位对应于 梳子组装图(P2-UN-EF173)左到右 同位置(可一起打包)	
-		P2-AL-EF774-9	1873.5	43.5	-	34.5°					1		注：派位对应于 梳子组装图(P2-UN-EF173)左到右 同位置(可一起打包)	
-		P2-AL-EF774-10	2065	67	-	23.4°					1		注：派位对应于 梳子组装图(P2-UN-EF173)左到右 同位置(可一起打包)	

注：P2-AL-EFxxx 安装在Phase2 EF区



DWG. NO. P2-AL-774		REV. -	SCALE -	DATE 06-05-2024	DRAWN BY -	APPROVED BY _____
-----------------------	--	-----------	------------	--------------------	---------------	----------------------

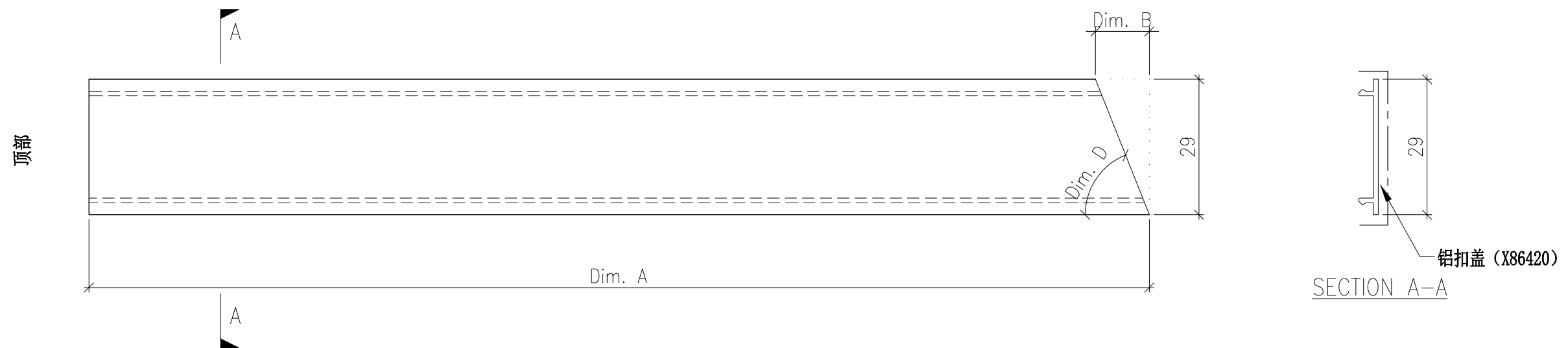
PROJECT YIN PING ROAD KOWLOON FEATURE WALL (PHASE 2)				MATERIAL 扣盖 (X86420)				COATING PVF2			COLOUR JMQ213457(SS-01)		MARK. NO. -	QTY. -
--	--	--	--	-------------------------	--	--	--	-----------------	--	--	----------------------------	--	----------------	-----------

REV.	CHECKED BAR BY	PART NUMBER	Dim. A	Dim. B	Dim. C	Dim. D	Dim. E	Dim. F	Dim. G	Dim. H	QTY.	Inv. Code	ASSEMBLE ON PARTS	注：地盘用
-		P2-AL-EF775-1	2169.5	147	-	11.2°					1		注：如图加工 派位对应于 梳子组装图(P2-UN-EF500)左到右 同位置(可一起打包)	
-		P2-AL-EF775-2	1836.5	54	-	28.1°					1		注：如图加工 派位对应于 梳子组装图(P2-UN-EF500)左到右 同位置(可一起打包)	
-		P2-AL-EF775-3	1673.5	36.5	-	38.4°					1		注：如图加工 派位对应于 梳子组装图(P2-UN-EF500)左到右 同位置(可一起打包)	
-		P2-AL-EF775-4	1558.5	27	-	46.7°					1		注：如图加工 派位对应于 梳子组装图(P2-UN-EF500)左到右 同位置(可一起打包)	
-		P2-AL-EF775-5	1472	21	-	54°					1		注：如图加工 派位对应于 梳子组装图(P2-UN-EF500)左到右 同位置(可一起打包)	
-		P2-AL-EF775-6	1405	16.5	-	60.7°					1		注：如图加工 派位对应于 梳子组装图(P2-UN-EF500)左到右 同位置(可一起打包)	
-		P2-AL-EF775-7	1353.5	12	-	67°					1		注：如图加工 派位对应于 梳子组装图(P2-UN-EF500)左到右 同位置(可一起打包)	
-		P2-AL-EF775-8	1315	9	-	72.9°					1		注：如图加工 派位对应于 梳子组装图(P2-UN-EF500)左到右 同位置(可一起打包)	
-		P2-AL-EF775-9	1288	6	-	78.7°					1		注：如图加工 派位对应于 梳子组装图(P2-UN-EF500)左到右 同位置(可一起打包)	
-		P2-AL-EF775-10	1271.5	3	-	84.4°					1		注：如图加工 派位对应于 梳子组装图(P2-UN-EF500)左到右 同位置(可一起打包)	
-		P2-AL-EF775-11	1271.5	3	-	84.4°					1		注：相反加工 派位对应于 梳子组装图(P2-UN-EF501)左到右 同位置(可一起打包)	
-		P2-AL-EF775-12	1288	6	-	78.7°					1		注：相反加工 派位对应于 梳子组装图(P2-UN-EF501)左到右 同位置(可一起打包)	
-		P2-AL-EF775-13	1315	9	-	72.9°					1		注：相反加工 派位对应于 梳子组装图(P2-UN-EF501)左到右 同位置(可一起打包)	
-		P2-AL-EF775-14	1353.5	12	-	67°					1		注：相反加工 派位对应于 梳子组装图(P2-UN-EF501)左到右 同位置(可一起打包)	
-		P2-AL-EF775-15	1405	16.5	-	60.7°					1		注：相反加工 派位对应于 梳子组装图(P2-UN-EF501)左到右 同位置(可一起打包)	
-		P2-AL-EF775-16	1472	21	-	54°					1		注：相反加工 派位对应于 梳子组装图(P2-UN-EF501)左到右 同位置(可一起打包)	
-		P2-AL-EF775-17	1558.5	27	-	46.7°					1		注：相反加工 派位对应于 梳子组装图(P2-UN-EF501)左到右 同位置(可一起打包)	
-		P2-AL-EF775-18	1673.5	36.5	-	38.4°					1		注：相反加工 派位对应于 梳子组装图(P2-UN-EF501)左到右 同位置(可一起打包)	
-		P2-AL-EF775-19	1836.5	54	-	28.1°					1		注：相反加工 派位对应于 梳子组装图(P2-UN-EF501)左到右 同位置(可一起打包)	
-		P2-AL-EF775-20	2169.5	147	-	11.2°					1		注：相反加工 派位对应于 梳子组装图(P2-UN-EF501)左到右 同位置(可一起打包)	

云线部分梳子的订
单是 (EI8198)

注：P2-AL-EFxxx 安装在Phase2 EF区

请特别注意有相反加工件：

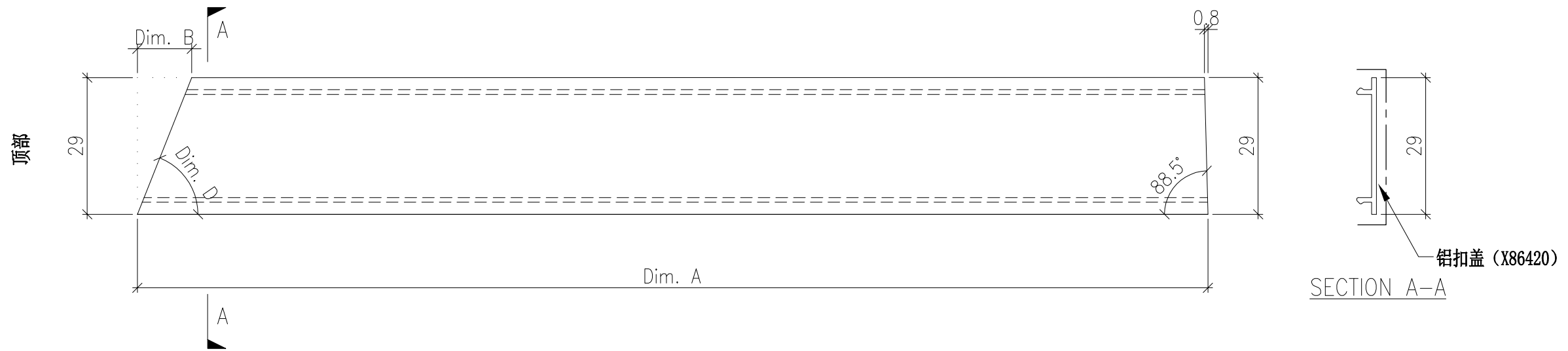


DWG. NO. P2-AL-775	REV. -	SCALE -	DATE 06-05-2024	DRAWN BY -	APPROVED BY _____
-----------------------	-----------	------------	--------------------	---------------	----------------------

PROJECT YIN PING ROAD KOWLOON FEATURE WALL (PHASE 2)				MATERIAL 扣盖 (X86420)				COATING PVF2			COLOUR JMQ213457(SS-01)		MARK. NO. -	QTY. -
--	--	--	--	-------------------------	--	--	--	-----------------	--	--	----------------------------	--	----------------	-----------

REV.	CHECKED BAR BY	PART NUMBER	Dim. A	Dim. B	Dim. C	Dim. D	Dim. E	Dim. F	Dim. G	Dim. H	QTY.	Inv. Code	ASSEMBLE ON PARTS	注：地盘用 云线部分梳子的订 单是 (E18198)
-		P2-AL-EF776-1	2574	147	-	11.2°					1		注：派位对应于 梳子组装图 (P2-UN-EF504) 左到右 同位置(可一起打包)	
-		P2-AL-EF776-2	2239	54	-	28.1°					1		注：派位对应于 梳子组装图 (P2-UN-EF504) 左到右 同位置(可一起打包)	
-		P2-AL-EF776-3	2072.5	36.5	-	38.4°					1		注：派位对应于 梳子组装图 (P2-UN-EF504) 左到右 同位置(可一起打包)	
-		P2-AL-EF776-4	1955.5	27	-	46.7°					1		注：派位对应于 梳子组装图 (P2-UN-EF504) 左到右 同位置(可一起打包)	
-		P2-AL-EF776-5	1866	21	-	54°					1		注：派位对应于 梳子组装图 (P2-UN-EF504) 左到右 同位置(可一起打包)	
-		P2-AL-EF776-6	1796.5	16.5	-	60.7°					1		注：派位对应于 梳子组装图 (P2-UN-EF504) 左到右 同位置(可一起打包)	
-		P2-AL-EF776-7	1742	12	-	67°					1		注：派位对应于 梳子组装图 (P2-UN-EF504) 左到右 同位置(可一起打包)	
-		P2-AL-EF776-8	1701	9	-	72.9°					1		注：派位对应于 梳子组装图 (P2-UN-EF504) 左到右 同位置(可一起打包)	
-		P2-AL-EF776-9	1671.5	6	-	78.7°					1		注：派位对应于 梳子组装图 (P2-UN-EF504) 左到右 同位置(可一起打包)	
-		P2-AL-EF776-10	1652	3	-	84.4°					1		注：派位对应于 梳子组装图 (P2-UN-EF504) 左到右 同位置(可一起打包)	

注：P2-AL-EFxxx 安装在Phase2 EF区

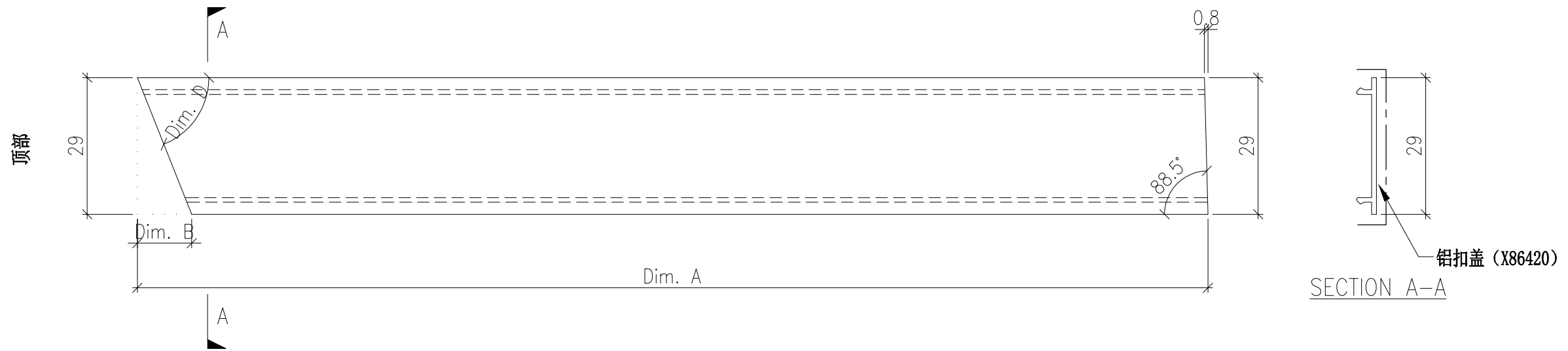


DWG. NO. P2-AL-776	REV. -	SCALE -	DATE 06-05-2024	DRAWN BY -	APPROVED BY _____
-----------------------	-----------	------------	--------------------	---------------	----------------------

PROJECT YIN PING ROAD KOWLOON FEATURE WALL (PHASE 2)				MATERIAL 扣盖 (X86420)				COATING PVF2			COLOUR JMQ213457(SS-01)		MARK. NO. -	QTY. -
--	--	--	--	-------------------------	--	--	--	-----------------	--	--	----------------------------	--	----------------	-----------

REV.	CHECKED BAR BY	PART NUMBER	Dim. A	Dim. B	Dim. C	Dim. D	Dim. E	Dim. F	Dim. G	Dim. H	QTY.	Inv. Code	ASSEMBLE ON PARTS	注：地盘用 云线部分梳子的订 单是 (E18198)
-		P2-AL-EF777-1	1647	3	-	84.4°					1		注：派位对应于 梳子组装图 (P2-UN-EF505) 左到右 同位置(可一起打包)	
-		P2-AL-EF777-2	1661	6	-	78.7°					1		注：派位对应于 梳子组装图 (P2-UN-EF505) 左到右 同位置(可一起打包)	
-		P2-AL-EF777-3	1685	9	-	72.9°					1		注：派位对应于 梳子组装图 (P2-UN-EF505) 左到右 同位置(可一起打包)	
-		P2-AL-EF777-4	1721	12	-	67°					1		注：派位对应于 梳子组装图 (P2-UN-EF505) 左到右 同位置(可一起打包)	
-		P2-AL-EF777-5	1770	16.5	-	60.7°					1		注：派位对应于 梳子组装图 (P2-UN-EF505) 左到右 同位置(可一起打包)	
-		P2-AL-EF777-6	1834.5	21	-	54°					1		注：派位对应于 梳子组装图 (P2-UN-EF505) 左到右 同位置(可一起打包)	
-		P2-AL-EF777-7	1918.5	27	-	46.7°					1		注：派位对应于 梳子组装图 (P2-UN-EF505) 左到右 同位置(可一起打包)	
-		P2-AL-EF777-8	2030.5	36.5	-	38.4°					1		注：派位对应于 梳子组装图 (P2-UN-EF505) 左到右 同位置(可一起打包)	
-		P2-AL-EF777-9	2191	54	-	28.1°					1		注：派位对应于 梳子组装图 (P2-UN-EF505) 左到右 同位置(可一起打包)	
-		P2-AL-EF777-10	2521	147	-	11.2°					1		注：派位对应于 梳子组装图 (P2-UN-EF505) 左到右 同位置(可一起打包)	

注：P2-AL-EFxxx 安装在Phase2 EF区



DWG. NO. P2-AL-777	REV. -	SCALE -	DATE 06-05-2024	DRAWN BY -	APPROVED BY _____
-----------------------	-----------	------------	--------------------	---------------	----------------------