

工程指示 / 要求簡箋(E.I.)

工程指示編號：EI / 3151 / 21

修改版次：-

工程編號：J - 852

工程名稱：亞皆老街中電

工程項目：後裝趟門 大貨 (T1-T3) 包裝保護+木殼

收件人：生統 / Maggie / 王良

發件人：Ant Yeung

日期：12/03/2021

要求提供 /  確認 事項：

- |                                    |                                     |                               |
|------------------------------------|-------------------------------------|-------------------------------|
| <input type="checkbox"/> 初步鋁料 B.M. | <input type="checkbox"/> 加工拆圖，然後生產  | <input type="checkbox"/> 尺寸表  |
| <input type="checkbox"/> 正式鋁料 B.M. | <input type="checkbox"/> 技術上資料 / 指示 | <input type="checkbox"/> 報價   |
| <input type="checkbox"/> 配件 B.M.   | <input type="checkbox"/> 樣辦或貨品說明書   | <input type="checkbox"/> 分判合約 |
| <input type="checkbox"/> 其他：_____  |                                     |                               |

內容：

請先報價

出貨到地盤前，請為後裝趟門提供包裝保護+木殼。趟門已出貨到地盤數量，請送木殼到地盤安裝。

請在 2021.03.15 前完成上列要求。

附：3 頁

以上項目為：

- 原合約工程包                       原合約工程加 / 減賬                       新工程報價

原因：-

分發東莞各部門：

- ( ) 生產技術總監  連附件    ( ) 技術部     連附件    ( ) 生產部     連附件    ( ) 機械設計部  連附件  
 ( ) 採購部     連附件    ( ) 生產統籌部  連附件 梅    ( ) 小羅&清     連附件  
 ( ) 質檢部     連附件    ( ) 會計部     連附件    ( ) 報關組     連附件    ( ) 其他 \_\_\_\_\_  連附件

分發其他分判：

- (v) 水洪     連附件

分發香港各部門：

- ( ) 行政部  連附件    ( ) 會計部  連附件    ( ) 統籌部  連附件    ( ) 工程部地盤科文  連附件 王良  
 ( ) 採購部  連附件    ( ) QS 部  連附件    ( ) 維修部  連附件    ( ) 其他 \_\_\_\_\_  連附件

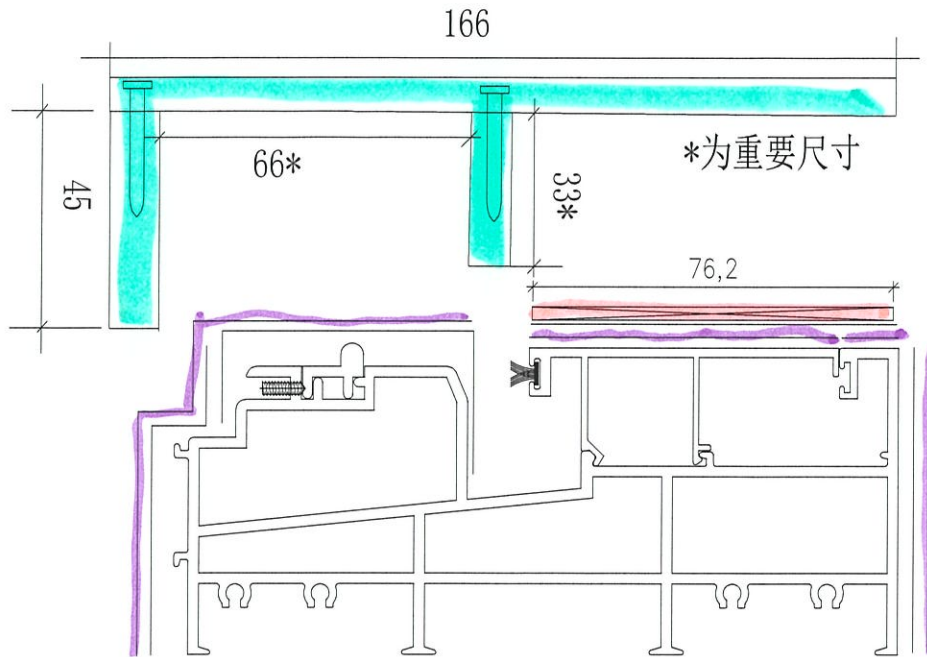
傳遞編號：

HK 501 / 21

發件人簽署：

項目經理簽署：

未安装玻璃、门玉前底横用保护木壳



W1/T1A W1/T2A W1/T3A 1~21/F 各18幅

W1/T1B W1/T3B 1~21/F 各18幅

22W4、23W4/T1A 22W4、23W4/T3A 22W1/T2A 各1件

1、木壳用量如下：

860MM 72件 730MM 36件 2140MM 36件 1890MM 18件

754MM 72件 1940MM 36件 1717MM 10件 2464MM 5件

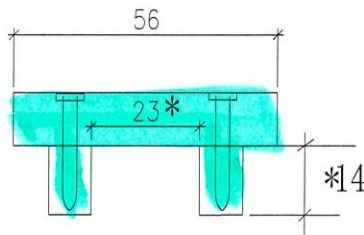
2、包装保护膜时，于底横料上安装中企处分中往两边各距80MM包装保护膜两层。

3、两中企柱中间段，另于面层放置4MM厚76MM宽硬质瓦楞坑板。长度与中间段木壳一致。

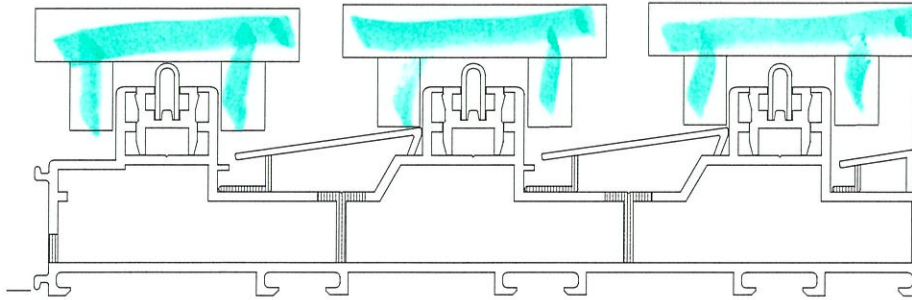
4、各对应需包装保护位依正常包装贴入胶膜。

5、趟门框企、顶横依常规包装方法执行。

未安装玻璃、门玉前  
底横用保护木壳



用约10MM木板制作  
\*为重要尺寸



对应窗号:

W7/T1A W7/T3A 各18幅

W7/T2A W6/T1B W6/T3B W6/T2B 各17幅

W6/T2A 1幅 22W3、23W3/T1A 各1幅 22W3、23W3/T3A 各1幅

22W6/T2A、T3A 各1幅

1、木壳用量如下:

870MM 321件 785MM 321件 525MM 321件

850MM 6件 770MM 6件 480MM 6件

2、包装保护膜时，于底横料上安装中企处分中往两边各距80MM包装保护膜两层。

3、两中企柱中间段，另于面层放置4MM厚76MM宽硬质瓦楞坑板。长度与中间段木壳一致。

4、各对应需包装保护位依正常包装贴入胶膜。

5、趟门框企、顶横依常规包装方法执行。

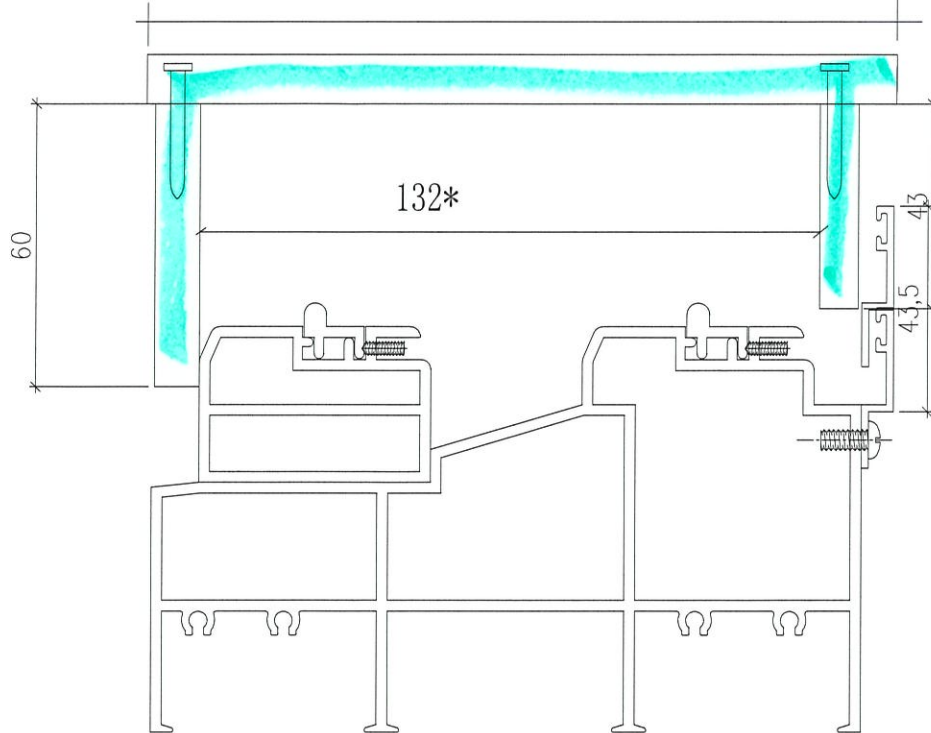
未安装玻璃、门玉前

用约10MM木板制作

底横用保护木壳

160

\*为重要尺寸



对应窗号:

W1/T1C、T2C、T3C 各18幅

22W1、23W1/T1C 22W1、23W1/T2C 1幅

22W1、23W1/T3C 23W12/T2A 1幅

1、木壳用量如下:

2560MM 60件 1760MM 1件

2、包装保护膜时,于底横料上安装中企处分中往两边各距80MM包装保护膜两层。

3、两中企柱中间段,另于面层放置4MM厚76MM宽硬质瓦楞坑板。长度与中间段木壳一致。

4、各对应需包装保护位依正常包装贴入胶膜。

5、趟门框企、顶横依常规包装方法执行。