

工程指示 / 要求簡箋(E.I.)

工程指示編號：EI / 3151 / 21

修改版次：A

工程編號：J - 852

工程名稱：亞皆老街中電

工程項目：後裝趟門 大貨 (T1-T3) 包裝保護+木殼

收件人：Maggie/ 生統/ 王良

發件人：Ant Yeung

日期：08/04/2021

要求提供 / 確認 事項：

- | | | |
|------------------------------------|-------------------------------------|-------------------------------|
| <input type="checkbox"/> 初步鋁料 B.M. | <input type="checkbox"/> 加工拆圖，然後生產 | <input type="checkbox"/> 尺寸表 |
| <input type="checkbox"/> 正式鋁料 B.M. | <input type="checkbox"/> 技術上資料 / 指示 | <input type="checkbox"/> 報價 |
| <input type="checkbox"/> 配件 B.M. | <input type="checkbox"/> 樣辦或貨品說明書 | <input type="checkbox"/> 分判合約 |
| <input type="checkbox"/> 其他：_____ | | |

內容：

A 版：請先報價- 請用膠蓋界成膠角取代瓦坑板

請先報價-出貨到地盤前，請為後裝趟門提供包裝保護+木殼。趟門已出貨到地盤數量，請送木殼到地盤安裝。

請在 2021.04.12 前完成上列要求。

附：3 頁

以上項目為：

- 原合約工程包 原合約工程加 / 減賬 新工程報價

原因：-

分發東莞各部門：

- | | | | |
|---|---|--|--|
| <input type="checkbox"/> 生產技術總監 <input type="checkbox"/> 連附件 | <input type="checkbox"/> 技術部 <input type="checkbox"/> 連附件 | <input type="checkbox"/> 生產部 <input type="checkbox"/> 連附件 | <input type="checkbox"/> 機械設計部 <input type="checkbox"/> 連附件 |
| <input type="checkbox"/> 採購部 <input type="checkbox"/> 連附件 | <input checked="" type="checkbox"/> 生產統籌部 <input type="checkbox"/> 連附件 <i>梅</i> | <input type="checkbox"/> 小羅&清 <input type="checkbox"/> 連附件 | |
| <input checked="" type="checkbox"/> 質檢部 <input checked="" type="checkbox"/> 連附件 | <input type="checkbox"/> 會計部 <input type="checkbox"/> 連附件 | <input type="checkbox"/> 報關組 <input type="checkbox"/> 連附件 | <input type="checkbox"/> 其他 _____ <input type="checkbox"/> 連附件 |

分發其他分判：

- 水洪 連附件

分發香港各部門：

- | | | | |
|--|--|---|---|
| <input type="checkbox"/> 行政部 <input type="checkbox"/> 連附件 | <input type="checkbox"/> 會計部 <input type="checkbox"/> 連附件 | <input type="checkbox"/> 統籌部 <input type="checkbox"/> 連附件 | <input checked="" type="checkbox"/> 工程部地盤科文 <input type="checkbox"/> 連附件 <i>符</i> |
| <input checked="" type="checkbox"/> 採購部 <input type="checkbox"/> 連附件 | <input type="checkbox"/> QS 部 <input type="checkbox"/> 連附件 | <input type="checkbox"/> 維修部 <input type="checkbox"/> 連附件 | <input type="checkbox"/> 其他 _____ <input type="checkbox"/> 連附件 |

傳遞編號：

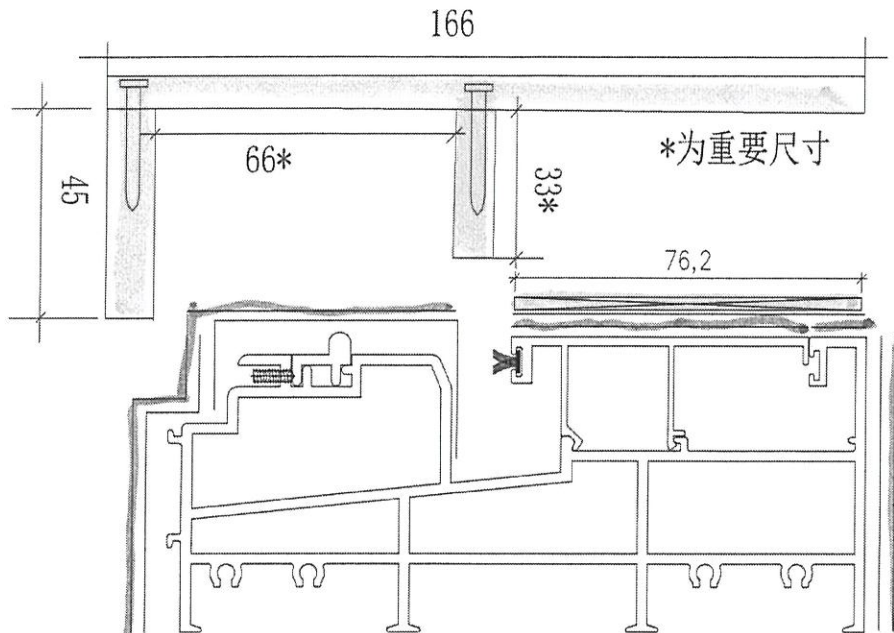
HK 718 / 21

發件人簽署：

項目經理簽署：*Ant Yeung*

J-852 亚皆老街中电 趟门框底横包装保护示意图-3

未安装玻璃、门玉前底横用保护木壳



W1/T1A W1/T2A W1/T3A 1~21/F 各18幅

W1/T1B W1/T3B 1~21/F 各18幅

22W4、23W4/T1A 22W4、23W4/T3A 22W1/T2A 各1件

1、木壳用量如下：

860MM 72件 730MM 36件 2140MM 36件 1890MM 18件

754MM 72件 1940MM 36件 1717MM 10件 2464MM 5件

2、包装保护膜时，于底横料上安装中企处分中往两边各距80MM包装保护膜两层。

3、两中企柱中间段，另于面层放置4MM厚76MM宽硬质瓦楞坑板。长度与中间段木壳一致。

4、各对应需包装保护位依正常包装贴入胶膜。

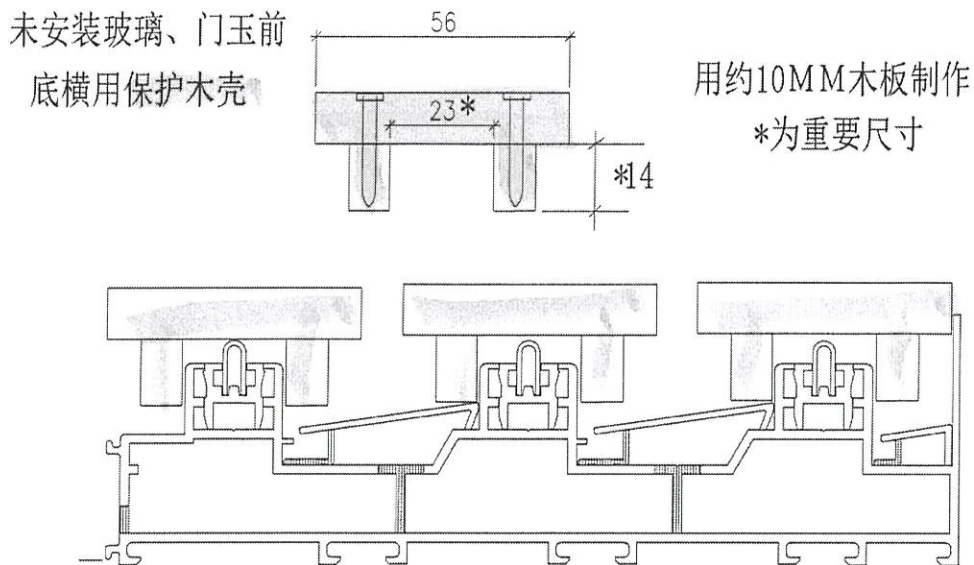
5、趟门框企、顶横依常规包装方法执行。



用膠蓋 另小
膠板有什替

J-852 亚皆老街中电

趟门框底横包装保护示意图-4



对应窗号:

W7/T1A W7/T3A 各18幅

W7/T2A W6/T1B W6/T3B W6/T2B 各17幅

W6/T2A 1幅 22W3、23W3/T1A 各1幅 22W3、23W3/T3A 各1幅

22W6/T2A、T3A 各1幅

1、木壳用量如下:

870MM 321件 785MM 321件 525MM 321件

850MM 6件 770MM 6件 480MM 6件

- 2、包装保护膜时，于底横料上安装中企处分中往两边各距80MM包装保护膜两层。
- 3、两中企柱中间段，另于面层放置4MM厚76MM宽硬质瓦楞坑板。长度与中间段木壳一致。
- 4、各对应需包装保护位依正常包装贴入胶膜。
- 5、趟门框企、顶横依常规包装方法执行。

↓
用膠蓋封住
膠向內貼

J-852 亚皆老街中电

趟门框底横包装保护示意图-5

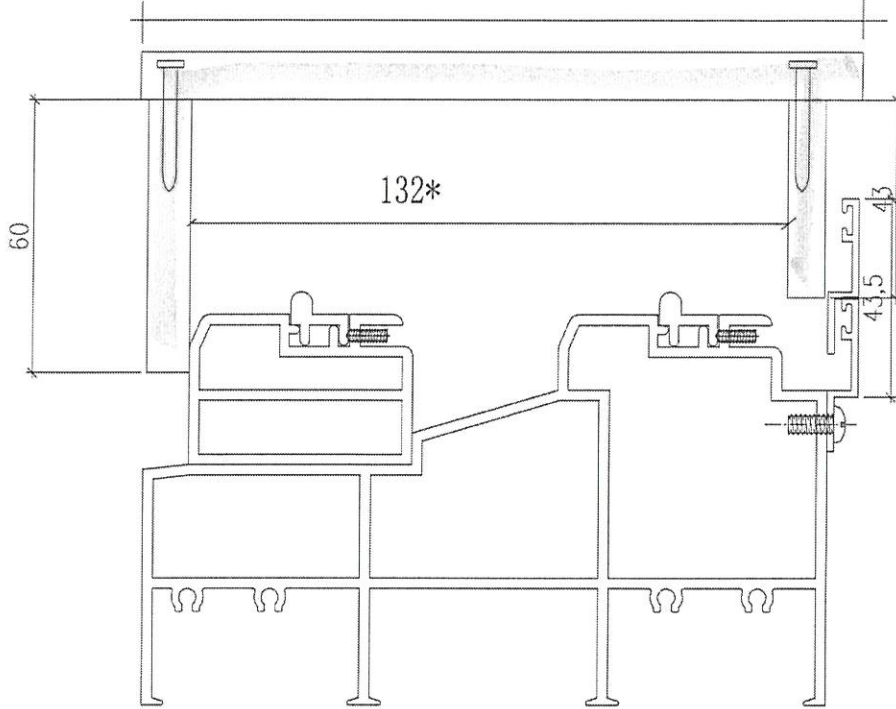
未安装玻璃、门玉前

用约10MM木板制作

底横用保护木壳

160

*为重要尺寸



对应窗号:

W1/T1C、T2C、T3C 各18幅

22W1、23W1/T1C 22W1、23W1/T2C 1幅

22W1、23W1/T3C 23W12/T2A 1幅

1、木壳用量如下:

2560MM 60件 1760MM 1件

2、包装保护膜时，于底横料上安装中企处分中往两边各距80MM包装保护膜两层。

3、两中企柱中间段，另于面层放置4MM厚76MM宽硬质瓦楞坑板。长度与中间段木壳一致。

4、各对应需包装保护位依正常包装贴入胶膜。

5、趟门框企、顶横依常规包装方法执行。

↓
 用膠蓋封好膠層
 代誌