

工程指示 / 要求簡箋(E.I.)

工程指示編號：EI / 2698 / 20

修改版次：E

工程編號：J - 852

工程名稱：亞皆老街中電

工程項目：佛沙窗 特式層試模窗(22,23/F) (T1-3)

收件人：生統

發件人：Ant Yeung

日期：03/12/2020

要求提供 / 確認 事項：

- |                                    |                                     |                               |
|------------------------------------|-------------------------------------|-------------------------------|
| <input type="checkbox"/> 初步鋁料 B.M. | <input type="checkbox"/> 加工拆圖，然後生產  | <input type="checkbox"/> 尺寸表  |
| <input type="checkbox"/> 正式鋁料 B.M. | <input type="checkbox"/> 技術上資料 / 指示 | <input type="checkbox"/> 報價   |
| <input type="checkbox"/> 配件 B.M.   | <input type="checkbox"/> 樣辦或貨品說明書   | <input type="checkbox"/> 分判合約 |
| <input type="checkbox"/> 其他：_____  |                                     |                               |

內容：

**E 版：派窗表：新增試模窗編號。已修改 22W1/ T1A, 23W1/T3A**

**D 版：已修改 22W4/T1A, 22W4/T1C**

**C 版：已修改 23W5/T2A， PW01-32A， PW01-43**

**B 版：已修改 22W1/T1A， 22W14/T1A， 23W5/T2A， 23W8/T2A 和拆料圖**

**A 版：已修改 PW01-05, PW01-06 加工圖，請按修改加工圖生產**

**請按加工圖生產佛沙窗 (試模窗) 送佛沙廠安裝**

**請優先生產 T3 佛沙窗; T1 T2 試模窗待 T3 所有佛沙窗完成後再生產**

**試模窗用廠內餘料，可以駁料**

請在 2020 / 12 / 07 前完成上列要求。

附：4 頁派窗表 + 2 頁組裝圖

以上項目為：

- 原合約工程包                       原合約工程加 / 減賬                       新工程報價

原因：-

分發東莞各部門：

- |  |  |   |  |
|--|--|---|--|
| <input type="checkbox"/> 生產技術總監 <input type="checkbox"/> 連附件 | <input type="checkbox"/> 技術部 <input type="checkbox"/> 連附件              | <input type="checkbox"/> 生產部 <input type="checkbox"/> 連附件             | <input type="checkbox"/> 機械設計部 <input type="checkbox"/> 連附件    |
| <input type="checkbox"/> 採購部 <input type="checkbox"/> 連附件    | <input checked="" type="checkbox"/> 生產統籌部 <input type="checkbox"/> 連附件 | <input checked="" type="checkbox"/> 小羅&清 <input type="checkbox"/> 連附件 |  |
| <input type="checkbox"/> 質檢部 <input type="checkbox"/> 連附件    | <input type="checkbox"/> 會計部 <input type="checkbox"/> 連附件              | <input type="checkbox"/> 報關組 <input type="checkbox"/> 連附件             | <input type="checkbox"/> 其他 _____ <input type="checkbox"/> 連附件 |

分發其他分判：

- 水洪  連附件

分發香港各部門：

- |   |  |   |  |
|---|--|---|--|
| <input type="checkbox"/> 行政部 <input type="checkbox"/> 連附件 | <input type="checkbox"/> 會計部 <input type="checkbox"/> 連附件  | <input type="checkbox"/> 統籌部 <input type="checkbox"/> 連附件 | <input type="checkbox"/> 工程部地盤科文 <input type="checkbox"/> 連附件  |
| <input type="checkbox"/> 採購部 <input type="checkbox"/> 連附件 | <input type="checkbox"/> QS 部 <input type="checkbox"/> 連附件 | <input type="checkbox"/> 維修部 <input type="checkbox"/> 連附件 | <input type="checkbox"/> 其他 _____ <input type="checkbox"/> 連附件 |

傳遞編號：

HK 2784 / 20

發件人簽署：

項目經理簽署：

ei 2698

## J-852 (亞皆老街) 工程佛沙窗項目之高層派窗表-T1~T3

鋁窗 編號	座號	構造	水線碼 位置	拍號	闊度 (mm)	高度 (mm)	單幅面積 (M <sup>2</sup> )	↓ 試模窗編號
22W1/T1A (200夾通)	T1	左S 中梗 右S	左邊	#1	835	2400	2.00	22W1/T1A
				#2	1430	2400	3.43	
				#3	835	2400	2.00	
22W2/T1A (150夾通)	T1	左S 中梗 右S	左邊	#1	835	2400	2.00	22W2/T1A
				#2	1030	2400	2.47	
				#3	835	2400	2.00	
22W5/T1A (150夾通)	T1	左S 中梗 右S	右邊	#1	835	2400	2.00	22W5/T1A
				#2	2230	2400	5.35	
				#3	835	2400	2.00	
22W14/T1A	T1	上百頁 中左右S 下梗	右邊		1150	2450	2.82	22W14/T1A
22W13/T1A	T1	上T 下梗	左邊		1050	2250	2.36	22W13/T1A
22W6/T1C	T1	上百頁 下左右S	左邊		1000	1850	1.85	22W6/T1C
22W5/T1C	T1	左右S	左邊		1100	2400	2.64	22W5/T1C
22W4/T1C	T1	左右S	右邊		1500	2400	3.60	22W4/T1C
22W3/T1C	T1	左右S	左邊		1500	2400	3.60	22W4/T1C
22W4/T1A	T1	右S	左邊		490	2450	1.20	22W4/T1A
23W1/T1A (150夾通)	T1	左S 中梗 右S	左邊	#1	835	2400	2.00	23W1/T3A
				#2	1430	2400	3.43	
				#3	835	2400	2.00	
23W2/T1A (150夾通)	T1	左S 中梗 右S	左邊	#1	835	2400	2.00	22W2/T1A
				#2	1030	2400	2.47	
				#3	835	2400	2.00	
23W5/T1A (150夾通)	T1	左S 中梗 右S	右邊	#1	835	2400	2.00	22W5/T1A
				#2	2230	2400	5.35	
				#3	835	2400	2.00	
23W14/T1A	T1	上百頁 中左右S 下梗	右邊		1150	2450	2.82	22W14/T1A
23W13/T1A	T1	上T下梗	左邊		1050	2250	2.36	22W13/T1A
23W6/T1C	T1	上百頁 下左右S	左邊		1000	1850	1.85	22W6/T1C
23W5/T1C	T1	左右S	左邊		1100	2400	2.64	22W5/T1C
23W4/T1C	T1	左右S	右邊		1500	2400	3.60	22W4/T1C
23W3/T1C	T1	左右S	左邊		1500	2400	3.60	22W4/T1C

J-852 (亞皆老街) 工程佛沙窗項目之高層派窗表-T1~T3

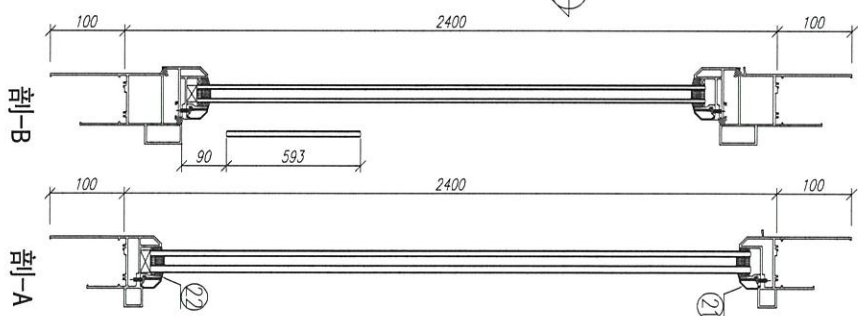
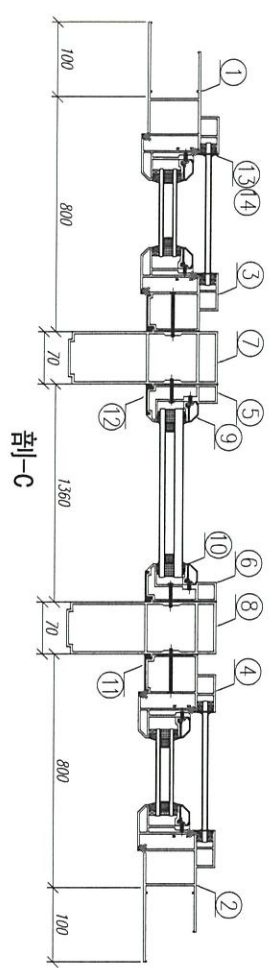
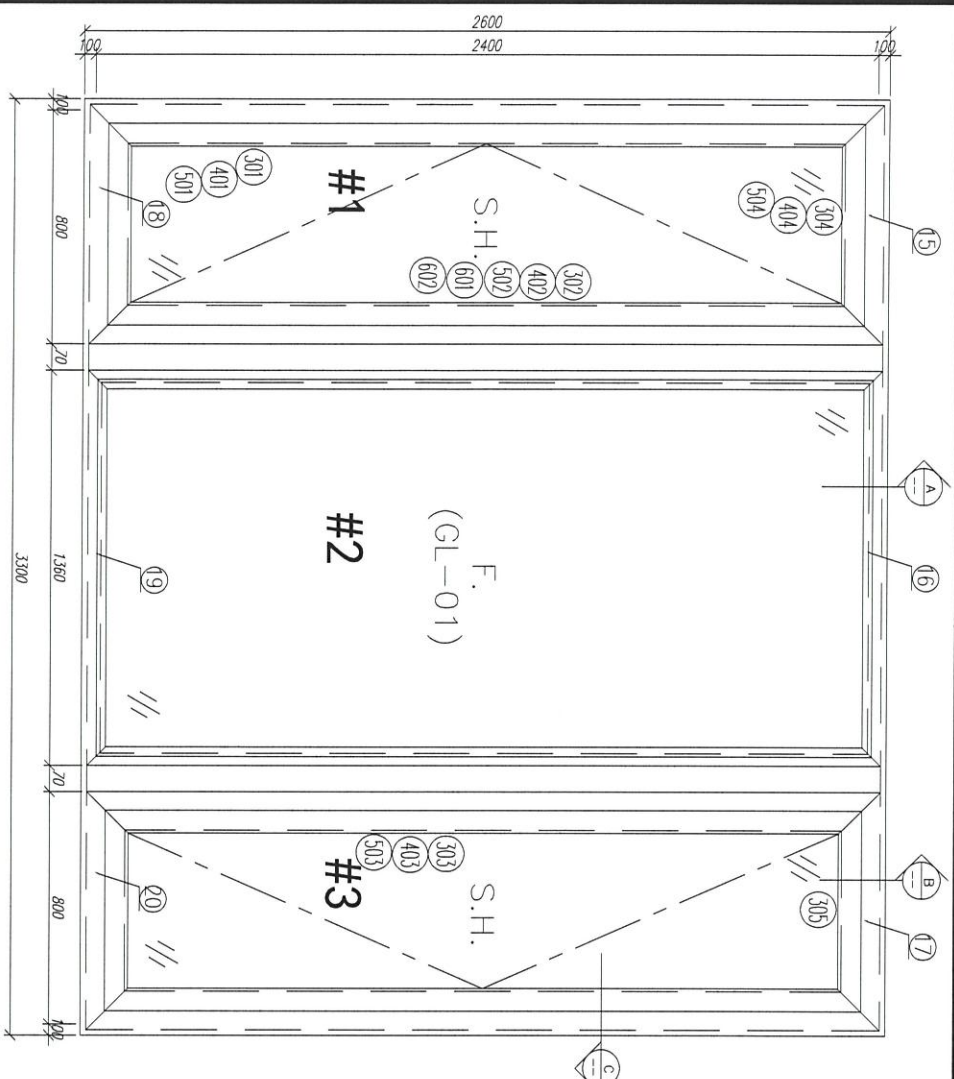
鋁窗 編號	座號	構造	水線碼 位置	拍號	闊度 (mm)	高度 (mm)	單幅面積 (M <sup>2</sup> )	試模窗編號
23W4/T1A	T1	右S	左邊		490	2450	1.20	22W4/T1A
22W3/T2A (200夾通)	T2	左S 中梗 右S	左邊	#1	835	2400	2.00	22W1/T1A
				#2	1430	2400	3.43	
				#3	835	2400	2.00	
22W2/T2A (150夾通)	T2	左S 中梗 右S	右邊	#1	835	2400	2.00	22W2/T1A
				#2	1030	2400	2.47	
				#3	835	2400	2.00	
22W2/T2B (150夾通)	T2	左S 中梗 右S	左邊	#1	835	2400	2.00	22W2/T1A
				#2	1030	2400	2.47	
				#3	835	2400	2.00	
22W3/T2B (200夾通)	T2	左S 中梗 右S	右邊	#1	835	2400	2.00	22W1/T1A
				#2	1430	2400	3.43	
				#3	835	2400	2.00	
22W6/T2C	T2	上百頁 下左右S	左邊		1000	1850	1.85	22W6/T1C
22W5/T2C	T2	左右S	左邊		1100	2400	2.64	22W5/T1C
22W4/T2C	T2	左右S	右邊		1500	2400	3.60	22W4/T1C
22W3/T2C	T2	左右S	左邊		1500	2400	3.60	22W4/T1C
22W4/T2A	T2	上百頁 中T下梗	右邊		445	2450	1.09	22W4/T2A
22W5/T2A	T2	上百頁 中T下梗	左邊		520	2450	1.27	22W5T2A
22W4/T2B	T2	上百頁 中T下梗	左邊		445	2450	1.09	22W4/T2A
22W5/T2B	T2	上百頁 中T下梗	右邊		520	2450	1.27	22W5T2A
22W7/T2A (150夾通)	T2	左S 中梗 右S	左邊	#1	755	2400	1.81	22W7/T2A
				#2	640	2400	1.54	
				#3	755	2400	1.81	
22W7/T2B (150夾通)	T2	左S 中梗 右S	右邊	#1	755	2400	1.81	22W7/T2A
				#2	640	2400	1.54	
				#3	755	2400	1.81	
23W10/T2A (150夾通)	T2	左S 中梗 右S	左邊	#1	835	2400	2.00	23W1/T3A
				#2	1430	2400	3.43	
				#3	835	2400	2.00	
23W11/T2A (150夾通)	T2	左S 中梗 右S	右邊	#1	835	2400	2.00	22W2/T1A
				#2	1030	2400	2.47	
				#3	835	2400	2.00	

J-852 (亞皆老街) 工程佛沙窗項目之高層派窗表-T1~T3

鋁窗 編號	座號	構造	水線碼 位置	拍號	闊度 (mm)	高度 (mm)	單幅面積 (M <sup>2</sup> )	試模窗編號
23W2/T2A (150夾通)	T2	左S 中梗 右S	左邊	#1	835	2400	2.00	22W2/T1A
				#2	1030	2400	2.47	
				#3	835	2400	2.00	
23W3/T2A (150夾通)	T2	左S 中梗 右S	右邊	#1	835	2400	2.00	23W1/T3A
				#2	1430	2400	3.43	
				#3	835	2400	2.00	
23W8/T2A	T2	上百頁 中左右S 下梗	左邊		1350	2450	3.31	23W8/T2A
23W9/T2A	T2	左右S	右邊		1500	2400	3.60	22W4/T1C
23W4/T2A	T2	左右S	左邊		1500	2400	3.60	22W4/T1C
23W5/T2A (150夾通)	T2	上百頁下 S/上百頁 下梗/上 百頁下S	右邊	#1	755	1850	1.40	25W5/T2A
				#2	640	1850	1.18	
				#3	755	1850	1.40	
23W6/T2C	T2	上百頁 下左右S	左邊		1000	1850	1.85	22W6/T1C
23W5/T2C	T2	左右S	左邊		1100	2400	2.64	22W5/T1C
23W4/T2C	T2	左右S	右邊		1500	2400	3.60	22W4/T1C
23W3/T2C	T2	左右S	左邊		1500	2400	3.60	22W4/T1C
23W15/T2C	T2	右S	左邊		490	2450	1.20	22W4/T1A
23W14/T2C	T2	上百頁 中T下梗	左邊		520	2450	1.27	22W5T2A
23W13/T2A	T2	上百頁 中T下梗	右邊		445	2450	1.09	22W4/T2A
22W5/T3A (150夾通)	T3	左S 中梗 右S	左邊	#1	835	2400	2.00	22W5/T1A
				#2	2230	2400	5.35	
				#3	835	2400	2.00	
22W2/T3A (150夾通)	T3	左S 中梗 右S	左邊	#1	835	2400	2.00	22W2/T1A
				#2	1030	2400	2.47	
				#3	835	2400	2.00	
22W1/T3A (200夾通)	T3	左S 中梗 右S	右邊	#1	835	2400	2.00	22W1/T1A 已更改
				#2	1430	2400	3.43	
				#3	835	2400	2.00	
22W14/T3A	T3	上百頁 中左右S 下梗	左邊		1150	2450	2.82	22W14/T1A
22W13/T3A	T3	上T下梗	右邊		1050	2250	2.36	22W13/T1A
22W6/T3C	T3	上百頁 下左右S	左邊		1000	1850	1.85	22W6/T1C

J-852 (亞皆老街) 工程佛沙窗項目之高層派窗表-T1~T3

鋁窗 編號	座號	構造	水線碼 位置	拍號	闊度 (mm)	高度 (mm)	單幅面積 (M <sup>2</sup> )	↓ 試模窗編號
22W5/T3C	T3	左右S	左邊		1100	2400	2.64	22W5/T1C
22W4/T3C	T3	左右S	右邊		1500	2400	3.60	22W4/T1C
22W3/T3C	T3	左右S	左邊		1500	2400	3.60	22W4/T1C
22W15/T3A	T3	左S	右邊		490	2450	1.20	22W4/T1A 已更改
23W5/T3A (150夾通)	T3	左S 中梗 右S	左邊	#1	835	2400	2.00	22W5/T1A
				#2	2230	2400	5.35	
				#3	835	2400	2.00	
23W2/T3A (150夾通)	T3	左S 中梗 右S	左邊	#1	835	2400	2.00	22W2/T1A
				#2	1030	2400	2.47	
				#3	835	2400	2.00	
23W1/T3A (150夾通)	T3	左S 中梗 右S	右邊	#1	835	2400	2.00	23W1/T3A
				#2	1430	2400	3.43	
				#3	835	2400	2.00	
23W14/T3A	T3	上百頁 中左右S 下梗	左邊		1150	2450	2.82	22W14/T1A
23W13/T3A	T3	上T下梗	右邊		1050	2250	2.36	22W13/T1A
23W6/T3C	T3	上百頁 下左右S	左邊		1000	1850	1.85	22W6/T1C
23W5/T3C	T3	左右S	左邊		1100	2400	2.64	22W5/T1C
23W4/T3C	T3	左右S	右邊		1500	2400	3.60	22W4/T1C
23W3/T3C	T3	左右S	左邊		1500	2400	3.60	22W4/T1C
23W15/T3A	T3	左S	右邊		490	2450	1.20	22W4/T1A 已更改



適用窗：22W1/T1A. 22W3/T2A. 22W3/T2B  
22W1/T3A

序號	材料編號	材料名稱	加工圖號	長度 L(A&B)	單位	瓶數 單層	小計
1	X85759	70生窗邊框	P#01-01	2500	支	1	1
2	X85759	70生窗邊框	P#01-02	2600	支	1	1
3	X85760	70生窗中企框	P#01-08	2400	支	1	1
4	X85760	70生窗中企框	P#01-07	2400	支	1	1
5	X85769	70生窗中企框	P#01-11	2400	支	1	1
6	X85769	70生窗中企框	P#01-12	2400	支	1	1
7	X85771	70窗200mm夾通	P#01-15	2700	支	1	1
8	X85771	70窗200mm夾通	P#01-15	2700	支	1	1
9	X85768	70生窗玻璃墊	斜口開料	2318	支	2	2
10	X85834	70生窗玻璃夾角	P#01-36	2298	支	2	2
11	X85819	70生窗五金框外蓋	研頭45度切	2400	支	2	2
12	X85829	70生窗五金框外蓋	研頭45度切	2400	支	2	2
13	X85764	70窗扣蓋	直接開料	89.5	支	4	4
14	X85764	70窗扣蓋	直接開料	1562.5	支	4	4
15	X85761	70生窗頂框	P#01-16	900	支	1	1
16	X85766	70生窗頂框	P#01-18	1380	支	1	1
17	X85761	70生窗頂框	P#01-17	900	支	1	1
18	X85762	70生窗底框	P#01-21	900	支	1	1
19	X85763	70生窗底框	P#01-29	1380	支	1	1
20	X85762	70生窗底框	P#01-20	900	支	1	1
21	X85768	70生窗玻璃線	直接開料	1309	支	2	2
22	X85834	70窗玻璃夾角	P#01-36	1309	支	2	2

如下為生窗/框玉料

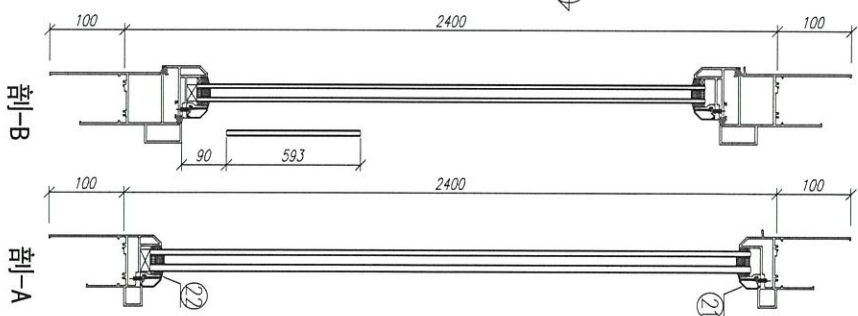
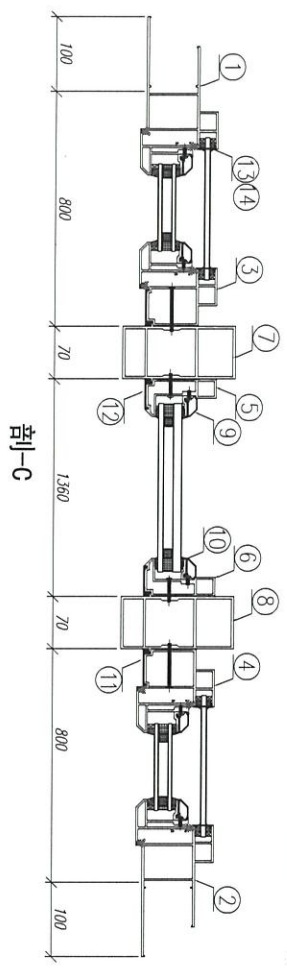
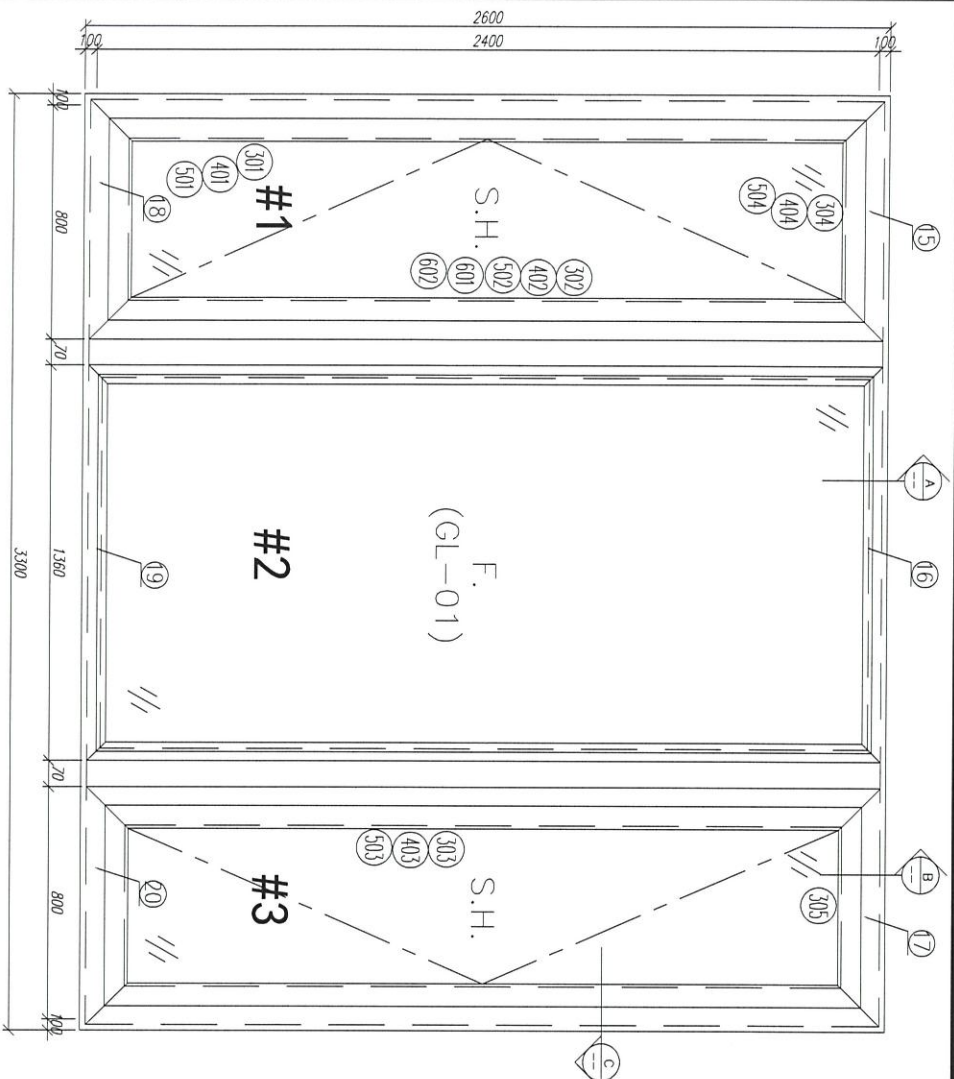
301	X85767	70生窗五金	P#02-01	2300	支	2	2
302	X85767	70生窗五金	P#02-01	2300	支	1	1
303	X85767	70生窗五金	P#02-01	2300	支	1	1
304	X85767	70生窗玉掛頂/底	P#02-01	700	支	2	2
305	X85767	70生窗玉掛頂/底	P#02-01	700	支	2	2
401	X85834	70窗玻璃夾角企	P#02-02	2226	支	2	2
402	X85834	70窗玻璃夾角企	P#02-02	2226	支	1	1
403	X85834	70窗玻璃夾角企	P#02-02	2226	支	1	1
404	X85834	70窗玻璃夾角企	P#02-02	575	支	4	4
501	X85768	70窗玻璃線企	直口開料	2226	支	2	2
502	X85768	70窗玻璃線企	直口開料	2226	支	1	1
503	X85768	70窗玻璃線企	直口開料	2226	支	1	1
504	X85768	70窗玻璃線企	斜口開料	595	支	4	4
601	X85824	多點鎖拉巴	P#02-11	943	支	0	0
602	X85824	多點鎖拉巴	P#02-11	849	支	0	0

数量：1  
材料：详见本图附表  
表面处理：UC1806812XL-3  
Rev: C

制图：郭上军  
日期：2020.08.05  
审核：WSH

工程名称：亞皆老街 / 佛沙窗  
图名：22W1/T1A組裝圖  
图号：22W1/T1A





適用窗：23W1/T3A. 23W3/T2A.  
23W10/T2A. 23W1/T1A

序號	材料編號	材料名稱	加工圖號	長度 L (mm)	單位	數量	備註
1	X85759	70生窗邊框	P#01-01	2660	支	1	1
2	X85759	70生窗邊框	P#01-02	2660	支	1	1
3	X85760	70生窗中企框	P#01-08	2400	支	1	1
4	X85760	70生窗中企框	P#01-07	2400	支	1	1
5	X85769	70生窗中企框	P#01-11	2400	支	1	1
6	X85769	70生窗中企框	P#01-12	2400	支	1	1
7	X85772	70窗150mm夾通	P#01-13	2700	支	1	1
8	X85772	70窗150mm夾通	P#01-13	2700	支	1	1
9	X85708	70窗玻璃夾角	斜口開料	2318	支	2	2
10	X85834	70窗玻璃夾角	斜口開料	2298	支	2	2
11	X85819	70生窗主企框外蓋	兩頭45度切	2400	支	2	2
12	X85820	70生窗主企框外蓋	兩頭45度切	2400	支	2	2
13	X85764	70窗拍蓋	直接開料	89.5	支	4	4
14	X85764	70窗拍蓋	直接開料	1562.5	支	4	4
15	X85761	70生窗頂框	P#01-16	900	支	1	1
16	X85766	70生窗頂框	P#01-18	1360	支	1	1
17	X85761	70生窗頂框	P#01-17	900	支	1	1
18	X85762	70生窗頂框	P#01-21	900	支	1	1
19	X85763	70生窗底框	P#01-29	1360	支	1	1
20	X85762	70生窗底框	P#01-20	900	支	1	1
21	X85768	70生窗玻璃線	直接開料	1309	支	2	2
22	X85834	70窗玻璃夾角	P#01-36	1309	支	2	2
如下為生玉/櫻玉料							
301	X85767	70生窗玉企	P#02-01	2300	支	2	2
302	X85767	70生窗玉企	P#02-01	2300	支	1	1
303	X85767	70生窗玉企	P#02-01	2300	支	1	1
304	X85767	70生窗玉企頂框/底	P#02-01	700	支	2	2
305	X85767	70生窗玉企頂框/底	P#02-01	700	支	2	2
401	X85834	70窗玻璃夾角企	P#02-02	2226	支	2	2
402	X85834	70窗玻璃夾角企	P#02-02	2226	支	1	1
403	X85834	70窗玻璃夾角企	P#02-02	2226	支	1	1
404	X85834	70窗玻璃夾角企	P#02-02	575	支	4	4
501	X85768	70窗玻璃線企	直口開料	2226	支	2	2
502	X85768	70窗玻璃線企	直口開料	2226	支	1	1
503	X85768	70窗玻璃線企	直口開料	2226	支	1	1
504	X85768	70窗玻璃線企	斜口開料	595	支	4	4
601	X85824	多點鎖拉巴	P#02-11	943	支	0	0
602	X85824	多點鎖拉巴	P#02-11	849	支	0	0

數量：1  
 材料：詳見本圖附表  
 表面處理：UCT806812XL-3  
 工程名稱：亞皆老街 / 佛沙窗  
 制圖：郭上軍  
 日期：2020.08.05  
 校核：WSH  
 審核：  
 Rev:B  
 美特鋁質有限公司  
 MIDU Aluminium Fabricator Ltd.  
 圖名：23W1/T3A組裝圖  
 圖號：23W1/T3A