

工程指示編號：EI / 2953 / 21 修改版次：H
 工程編號：J851 工程名稱：青衣明翹匯
 工程項目：後裝百葉窗型材（第二批）- 回復廠問題
 收件人：生統 發件人：Yancy Chen 日期：01/03/2021

要求提供 / 確認 事項：

- | | | |
|------------------------------------|-------------------------------------|-------------------------------|
| <input type="checkbox"/> 初步鋁料 B.M. | <input type="checkbox"/> 加工拆圖，然後生產 | <input type="checkbox"/> 尺寸表 |
| <input type="checkbox"/> 正式鋁料 B.M. | <input type="checkbox"/> 技術上資料 / 指示 | <input type="checkbox"/> 報價 |
| <input type="checkbox"/> 配件 B.M. | <input type="checkbox"/> 樣辦或貨品說明書 | <input type="checkbox"/> 分判合約 |
| <input type="checkbox"/> 其他：_____ | | |

內容：

請按附件修改圖紙。此修改資料在2月27日在 wechat 群組發出，現出 EI 作

記錄

請在 3/3/2021 前完成上列要求。

附：

1+ 2 頁

以上項目為：

- 原合約工程包 原合約工程加 / 減賬 新工程報價

原因：-

分發東莞各部門：

- 生產技術總監 連附件 技術部 連附件 生產部 連附件 機械設計部 連附件
 採購部 連附件 生產統籌部 連附件
 質檢部 連附件 會計部 連附件 報關組 連附件 其他 _____ 連附件

分發香港各部門：

- 行政部 連附件 會計部 連附件 統籌部 連附件 工程部地盤科文 連附件 **積哥**
 採購部 連附件 QS 部 連附件 維修部 連附件 其他 _____ 連附件

傳遞編號：

HK 0379 / 21

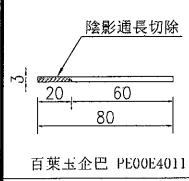
發件人簽署： **YC**

項目經理簽署： **JP**

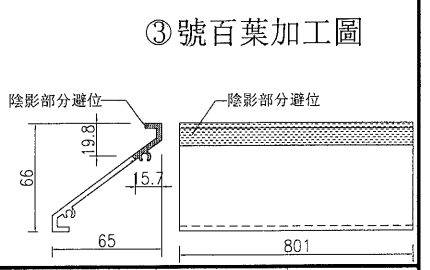
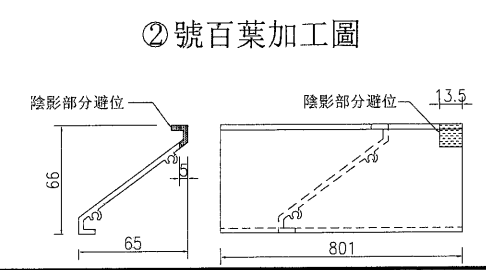
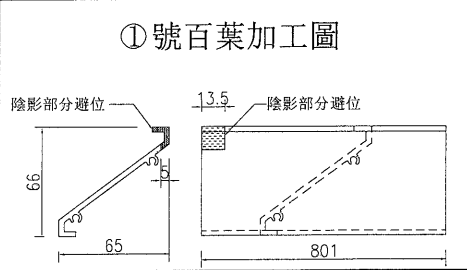
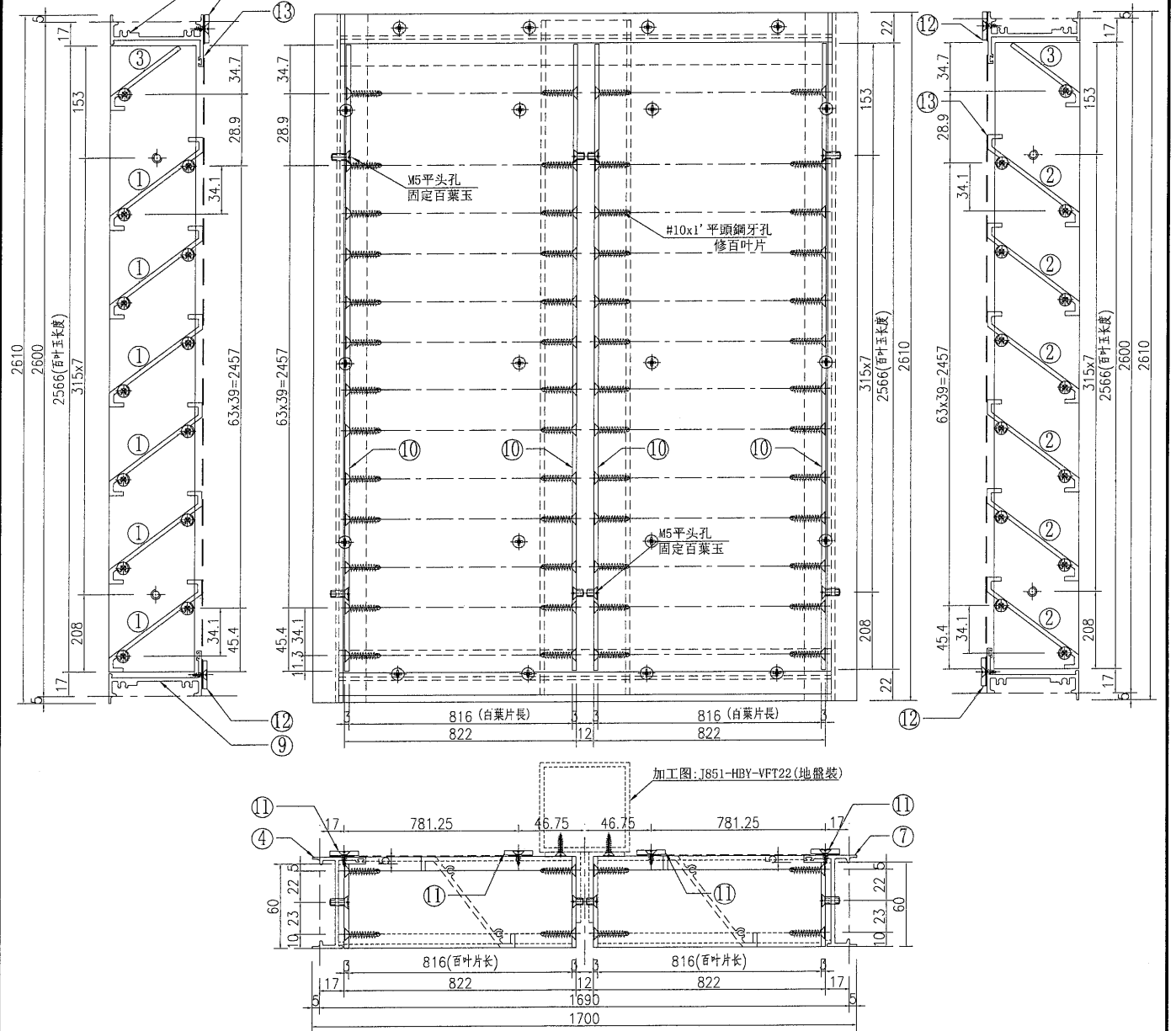
美特鋁質 有限公司
MIDI Aluminium Fabricator Ltd.

| 窗號 | 分格寬度L | 分格高度H | 雀仔網寬度 | 雀仔網高度 | 總幅數量 | |
|--------|-----------|--------|-------|-------|------|--------------------|
| L35/T1 | 1740 | 2650 | 801.5 | 2600 | 1 | |
| L35/T2 | 1740 | 2650 | 801.5 | 2600 | 1 | |
| 序號 | 料號 | 名稱 | 出筒 | 長度 | 單幅數量 | 加工說明 |
| 1 | X85691 | 百葉片 | 避位 | 816 | 40 | |
| 2 | X85691 | 百葉片 | 避位 | 816 | 40 | |
| 3 | X85691 | 百葉片 | 避位 | 816 | 2 | |
| 4 | X85679 | 生邊企 | 直口 | 2610 | 1 | 加工圖号J851-HBY-VBQ67 |
| 7 | X85679 | 生邊企 | 直口 | 2610 | 1 | 加工圖号J851-HBY-VBQ68 |
| 8 | X85697 | 百葉頂橫 | 避位 | 1664 | 1 | 加工圖号J851-HBY-HD90 |
| 9 | X85697 | 百葉底橫 | 避位 | 1664 | 1 | 加工圖号J851-HBY-HDD90 |
| 10 | PE00E4011 | 百葉五金巴 | 直口 | 2566 | 4 | |
| 11 | PE00E4006 | 20x3鋁巴 | 直口 | 2600 | 4 | 加工圖号J851-HBY-VL32 |
| 12 | PE00E4006 | 20x3鋁巴 | 直口 | 760.5 | 4 | 加工圖号J851-HBY-HL80 |
| 13 | | 雀仔網 | | | 2 | |

工程號 J-851 地盤 青衣明翹匯



注：百葉框在廠組裝，百葉玉在廠組裝，百葉框與百葉玉散出地盤。



| | | | | | | |
|----|------------------------|----|-----|------------|----|-----------|
| 名稱 | 百葉組裝圖 | 制圖 | 吳禛瑜 | 2021.01.14 | 修改 | A |
| 材料 | 詳見加工圖 | 復核 | | | 日期 | 2021.2.27 |
| 顏色 | UCT534193SC-3 3COAT-深灰 | 批准 | | | 圖號 | L35/T1-T2 |

2021年2月27日 下午3:48



Wei笑、

请先收改图进行生产，稍后会发香港，谢谢！




Wei笑、

@陈瑞成 成哥，您刚刚说的那个问题和1月30号问的是同一个问题，当时在群里答复过您。



Wei笑、



Wei笑、

J851-后装百叶窗拆图
EI2953A...21.2.27.pdf



231K

微信电脑版

2021年2月28日 上午11:19



靜2

