



工程指示 / 要求簡箋(E.I.)

工程指示編號：EI / 2909 / 21 修改版次：D

工程編號：J851 工程名稱：青衣明翹匯

工程項目：屋頂鋁格柵 - 鋁型材加工圖

收件人：生統 發件人：Yancy Chen 日期：07/04/2021

要求提供 / 確認 事項：

- | | | |
|------------------------------------|-------------------------------------|-------------------------------|
| <input type="checkbox"/> 初步鋁料 B.M. | <input type="checkbox"/> 加工拆圖，然後生產 | <input type="checkbox"/> 尺寸表 |
| <input type="checkbox"/> 正式鋁料 B.M. | <input type="checkbox"/> 技術上資料 / 指示 | <input type="checkbox"/> 報價 |
| <input type="checkbox"/> 配件 B.M. | <input type="checkbox"/> 樣辦或貨品說明書 | <input type="checkbox"/> 分判合約 |
| <input type="checkbox"/> 其他：_____ | | |

內容：

請按附件開料表和圖紙加工。

請在 15/4/2021 前完成上列要求。

附：

1+ 100 頁

以上項目為：

- 原合約工程包 原合約工程加 / 減賬 新工程報價

原因：-

分發東莞各部門：

- () 生產技術總監 連附件 () 技術部 連附件 () 生產部 連附件 () 機械設計部 連附件
 () 採購部 連附件 () 生產統籌部 連附件
 () 質檢部 連附件 () 會計部 連附件 () 報關組 連附件 () 其他 _____ 連附件

分發香港各部門：

- () 行政部 連附件 () 會計部 連附件 () 統籌部 連附件 () 工程地盤科文 連附件 許勝明
 () 採購部 連附件 () QS 部 連附件 () 維修部 連附件 () 其他 _____ 連附件

傳遞編號：

HK 0705 / 21

發件人簽署：

YC

項目經理簽署：

SP



鋁材開料總表 T1 位置

工程號碼: J-851 工程名稱: 青衣明翹匯


序號	鋁料編號	名稱	表面處理		開料長度	實用長料總數量		浪費率(%)
			顏色	層厚		支數	長度	
1	X35708		深灰色		5900	154	908600	9.09
2	X35709		深灰色		5900	198	1168200	9.67
3	X35710		深灰色		5900	53	312700	9.38
4	X84589		MILL		5800	6	34800	25.03

送至: _____

由: _____

日期: _____

簡短說明: _____



美特鋁質有限公司
MIDI ALUMINIUM FABRICATOR LTD

工程號碼: J-851, 工程名稱: 青衣明翹匯


開料長度: 5800, 總長料支數: 6, 總開料支數: 12

鋸片厚度(mm): 4, 料頭尾總切除(mm): 60, 浪費率(%): 25.03

鋁材開料清單 X84589

鋁料 長度	窗號	編號(用料狀況)	實用長度(長料開數)	需要 支數	開料 支數	長料 支數	餘料 支數	編號(剩餘長度)
5800		1-6	2140.0	12	12	6	0	1-6@(1452)x6

T1




工程號碼: J-851, 工程名稱: 青衣明耀匯
開料長度: 5900, 總長料支數: 53, 總開料支數: 134
鋸片厚度(mm): 4, 料頭尾總切除(mm): 60, 浪費率(%): 9.38

鋁材開料清單 X35710

鋁料長度	窗號	編號(用料狀況)	實用長度(長料開數)	需要支數	開料支數	長料支數	餘料支數	編號(剩餘長度)
5900	AL3-E08-LC01	1-4	2725.0	7	7	4	0	1-3@(382)x3 4@(3111)x1
5900	AL3-E09-L01	(餘料)4	2701.0	7	1	0	1	4@(406)x1
5900	AL3-E09-L01	5-7	2701.0		6	3	0	5-7@(430)x3
5900	AL3-E09-01A	(餘料)14	2699.0	17	1	0	1	14@(434)x1
5900	AL3-E09-01, AL3-E09-R02	8-16	2699.0		16	9	0	8-13@(434)x6 14@(3137)x1 15@(434)x1 16@(3137)x1
5900	AL3-E08-L01B	(餘料)16	2683.0	2	1	0	1	16@(450)x1
5900	AL3-E08-R01B	17	2683.0		1	1	0	17@(3153)x1
5900	AL3-E08-02	(餘料)17	2654.0	5	1	0	1	17@(495)x1
5900	AL3-E08-02	18-19	2654.0		4	2	0	18-19@(524)x2
5900	AL3-E08-RL01B	(餘料)23	2464.0	10	1	0	1	23@(904)x1
5900	AL3-E08-LR01, AL3-E08-LR01BB, AL3-E08-RL01D	20-24	2464.0		9	5	0	20-22@(904)x3 23@(3372)x1 24@(904)x1
5900	AL3-E08b-R01	25	2458.0	2	2	1	0	25@(916)x1
5900	AL3-E09-LC01	26	2238.0	2	2	1	0	26@(1356)x1
5900	AL3-E09-R01	27-30	2168.0	8	8	4	0	27-30@(1496)x4
5900	AL3-E09-02	31-37	2166.0	13	13	7	0	31-36@(1500)x6 37@(3670)x1
5900	AL3-E09-03E	(餘料)37	2015.0	1	1	0	1	37@(1651)x1
5900	AL3-E10-02, AL3-E10-L01, AL3-E10-L01B	38-44	2007.0	13	13	7	0	38-43@(1818)x6 44@(3829)x1
5900	AL3-E10-01, AL3-E10-01B	(餘料)44, 50	1995.0	14	2	0	2	44@(1830)x1 50@(1842)x1
5900	AL3-E10-01, AL3-E10-01B, AL3-E10-01C	45-51	1995.0		12	7	0	45-49@(1842)x5 50-51@(3841)x2
5900	AL3-E08a-R01, AL3-E08a-R01A	(餘料)45-46	1838.0	2	2	0	2	45-46@(0)x2
5900	AL3-E08-LR02B	(餘料)38	1786.0	1	1	0	1	38@(28)x1
5900	AL3-E08-L02, AL3-E08-L02B	(餘料)39-44, 47-49	1746.0	9	9	0	9	39-43@(68)x5 44@(80)x1 47-49@(92)x3
5900	AL3-E08-01	(餘料)50-51	1744.0	6	3	0	2	50@(94)x1 51@(345)x1
5900	AL3-E08-01	52	1744.0		3	1	0	52@(596)x1
5900	AL3-E10-L03	(餘料)37	1611.0	2	1	0	1	37@(36)x1
5900	AL3-E10-L03	53	1611.0		1	1	0	53@(4225)x1
5900	AL3-E10-03	(餘料)20-21	627.0	2	2	0	2	20-21@(273)x2
5900	AL3-E10-L02	(餘料)22-23	623.0	2	2	0	2	22-23@(277)x2
5900	AL3-E08b-L02	(餘料)24-25	574.0	2	2	0	2	24@(326)x1 25@(338)x1
5900	AL3-E08-03	(餘料)26	572.0	2	2	0	1	26@(204)x1
5900	AL3-E09-LR01	(餘料)27-28	565.0	3	3	0	2	27@(358)x1 28@(927)x1
5900	AL3-E10-04	(餘料)1	117.0	2	2	0	1	1@(140)x1

TI



鋁材開料清單 X35709


鋁料長度	窗號	編號(用料狀況)	實用長度(長料開數)	需要支數	開料支數	長料支數	餘料支數	編號(剩餘長度)
5900	AL2-E10-L04	1	2783.0	1	1	1	0	1@(3053)x1
5900	AL2-E08-LC01, AL2-E08-LC01A, AL2-E08-RC01A	(餘料)1, 10, 18	2725.0	35	3	0	3	1@(324)x1 10@(382)x1 18@(382)x1
5900	AL2-E08-LC01, AL2-E08-RC01	2-18	2725.0		32	17	0	2-9@(382)x8 10@(3111)x1 11-17@(382)x7 18@(3111)x1
5900	AL2-E09-L01, AL2-E09-L01A	19-28	2701.0	19	19	10	0	19-27@(430)x9 28@(3135)x1
5900	AL2-E09-01, AL2-E09-01A, AL2-E09-01B, AL2-E09-04, AL2-E09-04A, AL2-E09-R01C	(餘料)28, 43-45, 52-53	2699.0	54	6	0	6	28@(432)x1 43-45@(434)x3 52-53@(434)x2
5900	AL2-E09-01, AL2-E09-01A, AL2-E09-01D, AL2-E09-04, AL2-E09-04B, AL2-E09-R02	29-55	2699.0		48	27	0	29-42@(434)x14 43-45@(3137)x3 46-51@(434)x6 52-53@(3137)x2 54@(434)x1 55@(3137)x1
5900	AL2-E08-L01, AL2-E08-R01	(餘料)55, 64	2683.0	36	2	0	2	55@(450)x1 64@(466)x1
5900	AL2-E08-L01, AL2-E08-R01	56-73	2683.0		34	18	0	56-63@(466)x8 64@(3153)x1 65-72@(466)x8 73@(3153)x1
5900	AL2-E08-R02	(餘料)73	2656.0	16	1	0	1	73@(493)x1
5900	AL2-E08-R02, AL2-E08-R02A	74-81	2656.0		15	8	0	74-80@(520)x7 81@(3180)x1
5900	AL2-E08-02, AL2-E08-02A	(餘料)81, 88	2654.0	16	2	0	2	81@(522)x1 88@(524)x1
5900	AL2-E08-02, AL2-E08-02A	82-89	2654.0		14	8	0	82-87@(524)x6 88-89@(3182)x2
5900	AL2-E08-LR01, AL2-E08-LR01C, AL2-E08-RL01, AL2-E08-RL01D, AL2-E08-RL02DA	(餘料)89, 95-96, 103-104	2464.0	31	5	0	5	89@(714)x1 95-96@(904)x2 103-104@(904)x2
5900	AL2-E08-LR01, AL2-E08-LR02C, AL2-E08-RL01, AL2-E08-RL01E	90-104	2464.0		26	15	0	90-94@(904)x5 95-96@(3372)x2 97-102@(904)x6 103-104@(3372)x2
5900	AL2-E08b-L01, AL2-E08b-R01	105-108	2458.0	8	8	4	0	105-108@(916)x4
5900	AL2-E09-LC01	109-111	2238.0	5	5	3	0	109-110@(1356)x2 111@(3598)x1
5900	AL2-E09-R01	(餘料)111	2168.0	18	1	0	1	111@(1426)x1
5900	AL2-E09-R01	112-120	2168.0		17	9	0	112-119@(1496)x8 120@(3668)x1
5900	AL2-E09-02, AL2-E09-02E, AL2-E09-03, AL2-E09-03A	(餘料)120, 136-137, 145	2166.0	51	4	0	4	120@(1498)x1 136-137@(1500)x2 145@(1500)x1
5900	AL2-E09-02, AL2-E09-02A, AL2-E09-02E, AL2-E09-03	121-145	2166.0		47	25	0	121-135@(1500)x15 136-137@(3670)x2 138-144@(1500)x7 145@(3670)x1

TI

鋁材開料清單 X35709

鋁料 長度	窗號	編號(用料狀況)	實用長度(長料開數)	需要 支數	開料 支數	長料 支數	餘料 支數	編號(剩餘長度)
5900	AL2-E10-L01, AL2-E10-L01A, AL2-E10-L01C, AL2-E10-L01D, AL2-E10-R01, AL2-E10-R01A	(餘料)148, 159-160, 162-163, 178	2007.0	66	6	0	6	148@(1818)x1 159-160@(1818)x2 162-163@(1818)x2 178@(1818)x1
5900	AL2-E10-02, AL2-E10-L01, AL2-E10-L01A, AL2-E10-L01C, AL2-E10-L02D, AL2-E10-R01	146-178	2007.0		60	33	0	146-147@(1818)x2 148@(3829)x1 149-158@(1818)x10 159-160@(3829)x2 161@(1818)x1 162-163@(3829)x2 164-177@(1818)x14 178@(3829)x1
5900	AL2-E10-L01AA	179	1997.0	1	1	1	0	179@(3839)x1
5900	AL2-E10-01, AL2-E10-01A, AL2-E10-01B, AL2-E10-01CY, AL2-E10-02C	(餘料)179, 192-193, 195-196	1995.0	35	5	0	5	179@(1840)x1 192-193@(1842)x2 195-196@(1842)x2
5900	AL2-E10-01, AL2-E10-01A, AL2-E10-01C, AL2-E10-01E	180-196	1995.0		30	17	0	180-191@(1842)x12 192-193@(3841)x2 194@(1842)x1 195-196@(3841)x2
5900	AL2-E08a-LC01	197-198	1880.0	4	4	2	0	197@(188)x1 198@(3956)x1
5900	AL2-E10-L04	(餘料)198	1847.0	2	2	0	1	198@(254)x1
5900	AL2-E08a-R01, AL2-E08a-R01A, AL2-E08a-R02A	(餘料)180-183	1838.0	4	4	0	4	180-183@(0)x4
5900	AL2-E08-LR02	(餘料)146-149	1786.0	4	4	0	4	146-149@(28)x4
5900	AL2-E08-L02	(餘料)150-167	1746.0	18	18	0	18	150-167@(68)x18
5900	AL2-E08-01	(餘料)168-179, 184-185	1744.0	14	14	0	14	168-178@(70)x11 179@(92)x1 184-185@(94)x2
5900	AL2-E10-L03	(餘料)186-188	1611.0	3	3	0	3	186-188@(227)x3
5900	AL2-E08-RC02	(餘料)109-111	1103.0	3	3	0	3	109-110@(249)x2 111@(319)x1
5900	AL2-E10-03	(餘料)89-91	627.0	3	3	0	3	89@(83)x1 90-91@(273)x2
5900	AL2-E10-L02	(餘料)92-95	623.0	4	4	0	4	92-95@(277)x4
5900	AL2-E08b-L02	(餘料)96-99	574.0	4	4	0	4	96-99@(326)x4
5900	AL2-E08-03	(餘料)100-102	572.0	3	3	0	3	100-102@(328)x3
5900	AL2-E09-LR01	(餘料)103-107	565.0	5	5	0	5	103-104@(335)x2 105-107@(347)x3
5900	AL2-E10-R02	(餘料)74-78	494.0	5	5	0	5	74-78@(22)x5
5900	AL2-E10-04	(餘料)1-2	117.0	3	3	0	2	1@(82)x1 2@(261)x1


77



鋁材開料清單 X35708

鋁料 長度	窗號	編號(用料狀況)	實用長度(長料開數)	需要 支數	開料 支數	長料 支數	餘料 支數	編號(剩餘長度)
5900	AL1-E10-LR04	1	2783.0	1	1	1	0	1@(3053)x1
5900	AL1-E08-LC01	(餘料)1	2725.0	27	1	0	1	1@(324)x1
5900	AL1-E08-LC01, AL1-E08-RC01	2-14	2725.0		26	13	0	2-14@(382)x13
5900	AL1-E09-L01	15-21	2701.0	14	14	7	0	15-21@(430)x7
5900	AL1-E09-04, AL1-E09-R02C	(餘料)35, 41	2699.0	42	2	0	2	35@(434)x1 41@(434)x1
5900	AL1-E09-01, AL1-E09-01B, AL1-E09-04, AL1-E09-R02, AL1-E09-R02C	22-42	2699.0		40	21	0	22-34@(434)x13 35@(3137)x1 36-40@(434)x5 41@(3137)x1 42@(434)x1
5900	AL1-E08-L01, AL1-E08-R01	43-56	2683.0	28	28	14	0	43-56@(466)x14
5900	AL1-E08-R02	57-62	2656.0	12	12	6	0	57-62@(520)x6
5900	AL1-E08-02A	(餘料)68	2654.0	12	1	0	1	68@(524)x1
5900	AL1-E08-02	63-68	2654.0		11	6	0	63-67@(524)x5 68@(3182)x1
5900	AL1-E08-LR01C, AL1-E08-RL01, AL1-E08-RL01E	(餘料)73-74, 80	2464.0	25	3	0	3	73-74@(904)x2 80@(904)x1
5900	AL1-E08-LR01, AL1-E08-LR01C, AL1-E08-RL01, AL1-E08-RL01E	69-81	2464.0		22	13	0	69-72@(904)x4 73-74@(3372)x2 75-79@(904)x5 80-81@(3372)x2
5900	AL1-E08b-L01, AL1-E08b-R01	(餘料)81, 83	2458.0	8	2	0	2	81@(910)x1 83@(916)x1
5900	AL1-E08b-L01, AL1-E08b-R01	82-85	2458.0		6	4	0	82@(916)x1 83@(3378)x1 84@(916)x1 85@(3378)x1
5900	AL1-E09-LC01	(餘料)85	2238.0	5	1	0	1	85@(1136)x1
5900	AL1-E09-LC01	86-87	2238.0		4	2	0	86-87@(1356)x2
5900	AL1-E09-R01	88-94	2168.0	14	14	7	0	88-94@(1496)x7
5900	AL1-E09-02, AL1-E09-03, AL1-E09-03E	95-114	2166.0	39	39	20	0	95-113@(1500)x19 114@(3670)x1
5900	AL1-E10-02, AL1-E10-L01C, AL1-E10-L01D, AL1-E10-R01	(餘料)114, 126-128	2007.0	52	4	0	4	114@(1659)x1 126-128@(1818)x3
5900	AL1-E10-02, AL1-E10-L01, AL1-E10-L01C, AL1-E10-L01D, AL1-E10-R01	115-140	2007.0		48	26	0	115-125@(1818)x11 126-128@(3829)x3 129-139@(1818)x11 140@(3829)x1
5900	AL1-E10-01, AL1-E10-01CY	(餘料)140, 152	1995.0	25	2	0	2	140@(1830)x1 152@(1842)x1
5900	AL1-E10-01, AL1-E10-01C	141-152	1995.0		23	12	0	141-151@(1842)x11 152@(3841)x1
5900	AL1-E08a-LC01	153-154	1880.0	4	4	2	0	153@(188)x1 154@(3956)x1
5900	AL1-E10-L04	(餘料)154	1847.0	2	2	0	1	154@(254)x1
5900	AL1-E08a-R01	(餘料)141-144	1838.0	4	4	0	4	141-144@(0)x4
5900	AL1-E08-LR02	(餘料)115-117	1786.0	3	3	0	3	115-117@(28)x3
5900	AL1-E08-L02	(餘料)118-130	1746.0	13	13	0	13	118-130@(68)x13
5900	AL1-E08-01	(餘料)131-140, 145	1744.0	11	11	0	11	131-139@(70)x9 140@(82)x1 145@(94)x1

11



工程號碼: J-851, 工程名稱: 青衣明趨匯

開料長度: 5900, 總長料支數: 154, 總開料支數: 373

鋸片厚度(mm): 4, 料頭尾總切除(mm): 60, 浪費率(%): 9.09

鋁材開料清單 X35708

鋁料 長度	窗號	編號(用料狀況)	實用長度(長料開數)	需要 支數	開料 支數	長料 支數	餘料 支數	編號(剩餘長度)
5900	AL1-E10-L03	(餘料)114, 146-147	1611.0	3	3	0	3	114@(44)x1 146-147@(227)x2
5900	AL1-E08-RC02	(餘料)85-87	1103.0	3	3	0	3	85@(29)x1 86-87@(249)x2
5900	AL1-E10-03	(餘料)69-71	627.0	3	3	0	3	69-71@(273)x3
5900	AL1-E10-L02	(餘料)72-75	623.0	4	4	0	4	72-75@(277)x4
5900	AL1-E08b-L02	(餘料)76-79	574.0	4	4	0	4	76-79@(326)x4
5900	AL1-E08-03	(餘料)80-82	572.0	3	3	0	3	80@(328)x1 81@(334)x1 82@(340)x1
5900	AL1-E09-LR01	(餘料)83-84, 88	565.0	4	4	0	3	83-84@(347)x2 88@(358)x1
5900	AL1-E10-R02	(餘料)57-61	494.0	5	5	0	5	57-61@(22)x5
5900	AL1-E10-04	(餘料)1-2	117.0	3	3	0	2	1@(82)x1 2@(261)x1

T1



T2 位置

鋁材開料總表

工程號碼: J-851 工程名稱: 青衣明翹匯

序號	鋁料編號	名稱	表面處理		開料長度	實用長料總數量		浪費率(%)
			顏色	層厚		支數	長度	
1	X35708		深灰色		5900	159	938100	8.37
2	X35709		深灰色		5900	205	1209500	8.82
3	X35710		深灰色		5900	74	436600	9.88

送至: _____

由: _____

日期: _____


簡短說明: _____

共7頁 第1頁

打印日期: 2021-4-1 打印時間: 15:25

鋁材開料清單 X35710

鋁料 長度	窗號	編號(用料狀況)	實用長度(長料開數)	需要 支數	開料 支數	長料 支數	餘料 支數	編號(剩餘長度)
5900	AL3-E11-RC01	1-7	3145.0	7	7	7	0	1-7@(2691)x7
5900	AL3-E11-LC01	8-12	3140.0	5	5	5	0	8-12@(2696)x5
5900	AL3-E11-L03, AL3-E11-L03B	13-17	2693.0	9	9	5	0	13-16@(446)x4 17@(3143)x1
5900	AL3-E11-LC03, AL3-E11-LC03B	(餘料)8-10	2690.0	3	3	0	3	8-10@(2)x3
5900	AL3-E11-R02, AL3-E11-R02B	(餘料)11-12, 17, 20	2688.0	9	4	0	4	11-12@(4)x2 17@(451)x1 20@(456)x1
5900	AL3-E11-R02	18-20	2688.0		5	3	0	18-19@(456)x2 20@(3148)x1
5900	AL3-E11-R01, AL3-E11-R01B	(餘料)1-7, 21	2651.0	9	8	0	8	1-7@(36)x7 21@(530)x1
5900	AL3-E11-R01	21	2651.0		1	1	0	21@(3185)x1
5900	AL3-E11-02	22-24	2639.0	6	6	3	0	22-24@(554)x3
5900	AL3-E12-R01	25-28	2551.0	7	7	4	0	25-27@(730)x3 28@(3285)x1
5900	AL3-E12-L01, AL3-E12-L01B	(餘料)28, 32	2545.0	9	2	0	2	28@(736)x1 32@(742)x1
5900	AL3-E12-L01	29-32	2545.0		7	4	0	29-31@(742)x3 32@(3291)x1
5900	AL3-E12-02, AL3-E12-02B	(餘料)34, 45	2539.0	26	2	0	2	34@(754)x1 45@(754)x1
5900	AL3-E12-01B, AL3-E12-01D, AL3-E12-02	33-45	2539.0		24	13	0	33@(754)x1 34@(3297)x1 35-44@(754)x10 45@(3297)x1
5900	AL3-E11B-LC01	46	2515.0	2	2	1	0	46@(802)x1
5900	AL3-E11-RL01, AL3-E11-RL01B	(餘料)47, 51	2469.0	10	2	0	2	47@(894)x1 51@(894)x1
5900	AL3-E11-LR01B, AL3-E11-RL01, AL3-E11-RL01B	47-51	2469.0		8	5	0	47@(3367)x1 48-50@(894)x3 51@(3367)x1
5900	AL3-E11-LR01	52-54	2464.0	6	6	3	0	52-54@(904)x3
5900	AL3-E11A-L01, AL3-E11A-R01	55-56	2458.0	4	4	2	0	55-56@(916)x2
5900	AL3-E13-R02	57	2300.0	2	2	1	0	57@(1232)x1
5900	AL3-E13-L01	58-61	2207.0	7	7	4	0	58-60@(1418)x3 61@(3629)x1
5900	AL3-E13-01	(餘料)61	2200.0	6	1	0	1	61@(1425)x1
5900	AL3-E13-01	62-64	2200.0		5	3	0	62-63@(1432)x2 64@(3636)x1
5900	AL3-E13A-R01	(餘料)64	2027.0	8	1	0	1	64@(1605)x1
5900	AL3-E13A-R01, AL3-E13A-R01B	65-68	2027.0		7	4	0	65-67@(1778)x3 68@(3809)x1
5900	AL3-E13A-L01B	(餘料)68	2022.0	1	1	0	1	68@(1783)x1
5900	AL3-E13A-R01A	69	2017.0	1	1	1	0	69@(3819)x1
5900	AL3-E13A-01	(餘料)69	2015.0	5	1	0	1	69@(1800)x1
5900	AL3-E13A-01, AL3-E13A-01A	70-71	2015.0		4	2	0	70-71@(1802)x2
5900	AL3-E11-L01	(餘料)65-69	1770.0	5	5	0	5	65-67@(4)x3 68@(9)x1 69@(26)x1
5900	AL3-E11-01	(餘料)70-71	1758.0	5	2	0	2	70-71@(40)x2
5900	AL3-E11-01	72	1758.0		3	1	0	72@(554)x1
5900	AL3-E13-R01B	73	1657.0	1	1	1	0	73@(4179)x1



工程號碼:J-851, 工程名稱:青衣明翹匯


開料長度:5900, 總長料支數:74, 總開料支數:164

鋸片厚度(mm):4, 料頭尾總切除(mm):60, 浪費率(%):9.88

鋁材開料清單 X35710

鋁料 長度	窗號	編號(用料狀況)	實用長度(長料開數)	需要 支數	開料 支數	長料 支數	餘料 支數	編號(剩餘長度)
5900	AL3-E13-R01A	(餘料)73	1647.0	1	1	0	1	73@(2528)x1
5900	AL3-E11C-R01	(餘料)73	1611.0	2	1	0	1	73@(913)x1
5900	AL3-E11C-R01	74	1611.0		1	1	0	74@(4225)x1
5900	AL3-E11C-R02	(餘料)57-58	1135.0	2	2	0	2	57@(93)x1 58@(279)x1
5900	AL3-E11-LC02	(餘料)59-60	1093.0	2	2	0	2	59-60@(321)x2
5900	AL3-E13A-02	(餘料)13-14	407.0	2	2	0	2	13-14@(35)x2
5900	AL3-E13A-03	(餘料)15	157.0	2	2	0	1	15@(124)x1

T2



工程號碼: J-851, 工程名稱: 青衣明翹匯

開料長度: 5900, 總長料支數: 205, 總開料支數: 465

鋸片厚度(mm): 4, 料頭尾總切除(mm): 60, 浪費率(%): 8.82

鋁材開料清單 X35709

鋁料 長度	窗號	編號(用料狀況)	實用長度(長料開數)	需要 支數	開料 支數	長料 支數	餘料 支數	編號(剩餘長度)
5900	AL2-E11-RC01A	(餘料)5	3150.0	1	1	0	1	5@(924)x1
5900	AL2-E11-RC01	6-23	3145.0	18	18	18	0	6-23@(2691)x18
5900	AL2-E11-LC01, AL2-E11-LC01A	24-39	3140.0	16	16	16	0	24-39@(2696)x16
5900	AL2-E11-L03	40-48	2693.0	18	18	9	0	40-48@(446)x9
5900	AL2-E11-LC03	(餘料)24-28	2690.0	5	5	0	5	24-28@(2)x5
5900	AL2-E11-R02	(餘料)29-39	2688.0	18	11	0	11	29-39@(4)x11
5900	AL2-E11-R02	49-52	2688.0		7	4	0	49-51@(456)x3 52@(3148)x1
5900	AL2-E11-R01	(餘料)6-23	2651.0	18	18	0	18	6-23@(36)x18
5900	AL2-E11-02	(餘料)52	2639.0	13	1	0	1	52@(505)x1
5900	AL2-E11-02	53-58	2639.0		12	6	0	53-58@(554)x6
5900	AL2-E12-R01, AL2-E12-R01A	59-68	2551.0	19	19	10	0	59-67@(730)x9 68@(3285)x1
5900	AL2-E12-L01	(餘料)68	2545.0	18	1	0	1	68@(736)x1
5900	AL2-E12-L01	69-77	2545.0		17	9	0	69-76@(742)x8 77@(3291)x1
5900	AL2-E12-01, AL2-E12-01A, AL2-E12-01C, AL2-E12-02, AL2-E12-02C	(餘料)77, 101-103, 130	2539.0	109	5	0	5	77@(748)x1 101-103@(754)x3 130@(754)x1
5900	AL2-E12-01, AL2-E12-01B, AL2-E12-01E, AL2-E12-02, AL2-E12-02A, AL2-E12-02B, AL2-E12-02D	78-131	2539.0		104	54	0	78-100@(754)x23 101-103@(3297)x3 104-129@(754)x26 130@(3297)x1 131@(754)x1
5900	AL2-E11B-LC01, AL2-E11B-LC01A	132-134	2515.0	5	5	3	0	132-133@(802)x2 134@(3321)x1
5900	AL2-E11-LR01, AL2-E11-LR01A, AL2-E11-RL01B	(餘料)134, 141, 148	2469.0	35	3	0	3	134@(848)x1 141@(894)x1 148@(894)x1
5900	AL2-E11-LR01, AL2-E11-LR01D, AL2-E11-RL01, AL2-E11-RL01B, AL2-E11-RL01C	135-151	2469.0		32	17	0	135-140@(894)x6 141@(3367)x1 142-147@(894)x6 148@(3367)x1 149-151@(894)x3
5900	AL2-E11A-R01	(餘料)154	2458.0	10	1	0	1	154@(916)x1
5900	AL2-E11A-L01, AL2-E11A-R01	152-156	2458.0		9	5	0	152-153@(916)x2 154@(3378)x1 155-156@(916)x2
5900	AL2-E13-R02	157-159	2300.0	5	5	3	0	157-158@(1232)x2 159@(3536)x1
5900	AL2-E13-L01	(餘料)159	2207.0	18	1	0	1	159@(1325)x1
5900	AL2-E13-L01	160-168	2207.0		17	9	0	160-167@(1418)x8 168@(3629)x1
5900	AL2-E13-L01A	(餘料)168	2202.0	1	1	0	1	168@(1423)x1
5900	AL2-E13-01A	(餘料)174	2200.0	13	1	0	1	174@(1432)x1
5900	AL2-E13-01, AL2-E13-01A	169-175	2200.0		12	7	0	169-173@(1432)x5 174-175@(3636)x2
5900	AL2-E13A-R01	(餘料)175	2027.0	12	1	0	1	175@(1605)x1
5900	AL2-E13A-R01	176-181	2027.0		11	6	0	176-180@(1778)x5 181@(3809)x1
5900	AL2-E13A-L01	(餘料)181	2022.0	18	1	0	1	181@(1783)x1
5900	AL2-E13A-L01	182-190	2022.0		17	9	0	182-189@(1788)x8 190@(3814)x1
5900	AL2-E13A-R01A	(餘料)190	2017.0	6	1	0	1	190@(1793)x1

T2

制表者: _____

鋁料編號: X35709(開料清單), 共7頁 第4頁

打印日期: 2021-4-1 打印時間: 15:25


鋁材開料清單 X35709

鋁料 長度	窗號	編號(用料狀況)	實用長度(長料開數)	需要 支數	開料 支數	長料 支數	餘料 支數	編號(剩餘長度)
5900	AL2-E13A-R01A, AL2-E13A-R01B, AL2-E13A-R02A	191-193	2017.0		5	3	0	191-192@(1798)x2 193@(3819)x1
5900	AL2-E13A-01, AL2-E13A-01A, AL2-E13A-01Y	(餘料)193, 199, 201	2015.0	17	3	0	3	193@(1800)x1 199@(1802)x1 201@(1802)x1
5900	AL2-E13A-01, AL2-E13A-01A	194-201	2015.0		14	8	0	194-198@(1802)x5 199@(3821)x1 200@(1802)x1 201@(3821)x1
5900	AL2-E11-L01	(餘料)176-189	1770.0	14	14	0	14	176-180@(4)x5 181@(9)x1 182-189@(14)x8
5900	AL2-E11-L01A	(餘料)190	1760.0	1	1	0	1	190@(29)x1
5900	AL2-E11-01A, AL2-E11-01D	(餘料)191-192	1758.0	15	2	0	2	191-192@(36)x2
5900	AL2-E11-01	1-5	1758.0		13	5	0	1-4@(554)x4 5@(4078)x1
5900	AL2-E13-R01, AL2-E13-R01A	(餘料)193-201, 203	1657.0	14	10	0	10	193@(139)x1 194-201@(141)x8 203@(2518)x1
5900	AL2-E13-R01	202-203	1657.0		4	2	0	202@(857)x1 203@(4179)x1
5900	AL2-E13-R01A	(餘料)203	1647.0	2	1	0	1	203@(867)x1
5900	AL2-E13-R01A	204	1647.0		1	1	0	204@(4189)x1
5900	AL2-E11C-R01	(餘料)204	1611.0	4	2	0	1	204@(959)x1
5900	AL2-E11C-R01	205	1611.0		2	1	0	205@(2610)x1
5900	AL2-E11C-L01	(餘料)160	1380.0	1	1	0	1	160@(34)x1
5900	AL2-E11-03	(餘料)157-159	1197.0	3	3	0	3	157-158@(31)x2 159@(124)x1
5900	AL2-E11C-R02	(餘料)161-165	1135.0	5	5	0	5	161-165@(279)x5
5900	AL2-E11-LC02	(餘料)166-168	1093.0	3	3	0	3	166-167@(321)x2 168@(326)x1
5900	AL2-E13A-02	(餘料)1-3	407.0	3	3	0	3	1-3@(143)x3
5900	AL2-E11C-L02	(餘料)4-5	286.0	4	4	0	2	4@(264)x1 5@(54)x1
5900	AL2-E13A-03	(餘料)4, 40	157.0	3	3	0	2	4@(103)x1 40@(124)x1

T2

鋁材開料清單 X35708

鋁料長度	窗號	編號(用料狀況)	實用長度(長料開數)	需要支數	開料支數	長料支數	餘料支數	編號(剩餘長度)
5900	AL1-E11-RC01	(餘料)4	3145.0	15	1	0	1	4@(929)x1
5900	AL1-E11-RC01	5-18	3145.0		14	14	0	5-18@(2691)x14
5900	AL1-E11-LC01	19-30	3140.0	12	12	12	0	19-30@(2696)x12
5900	AL1-E11-L03	31-37	2693.0	14	14	7	0	31-37@(446)x7
5900	AL1-E11-LC03	(餘料)19-22	2690.0	4	4	0	4	19-22@(2)x4
5900	AL1-E11-R02	(餘料)23-30	2688.0	14	8	0	8	23-30@(4)x8
5900	AL1-E11-R02	38-40	2688.0		6	3	0	38-40@(456)x3
5900	AL1-E11-R01	(餘料)5-18	2651.0	14	14	0	14	5-18@(36)x14
5900	AL1-E11-02	41-45	2639.0	10	10	5	0	41-45@(554)x5
5900	AL1-E12-R01	46-53	2551.0	15	15	8	0	46-52@(730)x7 53@(3285)x1
5900	AL1-E12-L01	(餘料)53	2545.0	14	1	0	1	53@(736)x1
5900	AL1-E12-L01	54-60	2545.0		13	7	0	54-59@(742)x6 60@(3291)x1
5900	AL1-E12-01, AL1-E12-01C, AL1-E12-02, AL1-E12-02A	(餘料)60, 80, 83, 102	2539.0	87	4	0	4	60@(748)x1 80@(754)x1 83@(754)x1 102@(754)x1
5900	AL1-E12-01, AL1-E12-01C, AL1-E12-01E, AL1-E12-02, AL1-E12-02A	61-103	2539.0		83	43	0	61-79@(754)x19 80@(3297)x1 81-82@(754)x2 83@(3297)x1 84-101@(754)x18 102@(3297)x1 103@(754)x1
5900	AL1-E11B-LC01	104-105	2515.0	4	4	2	0	104-105@(802)x2
5900	AL1-E11-LR01, AL1-E11-LR01D, AL1-E11-RL01, AL1-E11-RL01C	106-117	2469.0	24	24	12	0	106-117@(894)x12
5900	AL1-E11A-L01, AL1-E11A-R01	118-121	2458.0	8	8	4	0	118-121@(916)x4
5900	AL1-E13-R02	122-123	2300.0	4	4	2	0	122-123@(1232)x2
5900	AL1-E13-L01	124-131	2207.0	15	15	8	0	124-130@(1418)x7 131@(3629)x1
5900	AL1-E13-01, AL1-E13-01A	(餘料)131, 135	2200.0	10	2	0	2	131@(1425)x1 135@(1432)x1
5900	AL1-E13-01, AL1-E13-01A	132-136	2200.0		8	5	0	132-134@(1432)x3 135-136@(3636)x2
5900	AL1-E13A-R01	(餘料)136	2027.0	9	1	0	1	136@(1605)x1
5900	AL1-E13A-R01	137-140	2027.0		8	4	0	137-140@(1778)x4
5900	AL1-E13A-L01	141-147	2022.0	14	14	7	0	141-147@(1788)x7
5900	AL1-E13A-R01B	(餘料)149	2017.0	5	1	0	1	149@(1798)x1
5900	AL1-E13A-R01A, AL1-E13A-R01B	148-150	2017.0		4	3	0	148@(1798)x1 149-150@(3819)x2
5900	AL1-E13A-01, AL1-E13A-01Y	(餘料)150, 156	2015.0	13	2	0	2	150@(1800)x1 156@(1802)x1
5900	AL1-E13A-01, AL1-E13A-01A	151-156	2015.0		11	6	0	151-155@(1802)x5 156@(3821)x1
5900	AL1-E11-L01	(餘料)137-148	1770.0	12	12	0	12	137-140@(4)x4 141-147@(14)x7 148@(24)x1
5900	AL1-E11-01D	(餘料)149	1758.0	11	1	0	1	149@(36)x1
5900	AL1-E11-01	1-4	1758.0		10	4	0	1-3@(554)x3 4@(4078)x1
5900	AL1-E13-R01	(餘料)150-156	1657.0	11	7	0	7	150@(139)x1 151-156@(141)x6

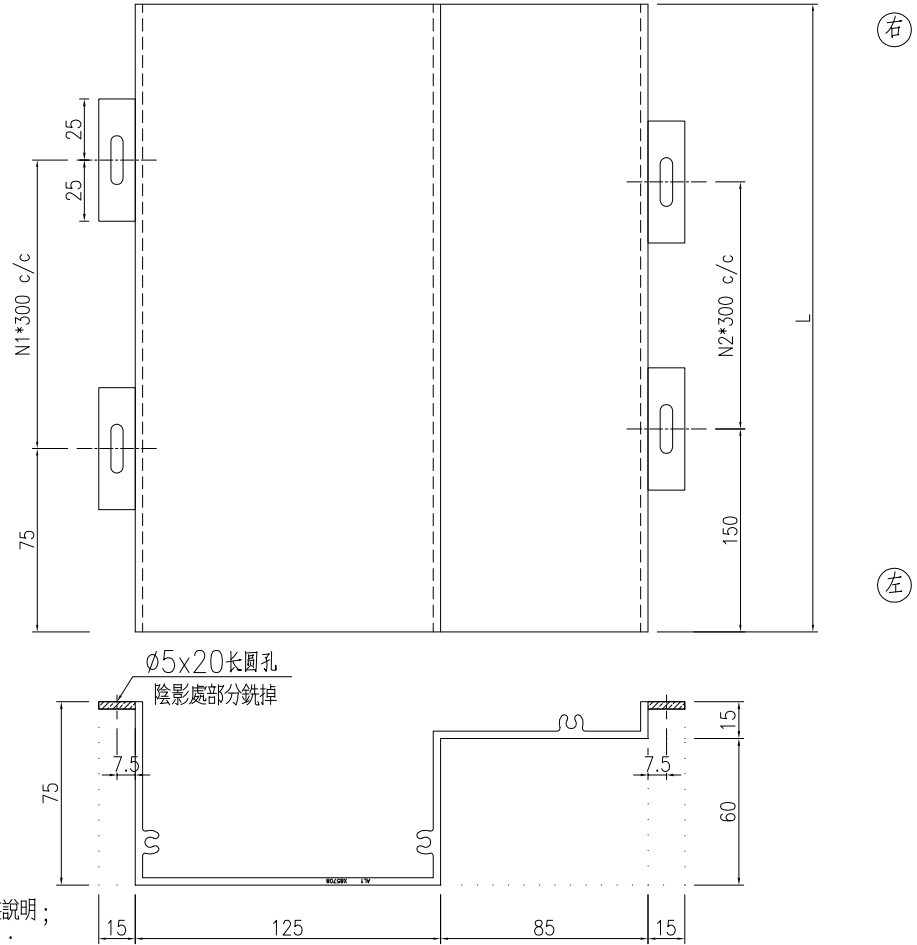


鋁材開料清單 X35708

鋁料 長度	窗號	編號(用料狀況)	實用長度(長料開數)	需要 支數	開料 支數	長料 支數	餘料 支數	編號(剩餘長度)
5900	AL1-E13-R01	157-158	1657.0		4	2	0	157@(857)x1 158@(4179)x1
5900	AL1-E13-R01A	(餘料)158	1647.0	1	1	0	1	158@(2528)x1
5900	AL1-E11C-R01, AL1-E11C-R01A	(餘料)158-159	1611.0	3	2	0	2	158@(913)x1 159@(2610)x1
5900	AL1-E11C-R01	159	1611.0		1	1	0	159@(4225)x1
5900	AL1-E11-04	(餘料)136	1499.0	1	1	0	1	136@(102)x1
5900	AL1-E11C-L01, AL1-E11C-L03	(餘料)124-125	1380.0	2	2	0	2	124-125@(34)x2
5900	AL1-E11-03	(餘料)122-123, 126	1197.0	3	3	0	3	122-123@(31)x2 126@(217)x1
5900	AL1-E11C-R02	(餘料)127-130	1135.0	4	4	0	4	127-130@(279)x4
5900	AL1-E11-LC02	(餘料)131-133	1093.0	3	3	0	3	131@(328)x1 132-133@(335)x2
5900	AL1-E13A-02	(餘料)1-3	407.0	3	3	0	3	1-3@(143)x3
5900	AL1-E11C-L02	(餘料)4	286.0	2	2	0	1	4@(349)x1
5900	AL1-E13A-03	(餘料)4, 31	157.0	3	3	0	2	4@(27)x1 31@(285)x1

T2

*封口板配#10*12沉頭自攻絲

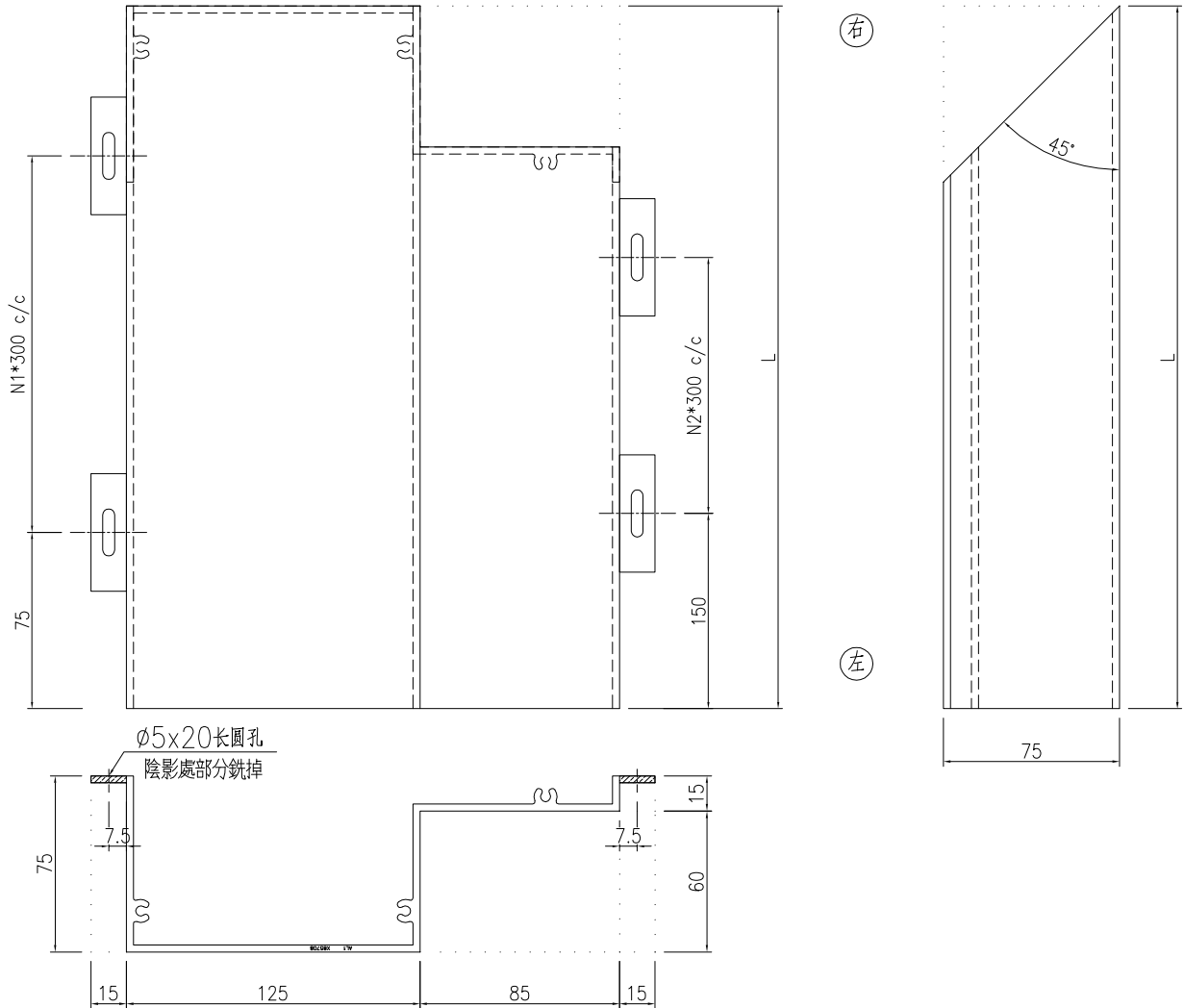


*部分型材需安裝套芯和封口板，詳見表格和安裝說明；
*部分型材長度太短，不足加工碼件的，不用加工；

變更說明：1：第4項，編號AL1-E09-01，數量由22支更改為24支
2：第17項，編號AL1-E12-02，數量由37支更改為38支

序號	加工圖號	型材編號	長度 L	計數	位置	L1	L2	N1	N2	左	右	备注
1	J851-AL1-01	AL1-E08-01	1744	11	PE08			5	5		AL1-F01R	标准位/右封口
2	J851-AL1-01	AL1-E08-02	2654	11	PE08			8	8	AL1-F01	AL1-T01	标准位/左封口/右套芯
3	J851-AL1-01	AL1-E08-03	572	3	PE08			1	1			标准位
4	J851-AL1-01	AL1-E09-01	2699	24	PE09			8	8		AL1-F01R	标准位/右封口
5	J851-AL1-01	AL1-E09-02	2166	24	PE09			6	6	AL1-F01	AL1-T01	标准位/左封口/右套芯
6	J851-AL1-01	AL1-E09-03	2166	12	PE09			6	6		AL1-F01R	标准位/右封口
7	J851-AL1-01	AL1-E09-04	2699	11	PE09			8	8	AL1-F01	AL1-T01	标准位/左封口/右套芯
8	J851-AL1-01	AL1-E10-01	1995	21	PE10			6	5	AL1-F01	AL1-F01R	标准位/左封口/右封口
9	J851-AL1-01	AL1-E10-02	2007	5	PE10			6	5	AL1-F01	AL1-T01	标准位/左封口/右套芯
10	J851-AL1-01	AL1-E10-03	627	3	PE10			1	1		AL1-F01R	标准位/右封口
11	J851-AL1-01	AL1-E10-04	117	3	PE10			0	0	AL1-F01		标准位/左封口
12	J851-AL1-01	AL1-E11-01	1758	10	PE11			5	5		AL1-F01R	标准位/右封口
13	J851-AL1-01	AL1-E11-02	2639	10	PE11			8	8	AL1-F01	AL1-T01	标准位/左封口/右套芯
14	J851-AL1-01	AL1-E11-03	1197	3	PE11			3	3		AL1-T01	标准位/右套芯
15	J851-AL1-01	AL1-E11-04	1499	1	PE11			4	4			标准位
16	J851-AL1-01	AL1-E12-01	2539	40	PE12			8	7		AL1-F01R	标准位/右封口
17	J851-AL1-01	AL1-E12-02	2539	38	PE12			8	7	AL1-F01	AL1-T01	标准位/右套芯/左封口
18	J851-AL1-01	AL1-E13-01	2200	8	PE13			6	6	AL1-F01	AL1-F01R	标准位/左封口/右封口
19	J851-AL1-01	AL1-E13A-01	2015	9	PE13A			6	6	AL1-F01	AL1-F01R	标准位/左封口/右封口
20	J851-AL1-01	AL1-E13A-02	407	3	PE13A			1	0	AL1-F01		标准位/左封口
21	J851-AL1-01	AL1-E13A-03	157	3	PE13A			0	0		AL1-F01R	标准位/右封口

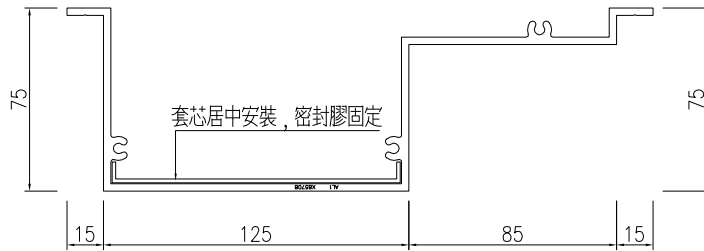
名稱	格柵型材加工圖	制圖	曾建平	2020-09-10	修改	A	B
材料	X85708	復核			日期	20210206	2021-3-31
顏色	-	批准			圖號	J851-AL1-01	



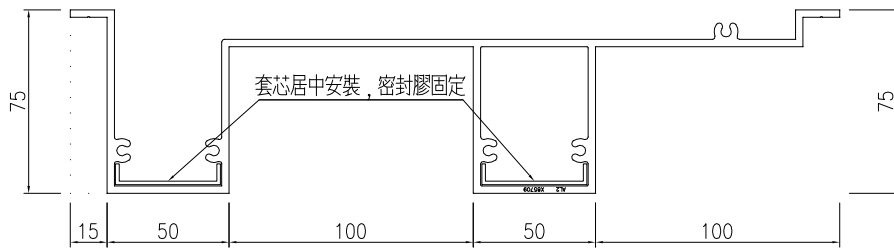
*部分型材需安裝套芯和封口板，詳見表格和安裝說明；

序號	加工圖號	編號	長度 L	計數	位置	L1	L2	N1	N2	左	右	备注
1	J851-AL1-02	AL1-E08a-R01	1838	4	PE08a			5	5		AL1-T90	右陽角
2	J851-AL1-02	AL1-E08b-R01	2458	4	PE08b			7	7		AL1-T90	右陽角
3	J851-AL1-02	AL1-E08-R01	2683	14	PE08			8	8		AL1-T90	右陽角
4	J851-AL1-02	AL1-E08-R02	2656	12	PE08			8	8		AL1-T90	右陽角
5	J851-AL1-02	AL1-E09-R02	2699	1	PE09			8	8		AL1-T90	右陽角
6	J851-AL1-02	AL1-E09-R01	2168	14	PE09			6	6		AL1-T90	右陽角
7	J851-AL1-02	AL1-E10-R01	2007	24	PE10			6	5	AL1-F01	AL1-T90	右陽角/左封口
8	J851-AL1-02	AL1-E10-R02	494	5	PE10			1	0		AL1-T90	右陽角
9	J851-AL1-02	AL1-E11a-R01	2458	4	PE11a			7	7		AL1-T90	右陽角
10	J851-AL1-02	AL1-E11c-R01	1611	2	PE11c			4	4		AL1-T90	右陽角
11	J851-AL1-02	AL1-E11-R01	2651	14	PE11			8	8		AL1-T90	右陽角
12	J851-AL1-02	AL1-E11-R02	2688	14	PE11			8	8		AL1-T90	右陽角
13	J851-AL1-02	AL1-E12-R01	2551	15	PE12			7	7		AL1-T90	右陽角
14	J851-AL1-02	AL1-E13a-R01	2027	9	PE13a			6	5	AL1-F01	AL1-T90	右陽角/左封口
15	J851-AL1-02	AL1-E13-R01	1657	11	PE13			5	4	AL1-F01	AL1-T90	右陽角/左封口

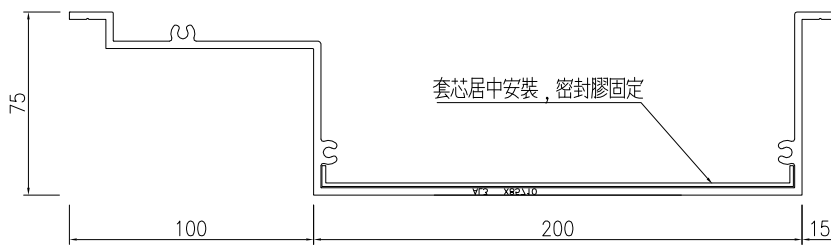
名稱	格柵型材加工圖	制圖	曾建平	2020-09-10	修改	A
材料	X85708	復核			日期	2021-3-31
顏色	-	批准			圖號	J851-AL1-02



模號: X85708



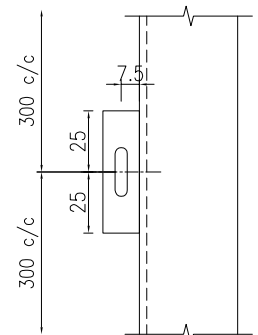
模號: X85709



模號: X85710

安裝說明:

- 1: 部分標準件(直位)安裝套芯時, 套芯通一安裝在右端, 套芯居中安裝, 密封膠固定;
- 2: 部分標準件(直位)需封口板, 詳見加工圖表, 配10#沉頭鋼牙;
- 3: 所有加工陽角型材, 需安裝套芯, 安裝在右端。
- 4: 所有加工陰角型材, 需安裝封口板; (位置圖放樣尺寸減掉封口板3mm+陰角尺寸)
- 5: 為區分百葉避位, 百葉按A\B\~~編號, 見位置圖



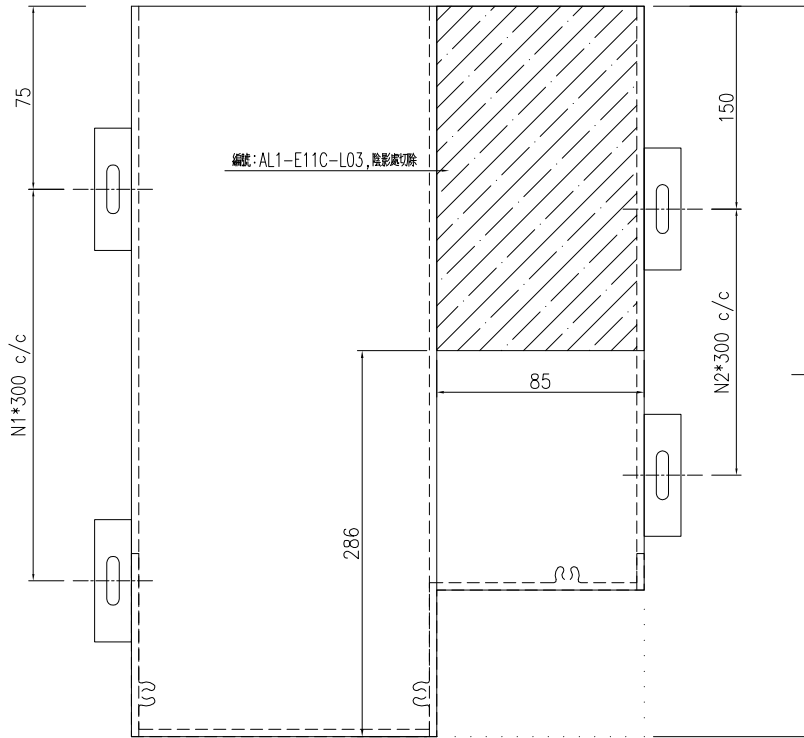
所有型材掛碼按上圖加工, 孔尺寸
Ø5*20長圓孔

名稱	格柵型材安裝說明	制圖	曾建平	2020-09-10	修改			
材料	-	復核			日期			
顏色	-	批准			圖號	J851-000-01		

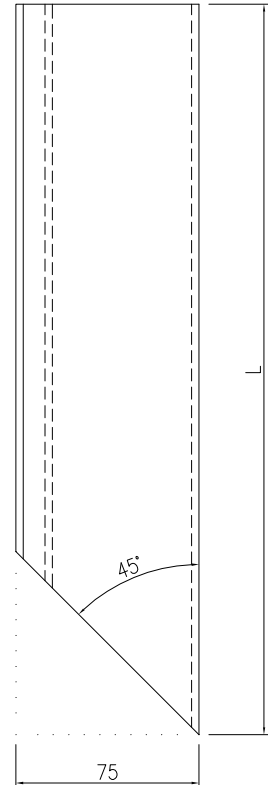
EG-DWG3


美特鋁質 有限公司
 MIDI Aluminium Fabricator Ltd.

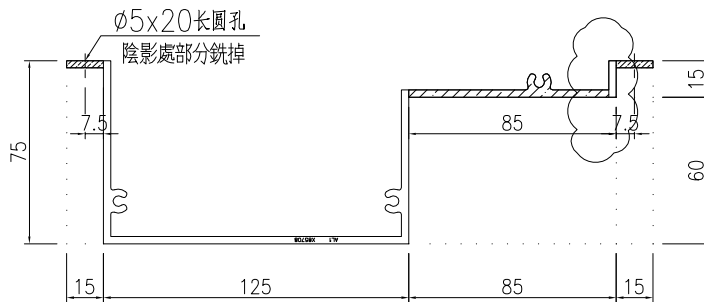
工程號 J851 地盤 青衣明翹匯



右



左



*部分型材需安裝套芯和封口板，詳見表格和安裝說明；

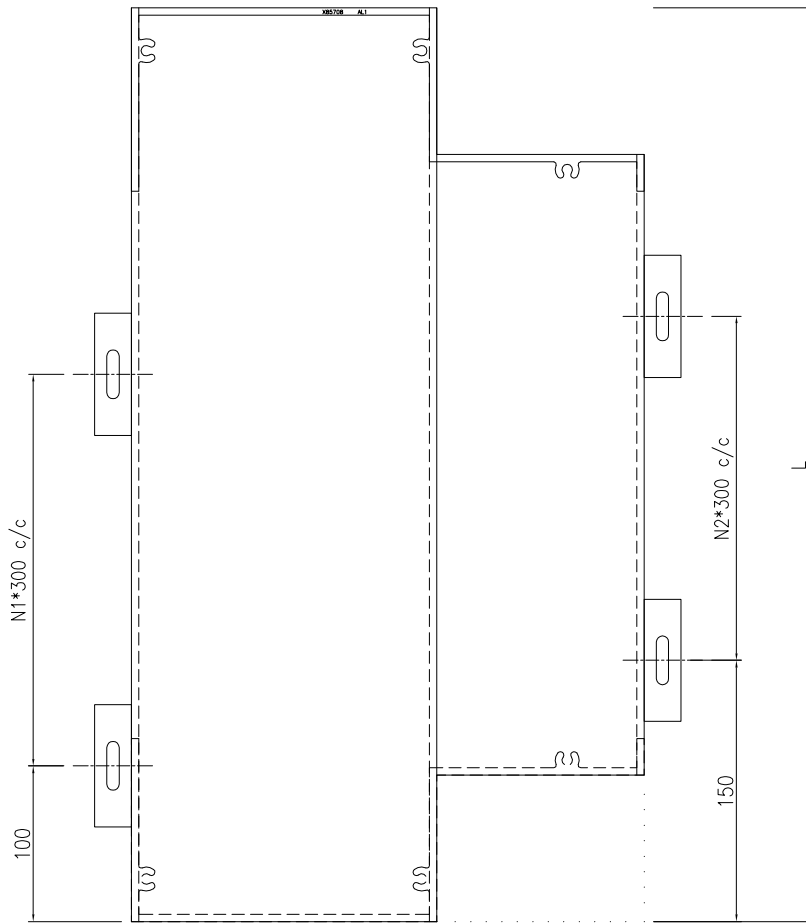
序號	加工圖號	編號	長度 L	計數	位置	L1	L2	N1	N2	左	右	备注
1	J851-AL1-03	AL1-E08B-L01	2458	4	PE08B			7	7		AL1-T01	左阳角/右套芯
2	J851-AL1-03	AL1-E08-L01	2683	14	PE08			8	8		AL1-T01	左阳角/右套芯
3	J851-AL1-03	AL1-E08-L02	1746	13	PE08			5	5		AL1-T01	左阳角/右套芯
4	J851-AL1-03	AL1-E09-L01	2701	14	PE09			8	8		AL1-T01	左阳角/右套芯
5	J851-AL1-03	AL1-E11A-L01	2458	4	PE11A			7	7		AL1-T01	左阳角/右套芯
6	J851-AL1-03	AL1-E11C-L01	1380	1	PE11C			4	3		AL1-T01	左阳角/右套芯
7	J851-AL1-03	AL1-E11-L01	1770	12	PE11			5	5		AL1-T01	左阳角/右套芯
8	J851-AL1-03	AL1-E11-L03	2893	14	PE11			8	8		AL1-T01	左阳角/右套芯
9	J851-AL1-03	AL1-E12-L01	2545	14	PE12			7	7		AL1-T01	左阳角/右套芯
10	J851-AL1-03	AL1-E10-L01	2007	19	PE10			6	5		AL1-F01R	左阳角/右封口
11	J851-AL1-03	AL1-E13A-L01	2022	14	PE13A			6	5		AL1-F01R	左阳角/右封口
12	J851-AL1-03	AL1-E13-L01	2207	15	PE13			7	6		AL1-F01R	左阳角/右封口
13	J851-AL1-03	AL1-E16-L03	1611	3	PE16			4	4			左阳角
14	J851-AL1-03	AL1-E11C-L02	286	2	PE11C			0	0			左阳角
15	J851-AL1-03	AL1-E11C-L03	1380	1	PE11C			4	3		AL1-T01	阳角/右套芯/门顶避
16	J851-AL1-03	AL1-E10-L04	1847	2	PE10			5	5		AL1-F01R	左阳角/右封口

名稱	格柵型材加工圖	制圖	曾建平	2020-09-10	修改	A
材料	X85708	復核			日期	2021-3-31
顏色	-	批准			圖號	J851-AL1-03

EG-DWG3

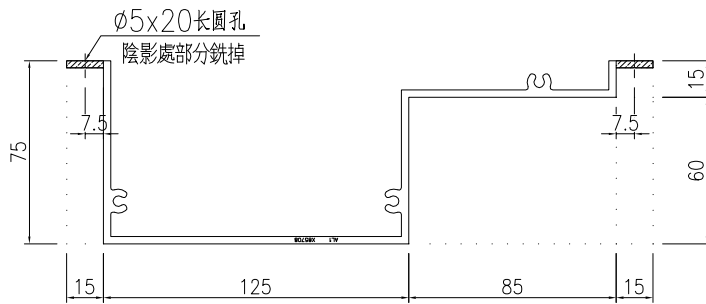


美特鋁質 有限公司
 MIDI Aluminium Fabricator Ltd.

工程號 J851 地盤 青衣明翹匯



右

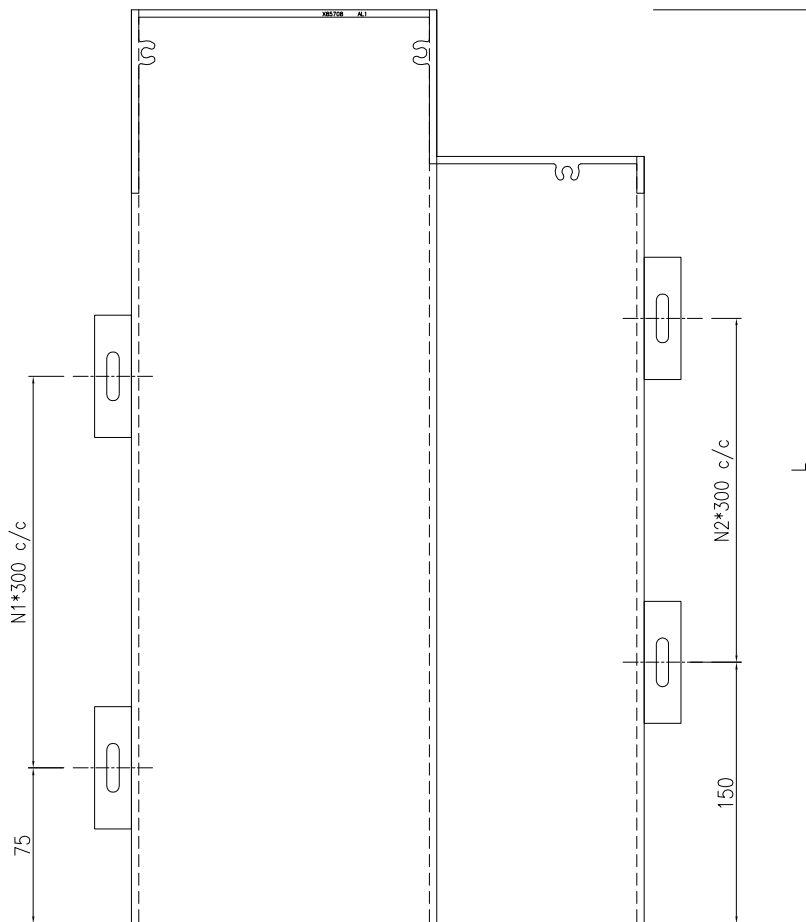
左



*部分型材需安裝套芯和封口板，詳見表格和安裝說明；

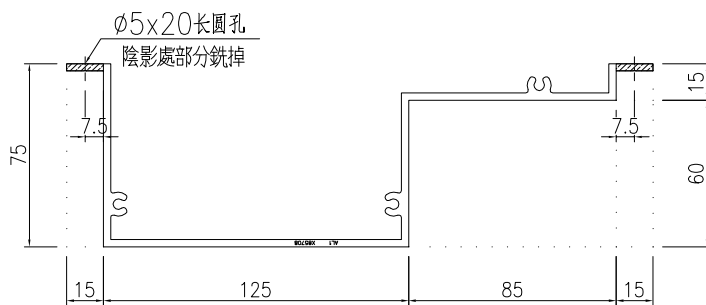

序號	加工圖號	編號	長度 L	計數	位置	L1	L2	N1	N2	左	右	备注
1	J851-AL1-04	AL1-E08-LR01	2464	9	PE08			7	7		AL1-F90R	左阳角/右阴角
2	J851-AL1-04	AL1-E09-LR01	565	4	PE09			1	1		AL1-F90R	左阳角/右阴角
3	J851-AL1-04	AL1-E10-LR04	2783	1	PE10			8	8		AL1-F90R	左阳角/右阴角
4	J851-AL1-04	AL1-E11-LR01	2469	12	PE11			7	7		AL1-F90R	左阳角/右阴角

名稱	格柵型材加工圖	制圖	曾建平	2020-09-10	修改	A	
材料	X85708	復核			日期	2021-3-31	
顏色	-	批准			圖號	J851-AL1-04	



右

左



*部分型材需安裝套芯和封口板，詳見表格和安裝說明；

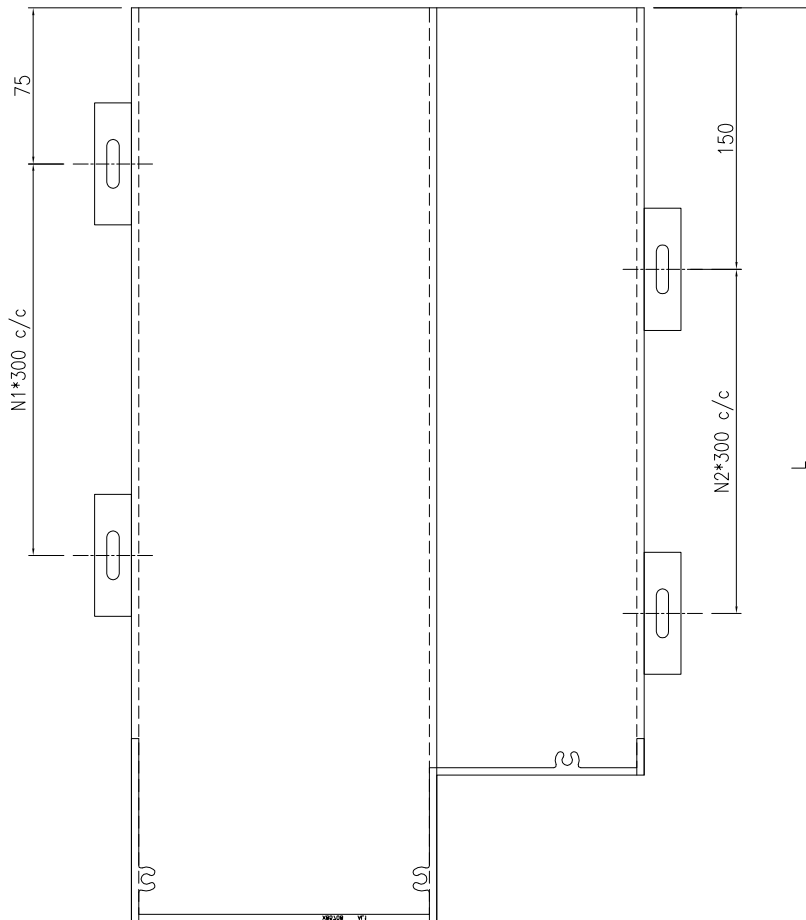
序號	加工圖號	編號	長度 L	計數	位置	L1	L2	N1	N2	左	右	备注
1	J851-AL1-05	AL1-E08-RC01	2725	12	PE08			8	8		AL1-F90R	右陰角封口
2	J851-AL1-05	AL1-E08-RC02	1103	3	PE08			3	2		AL1-F90R	右陰角封口
3	J851-AL1-05	AL1-E11-RC01	3145	15	PE11			10	9		AL1-F90R	右陰角封口

名稱	格柵型材加工圖	制圖	曾建平	2020-09-10	修改	A		
材料	X85708	復核			日期	2021-3-31		
顏色	-	批准			圖號	J851-AL1-05		

EG-DWG3

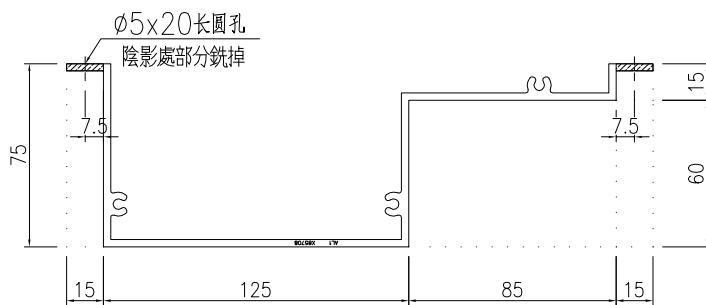
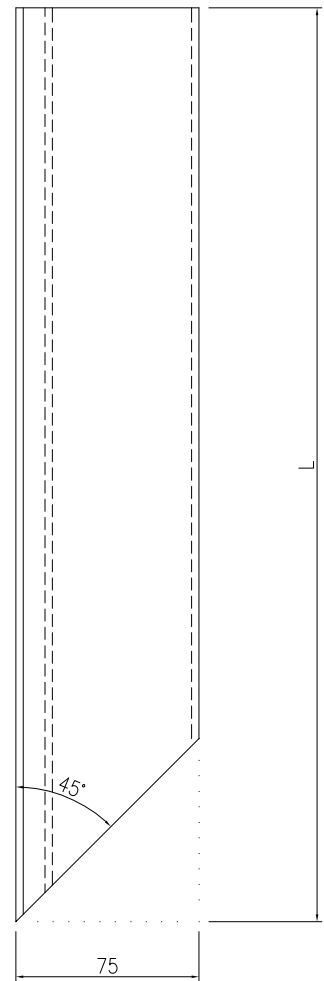

美特鋁質 有限公司
 MIDI Aluminium Fabricator Ltd.

工程號 J851 地盤 青衣明翹匯



右

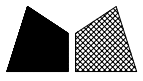
左



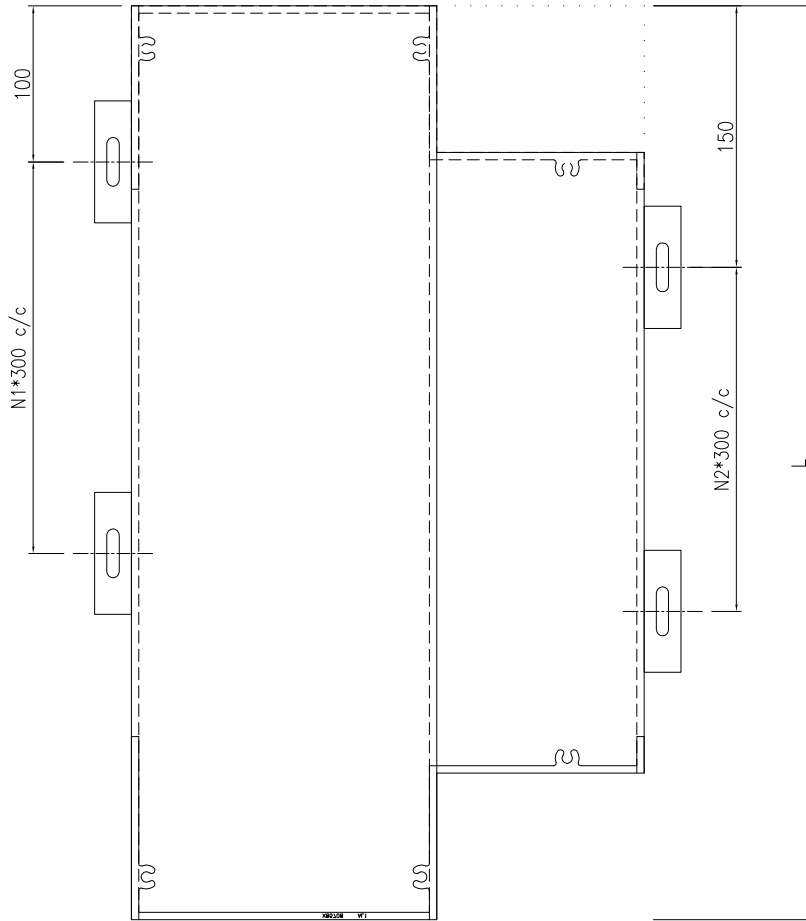
*部分型材需安裝套芯和封口板，詳見表格和安裝說明；

序號	加工圖號	編號	長度	計數	位置	L1	L2	N1	N2	左	右	備註
1	J851-AL1-06	AL1-E08-LC01	2725	15	PE08			8	8	AL1-F90	AL1-T01	左陰角/右套芯
2	J851-AL1-06	AL1-E09-LC01	2238	5	PE09			7	6	AL1-F90	AL1-T01	左陰角/右套芯
3	J851-AL1-06	AL1-E11-LC01	3140	12	PE11			10	9	AL1-F90	AL1-T01	左陰角/右套芯
4	J851-AL1-06	AL1-E11-LC02	1093	3	PE11			3	2	AL1-F90		左陰角

名稱	格柵型材加工圖	制圖	曾建平	2020-09-10	修改	A	
材料	X85708	復核			日期	2021-3-31	
顏色	-	批准			圖號	J851-AL1-06	

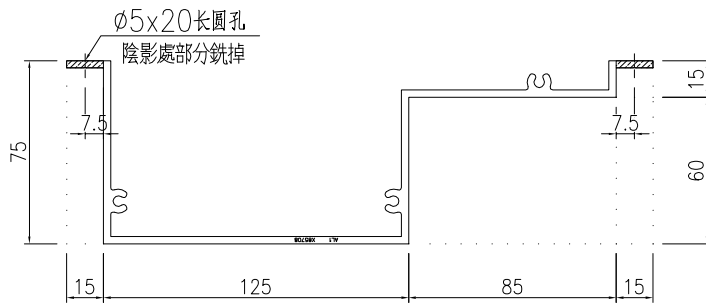
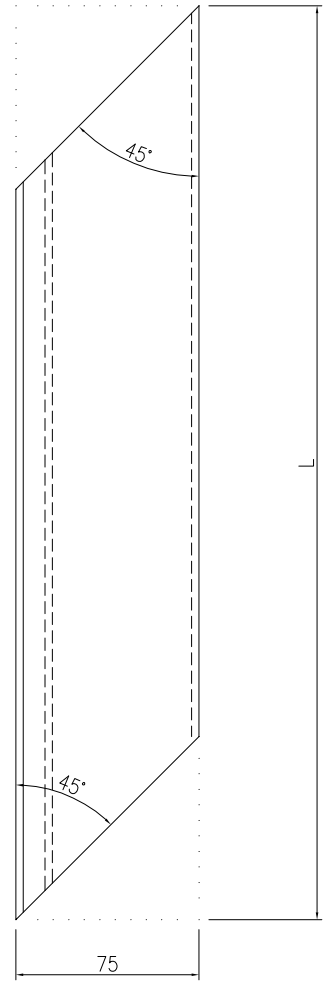


工程號 J851 地盤 青衣明翹匯



(右)

(左)



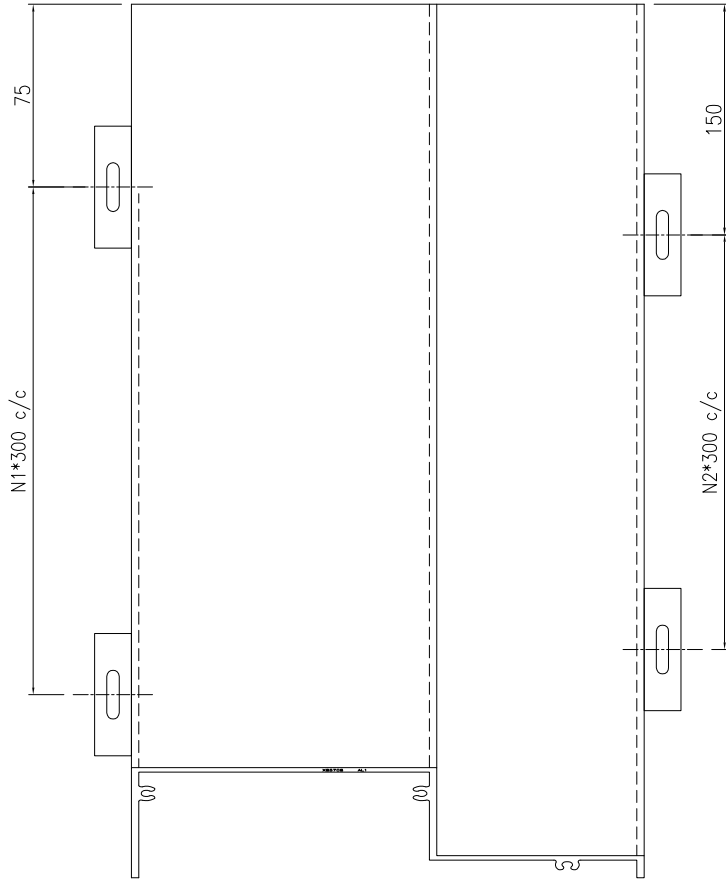
*部分型材需安裝套芯和封口板，詳見表格和安裝說明；

序號	加工圖號	编号	长度 L	計數	位置	L1	L2	N1	N2	左	右	备注
1	J851-AL1-07	AL1-E11-RL01	2469	8	PE11			7	7	AL1-F90	AL1-T90	左阴角/右阳角
2	J851-AL1-07	AL1-E08-RL01	2464	12	PE08			7	7	AL1-F90	AL1-T90	左阴角/右阳角

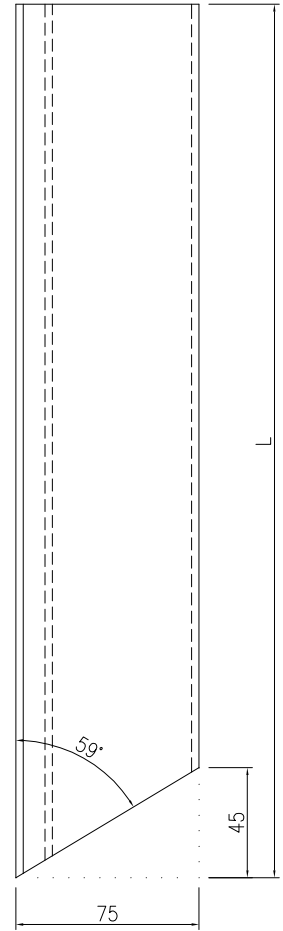
名稱	格柵型材加工圖	制圖	曾建平	2020-09-10	修改	A		
材料	X85708	復核			日期	2021-3-31		
顏色	-	批准			圖號	J851-AL1-07		



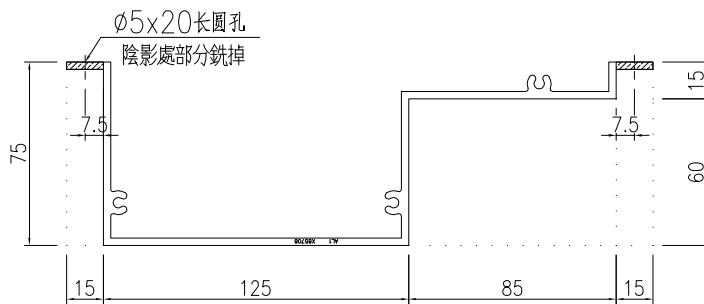
工程號 J851 地盤 青衣明翹匯



右

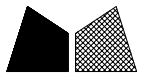


左

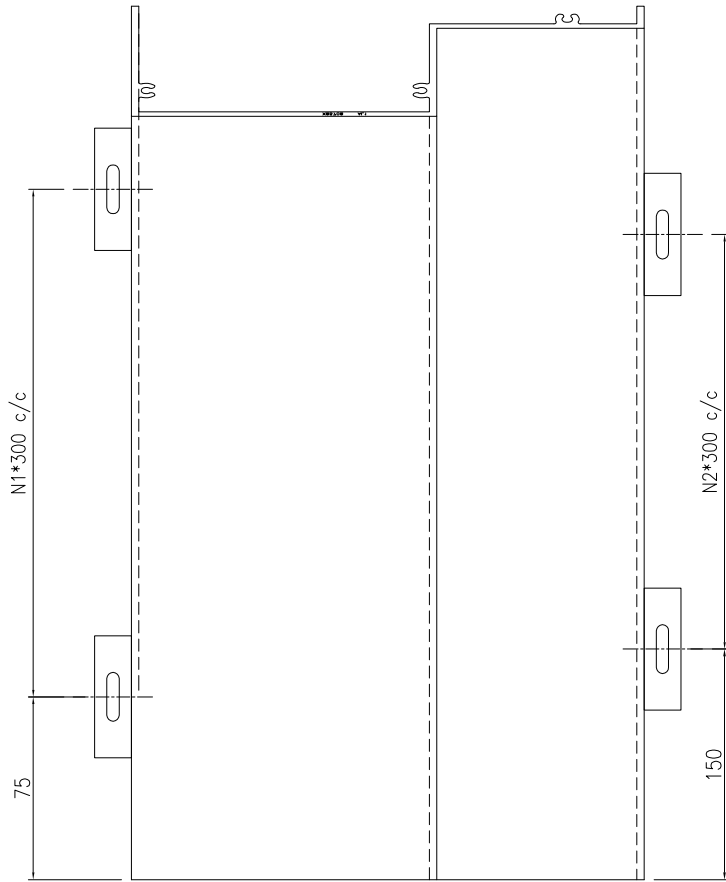


*部分型材需安裝套芯和封口板，詳見表格和安裝說明；

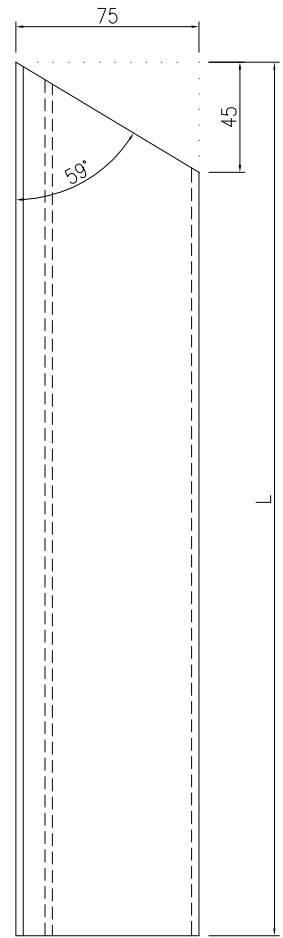
序號	加工圖號	编号	长度 L	計數	位置	L1	L2	N1	N2	左	右	备注
	J851-AL1-08	AL1-E08a-LC01	1880	4	PE08a			5	5	AL1-F118	AL1-T01	左阴角118度封口/右套芯
名稱	格柵型材加工圖				制圖	曾建平	2020-09-10	修改	A			
材料	X85708				復核			日期	2021-3-31			
顏色	-				批准			圖號	J851-AL1-08			



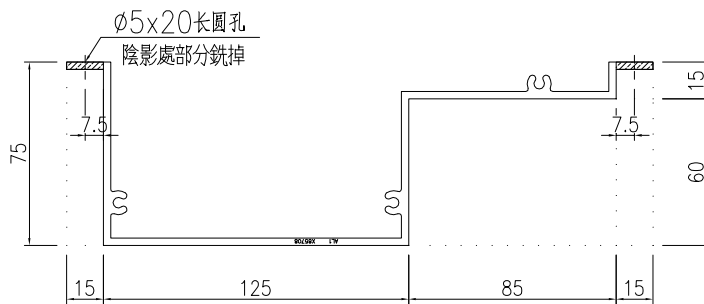
工程號 J851 地盤 青衣明翹匯



右

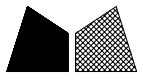


左

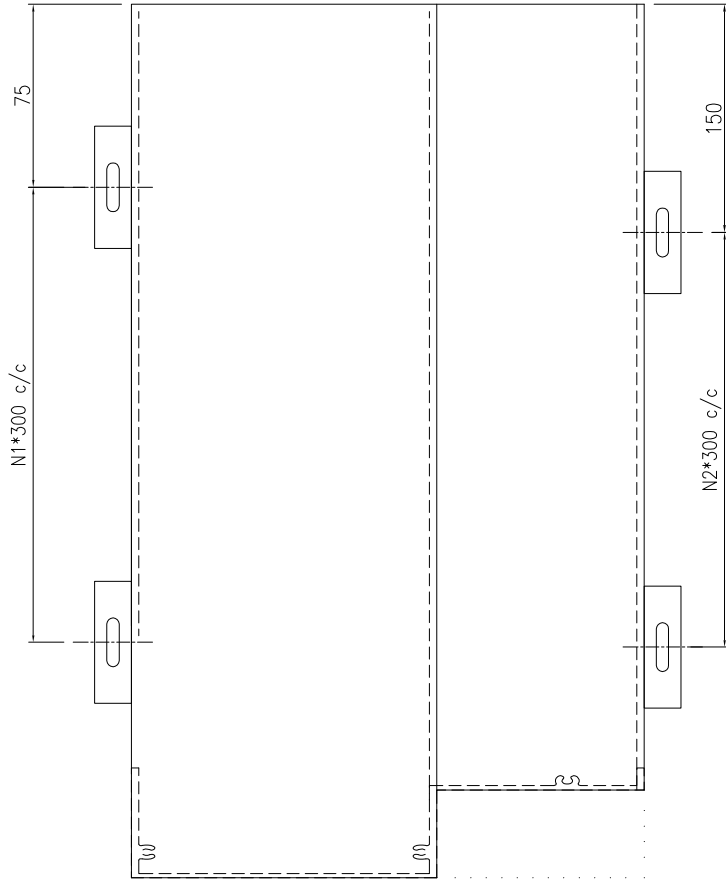


*部分型材需安裝套芯和封口板，詳見表格和安裝說明；

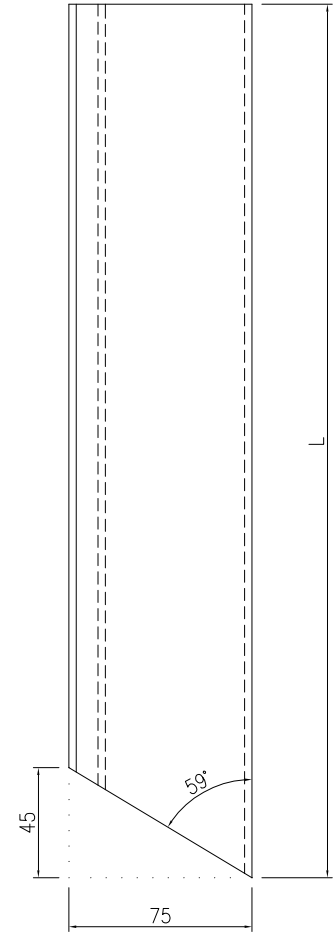
序號	加工圖號	编号	长度 L	計數	位置	L1	L2	N1	N2	左	右	备注
1	J851-AL1-09	AL1-E08-LR02	1786	3	PE08			5	5		AL1-F118R	右阴角118度
名稱	格柵型材加工圖				制圖	曾建平	2020-09-10	修改				
材料	X85708				復核			日期				
顏色	-				批准			圖號	J851-AL1-09			



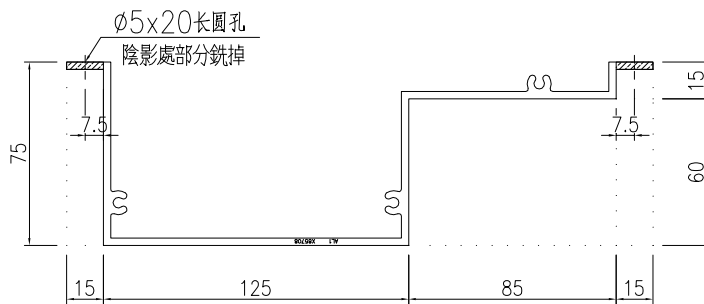
工程號 J851 地盤 青衣明翹匯



右

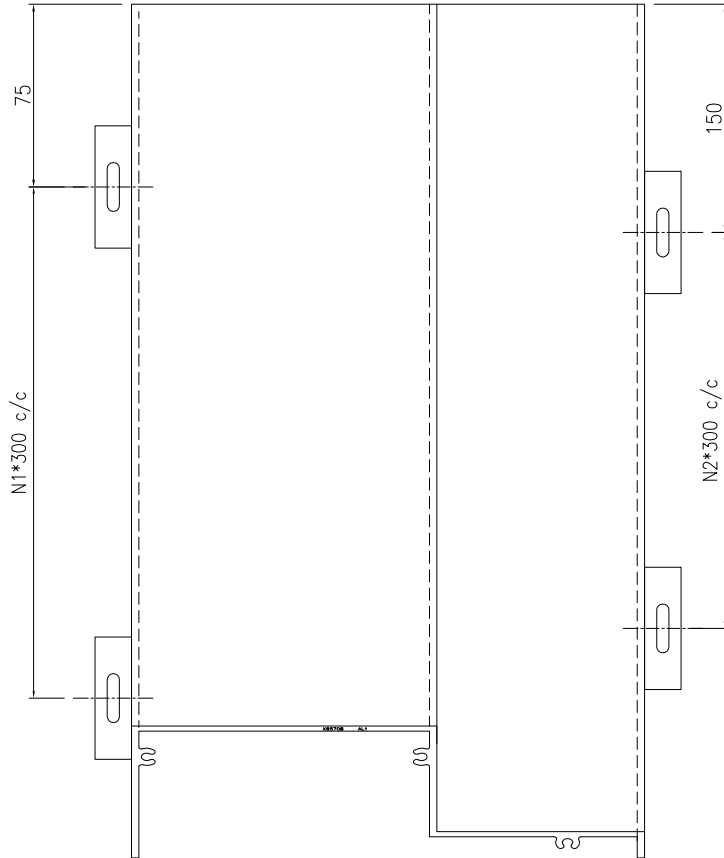


左

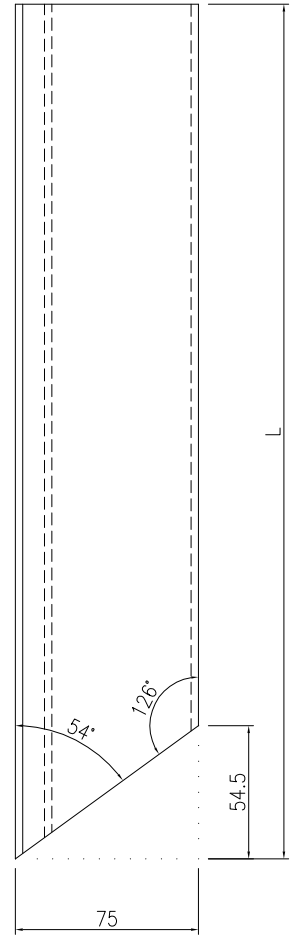


*部分型材需安裝套芯和封口板，詳見表格和安裝說明；

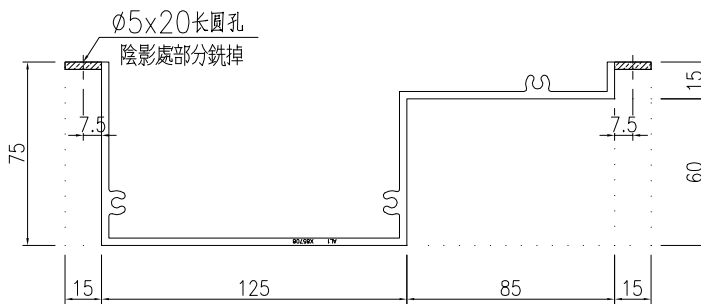
序號	加工圖號	编号	长度 L	計數	位置	L1	L2	N1	N2	左	右	备注
1	J851-AL1-11	AL1-E10-L02	623	4	PE10			1	1		AL1-F01	左阳角118度/右封口
名稱	格柵型材加工圖				制圖	曾建平	2020-09-10	修改				
材料	X85708				復核			日期				
顏色	-				批准			圖號	J851-AL1-11			



右



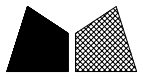
左



*部分型材需安裝套芯和封口板，詳見表格和安裝說明；

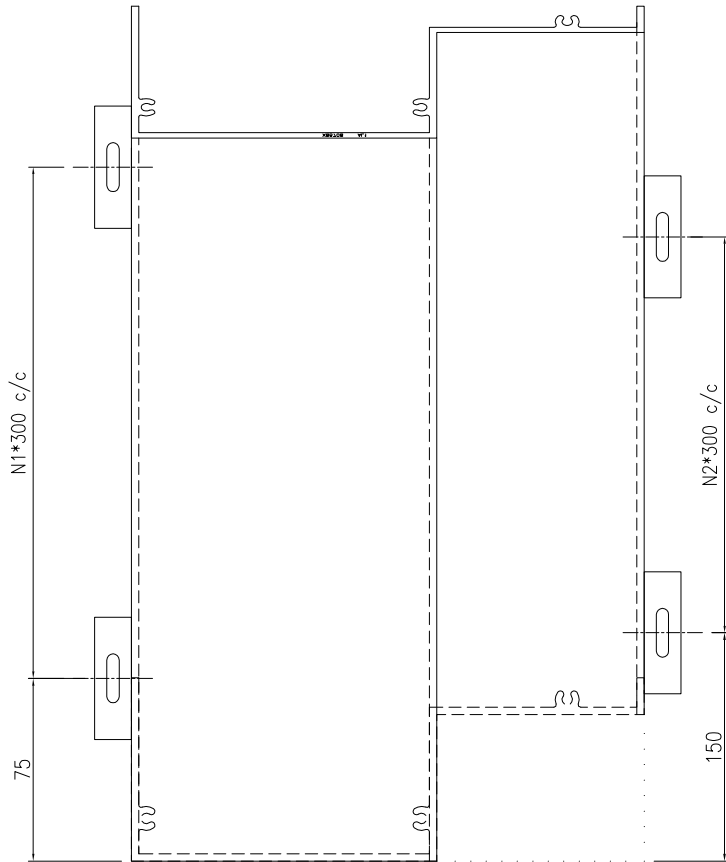
序號	加工圖號	编号	长度 L	計數	位置	L1	L2	N1	N2	左	右	备注
1	J851-AL1-12	AL1-E11-LC03	2690	4	PE11			8	8	AL1-F108	AL1-T01	左阴角108度封口/右套芯
名稱	格柵型材加工圖				制圖	曾建平	2020-09-10	修改				
材料	X85708				復核			日期				
顏色	-				批准			圖號	J851-AL1-12			

EG-DWG3

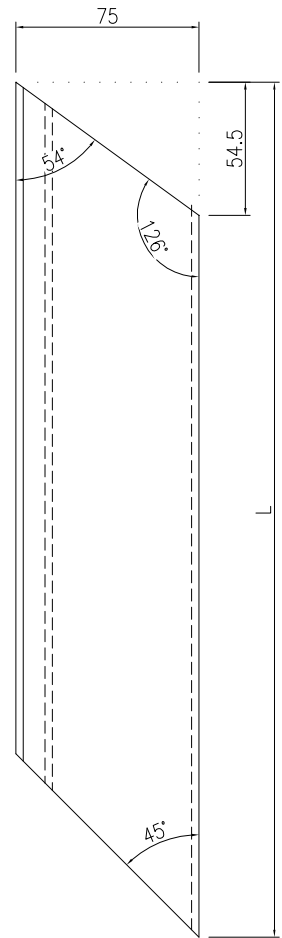


美特鋁質 有限公司
MIDI Aluminium Fabricator Ltd.

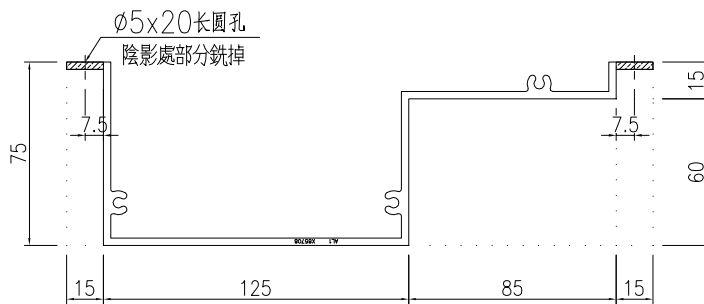
工程號 J851 地盤 青衣明翹匯



右

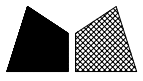


左

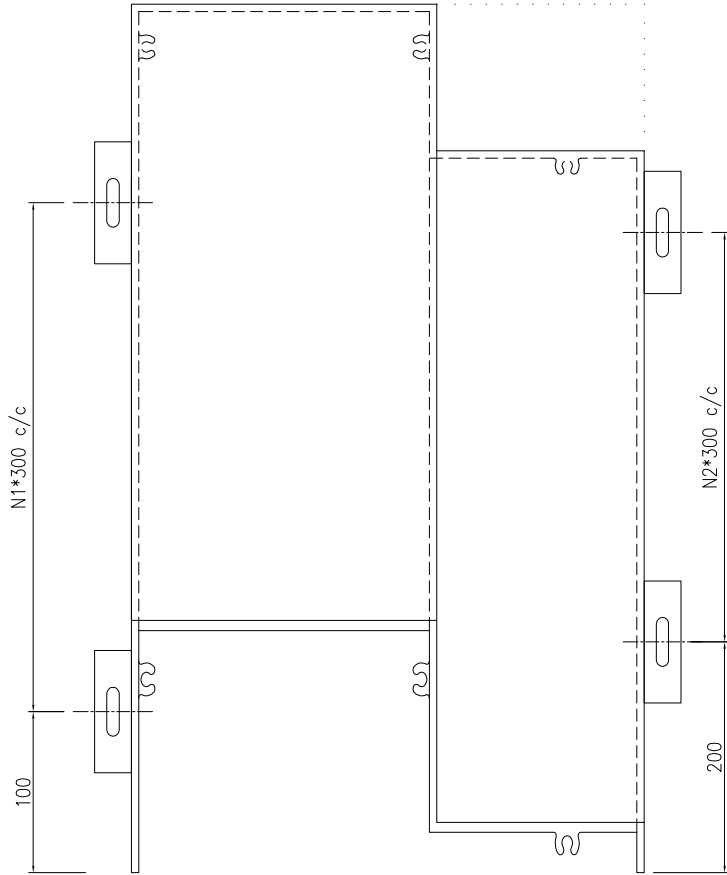


*部分型材需安裝套芯和封口板，詳見表格和安裝說明；

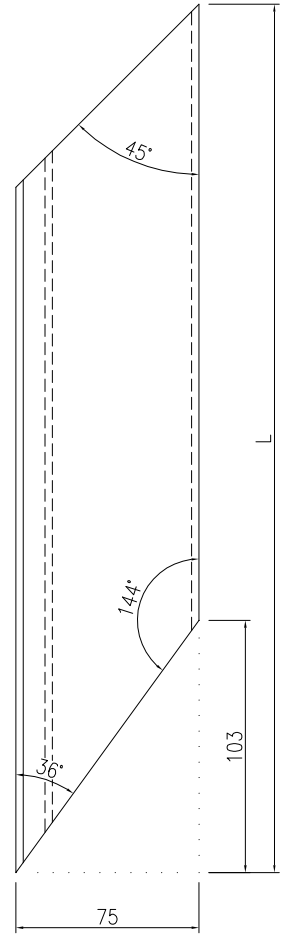
序號	加工圖號	编号	长度 L	計數	位置	L1	L2	N1	N2	左	右	备注
	J851-AL1-13	AL1-E11B-LC01	2515	4	PE11B			7	7		AL1-F108R	左阳角/右阴角108度封口
名稱	格柵型材加工圖				制圖	曾建平	2020-09-10	修改	A			
材料	X85708				復核			日期	2021-3-31			
顏色	-				批准			圖號	J851-AL1-13			



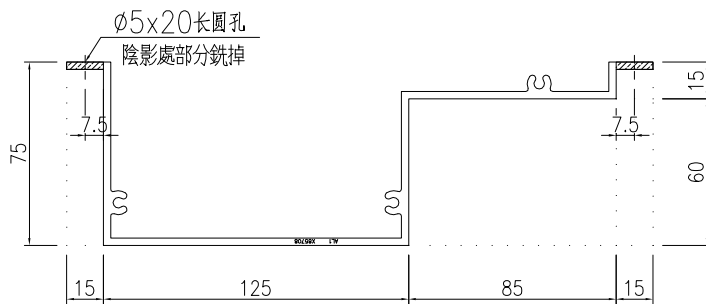
工程號 J851 地盤 青衣明翹匯



右

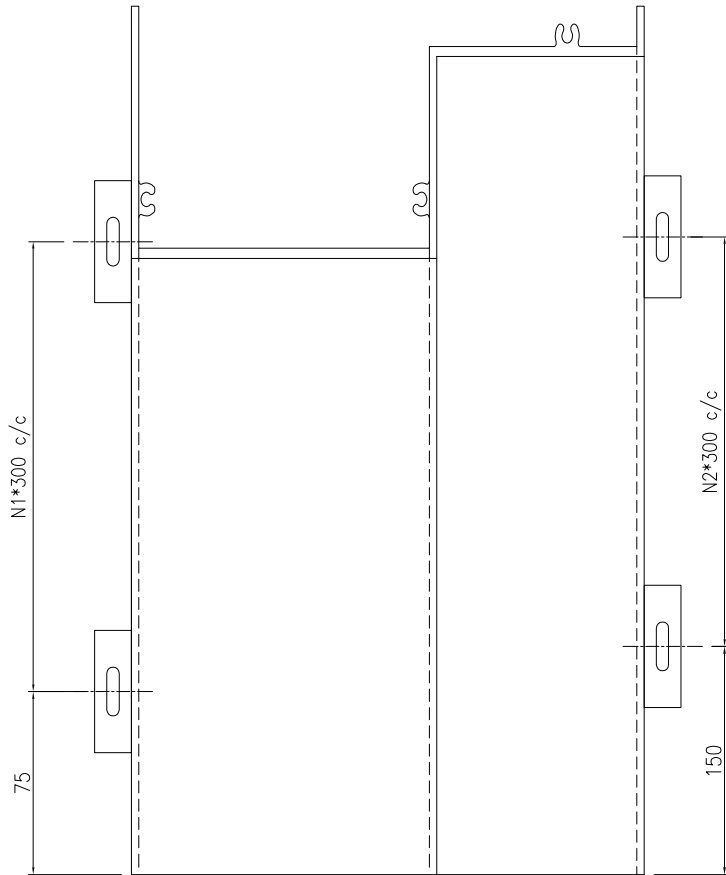


左

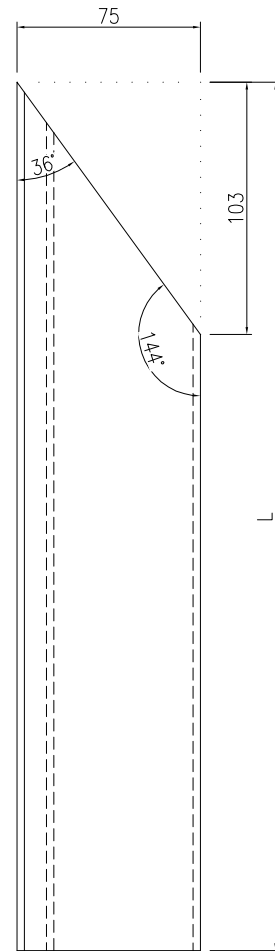


*部分型材需安装套芯和封口板，详见表格和安装说明；

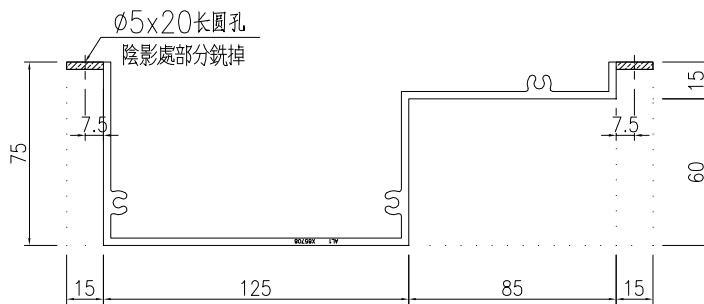
序號	加工圖號	编号	长度 L	計數	位置	L1	L2	N1	N2	左	右	备注
	J851-AL1-14	AL1-E11C-R02	1136	4	PP11C			3	2	AL1-F72	AL1-T90	左阴箱72度封口/右阳角
名稱	格栅型材加工圖				制圖	曾建平	2020-09-10	修改	A			
材料	X85708				復核			日期	2021-3-31			
顏色	-				批准			圖號	J851-AL1-14			



右



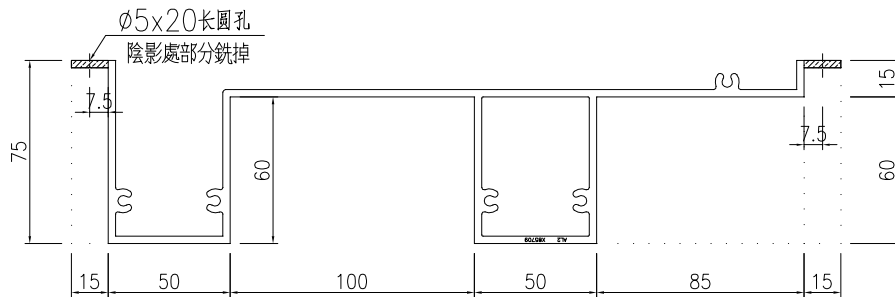
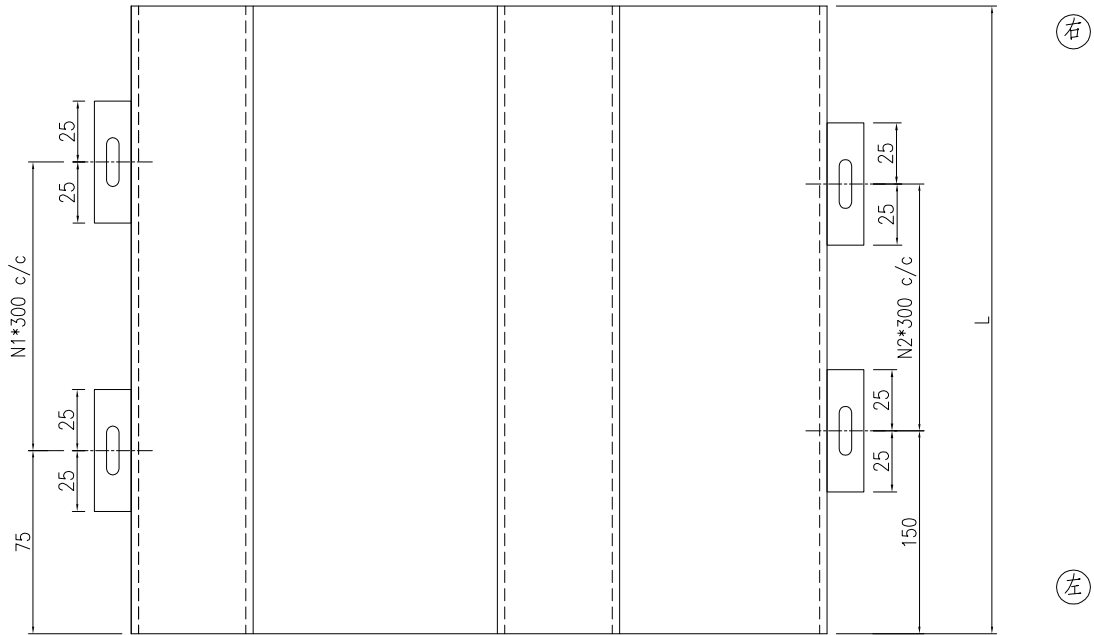
左



Ø5x20长圆孔
 陰影處部分銑掉

*部分型材需安裝套芯和封口板，詳見表格和安裝說明；

序號	加工圖號	編號	長度 L	計數	位置	L1	L2	N1	N2	左	右	备注
1	J851-AL1-15	AL1-E13-R02	2300	4	PE13			7	6	AL1-F01	AL1-F72R	右陰角72度/左封口
名稱	格柵型材加工圖				制圖	曾建平	2020-09-10	修改				
材料	X85708				復核			日期				
顏色	-				批准			圖號	J851-AL1-15			

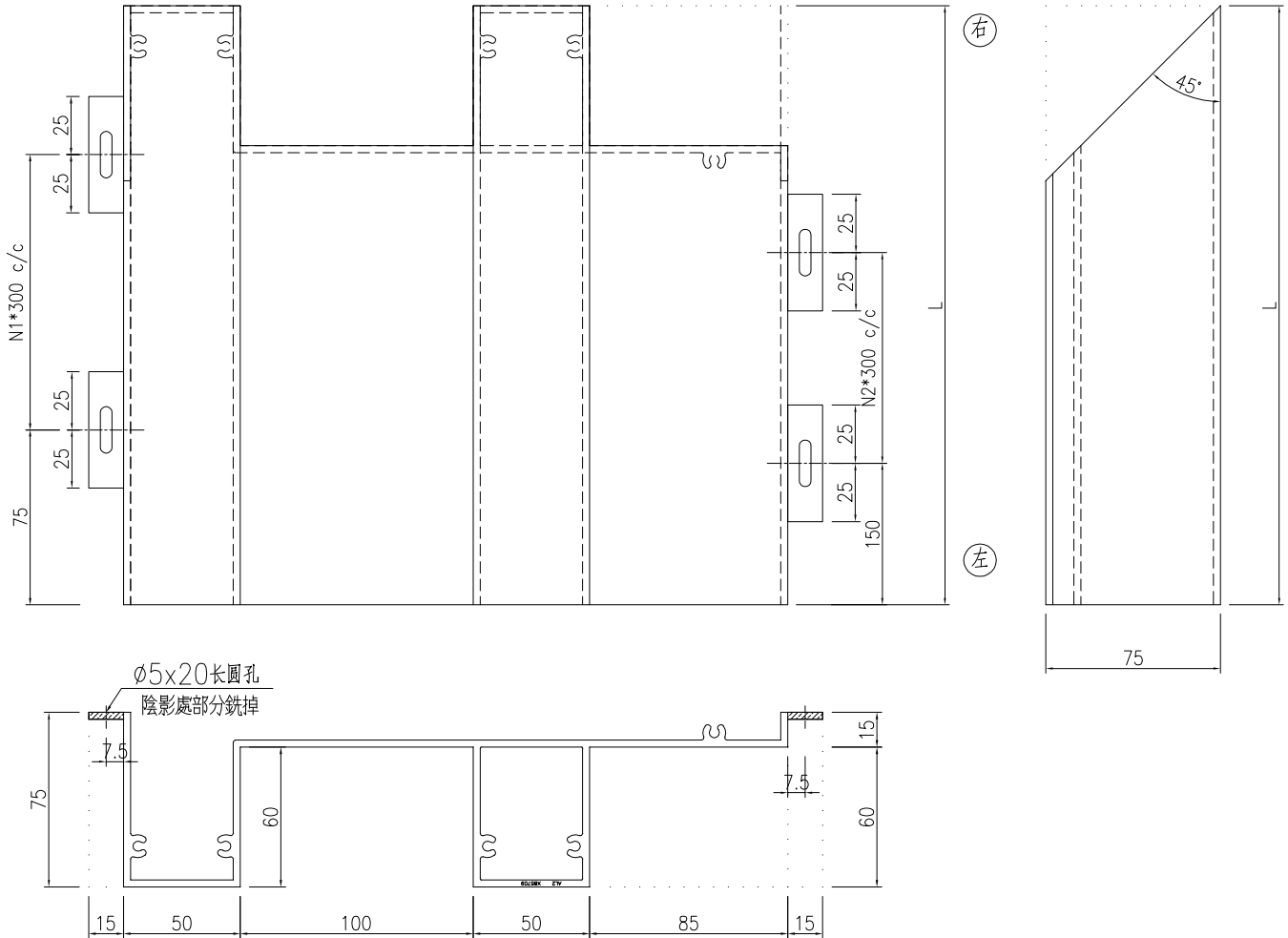


變更說明：1：第6項，編號AL3-E09-03，數量由7支變更成6支
2：第15項，編號AL3-E12-01，數量由20支變更成21支
3：第4項，編號AL3-E09-01，數量由12支變更成13支

序號	加工圖號	型材編號	長度 L	計數	位置	L1	L2	N1	N2	左	右	备注
1	J851-AL2-01	AL2-E08-01	1744	14	PE08			5	5		AL2-F01R	标准位/右封口
2	J851-AL2-01	AL2-E08-02	2654	14	PE08			8	8	AL2-F01	AL2-T01	标准位/左封口/右套芯
3	J851-AL2-01	AL2-E08-03	572	3	PE08			1	1			标准位
4	J851-AL2-01	AL2-E09-01	2699	30	PE09			8	8		AL2-F01R	标准位/右封口
5	J851-AL2-01	AL2-E09-02	2166	31	PE09			1	6	AL2-F01	AL2-T01	标准位/左封口/右套芯
6	J851-AL2-01	AL2-E09-03	2166	16	PE09			1	6		AL2-F01R	标准位/右封口
7	J851-AL2-01	AL2-E09-04	2699	14	PE09			8	8	AL2-F01	AL2-T01	标准位/左封口/右套芯
8	J851-AL2-01	AL2-E10-01	1995	25	PE10			6	6	AL2-F01	AL2-F01R	标准位/左封口/右封口
9	J851-AL2-01	AL2-E10-02	2007	5	PE10			6	6	AL2-F01	AL2-T01	标准位/左封口/右套芯
10	J851-AL2-01	AL2-E10-03	627	3	PE10			1	1		AL2-F01R	标准位/右封口
11	J851-AL2-01	AL2-E10-04	117	3	PE10			0	0	AL2-F01		标准位/左封口
12	J851-AL2-01	AL2-E11-01	1758	13	PE11			5	5		AL2-F01R	标准位/右封口
13	J851-AL2-01	AL2-E11-02	2639	13	PE11			8	8	AL2-F01	AL2-T01	标准位/左封口/右套芯
14	J851-AL2-01	AL2-E11-03	1197	3	PE11			3	3		AL2-T01	标准位/右套芯
15	J851-AL2-01	AL2-E12-01	2539	48	PE12			8	7		AL2-F01R	标准位/右封口
16	J851-AL2-01	AL2-E12-02	2539	49	PE12			8	7	AL2-F01	AL2-T01	标准位/右套芯/左封口
17	J851-AL2-01	AL2-E13-01	2200	11	PE13			6	6	AL2-F01	AL2-F01R	标准位/左封口/右封口
18	J851-AL2-01	AL2-E13A-01	2015	12	PE13A			6	6	AL2-F01	AL2-F01R	标准位/左封口/右封口
19	J851-AL2-01	AL2-E13A-02	407	3	PE13A			1	0	AL2-F01		标准位/左封口
20	J851-AL2-01	AL2-E13A-03	157	3	PE13A			0	0		AL2-F01R	标准位/右封口

名稱	格柵型材加工圖	制圖	曾建平	2020-09-10	修改	A	B
材料	X85709	復核			日期	20210206	2021-3-31
顏色	-	批准			圖號	J851-AL2-01	

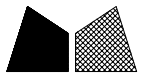
工程號 J851 地盤 青衣明翹匯



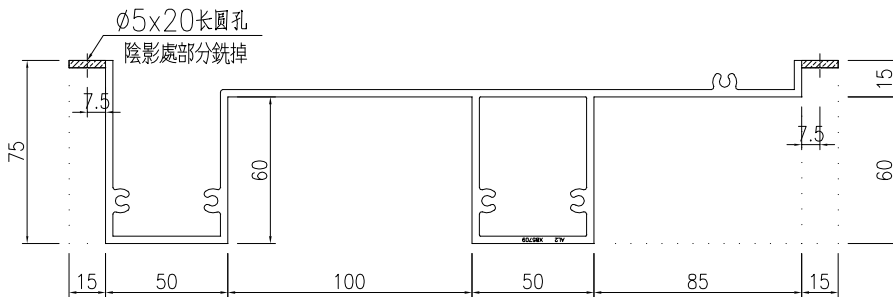
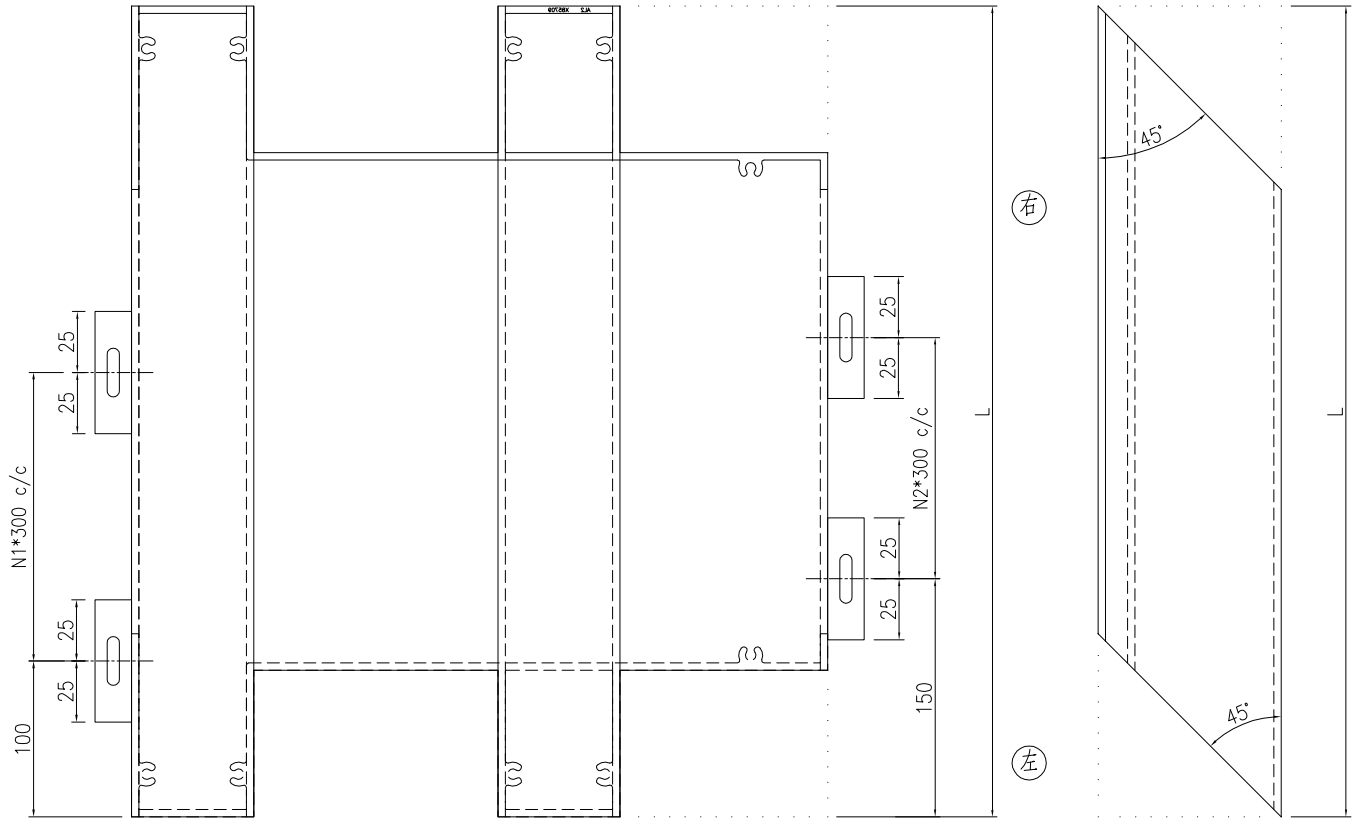
*部分型材需安裝套芯和封口板，詳見表格和安裝說明；

序號	加工圖號	編號	長度 L	計數	位置	L1	L2	N1	N2	左	右	备注
1	J851-AL2-02	AL2-E08a-R01	1838	2	PE08a			5	5		AL2-T90	右陽角
2	J851-AL2-02	AL2-E08b-R01	2458	4	PE08b			7	7		AL2-T90	右陽角
3	J851-AL2-02	AL2-E08-R01	2683	18	PE08			8	8		AL2-T90	右陽角
4	J851-AL2-02	AL2-E08-R02	2656	15	PE08			8	8		AL2-T90	右陽角
5	J851-AL2-02	AL2-E09-R02	2699	3	PE09			8	8		AL2-T90	右陽角
6	J851-AL2-02	AL2-E09-R01	2168	18	PE09			6	6		AL2-T90	右陽角
7	J851-AL2-02	AL2-E10-R01	2007	30	PE10			6	5	AL2-F01	AL2-T90	右陽角/左封口
8	J851-AL2-02	AL2-E10-R02	494	5	PE10			1	0		AL2-T90	右陽角
9	J851-AL2-02	AL2-E11a-R01	2458	5	PE11a			7	7		AL2-T90	右陽角
10	J851-AL2-02	AL2-E11c-R01	1611	4	PE11c			4	4		AL2-T90	右陽角
11	J851-AL2-02	AL2-E11-R01	2651	18	PE11			8	8		AL2-T90	右陽角
12	J851-AL2-02	AL2-E11-R02	2688	18	PE11			8	8		AL2-T90	右陽角
13	J851-AL2-02	AL2-E12-R01	2551	18	PE12			7	7		AL2-T90	右陽角
14	J851-AL2-02	AL2-E13a-R01	2027	12	PE13a			6	5	AL2-F01	AL2-T90	右陽角/左封口
15	J851-AL2-02	AL2-E13-R01	1657	13	PE13			5	4	AL2-F01	AL2-T90	右陽角/左封口

名稱	格柵型材加工圖	制圖	曾建平	2020-09-10	修改	A
材料	X85709	復核			日期	2021-3-31
顏色	-	批准			圖號	J851-AL2-02



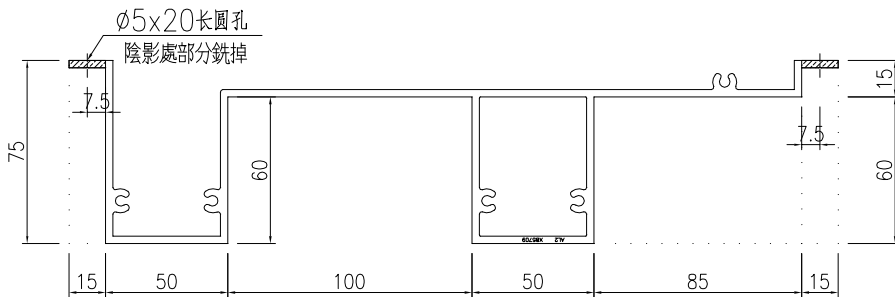
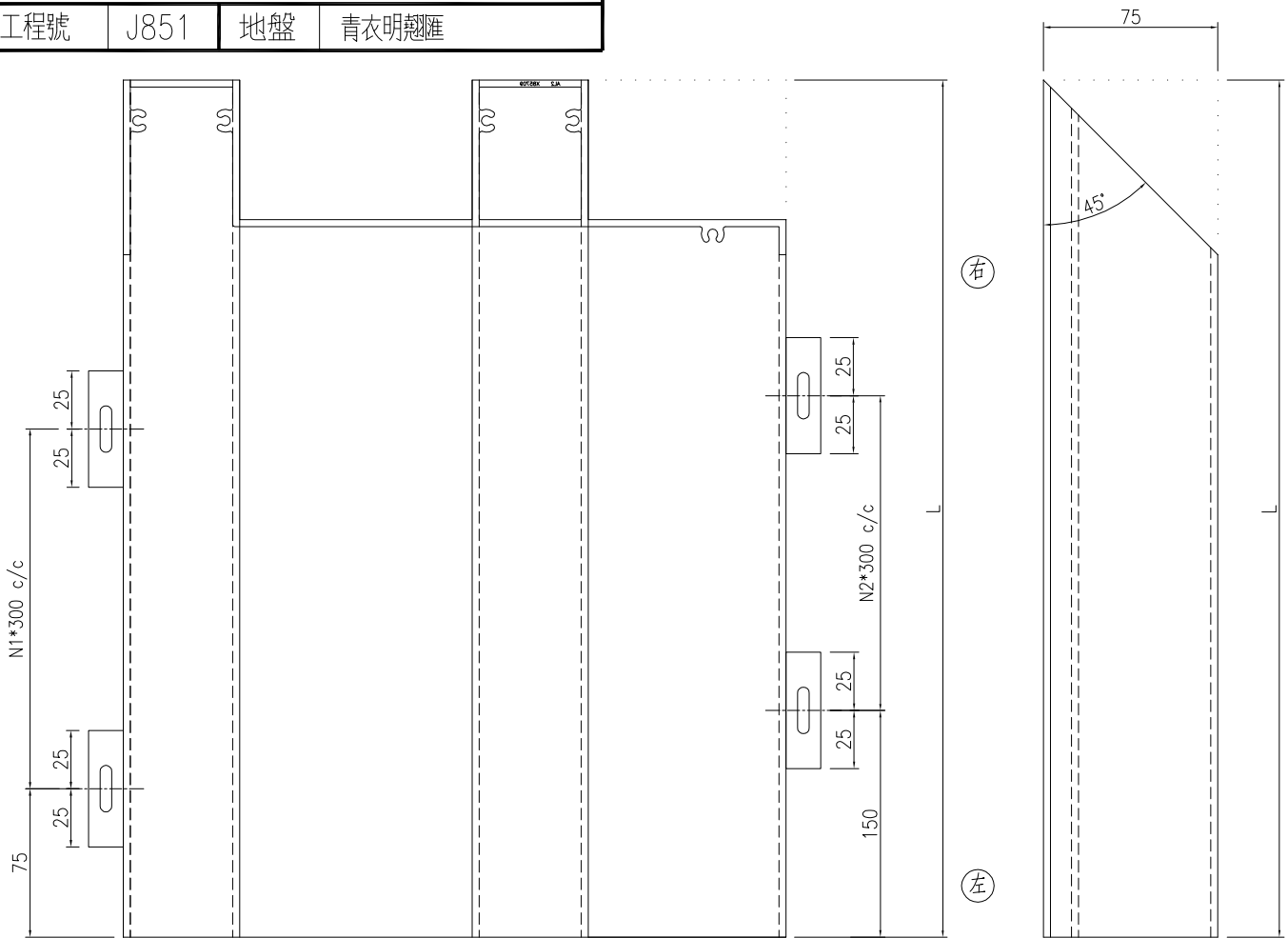
工程號 J851 地盤 青衣明翹匯



*部分型材需安裝套心和封口板，詳見表格和安裝說明；

序號	加工圖號	編號	長度 L	計數	位置	L1	L2	N1	N2	左	右	备注
1	J851-AL2-04	AL2-E08-LR01	2464	12	PE08			7	7		AL2-F90R	左阳角/右阴角
2	J851-AL2-04	AL2-E09-LR01	565	5	PE09			1	1		AL2-F90R	左阳角/右阴角
3	J851-AL2-04	AL2-E10-L04	2783	1	PE10			8	8		AL2-F90R	左阳角/右阴角
4	J851-AL2-04	AL2-E11-LR01	2469	14	PE11			7	7		AL2-F90R	左阳角/右阴角

名稱	格柵型材加工圖	制圖	曾建平	2020-09-10	修改	A
材料	X85709	復核			日期	2021-3-31
顏色	-	批准			圖號	J851-AL2-04



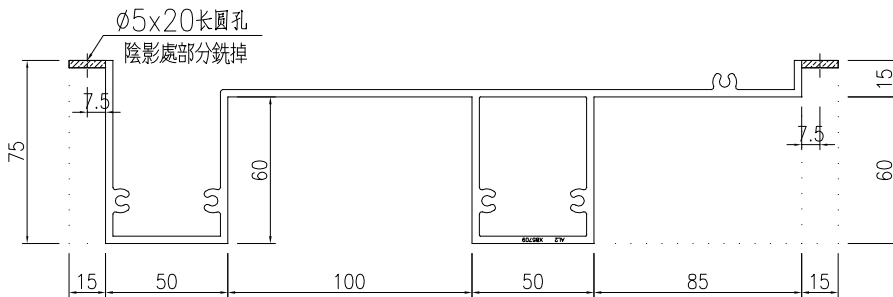
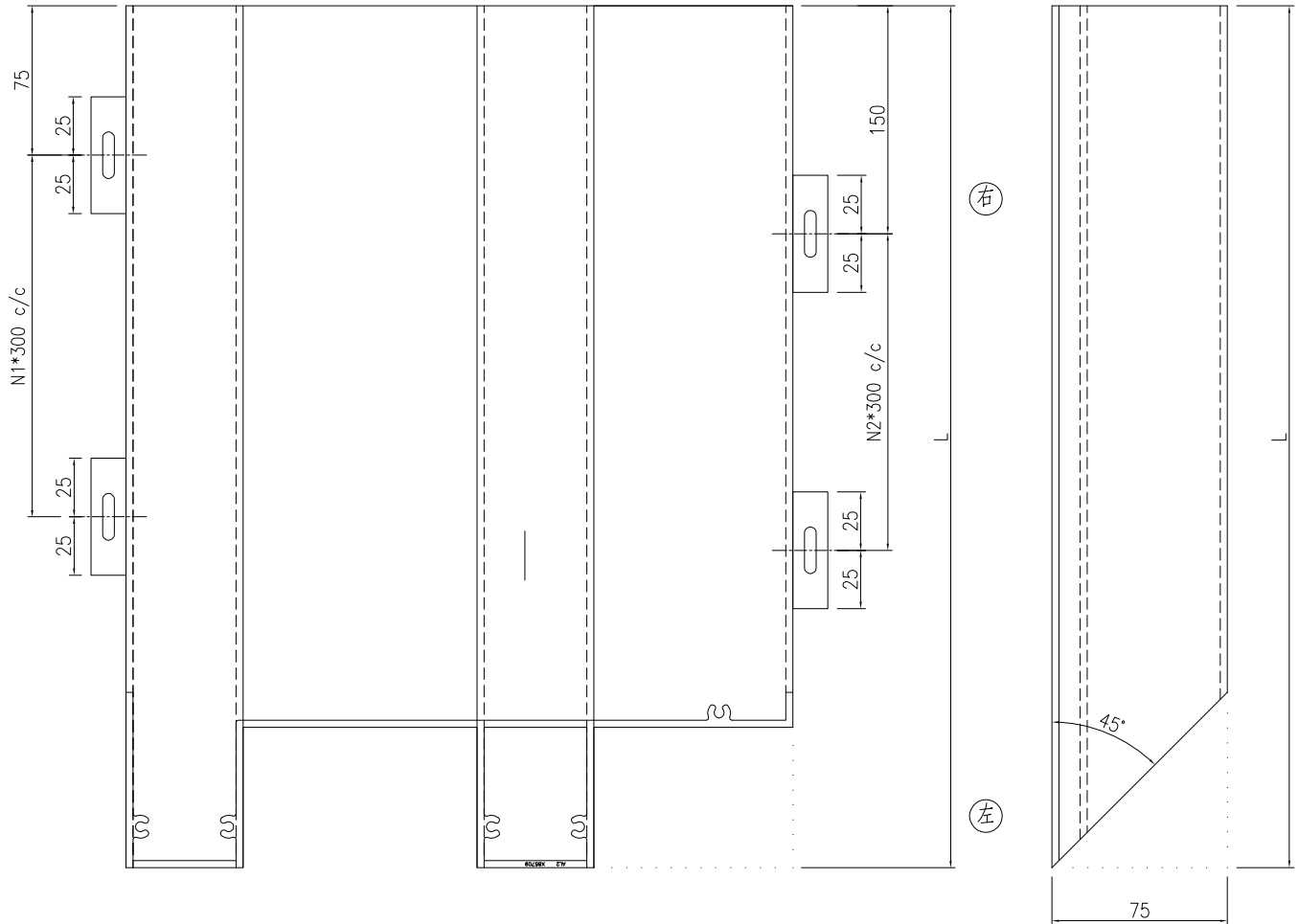
*部分型材需安裝套芯和封口板，詳見表格和安裝說明；

序號	加工圖號	編號	長度 L	計數	位置	L1	L2	N1	N2	左	右	备注
1	J851-AL2-05	AL2-E08-RC01	2725	15	PE08			8	8		AL2-F90R	右陰角封口
2	J851-AL2-05	AL2-E08-RC02	1103	3	PE08			3	2		AL2-F90R	右陰角封口
3	J851-AL2-05	AL2-E11-RC01	3145	18	PE11			10	9		AL2-F90R	右陰角封口

名稱	格柵型材加工圖	制圖	曾建平	2020-09-10	修改	A	
材料	X85709	復核			日期	2021-3-31	
顏色	-	批准			圖號	J851-AL2-05	



工程號 J851 地盤 青衣明翹匯



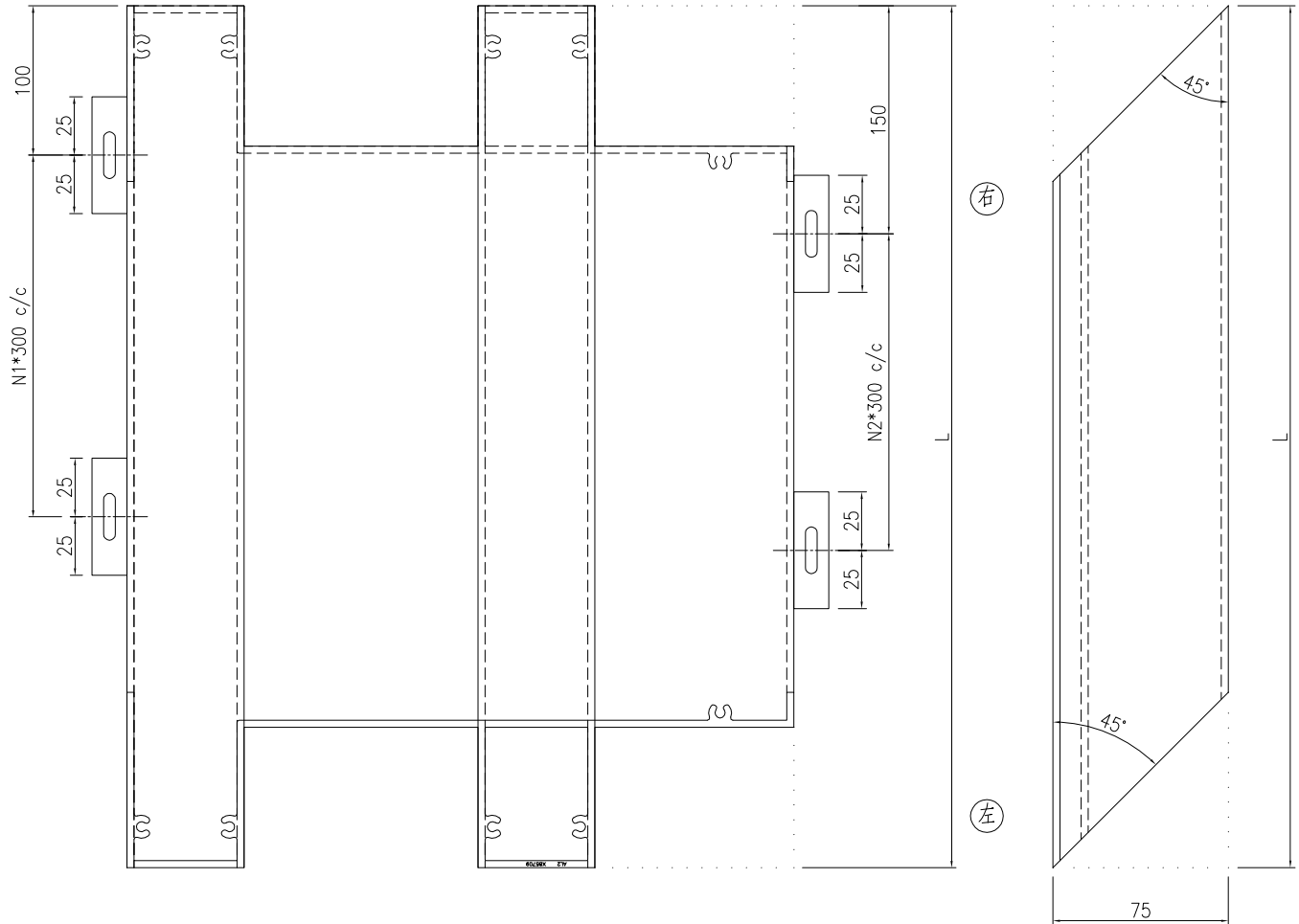
*部分型材需安裝套芯和封口板，詳見表格和安裝說明；

序號	加工圖號	編號	長度 L	計數	位置	L1	L2	N1	N2	左	右	备注
1	J851-AL2-06	AL2-E08-LC01	2725	18	PE08			8	8	AL2-F90	AL2-T01	左陰角/右套芯
2	J851-AL2-06	AL2-E09-LC01	2238	5	PE09			7	6	AL2-F90	AL2-T01	左陰角/右套芯
3	J851-AL2-06	AL2-E11-LC01	3140	15	PE11			10	9	AL2-F90	AL2-T01	左陰角/右套芯
4	J851-AL2-06	AL2-E11-LC02	1093	3	PE11			3	2	AL2-F90		左陰角

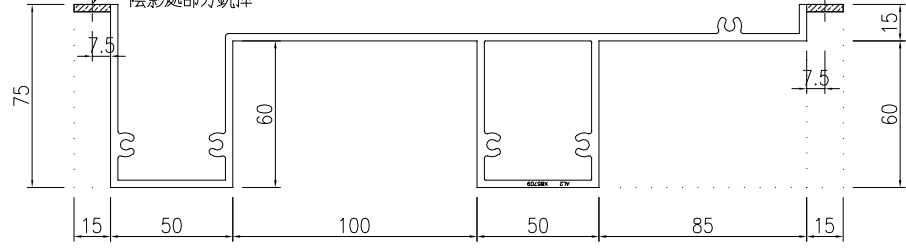
名稱	格柵型材加工圖	制圖	曾建平	2020-09-10	修改	A	
材料	X85709	復核			日期	2021-3-31	
顏色	-	批准			圖號	J851-AL2-06	



工程號 J851 地盤 青衣明翹匯



Ø5x20长圓孔
陰影處部分銑掉

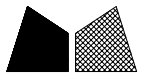


*部分型材需安裝套芯和封口板，詳見表格和安裝說明；

序號	加工圖號	編號	長度 L	計數	位置	L1	L2	N1	N2	左	右	备注
1	J851-AL2-07	AL2-E08-RL01	2464	14	PE08			7	7	AL2-F90	AL2-T90	左阴角/右阳角
2	J851-AL2-07	AL2-E11-RL01	2469	11	PE11			7	7	AL2-F90	AL2-T90	左阴角/右阳角

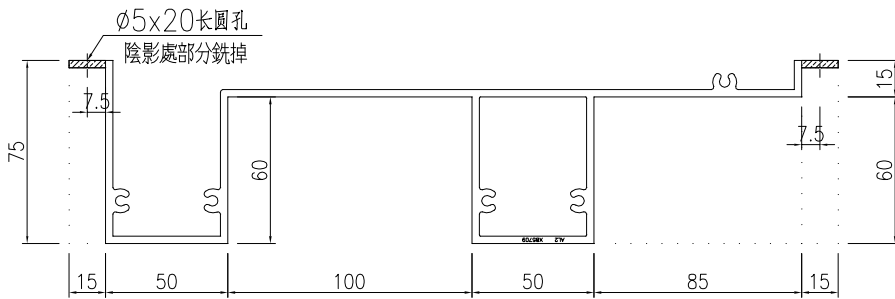
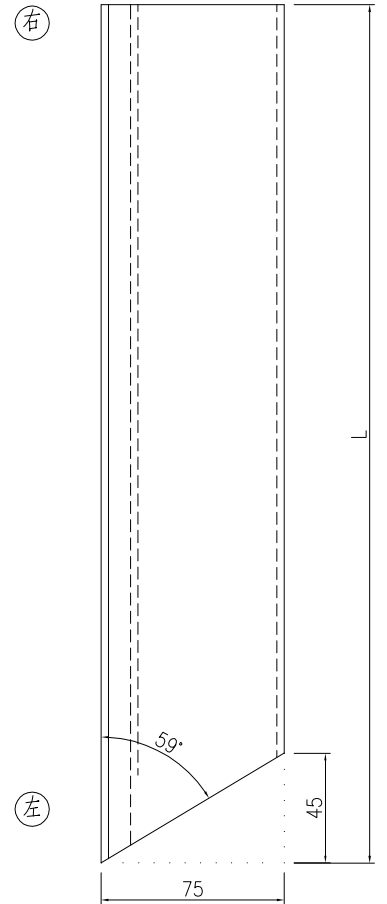
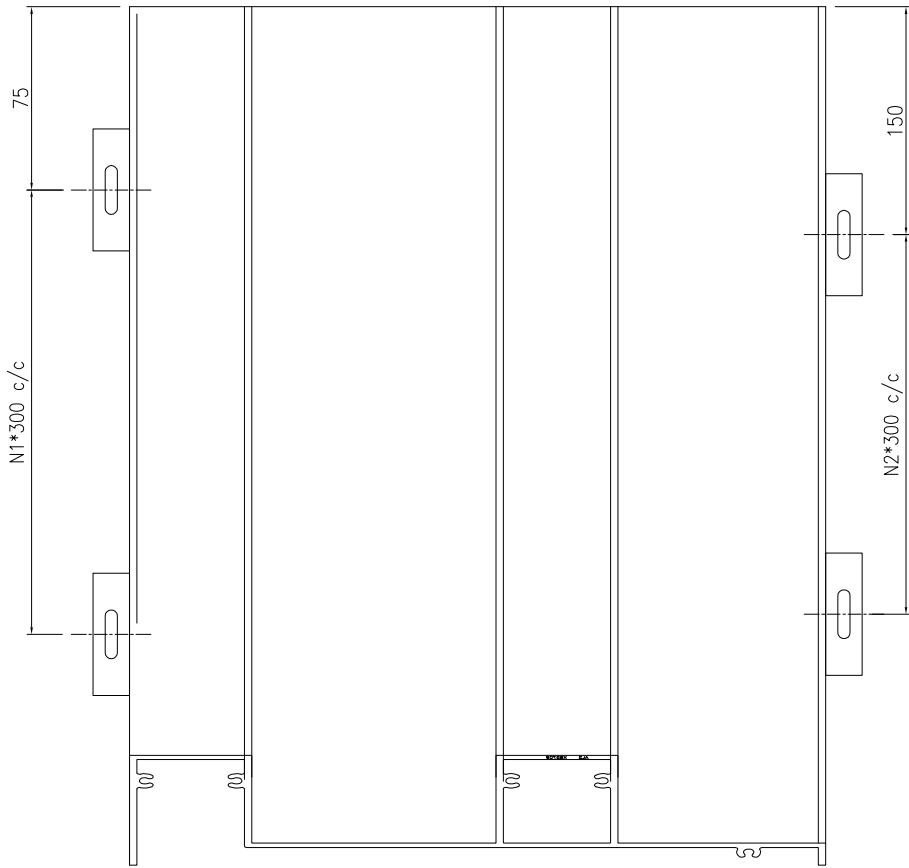
名稱	格柵型材加工圖	制圖	曾建平	2020-09-10	修改	A		
材料	X85709	復核			日期	2021-3-31		
顏色	-	批准			圖號	J851-AL2-07		

EG-DWG3



美特鋁質 有限公司
MIDI Aluminium Fabricator Ltd.

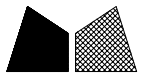
工程號 J851 地盤 青衣明翹匯



*部分型材需安裝套芯和封口板，詳見表格和安裝說明；

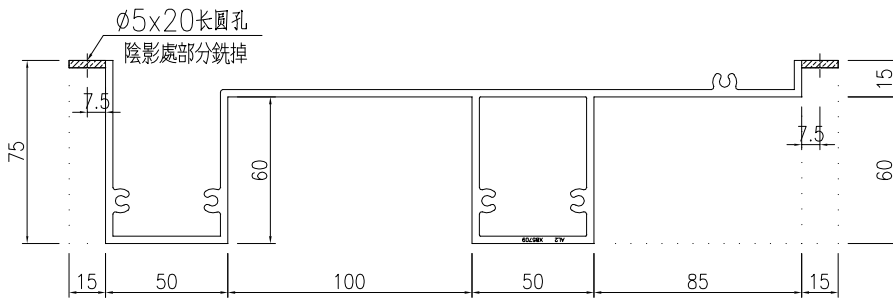
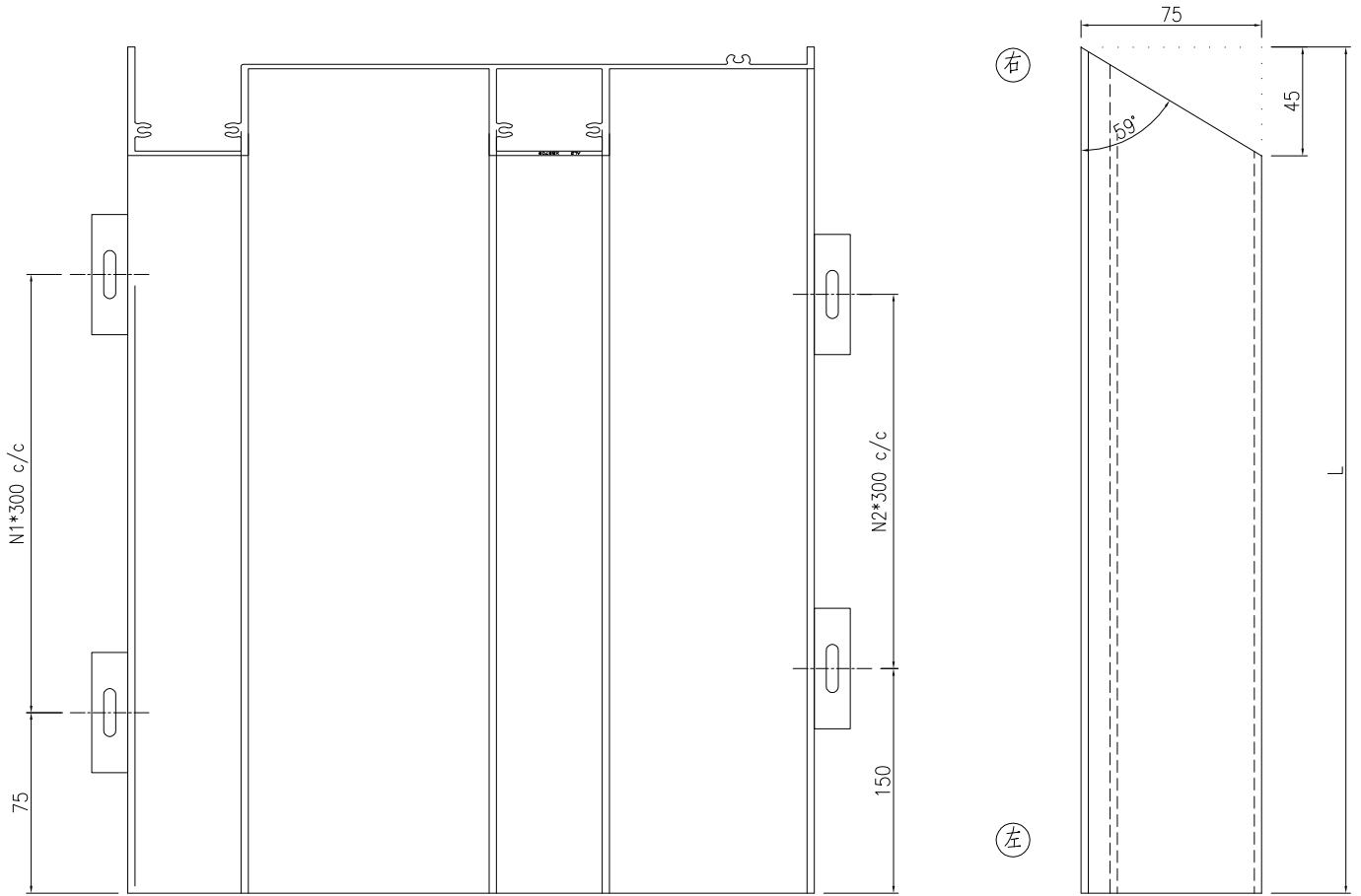
序號	加工圖號	编号	长度 L	計數	位置	L1	L2	N1	N2	左	右	备注
1	J851-AL2-08	AL2-E08a-LC01	1880	4	PE08a			5	5	AL2-F118	AL2-T01	左阴角118度封口/右套芯
名稱	格柵型材加工圖				制圖	曾建平	2020-09-10	修改	A			
材料	X85709				復核			日期	2021-3-31			
顏色	-				批准			圖號	J851-AL2-08			

EG-DWG3



美特鋁質 有限公司
MIDI Aluminium Fabricator Ltd.

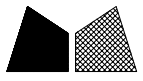
工程號 J851 地盤 青衣明翹匯



*部分型材需安裝套芯和封口板，詳見表格和安裝說明；

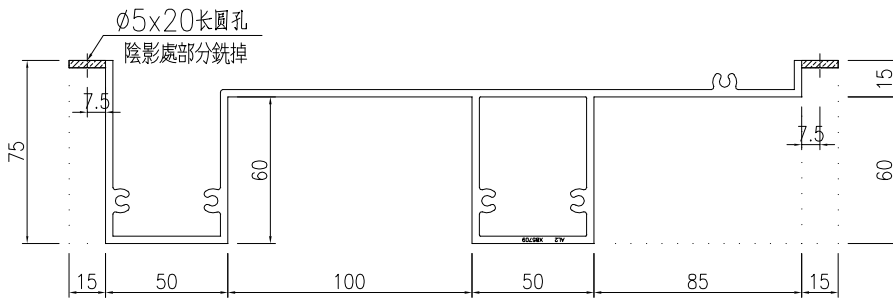
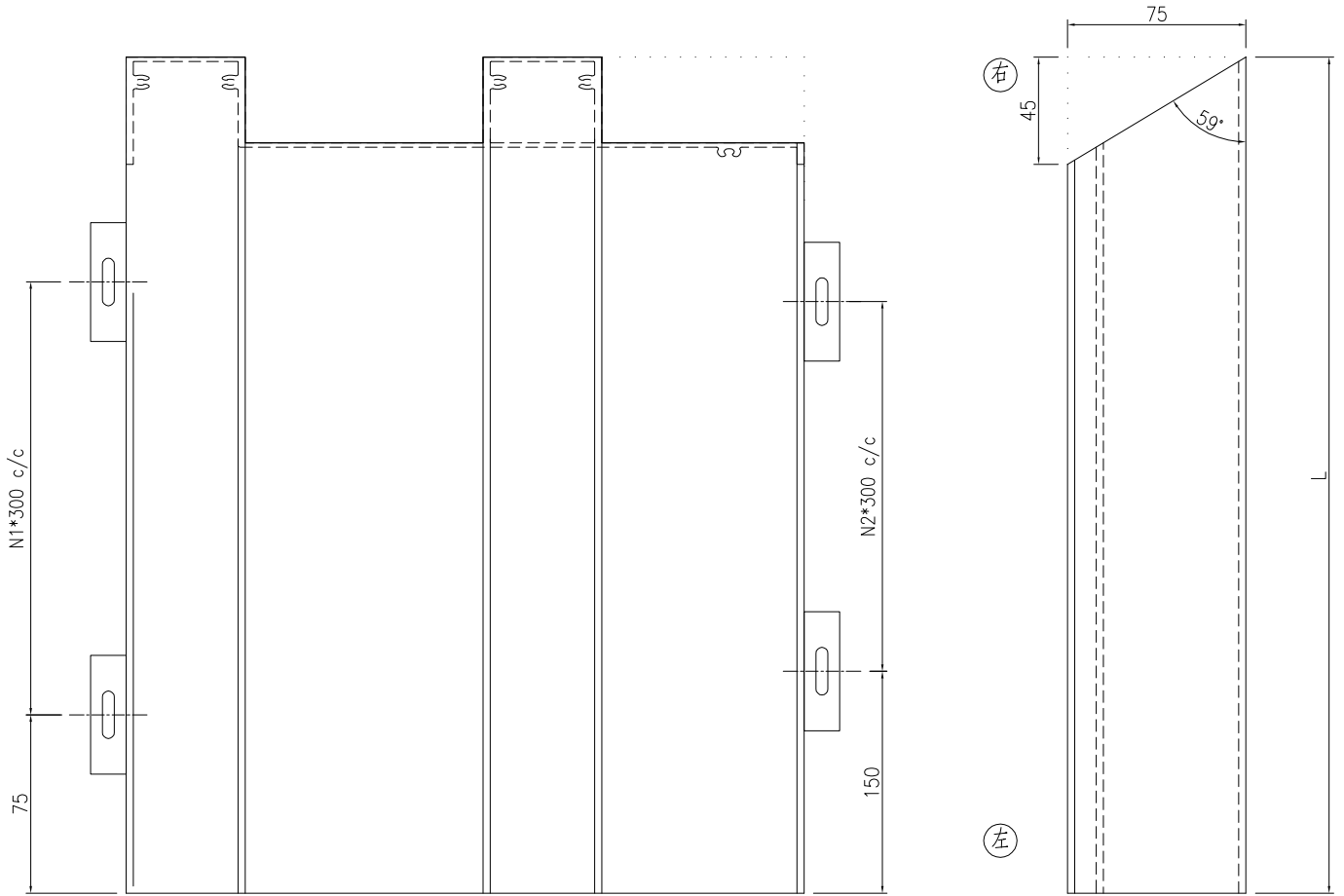
序號	加工圖號	编号	长度 L	計數	位置	L1	L2	N1	N2	左	右	备注
	J851-AL2-09	AL2-E085-L02	374	4	PE085						AL2-1118	右阳角118度
名稱	格柵型材加工圖				制圖	曾建平	2020-09-10	修改	A			
材料	X85709				復核			日期	2021-3-31			
顏色	-				批准			圖號	J851-AL2-09			

EG-DWG3



美特鋁質 有限公司
MIDI Aluminium Fabricator Ltd.

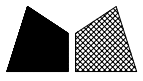
工程號 J851 地盤 青衣明翹匯



*部分型材需安裝套芯和封口板，詳見表格和安裝說明；

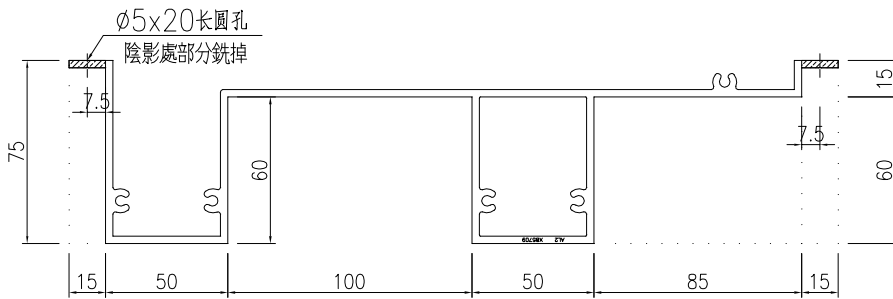
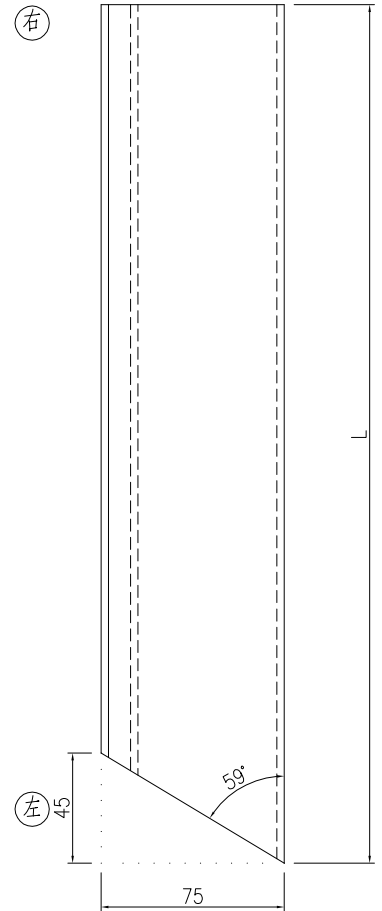
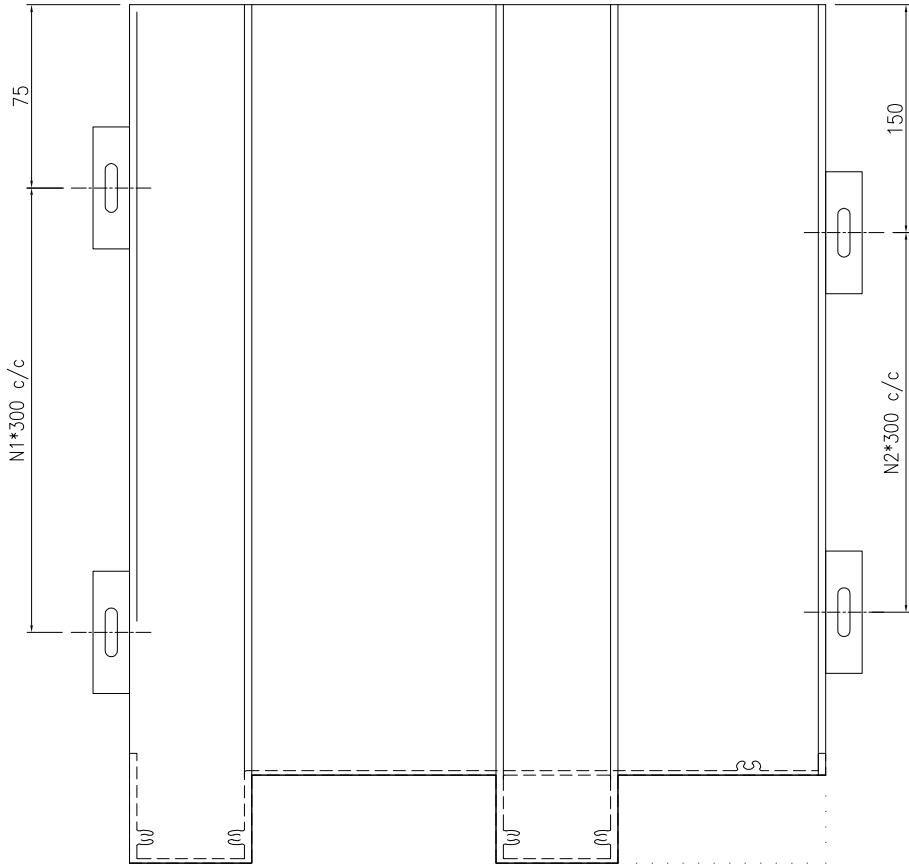
序號	加工圖號	编号	长度 L	計數	位置	L1	L2	N1	N2	左	右	备注
1	J851-AL2-10	AL2-E08-LR02	1786	4	PE08			5	5		AL2-F118R	右阴角118度
名稱	格柵型材加工圖				制圖	曾建平	2020-09-10	修改				
材料	X85709				復核			日期				
顏色	-				批准			圖號	J851-AL2-10			

EG-DWG3



美特鋁質 有限公司
MIDI Aluminium Fabricator Ltd.

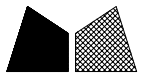
工程號 J851 地盤 青衣明翹匯



*部分型材需安裝套芯和封口板，詳見表格和安裝說明；

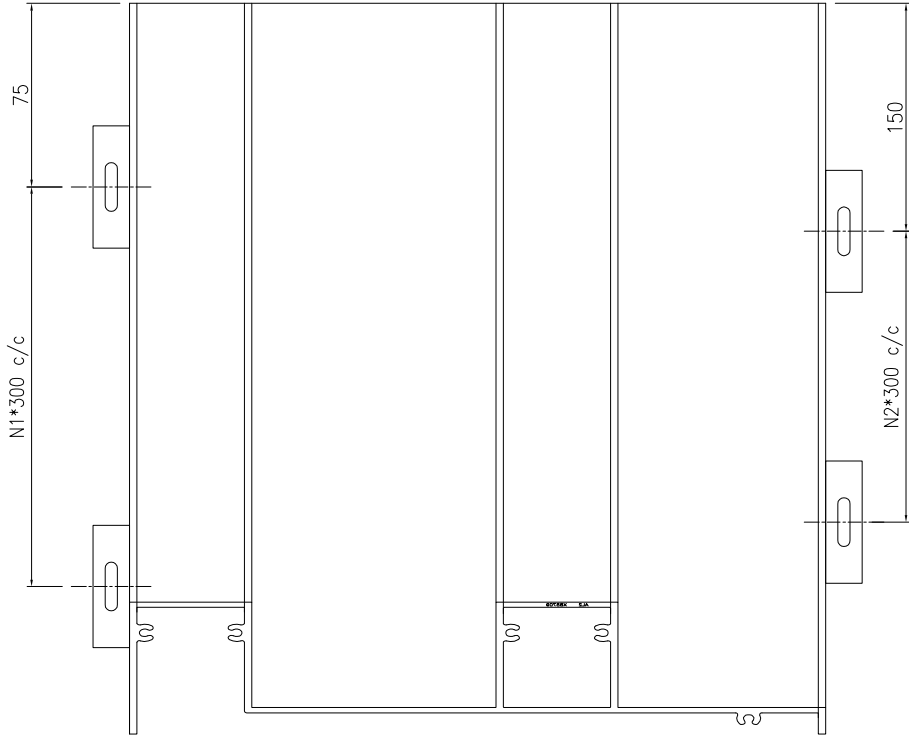
序號	加工圖號	编号	长度 L	計數	位置	L1	L2	N1	N2	左	右	备注
1	J851-AL2-11	AL3-E10-L02	623	2	PE10			1	1		AL3-T01	左阳角118度/右封口
名稱	格柵型材加工圖				制圖	曾建平	2020-09-10	修改				
材料	X85709				復核			日期				
顏色	-				批准			圖號	J851-AL2-11			

EG-DWG3



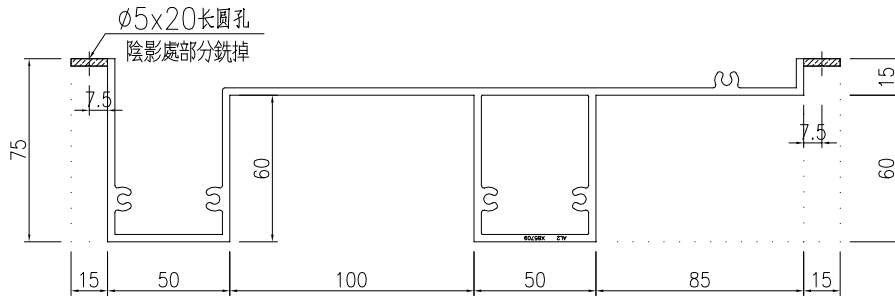
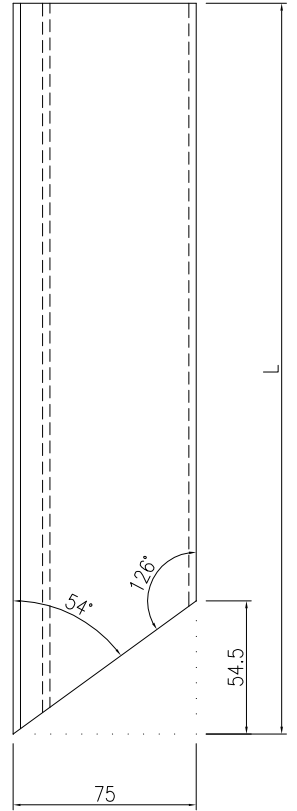
美特鋁質 有限公司
MIDI Aluminium Fabricator Ltd.

工程號 J851 地盤 青衣明翹匯

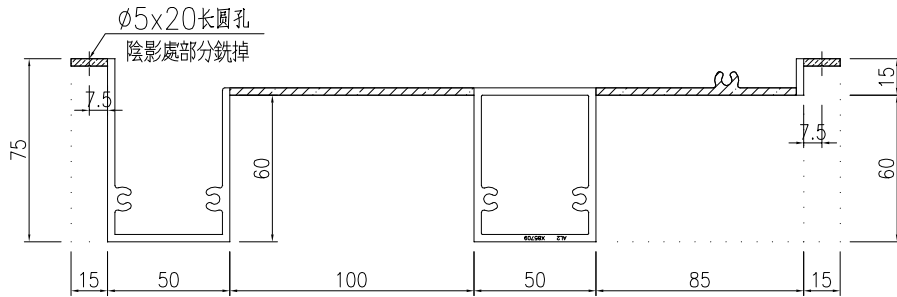
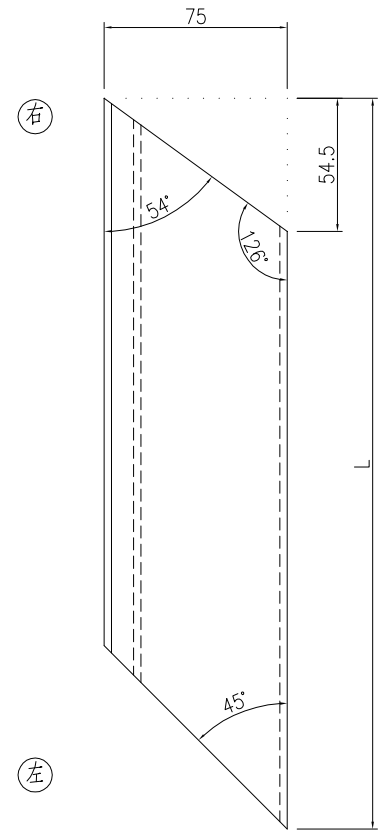
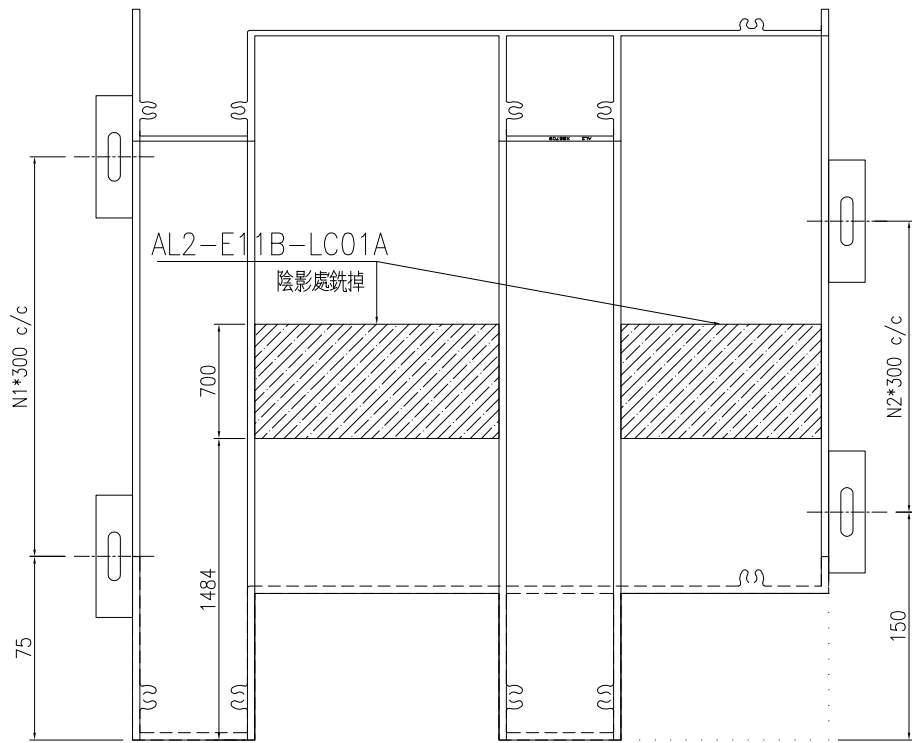


右

左

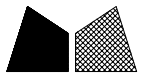


序號	加工圖號	编号	长度 L	計數	位置	L1	L2	N1	N2	左	右	备注
1	J851-AL2-12	AL2-E11-LC03	2690	5	PE11			8	8	AL2-F108	AL2-T01	左阴角108度封口/右套芯
名稱	格柵型材加工圖				制圖	曾建平	2020-09-10	修改				
材料	X85709				復核			日期				
顏色	-				批准			圖號	J851-AL2-12			



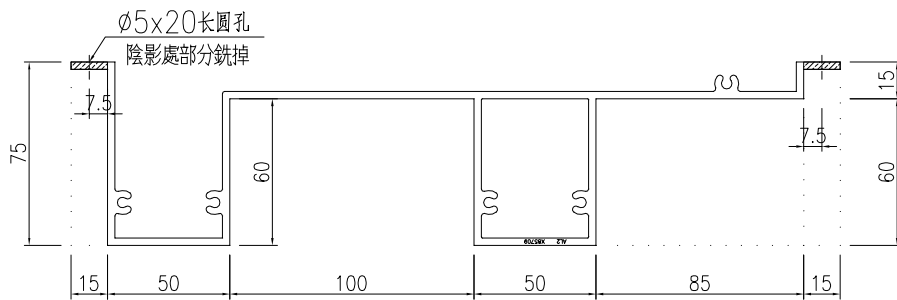
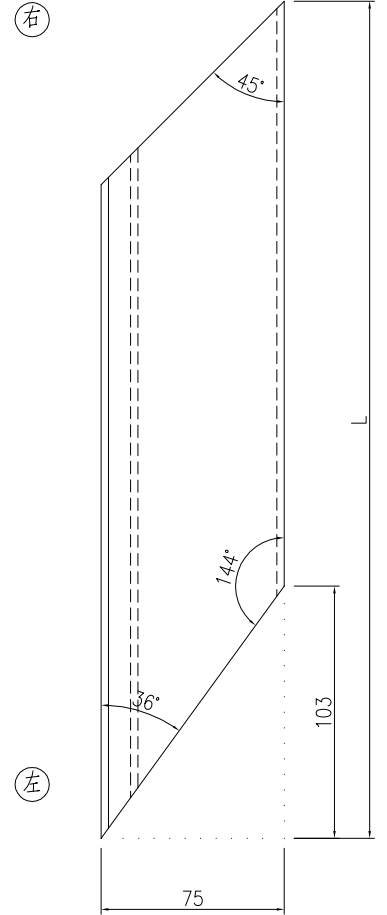
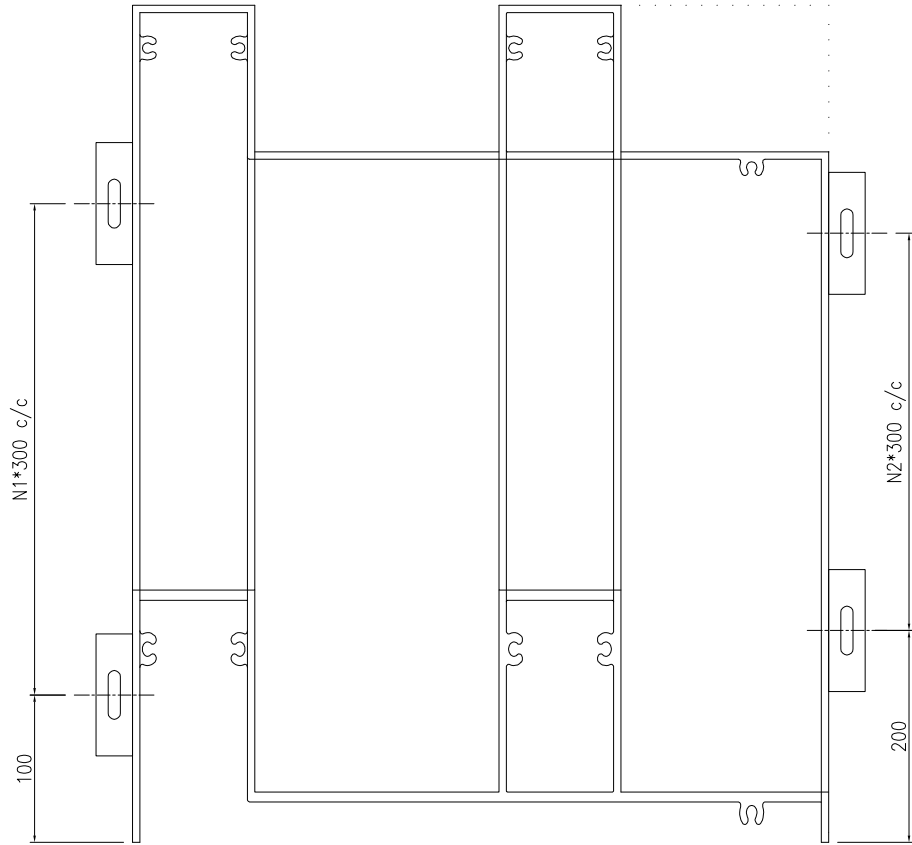
序號	加工圖號	编号	长度 L	計數	位置	L1	L2	N1	N2	左	右	备注
1	J851-AL2-13	AL2-E11B-LC01	2515	4	PE11B			7	7		AL2-F108R	左阳角/右阴角108度封口
2	J851-AL2-13	AL2-E11B-LC01A	2515	4	PE11B/百叶A			7	7		AL2-F108R	左阳角/右阴角108度封口
名稱	格柵型材加工圖				制圖	曾建平	2020-09-10	修改	A			
材料	X85709				復核			日期	2021-3-31			
顏色	-				批准			圖號	J851-AL2-13			

EG-DWG3



美特鋁質 有限公司
MIDI Aluminium Fabricator Ltd.

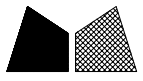
工程號 J851 地盤 青衣明翹匯



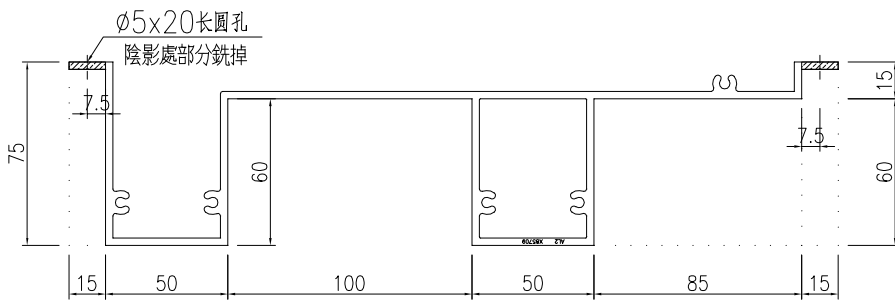
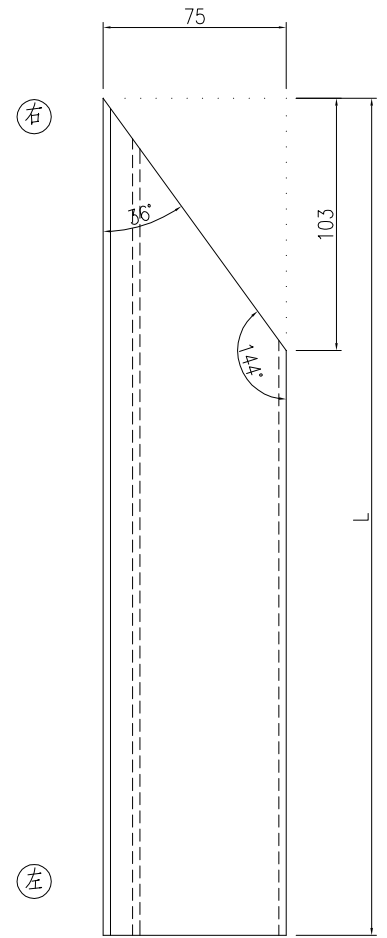
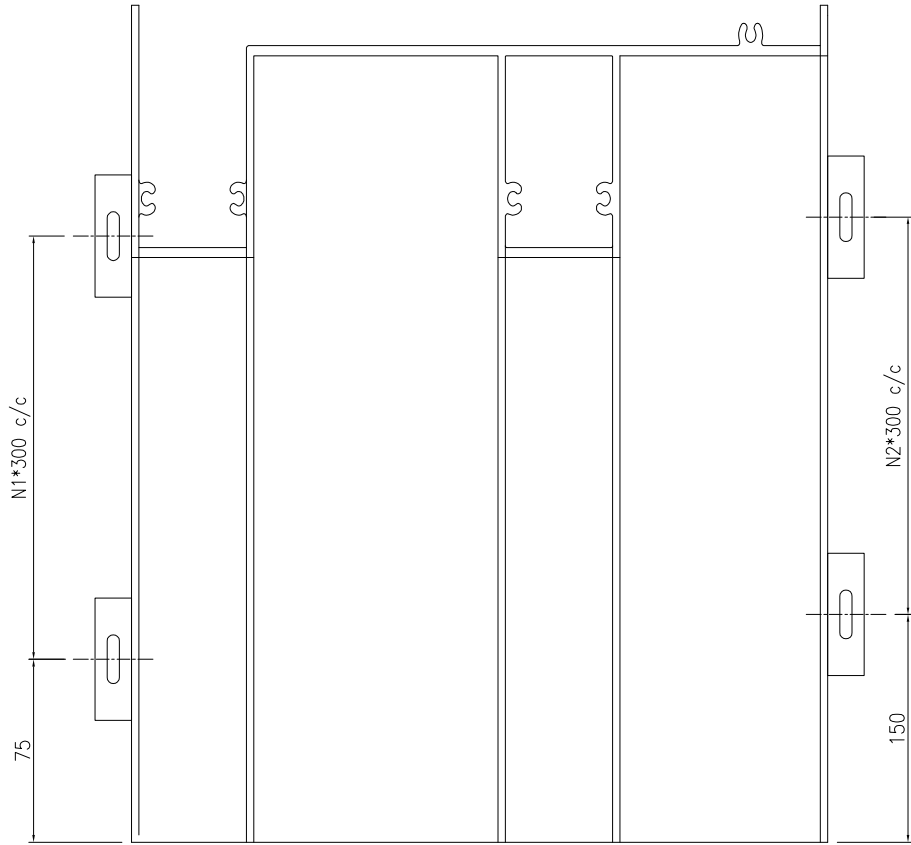
*部分型材需安裝套芯和封口板，詳見表格和安裝說明；

序號	加工圖號	编号	长度 L	計數	位置	L1	L2	N1	N2	左	右	备注
1	J851-AL2-14	AL2-E11C-R02	1135	5	PE11C			3	2	AL2-F72	AL2-T90	左阴角72度封口/右阳角

名稱	格柵型材加工圖	制圖	曾建平	2020-09-10	修改	A		
材料	X85709	復核			日期	2021-3-31		
顏色	-	批准			圖號	J851-AL2-14		

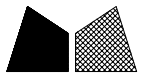


工程號 J851 地盤 青衣明翹匯

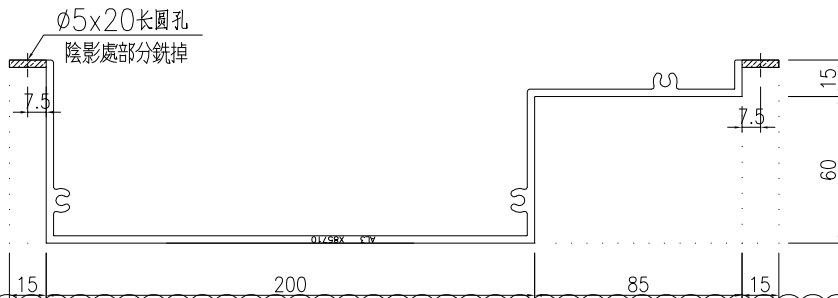
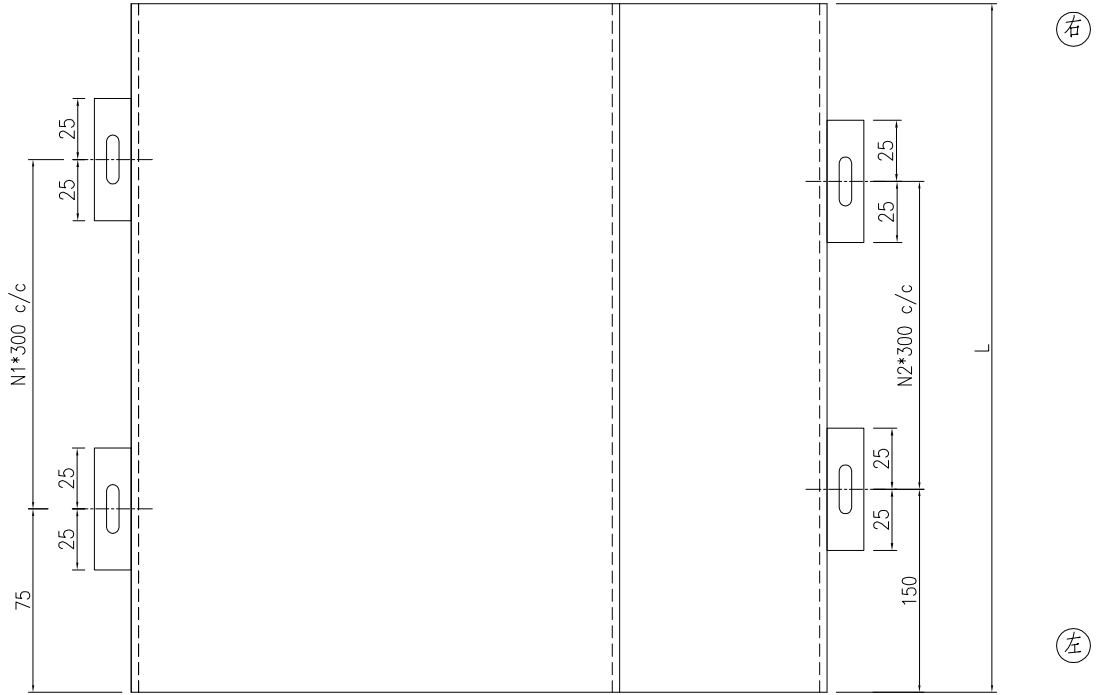


*部分型材需安裝套芯和封口板，詳見表格和安裝說明；

序號	加工圖號	編號	長度 L	計數	位置	L1	L2	N1	N2	左	右	备注
1	J851-AL2-15	AL2-E13-R02	2300	5	PE13			7	6	AL2-F01	AL2-F72R	右陰角72度/左封口
名稱	格柵型材加工圖				制圖	曾建平		2020-09-10		修改		
材料	X85709				復核				日期			
顏色	-				批准				圖號	J851-AL2-15		



工程號 J851 地盤 青衣明翹匯



變更說明：1：第6項，編號AL3-E09-03，數量由7支變更成6支
2：第15項，編號AL3-E12-01，數量由20支變更成21支
3：第4項，編號AL3-E09-01，數量由12支變更成13支

序號	加工圖號	型材編號	長度 L	計數	位置	L1	L2	N1	N2	左	右	备注
1	J851-AL3-01	AL3-E08-01	1744	6	PE08			5	5		AL3-F01R	标准位/右封口
2	J851-AL3-01	AL3-E08-02	2654	5	PE08			8	8	AL3-F01	AL3-T01	标准位/左封口/右套芯
3	J851-AL3-01	AL3-E08-03	572	2	PE08			1	1			标准位
4	J851-AL3-01	AL3-E09-01	2699	13	PE09			8	8		AL3-F01R	标准位/右封口
5	J851-AL3-01	AL3-E09-02	2166	13	PE09			6	6	AL3-F01	AL3-T01	标准位/左封口/右套芯
6	J851-AL3-01	AL3-E09-03	2166	6	PE09			6	6		AL3-F01R	标准位/右封口
7	J851-AL3-01	AL3-E09-04	2699	6	PE09			8	8	AL3-F01	AL3-T01	标准位/左封口/右套芯
8	J851-AL3-01	AL3-E10-01	1995	11	PE10			6	6	AL3-F01	AL3-F01R	标准位/左封口/右封口
9	J851-AL3-01	AL3-E10-02	2007	2	PE10			6	6	AL3-F01	AL3-T01	标准位/左封口/右套芯
10	J851-AL3-01	AL3-E10-03	627	2	PE10			1	1		AL3-F01R	标准位/右封口
11	J851-AL3-01	AL3-E10-04	117	2	PE10			0	0	AL3-F01		标准位/左封口
12	J851-AL3-01	AL3-E11-01	1758	5	PE11			5	5		AL3-F01R	标准位/右封口
13	J851-AL3-01	AL3-E11-02	2639	6	PE11			8	8	AL3-F01	AL3-T01	标准位/左封口/右套芯
14	J851-AL3-01	AL3-E11-03	1197	2	PE11			3	3		AL3-T01	标准位/右套芯
15	J851-AL3-01	AL3-E12-01	2539	21	PE12			8	7		AL3-F01R	标准位/右封口
16	J851-AL3-01	AL3-E12-02	2539	22	PE12			8	7	AL3-F01	AL3-T01	标准位/右套芯/左封口
17	J851-AL3-01	AL3-E13-01	2200	6	PE13			6	6	AL3-F01	AL3-F01R	标准位/左封口/右封口
18	J851-AL3-01	AL3-E13A-01	2015	3	PE13A			6	6	AL3-F01	AL3-F01R	标准位/左封口/右封口
19	J851-AL3-01	AL3-E13A-02	407	2	PE13A			1	0	AL3-F01		标准位/左封口
20	J851-AL3-01	AL3-E13A-03	157	2	PE13A			0	0		AL3-F01R	标准位/右封口

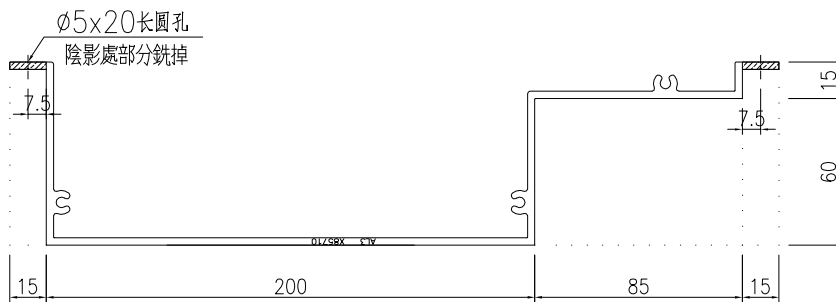
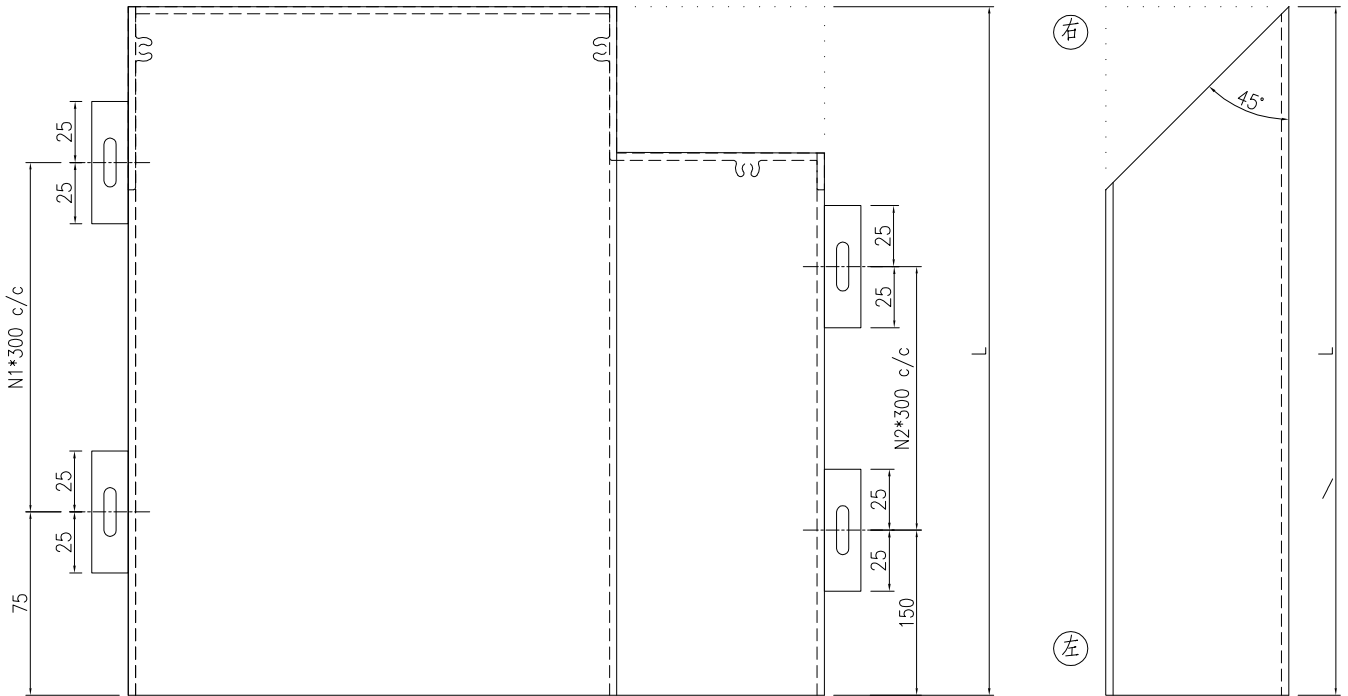
名稱	格柵型材加工圖	制圖	曾建平	2020-09-10	修改	A	B
材料	X85710	復核			日期	20210206	2021-3-31
顏色	-	批准			圖號	J851-AL3-01	

EG-DWG3



美特鋁質 有限公司
MIDI Aluminium Fabricator Ltd.

工程號 J851 地盤 青衣明翹匯

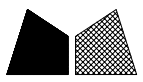


*部分型材需安裝套芯和封口板，詳見表格和安裝說明；

序號	加工圖號	編號	長度 L	計數	位置	L1	L2	N1	N2	左	右	备注
1	J851-AL3-02	AL3-E08a-R01	1838	1	PE08a			5	5		AL3-T90	右阳角
2	J851-AL3-02	AL3-E08b-R01	2458	2	PE08b			7	7		AL3-T90	右阳角
3	J851-AL3-02	AL3-E08-R01	2683	8	PE08			8	8		AL3-T90	右阳角
4	J851-AL3-02	AL3-E08-R02	2656	5	PE08			8	8		AL3-T90	右阳角
5	J851-AL3-02	AL3-E09-R02	2699	3	PE09			8	8		AL3-T90	右阳角
6	J851-AL3-02	AL3-E09-R01	2168	8	PE09			6	6		AL3-T90	右阳角
7	J851-AL3-02	AL3-E10-R01	2007	13	PE10			6	5	AL3-F01	AL3-T90	右阳角/左封口
8	J851-AL3-02	AL3-E10-R02	494	2	PE10			1	0		AL3-T90	右阳角
9	J851-AL3-02	AL3-E11a-R01	2458	2	PE11a			7	7		AL3-T90	右阳角
10	J851-AL3-02	AL3-E11c-R01	1611	2	PE11c			4	4		AL3-T90	右阳角
11	J851-AL3-02	AL3-E11-R01	2651	8	PE11			8	7		AL3-T90	右阳角
12	J851-AL3-02	AL3-E11-R02	2688	8	PE11			8	8		AL3-T90	右阳角
13	J851-AL3-02	AL3-E12-R01	2551	7	PE12			7	7		AL3-T90	右阳角
14	J851-AL3-02	AL3-E13a-R01	2027	7	PE13a			6	5	AL3-F01	AL3-T90	右阳角/左封口
15	J851-AL3-02	AL3-E13-R01	1657	4	PE13			5	4	AL3-F01	AL3-T90	右阳角/左封口

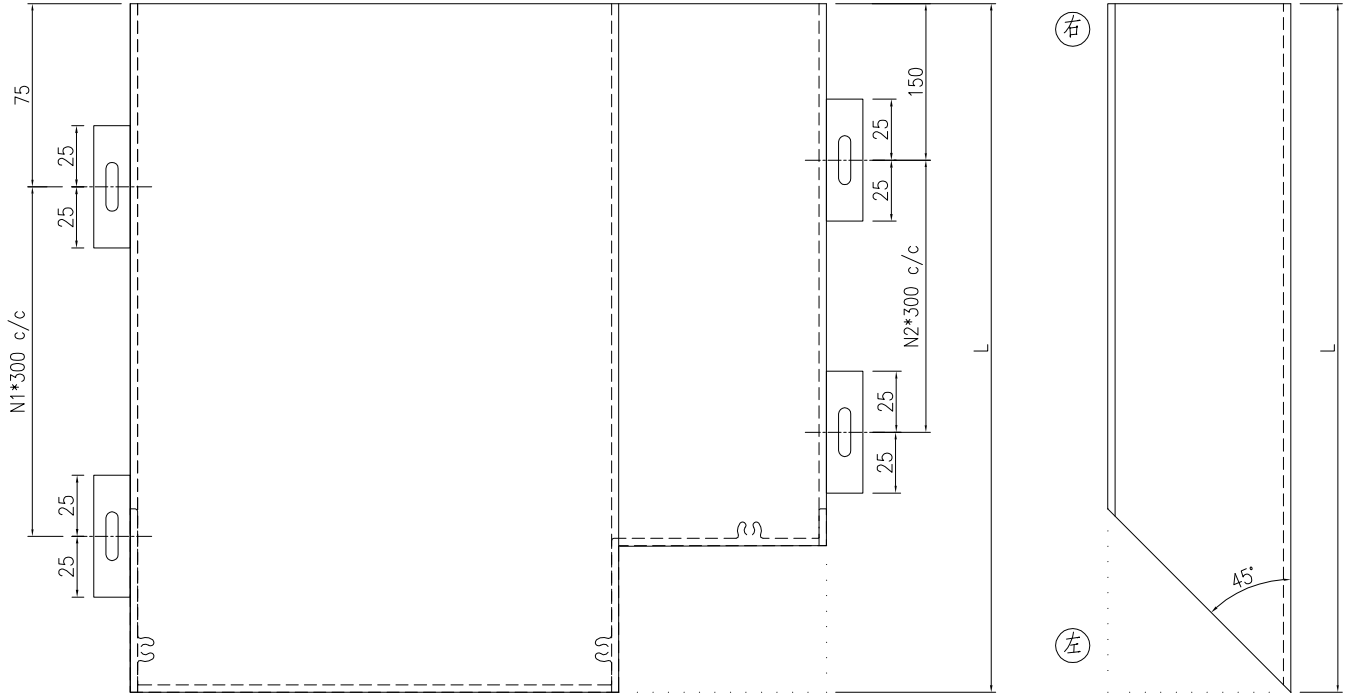
名稱	格柵型材加工圖	制圖	曾建平	2020-09-10	修改	A
材料	X85710	復核			日期	2021-3-31
顏色	-	批准			圖號	J851-AL3-02

EG-DWG3



美特鋁質 有限公司
MIDI Aluminium Fabricator Ltd.

工程號 J851 地盤 青衣明翹匯



*部分型材需安裝套芯和封口板，詳見表格和安裝說明；

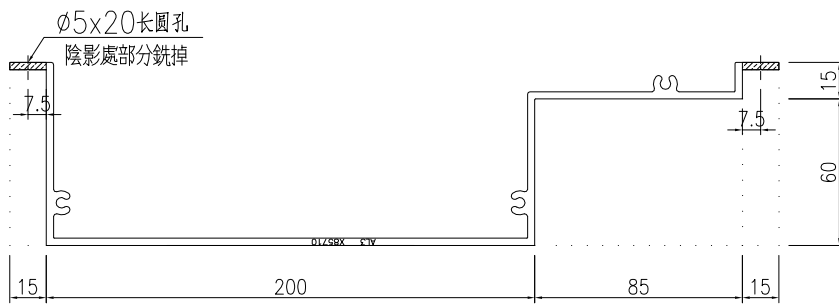
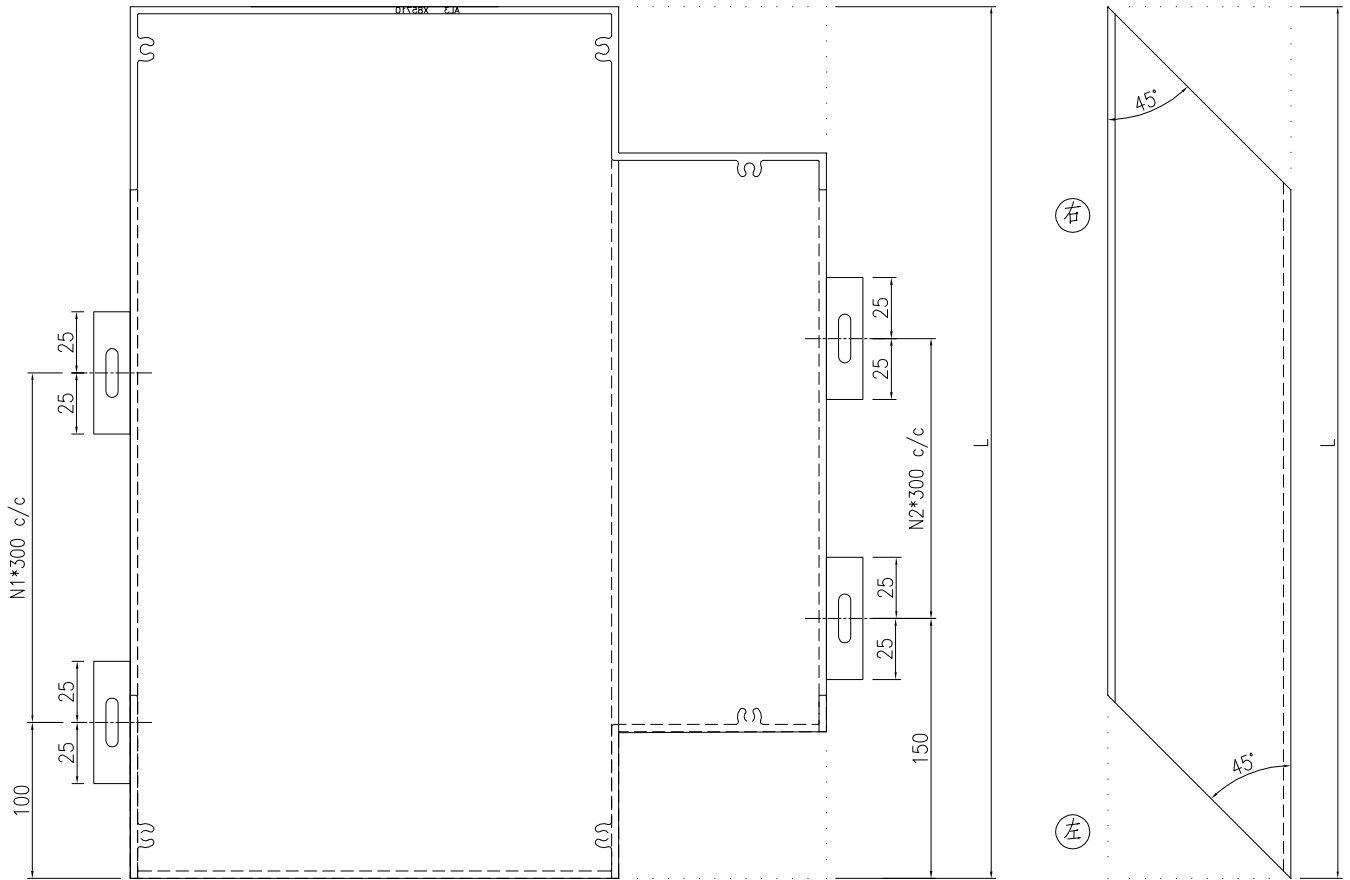
序號	加工圖號	編號	長度 L	計數	位置	L1	L2	N1	N2	左	右	备注
1	J851-AL3-03	AL3-E08b-L01	2458	2	PE08b			7	7		AL3-T01	左陽角/右套芯
2	J851-AL3-03	AL3-E08-L01	2683	8	PE08			8	8		AL3-T01	左陽角/右套芯
3	J851-AL3-03	AL3-E08-L02	1746	8	PE08			5	4		AL3-T01	左陽角/右套芯
4	J851-AL3-03	AL3-E09-L01	2701	7	PE09			8	8		AL3-T01	左陽角/右套芯
5	J851-AL3-03	AL3-E11a-L01	2458	2	PE11a			7	7		AL3-T01	左陽角/右套芯
6	J851-AL3-03	AL3-E11-L01	1770	5	PE11			5	4		AL3-T01	左陽角/右套芯
7	J851-AL3-03	AL3-E11-L03	2693	8	PE11			8	5		AL3-T01	左陽角/右套芯
8	J851-AL3-03	AL3-E12-L01	2545	8	PE12			7	7		AL3-T01	左陽角/右套芯
9	J851-AL3-03	AL3-E13a-L01	2022	8	PE13a			6	5		AL3-F01R	左陽角/右封口
10	J851-AL3-03	AL3-E13-L01	2207	7	PE13			6	6		AL3-F01R	左陽角/右封口
11	J851-AL3-03	AL3-E10-L01	2007	10	PE10			6	5		AL3-F01R	左陽角/右封口
12	J851-AL3-03	AL3-E10-L03	1614	2	PE10			4	4			左陽角
13	J851-AL3-03	AL3-E11c-L01	286	2	PE11c			0	0			左陽角

名稱	格柵型材加工圖	制圖	曾建平	2020-09-10	修改	A	
材料	X85710	復核			日期	2021-3-31	
顏色	-	批准			圖號	J851-AL3-03	

EG-DWG3


美特鋁質 有限公司
 MIDI Aluminium Fabricator Ltd.

工程號 J851 地盤 青衣明翹匯



*部分型材需安裝套芯和封口板，詳見表格和安裝說明；

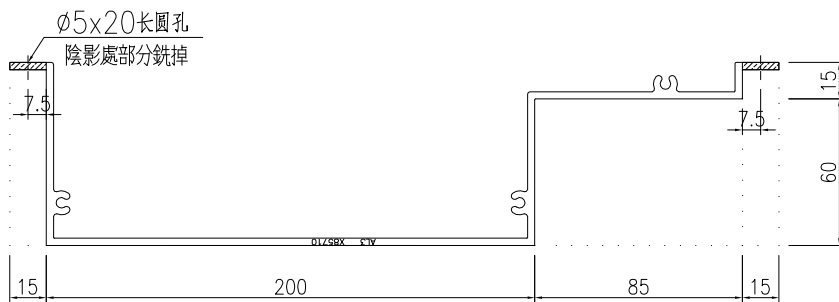
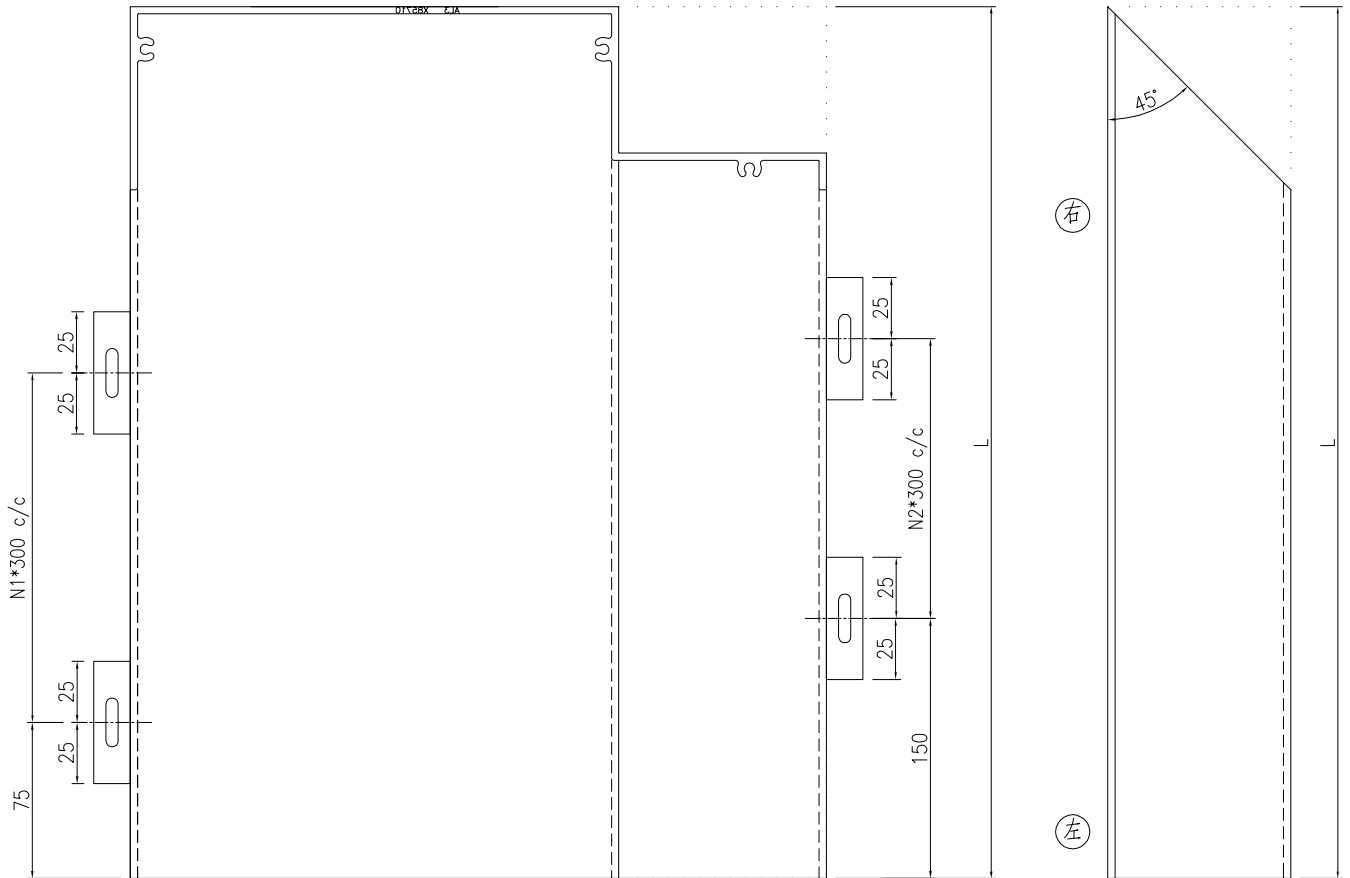
序號	加工圖號	編號	長度 L	計數	位置	L1	L2	N1	N2	左	右	备注
1	J851-AL3-04	AL3-E08-LR01	2464	6	PE08			7	7		AL3-F90R	左阳角/右阴角
2	J851-AL3-04	AL3-E09-LR01	565	3	PE09			1	1		AL3-F90R	左阳角/右阴角
3	J851-AL3-04	AL3-E11-LR01	2464	6	PE11			7	7		AL3-F90R	左阳角/右阴角

名稱	格柵型材加工圖	制圖	曾建平	2020-09-10	修改	A	
材料	X85710	復核			日期	2021-3-31	
顏色	-	批准			圖號	J851-AL3-04	

EG-DWG3


美特鋁質 有限公司
 MIDI Aluminium Fabricator Ltd.

工程號 J851 地盤 青衣明翹匯



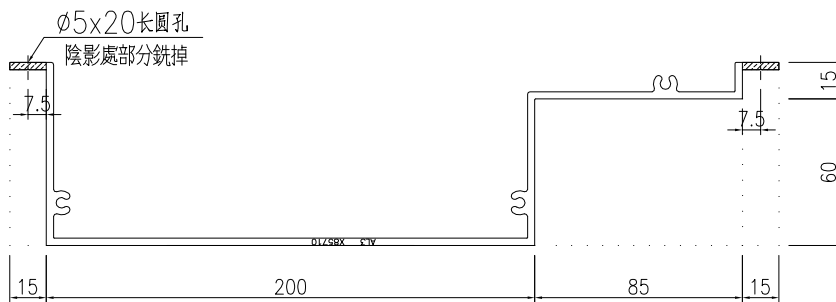
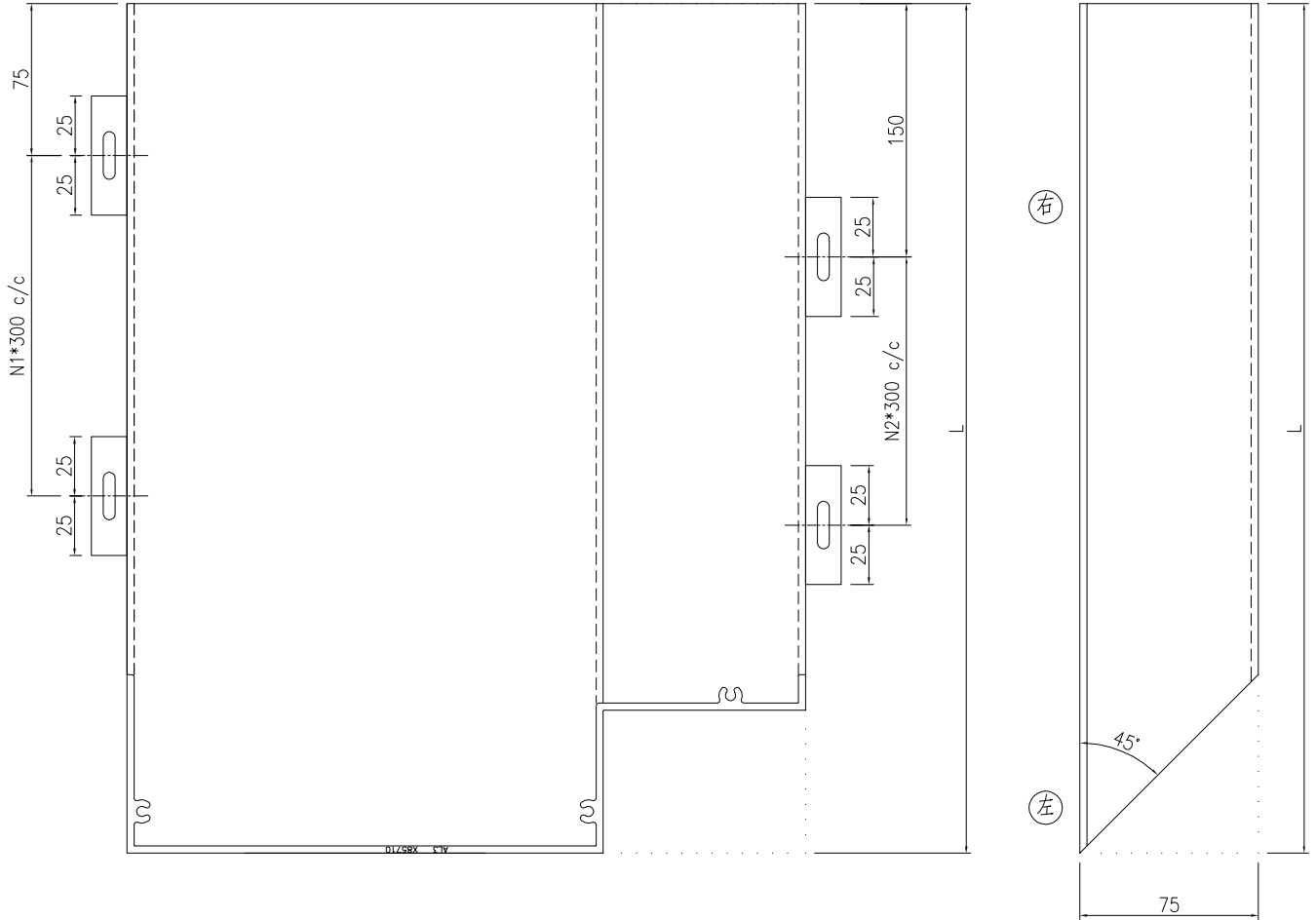
*部分型材需安裝套芯和封口板，詳見表格和安裝說明；

序號	加工圖號	編號	長度 L	計數	位置	L1	L2	N1	N2	左	右	备注
1	J851-AL3-05	AL3-E08-RC01	2725	5	PE08			8	8		AL3-F90R	右陰角封口
2	J851-AL3-05	AL3-E08-RC02	1103	2	PE08			3	2		AL3-F90R	右陰角封口
3	J851-AL3-05	AL3-E11-RC01	3145	7	PE11			10	9		AL3-F90R	右陰角封口

名稱	格柵型材加工圖	制圖	曾建平	2020-09-10	修改	A	
材料	X85710	復核			日期	2021-3-31	
顏色	-	批准			圖號	J851-AL3-05	



工程號 J851 地盤 青衣明翹匯



*部分型材需安裝套心和封口板，詳見表格和安裝說明；

序號	加工圖號	編號	長度 L	計數	位置	L1	L2	N1	N2	左	右	备注
1	J851-AL3-06	AL3-E08-LC01	2725	7	PE08			8	8	AL3-F90	AL3-T01	左陰角/右套芯
2	J851-AL3-06	AL3-E09-LC01	2238	2	PE09			7	6	AL3-F90	AL3-T01	左陰角/右套芯
3	J851-AL3-06	AL3-E11-LC01	3140	5	PE11			10	9	AL3-F90	AL3-T01	左陰角/右套芯
4	J851-AL3-06	AL3-E11-LC02	1093	2	PE11			3	2	AL3-F90		左陰角

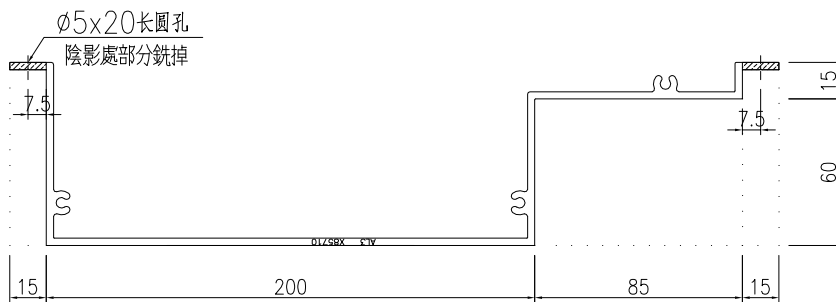
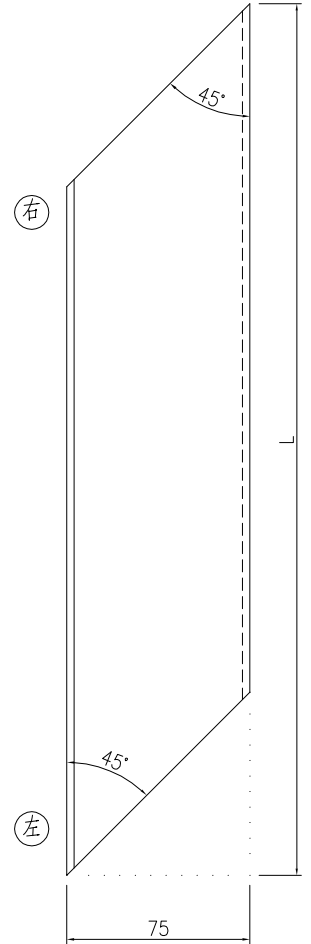
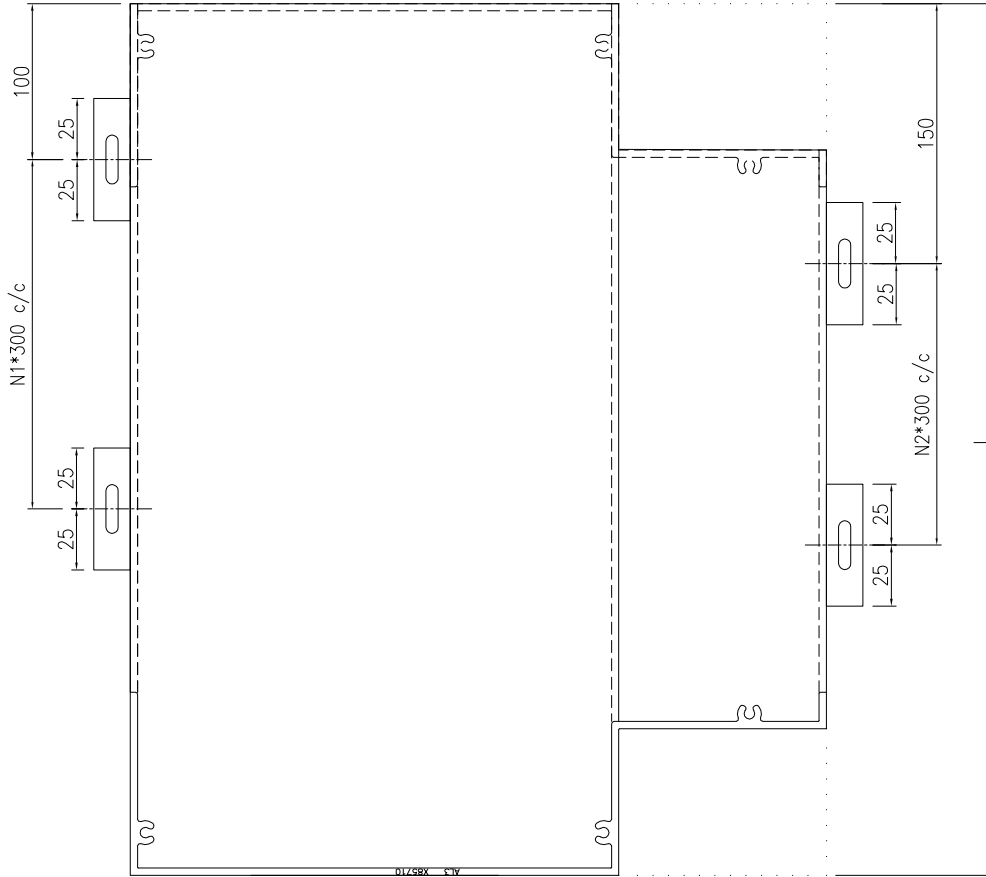
名稱	格柵型材加工圖	制圖	曾建平	2020-09-10	修改	A	
材料	X85710	復核			日期	2021-3-31	
顏色	-	批准			圖號	J851-AL3-06	

EG-DWG3



美特鋁質 有限公司
MIDI Aluminium Fabricator Ltd.

工程號 J851 地盤 青衣明翹匯



*部分型材需安裝套芯和封口板，詳見表格和安裝說明；

序號	加工圖號	編號	長度 L	計數	位置	L1	L2	N1	N2	左	右	备注
1	J851-AL3-07	AL3-E11-RL01	2469	7	PE11			7	7	AL3-F90	AL3-T90	左阴角/右阳角
2	J851-AL3-07	AL3-E08-RL01	2464	6	PE08			7	7	AL3-F90	AL3-T90	左阴角/右阳角

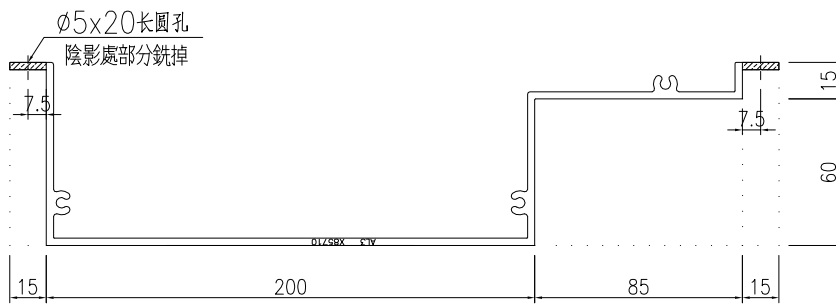
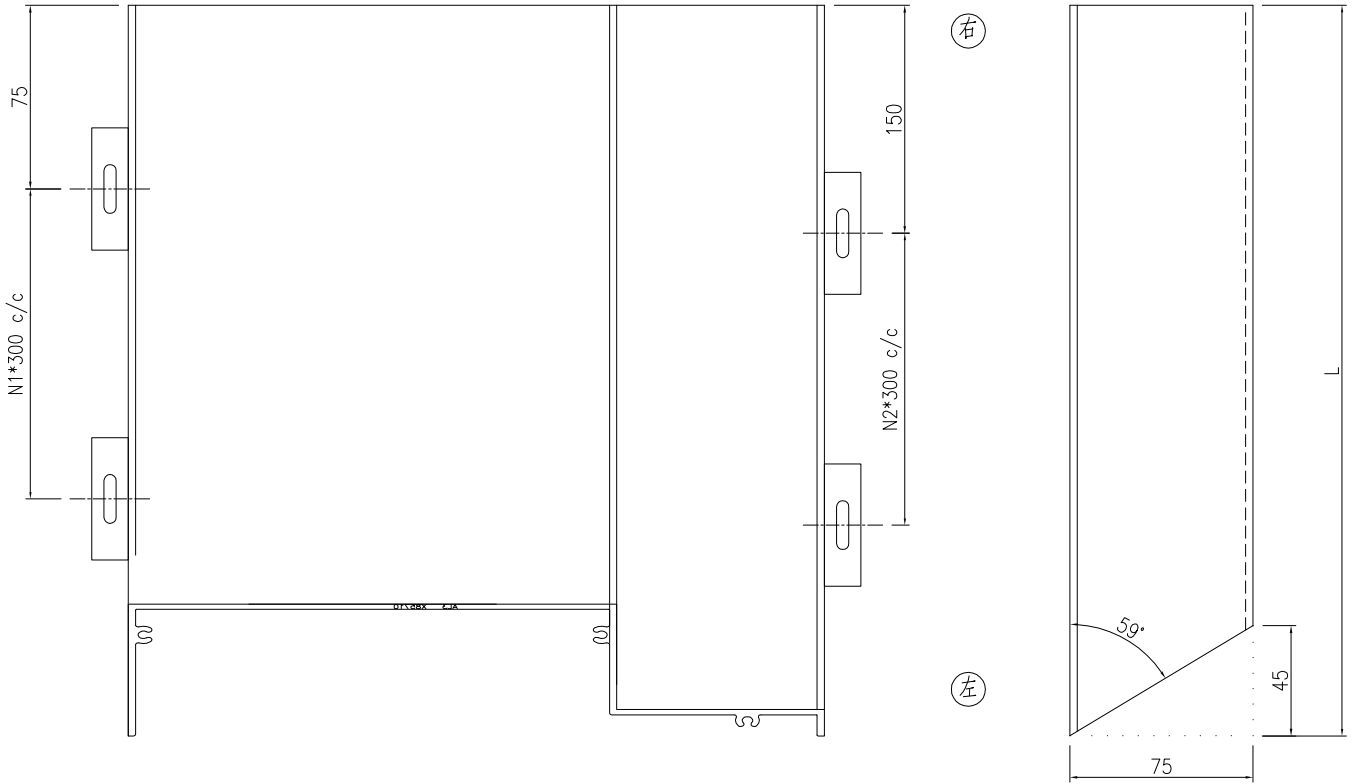
名稱	格柵型材加工圖	制圖	曾建平	2020-09-10	修改	A		
材料	X85710	復核			日期	2021-3-31		
顏色	-	批准			圖號	J851-AL3-07		

EG-DWG3



美特鋁質 有限公司
MIDI Aluminium Fabricator Ltd.

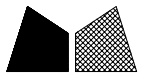
工程號 J851 地盤 青衣明翹匯



*部分型材需安裝套芯和封口板，詳見表格和安裝說明；

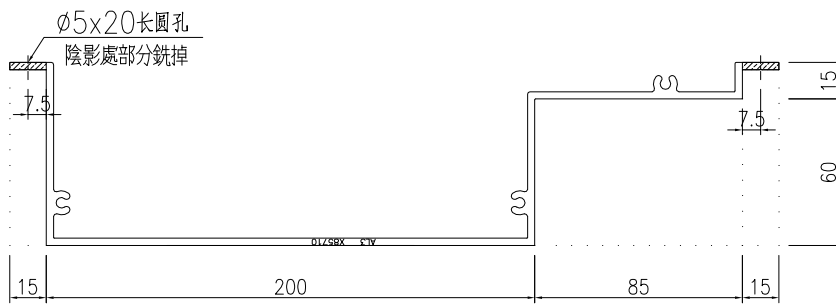
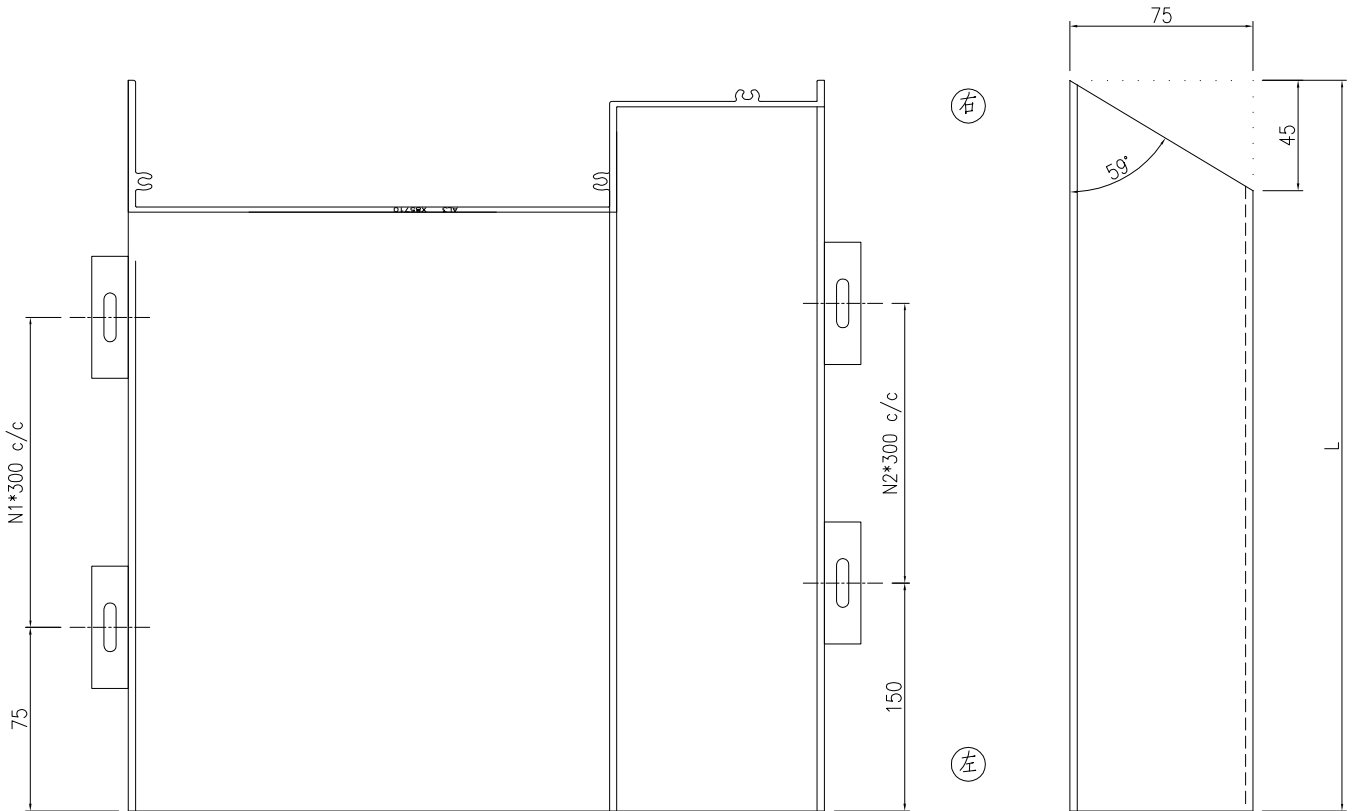
序號	加工圖號	编号	长度 L	計數	位置	L1	L2	N1	N2	左	右	备注
1	J851-AL3-08	AL3-E08a-LC01	1880	2	PE08a			5	5	AL3-F118	AL3-T01	左阴角118度封口/右套芯
名稱	格柵型材加工圖				制圖	曾建平	2020-09-10	修改	A			
材料	X85710				復核			日期	2021-3-31			
顏色	-				批准			圖號	J851-AL3-08			

EG-DWG3



美特鋁質 有限公司
MIDI Aluminium Fabricator Ltd.

工程號 J851 地盤 青衣明翹匯



*部分型材需安裝套芯和封口板，詳見表格和安裝說明；

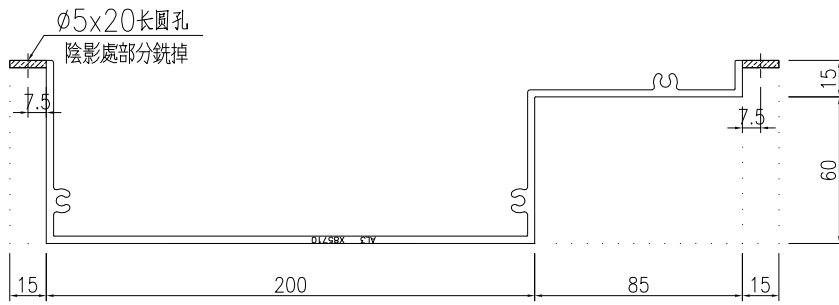
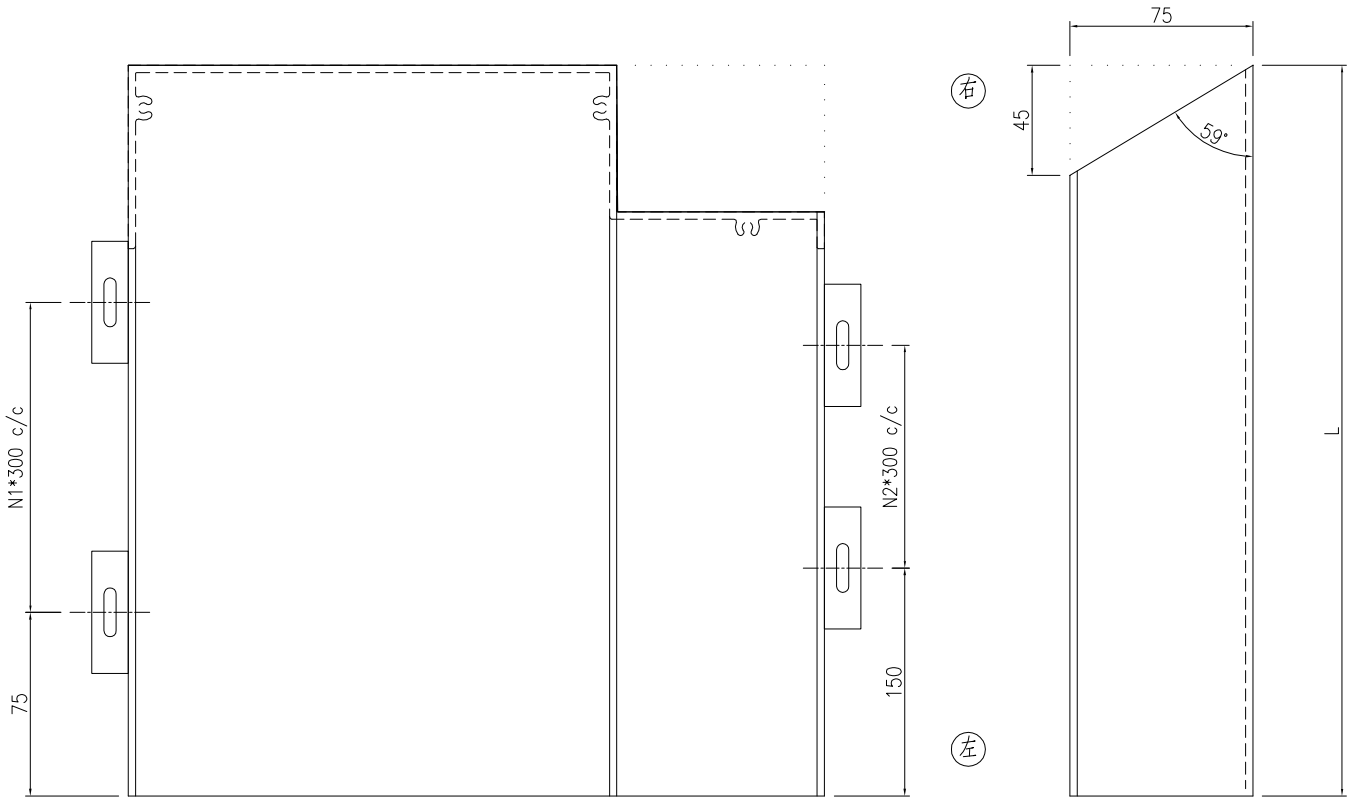
序號	加工圖號	编号	长度 L	計數	位置	L1	L2	N1	N2	左	右	备注
1	J851-AL3-09	AL3-E08-LR02	1786	2	PE08			5	5		AL3-F118R	右阴角118度
名稱	格柵型材加工圖				制圖	曾建平	2020-09-10	修改	A			
材料	X85710				復核			日期	2021-3-31			
顏色	-				批准			圖號	J851-AL3-09			

EG-DWG3



美特鋁質 有限公司
MIDI Aluminium Fabricator Ltd.

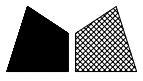
工程號 J851 地盤 青衣明翹匯



序號	加工圖號	编号	长度 L	計數	位置	L1	L2	N1	N2	左	右	备注
	J851-AL3-10	AL3-E085-L02	574	2	PE085						AL3-T118	右阳角118度

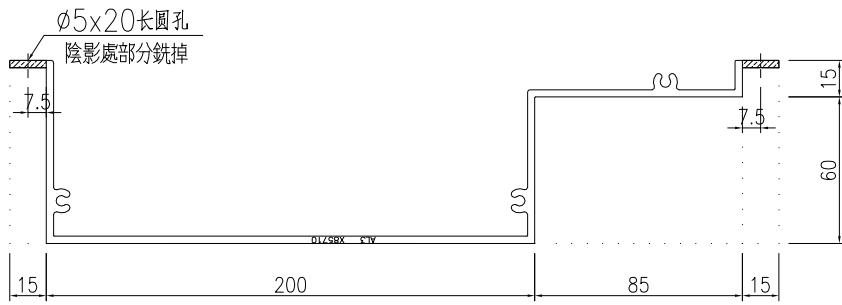
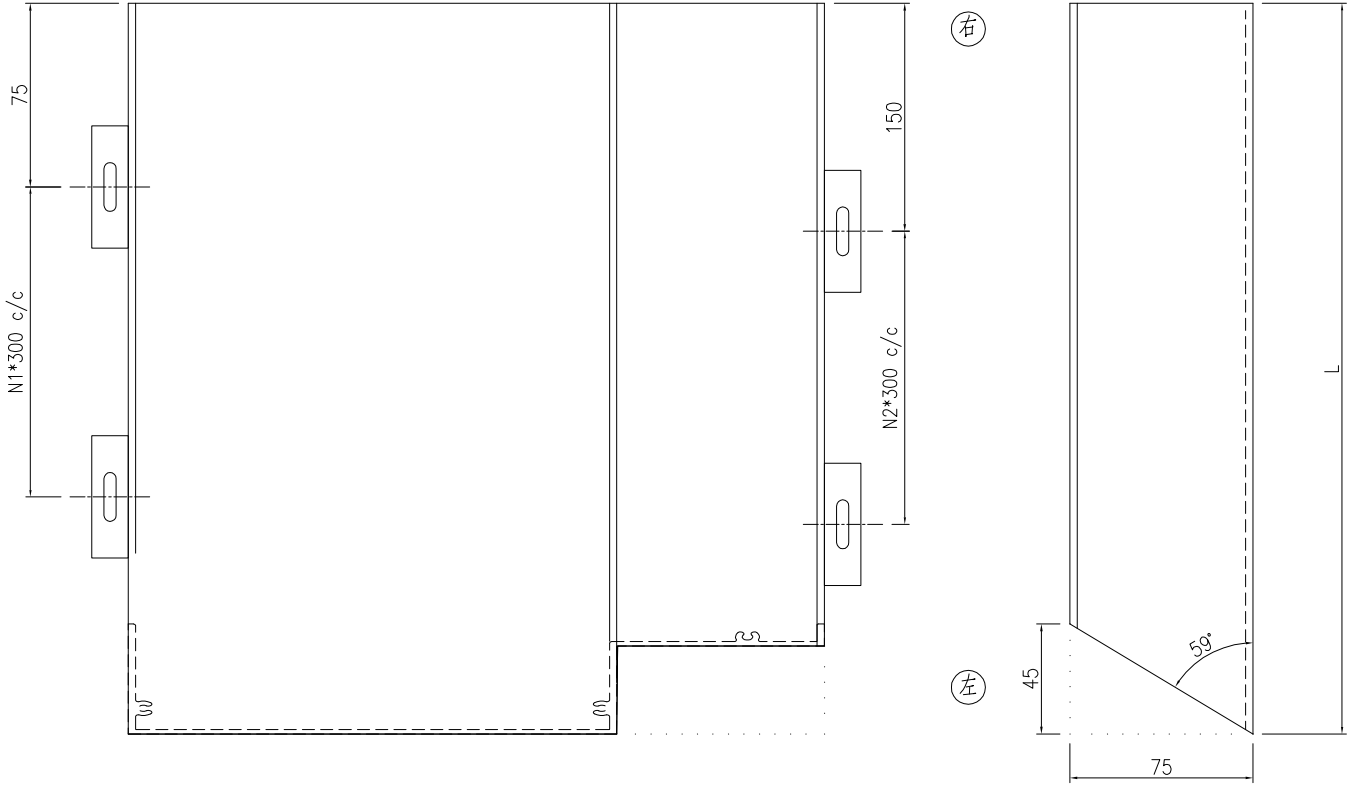
名稱	格柵型材加工圖	制圖	曾建平	2020-09-10	修改	A	
材料	X85710	復核			日期	2021-3-31	
顏色	-	批准			圖號	J851-AL3-10	

EG-DWG3



美特鋁質 有限公司
MIDI Aluminium Fabricator Ltd.

工程號 J851 地盤 青衣明翹匯



*部分型材需安裝套芯和封口板，詳見表格和安裝說明；

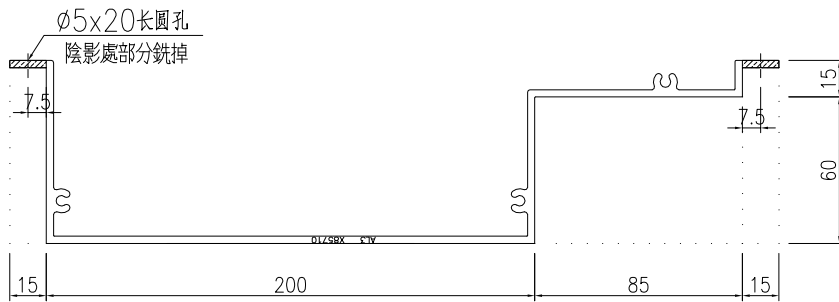
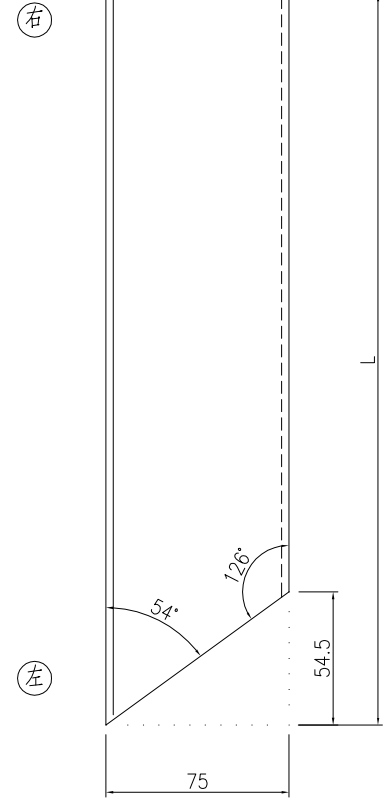
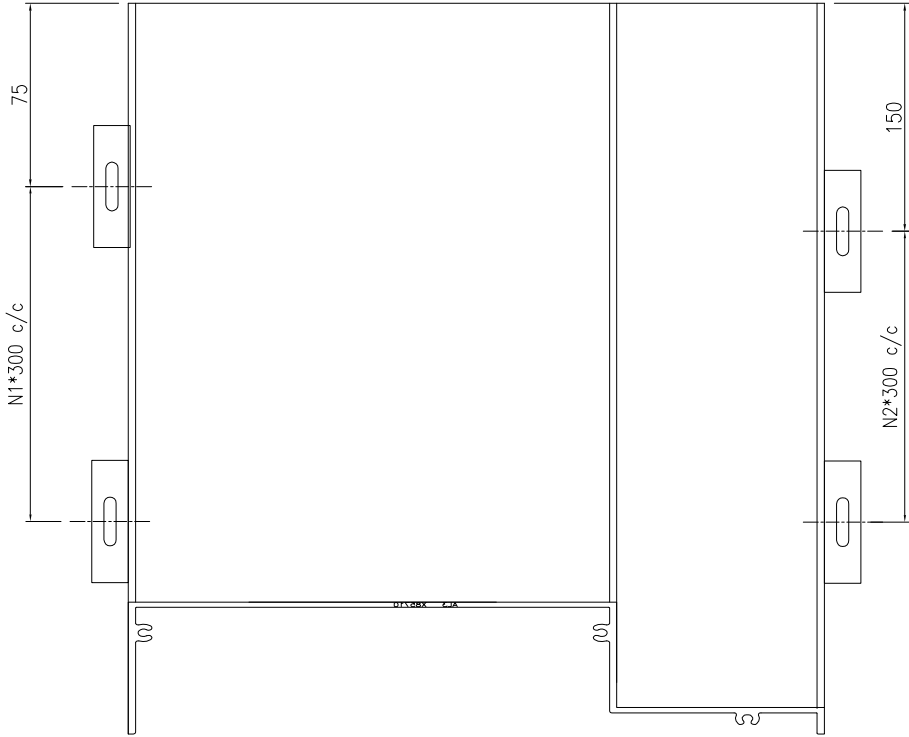
序號	加工圖號	编号	长度 L	計數	位置	L1	L2	N1	N2	左	右	备注
1	J851-AL3-11	AL2-E10-L02	623	4	PE10			1	1		AL2-F01R	左阳角118度/右封口
名稱	格柵型材加工圖				制圖	曾建平	2020-09-10	修改	A			
材料	X85710				復核			日期	2021-3-31			
顏色	-				批准			圖號	J851-AL3-11			

EG-DWG3



美特鋁質 有限公司
MIDI Aluminium Fabricator Ltd.

工程號 J851 地盤 青衣明翹匯



*部分型材需安裝套芯和封口板，詳見表格和安裝說明；

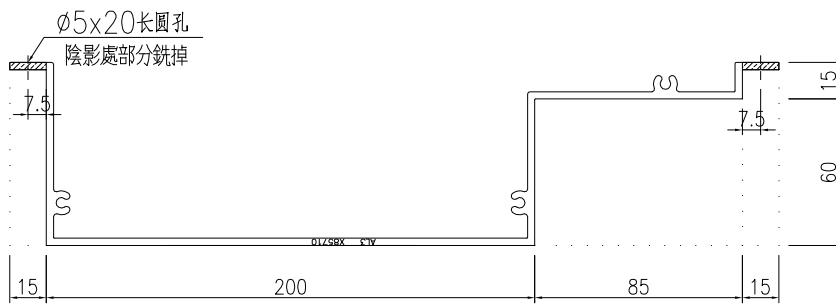
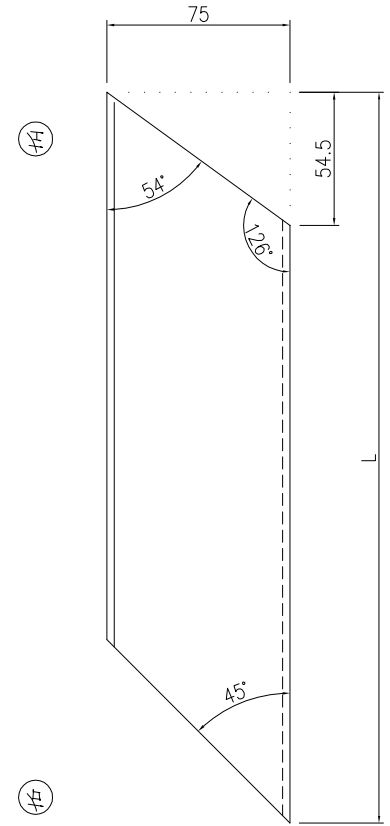
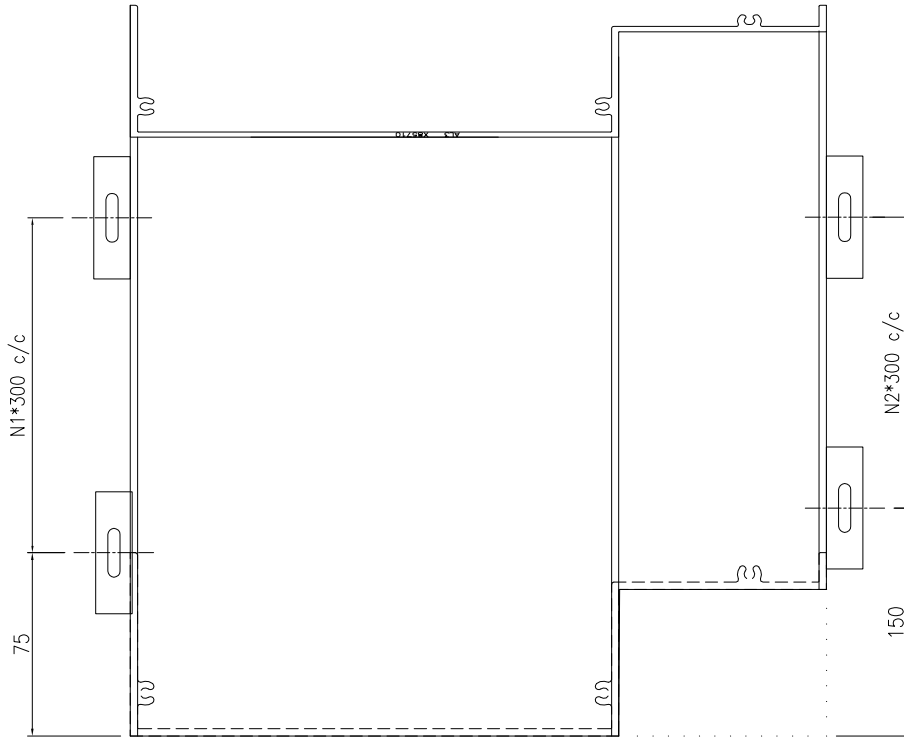
序號	加工圖號	編號	長度 L	計數	位置	L1	L2	N1	N2	左	右	备注
1	J851-AL3-12	AL3-E11-LC03	2690	2	PE11			8	8	AL3-F108	AL3-T01	左阴角108度封口/右套芯
名稱	格柵型材加工圖				制圖	曾建平	2020-09-10	修改	A			
材料	X85710				復核			日期	2021-3-31			
顏色	-				批准			圖號	J851-AL3-12			

EG-DWG3



美特鋁質 有限公司
MIDI Aluminium Fabricator Ltd.

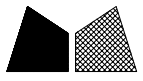
工程號 J851 地盤 青衣明翹匯



*部分型材需安裝套芯和封口板，詳見表格和安裝說明；

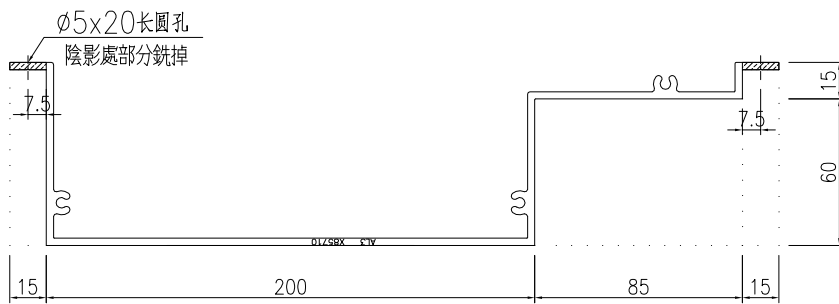
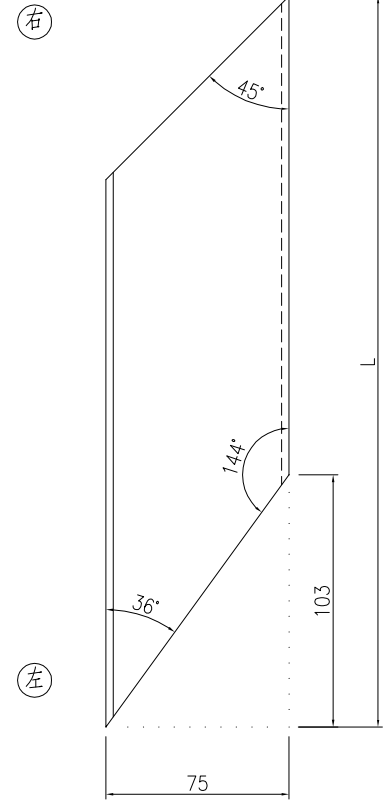
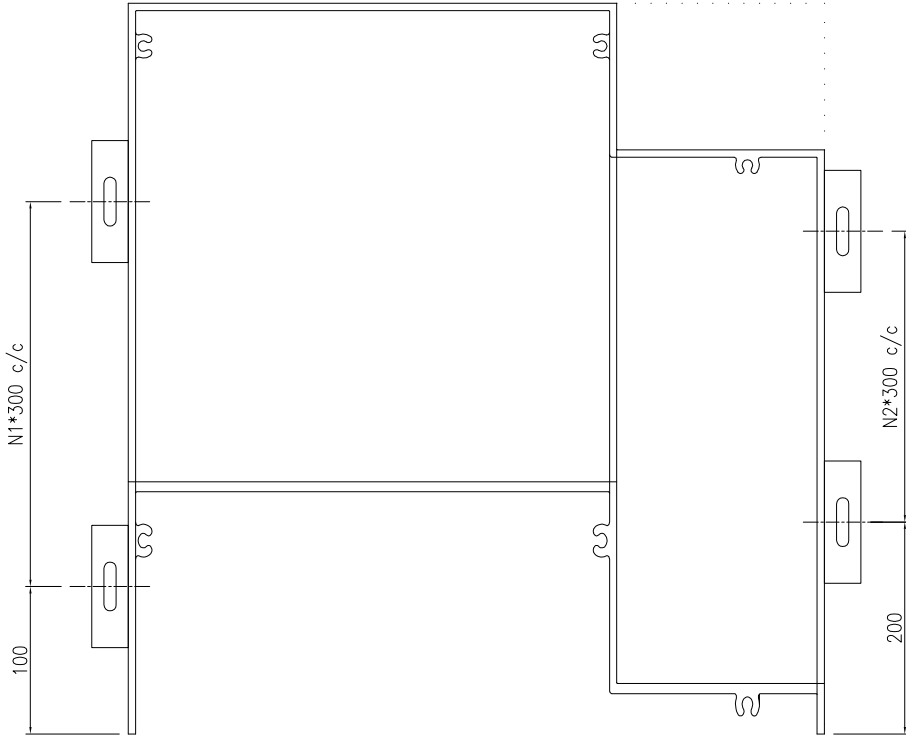
序號	加工圖號	編號	長度 L	計數	位置	L1	L2	N1	N2	左	右	备注
1	J851-AL3-13	AL3-E11B-LC01	2515	2	PE11B			7	7		AL3-F108R	左阳角/右阴角108度封口
名稱	格柵型材加工圖				制圖	曾建平	2020-09-10	修改	A			
材料	X85710				復核			日期	2021-3-31			
顏色	-				批准			圖號	J851-AL3-13			

EG-DWG3



美特鋁質 有限公司
MIDI Aluminium Fabricator Ltd.

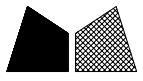
工程號 J851 地盤 青衣明翹匯



*部分型材需安裝套芯和封口板，詳見表格和安裝說明；

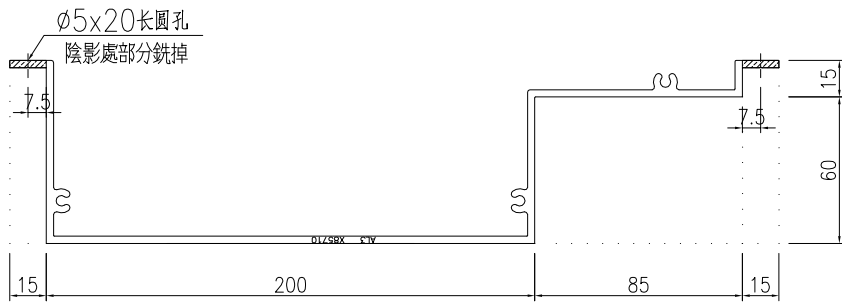
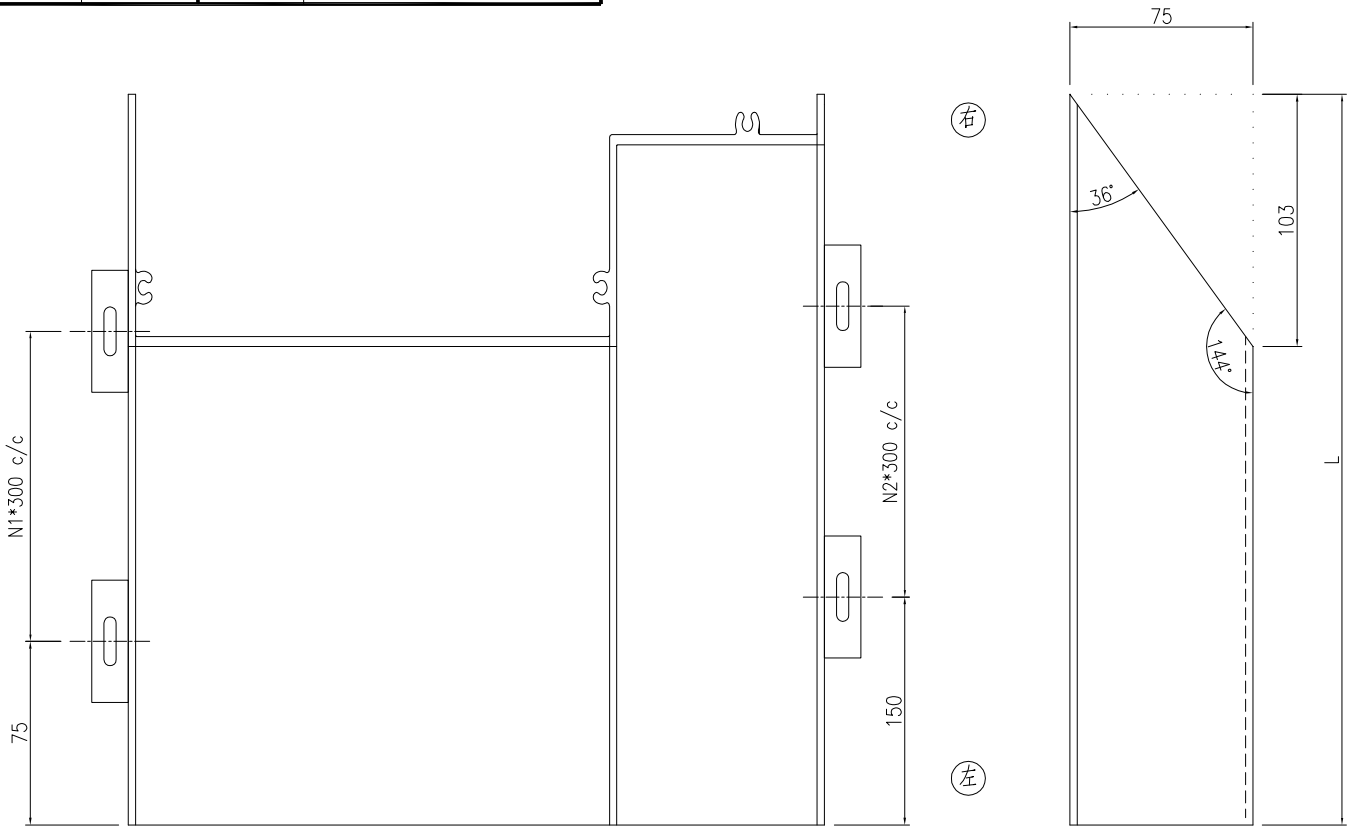
序號	加工圖號	編號	長度 L	計數	位置	L1	L2	N1	N2	左	右	备注
1	J851-AL3-14	AL3-E11C-R02	1135	2	PP11C			3	2	AL3-172	AL3-190	左阴角72度封口/右阳角
名稱	格柵型材加工圖				制圖	曾建平	2020-09-10	修改	A			
材料	X85710				復核			日期	2021-3-31			
顏色	-				批准			圖號	J851-AL3-14			

EG-DWG3



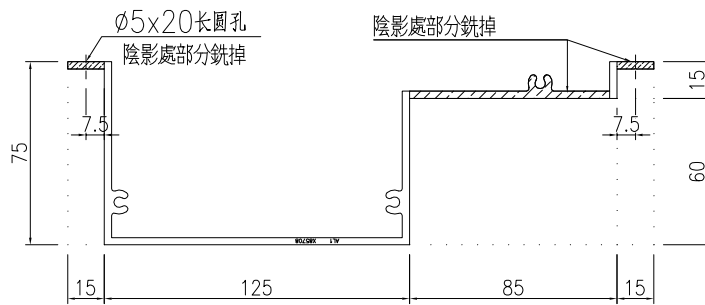
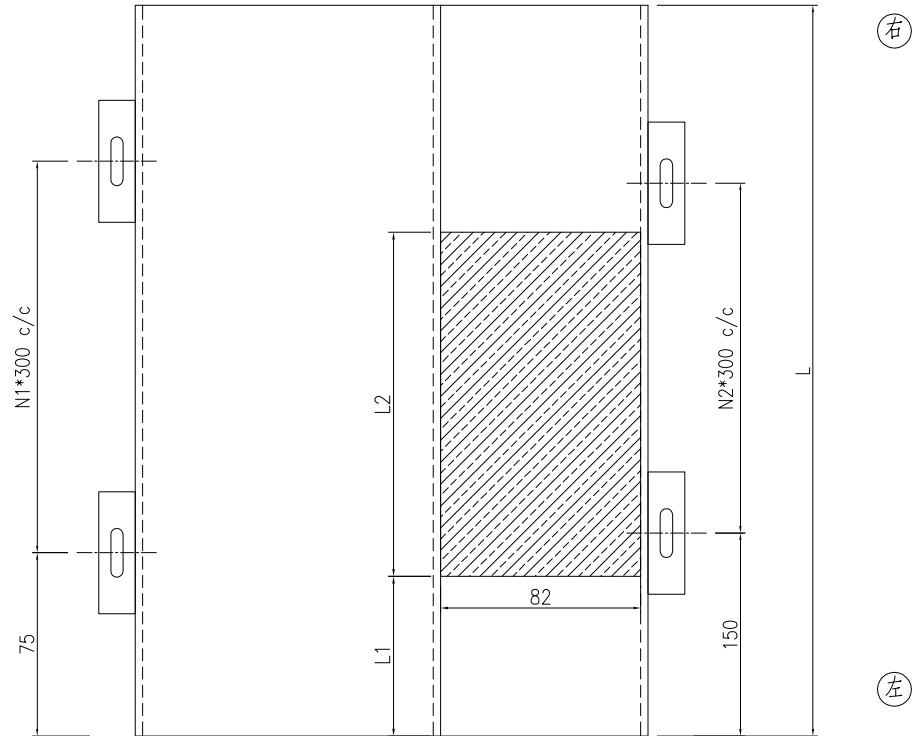
美特鋁質 有限公司
MIDI Aluminium Fabricator Ltd.

工程號 J851 地盤 青衣明翹匯



*部分型材需安裝套芯和封口板，詳見表格和安裝說明；

序號	加工圖號	編號	長度 L	計數	位置	L1	L2	N1	N2	左	右	备注
1	J851-AL3-15	AL3-E13-R02	2300	2	PE13			7	6	AL3-F01	AL3-F72R	右陰角72度/左封口
名稱	格柵型材加工圖				制圖	曾建平	2020-09-10	修改	A			
材料	X85710				復核			日期	2021-3-31			
顏色	-				批准			圖號	J851-AL3-15			

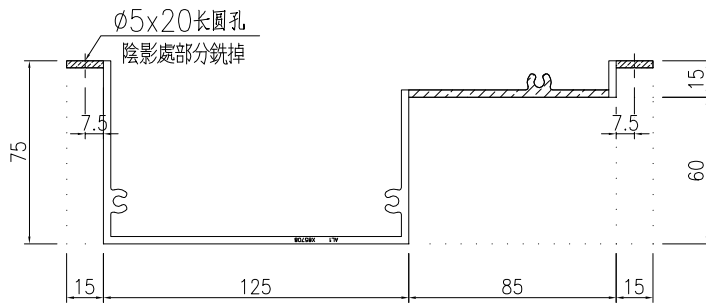
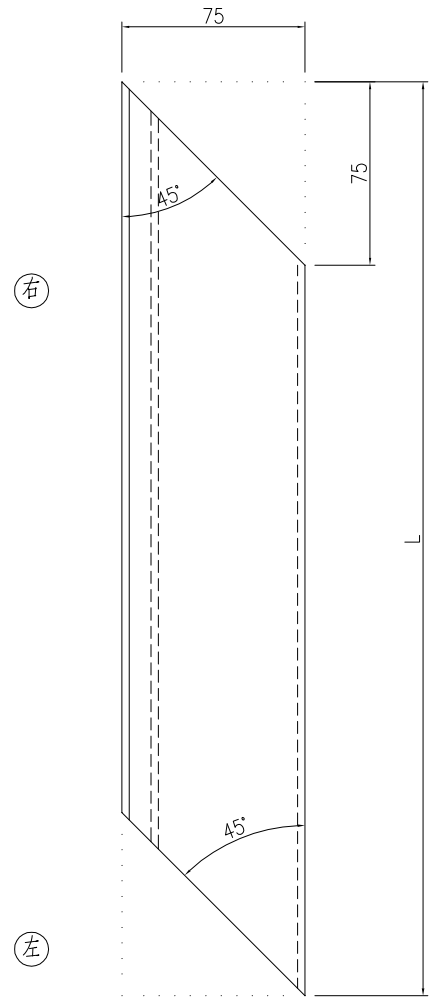
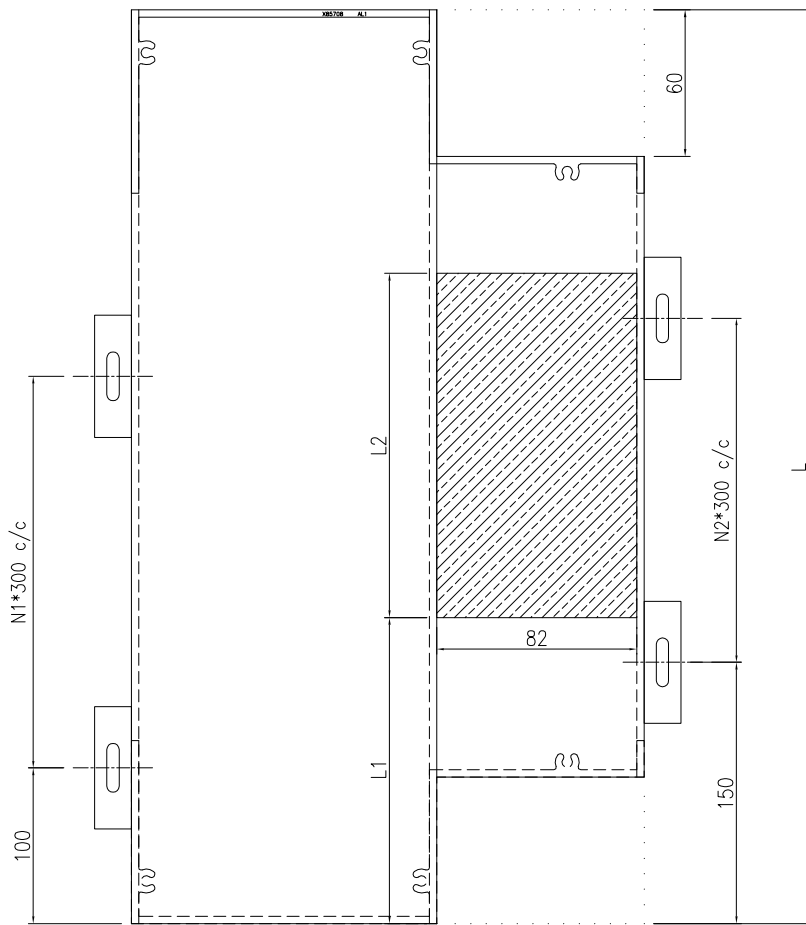


*部分型材需安裝套芯和封口板，詳見表格和安裝說明；

變更說明：1：第3項，編號AL1-E09-01D，數量由2支更改為0支
2：第9項，編號AL1-E12-02A，數量由4支更改為3支

序號	加工圖號	編號	長度 L	計數	位置	L1	L2	N1	N2	左	右	备注
1	J851-AL1-16	AL1-E08-02A	2654	1	PE08/百叶A	2029	550	8	8	AL1-F01	AL1-T01	标准位/左封口/右套芯
2	J851-AL1-16	AL1-E09-01B	2699	3	PE09/百叶B	1469	1050	8	8	AL1-F01	AL1-T01	标准位/左封口/右套芯
3	J851-AL1-16	AL1-E09-01D	2699	0	PE09/百叶D	1865	650	8	8		AL1-F01R	标准位/右封口
4	J851-AL1-16	AL1-E09-03E	2166	3	PE09/百叶E	0	812	6	6		AL1-F01R	标准位/右封口
5	J851-AL1-16	AL1-E10-01C	1995	3	PE10/百叶C	0	427	6	5	AL1-F01	AL1-F01R	标准位/左封口/右封口
6	J851-AL1-16	AL1-E10-01D	1758	1	PE11/百叶D	920	550	5	5		AL1-F01R	标准位/右封口
7	J851-AL1-16	AL1-E12-01C	2539	3	PE12/百叶C	594	850	8	7	AL1-F01	AL1-T01	标准位/右套芯/左封口
8	J851-AL1-16	AL1-E12-01E	2539	3	PE12/百叶E	0	799	8	7		AL1-F01R	标准位/右封口
9	J851-AL1-16	AL1-E12-02A	2539	3	PE12/百叶A	364	750	8	7	AL1-F01	AL1-T01	标准位/右套芯/左封口
10	J851-AL1-16	AL1-E13-01A	2200	2	PE13/百叶A	472	1728	6	6	AL1-F01	AL1-F01R	标准位/左封口/右封口
11	J851-AL1-16	AL1-E13A-01A	2015	3	PE13A/百叶A	1607	408	6	6	AL1-F01	AL1-F01R	标准位/左封口/右封口
12	J851-AL1-16	AL1-E10-01A	1995	2	PE10/百叶A	0	777	6	6			标准位/左封口/右封口

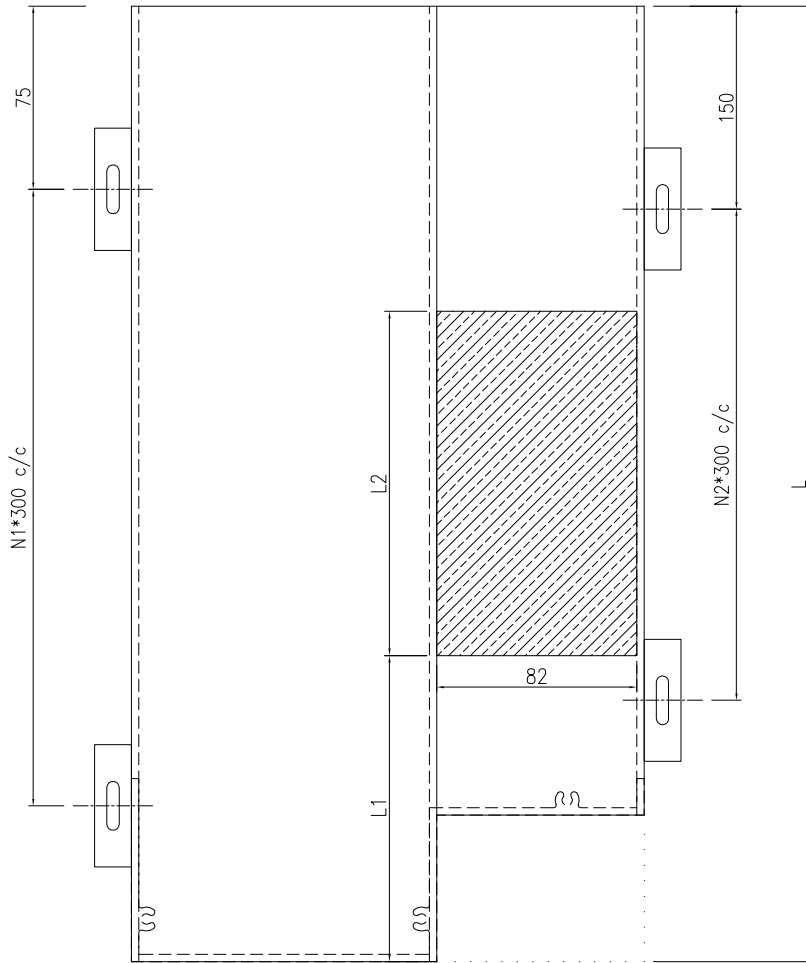
名稱	格柵型材加工圖	制圖	曾建平	2020-09-10	修改	A	B
材料	X85708	復核			日期	20210206	2021-3-31
顏色	-	批准			圖號	J851-AL1-16	



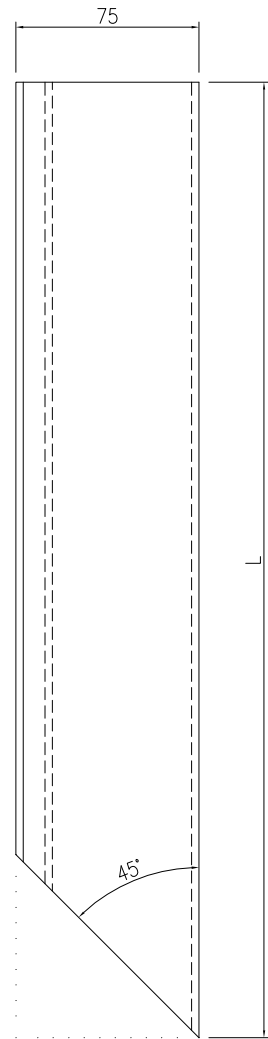
*部分型材需安裝套心和封口板，詳見表格和安裝說明；

序號	加工圖號	编号	长度 L	計數	位置	L1	L2	N1	N2	左	右	备注
1	J851-AL1-17	AL1-E08-LR01B	2464	3	PE08/百叶B	691	1703	7	7		AL1-F90R	左阳角/右阴角
2	J851-AL1-17	AL1-E08-LR01C	2464	2	PE08/百叶C	1371	1018	7	7		AL1-F90R	左阳角/右阴角
3	J851-AL1-17	AL1-E11-LR01D	2469	2	PE11/百叶D	1371	1018	7	7		AL1-F90R	左阳角/右阴角

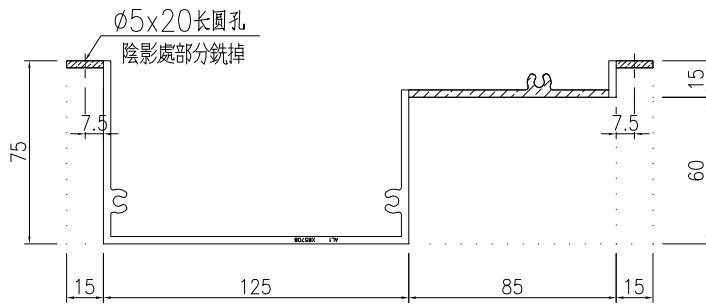
名稱	格柵型材加工圖	制圖	曾建平	2020-09-10	修改	A	
材料	X85708	復核			日期	2021-3-31	
顏色	-	批准			圖號	J851-AL1-17	



右



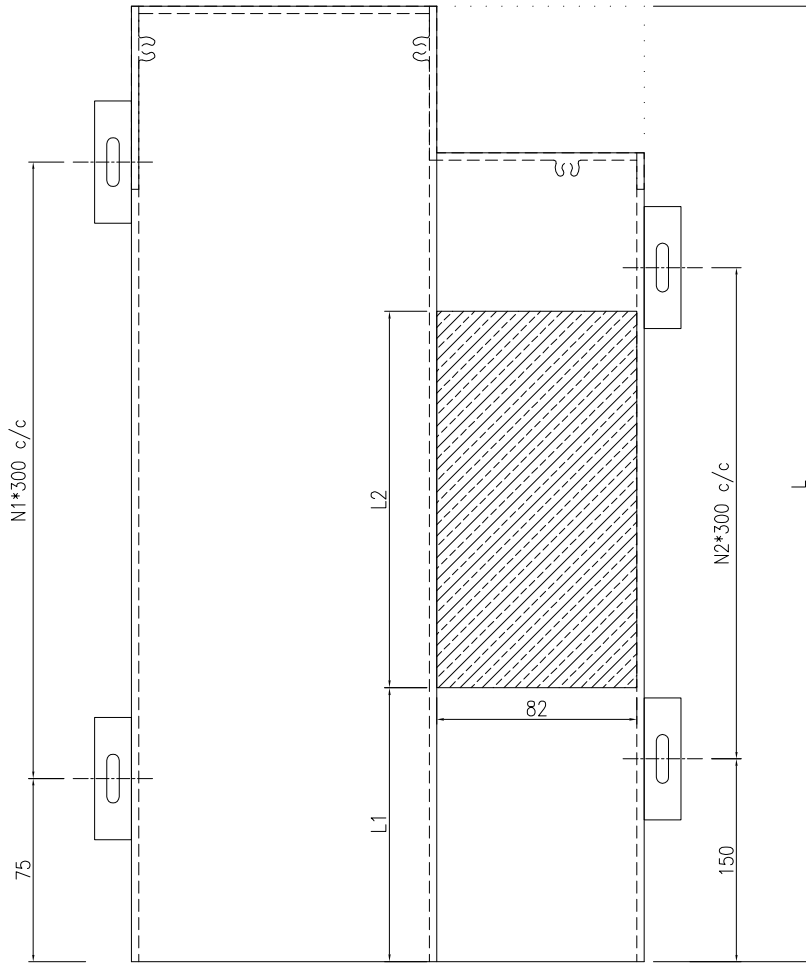
左



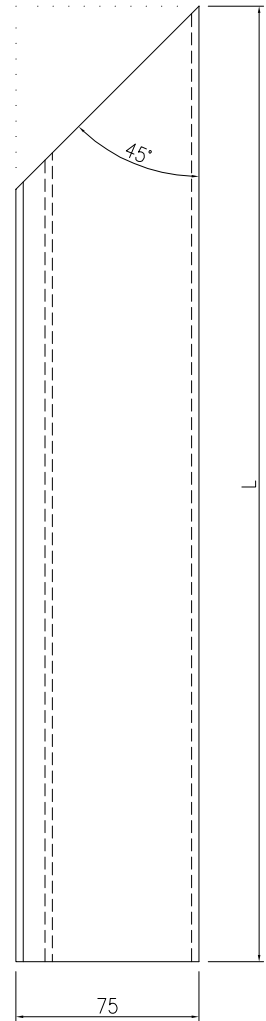
*部分型材需安裝套心和封口板，詳見表格和安裝說明；

序號	加工圖號	编号	长度 L	計數	位置	L1	L2	N1	N2	左	右	备注
1	J851-AL1-18	AL1-E10-L01A	2007	1	PE10/百叶A	236	1771	6	5		AL1-F01R	左阳角/右封口
2	J851-AL1-18	AL1-E10-L01C	2007	2	PE10/百叶C	386	1621	6	5		AL1-F01R	左阳角/右封口
3	J851-AL1-18	AL1-E10-L01D	2007	2	PE10/百叶D	386	1050	6	5		AL1-F01R	左阳角/右封口

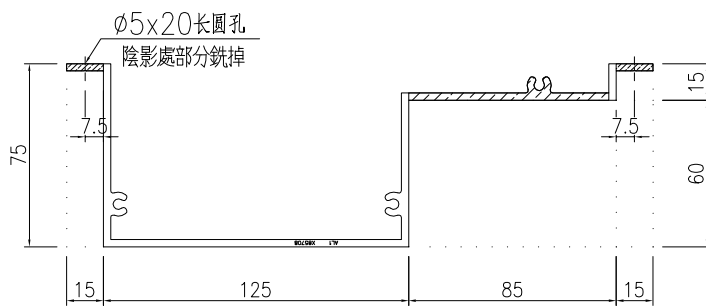
名稱	格柵型材加工圖	制圖	曾建平	2020-09-10	修改	A		
材料	X85708	復核			日期	2021-3-31		
顏色	-	批准			圖號	J851-AL1-18		



右



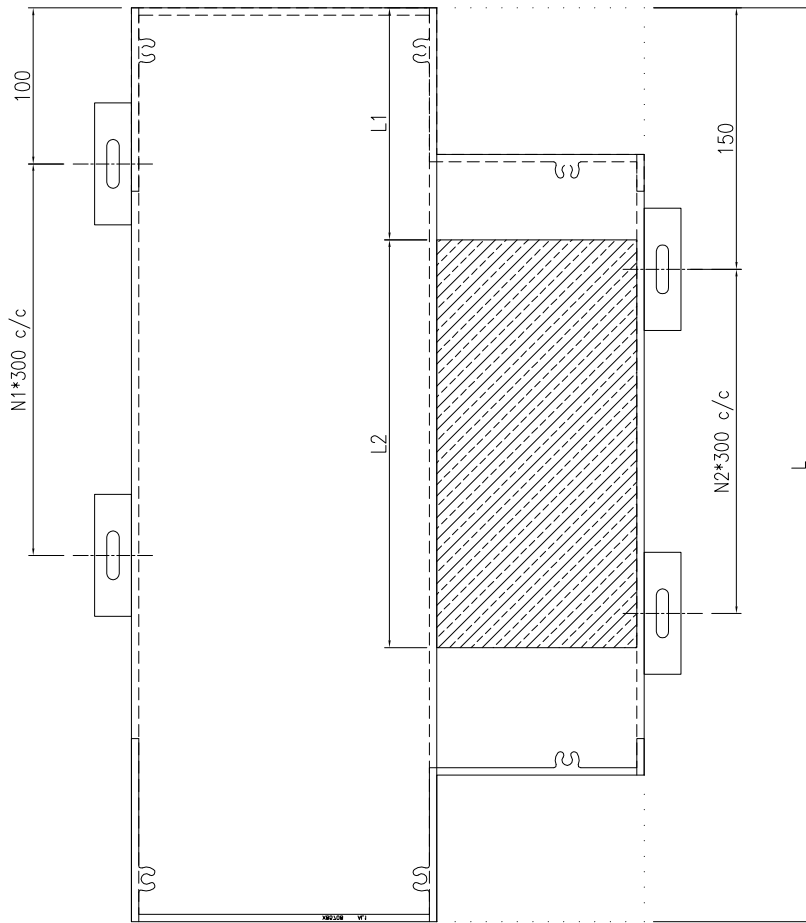
左



*部分型材需安装套芯和封口板，详见表格和安装说明；

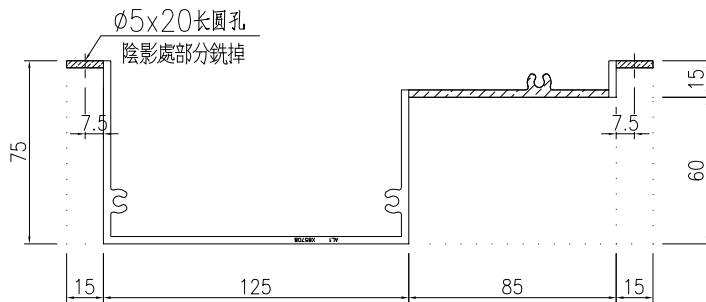

序号	加工图号	编号	长度 L	计数	位置	L1	L2	N1	N2	左	右	备注
1	J851-AL1-19	AL1-E09-R02C	2699	3	PE09/百叶C	65	1050	8	8		AL1-T90	右阳角
2	J851-AL1-19	AL1-E11C-R01A	1611	1	PE11C/百叶A	255	700	4	4		AL1-T90	右阳角
3	J851-AL1-19	AL1-E13A-R01A	2017	3	PE13A/百叶A	0	1631	6	5	AL1-F01	AL1-T01	右阳角/左封口
4	J851-AL1-19	AL1-E13A-R01B	2017	2	PE13A/百叶B	581	1050	6	5	AL1-F01	AL1-T01	右阳角/左封口
5	J851-AL1-19	AL1-E13-R01A	1647	1	PE13/百叶A	0	1311	5	4	AL1-F01	AL1-T01	右阳角/左封口

名稱	格柵型材加工圖	制圖	曾建平	2020-09-10	修改	A	
材料	X85708	復核			日期	2021-3-31	
顏色	-	批准			圖號	J851-AL1-19	



(右)

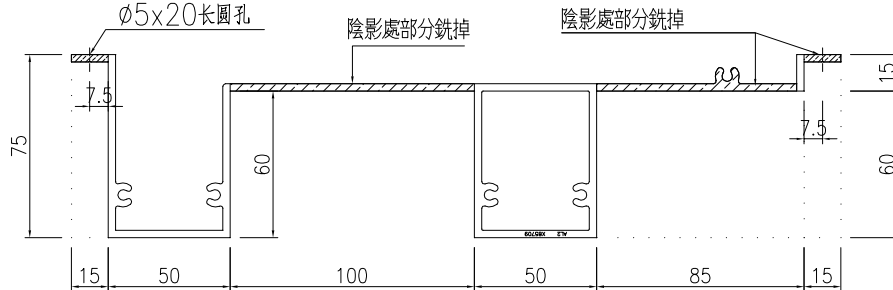
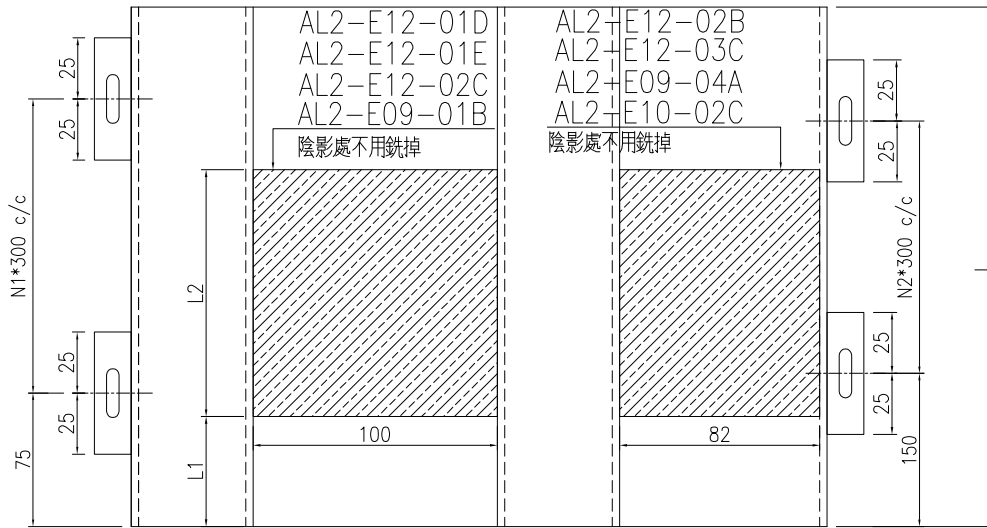
(左)



*部分型材需安裝套芯和封口板，詳見表格和安裝說明；

序號	加工圖號	编号	长度 L	計數	位置	L1	L2	N1	N2	左	右	备注
1	J851-AL1-20	AL1-E08-RL01E	2464	2	PE08/百叶E	1371	1018	7	7	AL1-F90	AL1-T90	左阴角/右阳角
2	J851-AL1-20	AL1-E11-RL01B	2469	4	PE11/百叶B	686	1703	7	7	AL1-F90	AL1-T90	左阴角/右阳角
3	J851-AL1-20	AL1-E11-RL01C	2469	2	PE11/百叶C	1371	1018	7	7	AL1-F90	AL1-T90	左阴角/右阳角

名稱	格柵型材加工圖	制圖	曾建平	2020-09-10	修改	A	
材料	X85708	復核			日期	2021-3-31	
顏色	-	批准			圖號	J851-AL1-20	



*部分型材需安裝套芯和封口板，詳見表格和安裝說明；

變更說明：1：第5項，編號AL2-E09-02E，數量由3支更改為2支 3：第17項，編號AL2-E12-02A，數量由3支更改為2支
2：第15項，編號AL2-E12-01D，數量由1支更改為0支 4：第20項，編號AL2-E12-02D，數量由1支更改為2支

序號	加工圖號	編號	長度 L	計數	位置	L1	L2	N1	N2	左	右	备注
1	J851-AL2-16	AL2-E08-02A	2654	1	PE08/百叶A	2029	550	8	8	AL2-F01	AL2-T01	标准位/左封口/右套芯
2	J851-AL2-16	AL2-E09-01A	2699	1	PE09/百叶A	239	1050	8	8	AL2-F01	AL2-T01	标准位/左封口/右套芯
3	J851-AL2-16	AL2-E09-01B	2699	1	PE09/百叶B	1469	1050	8	8	AL2-F01	AL2-T01	标准位/左封口/右套芯
4	J851-AL2-16	AL2-E09-01D	2699	1	PE09/百叶D	1865	650	8	8		AL2-F01R	标准位/右封口
5	J851-AL2-16	AL2-E09-02E	2166	2	PE09/百叶E	0	812	6	6		AL2-F01R	标准位/右封口
6	J851-AL2-16	AL2-E09-04A	2699	1	PE09/百叶A	239	1050	8	8	AL2-F01	AL2-T01	标准位/左封口/右套芯
7	J851-AL2-16	AL2-E09-04B	2699	1	PE09/百叶B	1469	1050	8	8	AL2-F01	AL2-T01	标准位/左封口/右套芯
8	J851-AL2-16	AL2-E10-01B	1995	1	PE10/百叶B	83	700	6	6	AL2-F01	AL2-F01R	标准位/左封口/右封口
9	J851-AL2-16	AL2-E10-01C	1995	3	PE10/百叶C	0	427	6	6	AL2-F01	AL2-F01R	标准位/左封口/右封口
10	J851-AL2-16	AL2-E10-01E	1995	1	PE10/百叶E	318	1050	6	6	AL2-F01	AL2-F01R	标准位/左封口/右封口
11	J851-AL2-16	AL2-E10-02C	1995	1	PE10/百叶C	0	427	6	6	AL2-F01	AL2-F01R	标准位/左封口/右封口
12	J851-AL2-16	AL2-E11-01D	1758	1	PE11/百叶D	920	550	5	5		AL2-F01R	标准位/右封口
13	J851-AL2-16	AL2-E12-01B	2539	1	PE12/百叶B	2069	470	8	7		AL2-F01R	标准位/右封口
14	J851-AL2-16	AL2-E12-01C	2539	1	PE12/百叶C	594	850	8	7	AL2-F01	AL2-T01	标准位/右套芯/左封口
15	J851-AL2-16	AL2-E12-01D	2539	0	PE12/百叶D	1059	1050	8	7		AL2-F01R	标准位/右封口
16	J851-AL2-16	AL2-E12-01E	2539	1	PE12/百叶E	0	799	7	7		AL2-F01R	标准位/右封口
17	J851-AL2-16	AL2-E12-02A	2539	2	PE12/百叶A	364	750	8	7	AL2-F01	AL2-T01	标准位/右套芯/左封口
18	J851-AL2-16	AL2-E12-02B	2539	1	PE12/百叶B	2069	470	8	7		AL2-F01R	标准位/右封口
19	J851-AL2-16	AL2-E12-02C	2539	1	PE12/百叶C	594	850	8	7	AL2-F01	AL2-T01	标准位/右套芯/左封口
20	J851-AL2-16	AL2-E12-02D	2539	2	PE12/百叶D	1059	1050	8	7		AL2-F01R	标准位/右封口
21	J851-AL2-16	AL2-E12-02E	2539	1	PE12/百叶E	0	799	8	7		AL2-F01R	标准位/右封口
22	J851-AL2-16	AL2-E12-03C	2539	1	PE12/百叶C	594	850	7	7	AL2-F01	AL2-T01	标准位/右套芯/左封口
23	J851-AL2-16	AL2-E13-01A	2200	2	PE13/百叶A	472	1728	6	6	AL2-F01	AL2-F01R	标准位/左封口/右封口
24	J851-AL2-16	AL2-E13A-01A	2015	3	PE13A/百叶A	1607	408	6	6	AL2-F01	AL2-F01R	标准位/左封口/右封口
25	J851-AL2-16	AL2-E10-01A	1995	2	PE10/百叶A	0	777	6	6			标准位/左封口/右封口

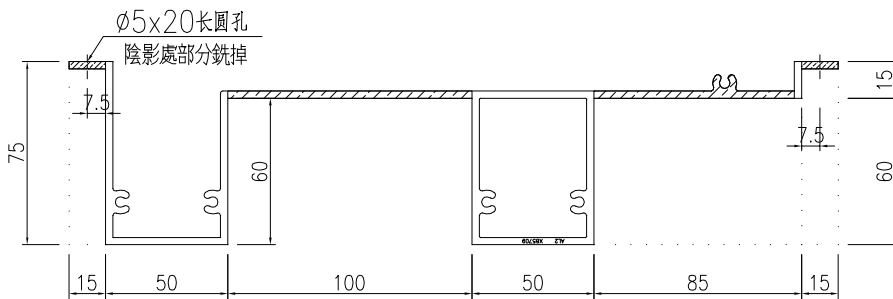
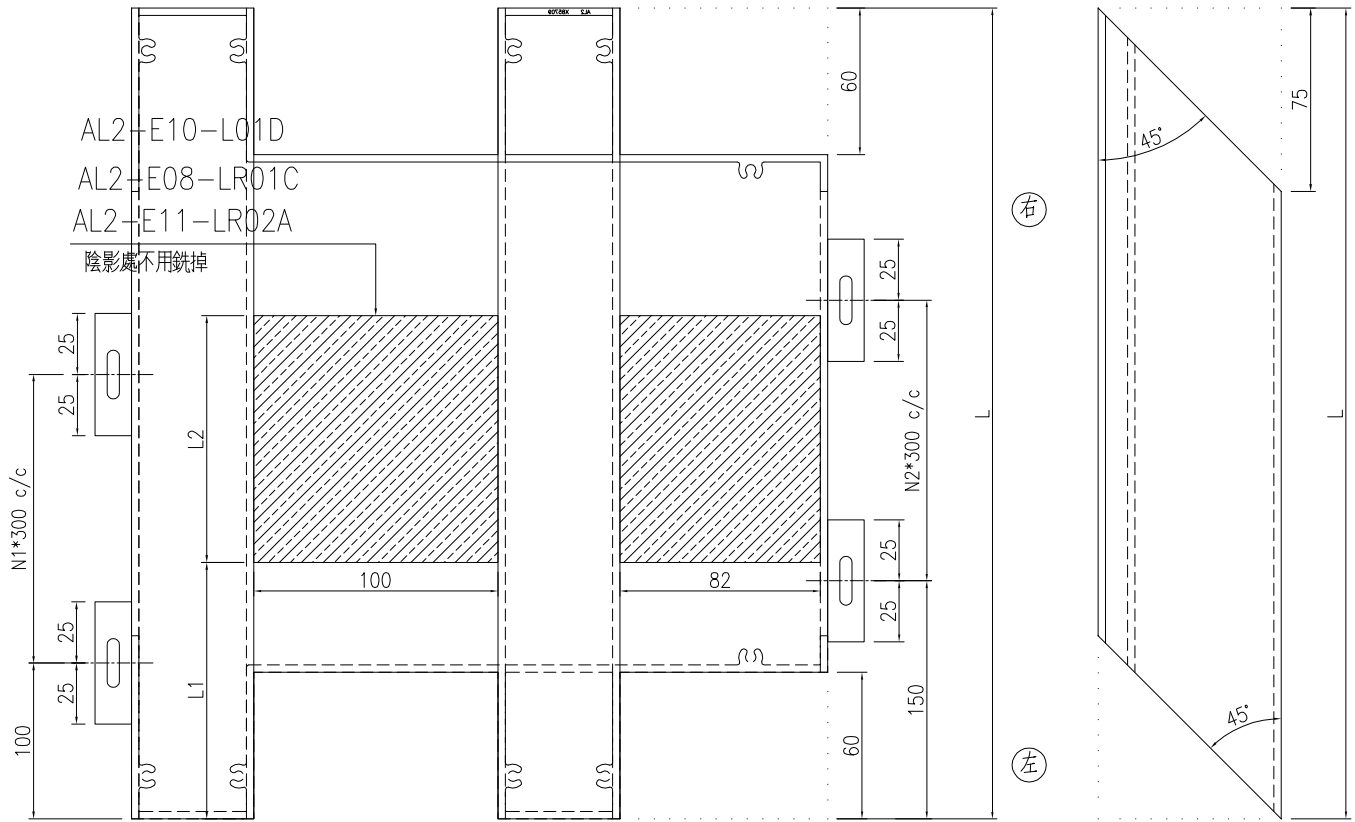
名稱	格柵型材加工圖	制圖	曾建平	2020-09-10	修改	A	B
材料	X85709	復核			日期	20210206	2021-3-31
顏色	-	批准			圖號	J851-AL2-16	

EG-DWG3



美特鋁質 有限公司
MIDI Aluminium Fabricator Ltd.

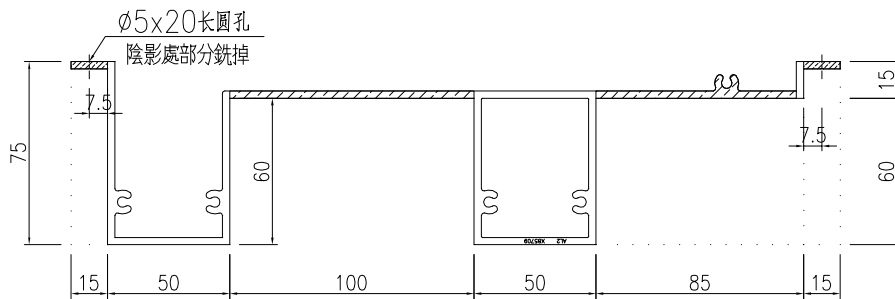
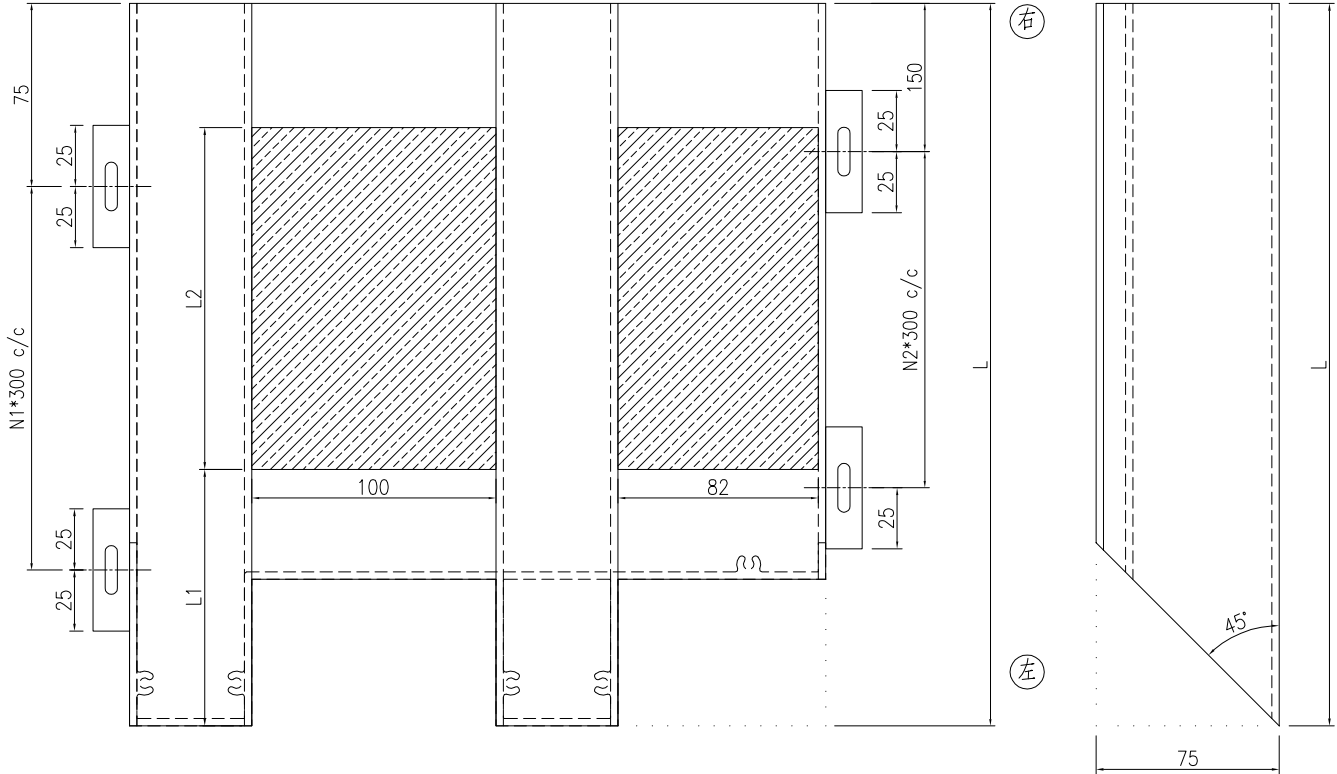
工程號 J851 地盤 青衣明翹匯



*部分型材需安裝套芯和封口板，詳見表格和安裝說明；

序號	加工圖號	編號	長度 L	計數	位置	L1	L2	N1	N2	左	右	备注
1	J851-AL2-17	AL2-E08-LR01C	2464	1	PE08/百叶C	1371	1018	7	7		AL2-F90R	左阳角/右阴角
2	J851-AL2-17	AL2-E08-LR02C	2464	1	PE08/百叶C	1371	1018	7	7		AL2-F90R	左阳角/右阴角
3	J851-AL2-17	AL2-E11-LR01A	2469	1	PE11/百叶A	1436	953	7	7		AL2-F90R	左阳角/右阴角
4	J851-AL2-17	AL2-E11-LR02A	2469	1	PE11/百叶A	1436	953	7	7		AL2-F90R	左阳角/右阴角
5	J851-AL2-17	AL2-E08-LR01B	2464	4	PE08/百叶B	691	1703	7	7		AL1-F90R	左阳角/右阴角
6	J851-AL2-17	AL2-E11-LR01D	2469	2	PE11/百叶D	1371	1018	7	7		AL2-F90R	左阳角/右阴角

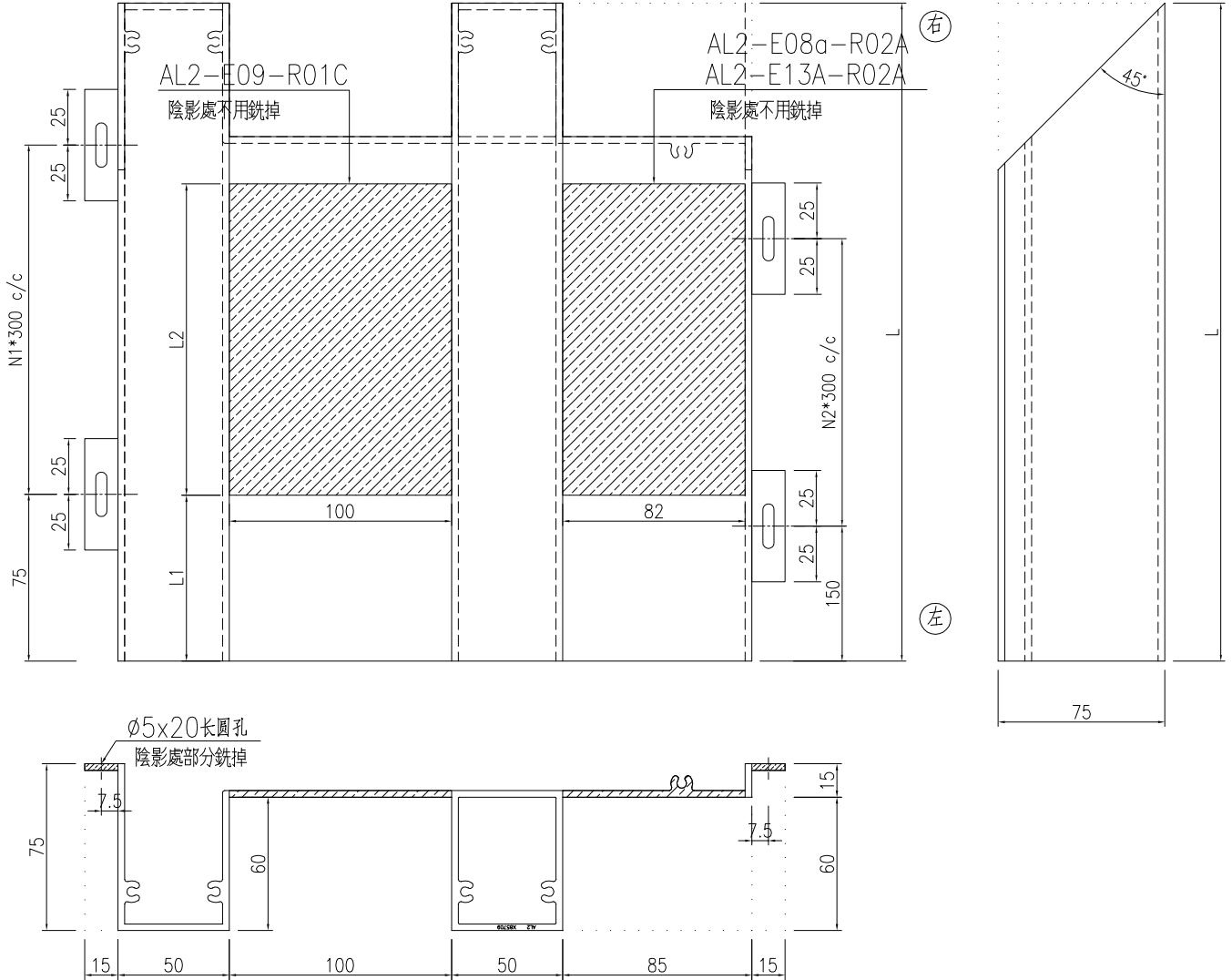
名稱	格柵型材加工圖	制圖	曾建平	2020-09-10	修改	A	
材料	X85709	復核			日期	2021-3-31	
顏色	-	批准			圖號	J851-AL2-17	



*部分型材需安裝套芯和封口板，詳見表格和安裝說明；

序號	加工圖號	編號	長度 L	計數	位置	L1	L2	N1	N2	左	右	备注
1	J851-AL2-18	AL2-E10-L01A	2007	2	PE10/百叶A	236	1771	6	5		AL2-F01R	左阳角/右封口
2	J851-AL2-18	AL2-E10-L01C	2007	4	PE10/百叶C	386	1621	6	5		AL2-F01R	左阳角/右封口
3	J851-AL2-18	AL2-E10-L01D	2007	1	PE10/百叶D	386	1050	6	5		AL2-F01R	左阳角/右封口
4	J851-AL2-18	AL2-E10-L02D	2007	1	PE10/百叶D	386	1050	6	5		AL2-F01R	左阳角/右封口

名稱	格柵型材加工圖	制圖	曾建平	2020-09-10	修改	A		
材料	X85709	復核			日期	2021-3-31		
顏色	-	批准			圖號	J851-AL2-18		



*部分型材需安裝套芯和封口板，詳見表格和安裝說明；

序號	加工圖號	編號	長度 L	計數	位置	L1	L2	N1	N2	左	右	备注
1	J851-AL2-19	AL2-E08a-R01A	1838	1	PE08a/百叶A	665	650	5	5		AL2-T90	右阳角
2	J851-AL2-19	AL2-E08a-R02A	1838	1	PE08a/百叶A	665	650	5	5		AL2-T90	右阳角
3	J851-AL2-19	AL2-E09-R01C	2699	1	PE09/百叶C	65	1050	8	8		AL2-T90	右阳角
4	J851-AL2-19	AL2-E09-R02C	2699	1	PE09/百叶C	65	1050	8	8		AL2-T90	右阳角
5	J851-AL2-19	AL2-E11C-R01A	1611	1	PE11C/百叶A	255	700	4	4		AL2-T90	右阳角
6	J851-AL2-19	AL2-E13A-R01A	2017	3	PE13A/百叶A	0	1631	6	5	AL2-F01	AL2-T90	右阳角/左封口
7	J851-AL2-19	AL2-E13A-R01B	2017	2	PE13A/百叶B	581	1050	6	5	AL2-F01	AL2-T90	右阳角/左封口
8	J851-AL2-19	AL2-E13A-R02A	2017	1	PE13A/百叶A	0	1631	6	5	AL2-F01	AL2-T90	右阳角/左封口
9	J851-AL2-19	AL2-E13-R01A	1647	2	PE13/百叶A	0	1311	5	4	AL2-F01	AL2-T90	右阳角/左封口

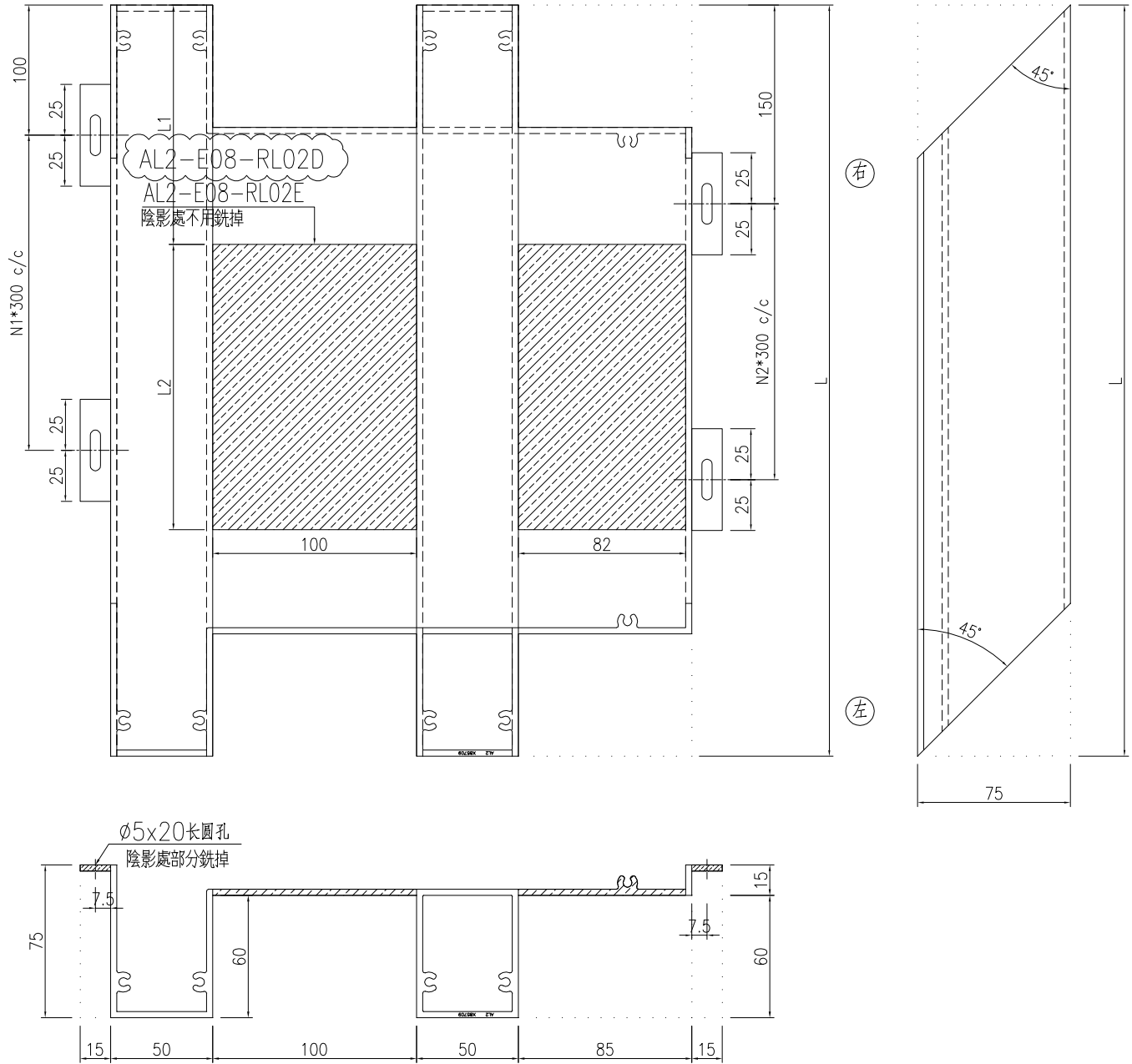
名稱	格柵型材加工圖	制圖	曾建平	2020-09-10	修改	A
材料	X85709	復核			日期	2021-3-31
顏色	-	批准			圖號	J851-AL2-19

EG-DWG3



美特鋁質 有限公司
MIDI Aluminium Fabricator Ltd.

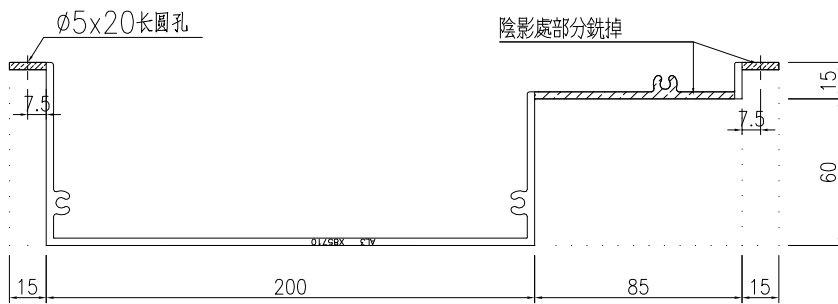
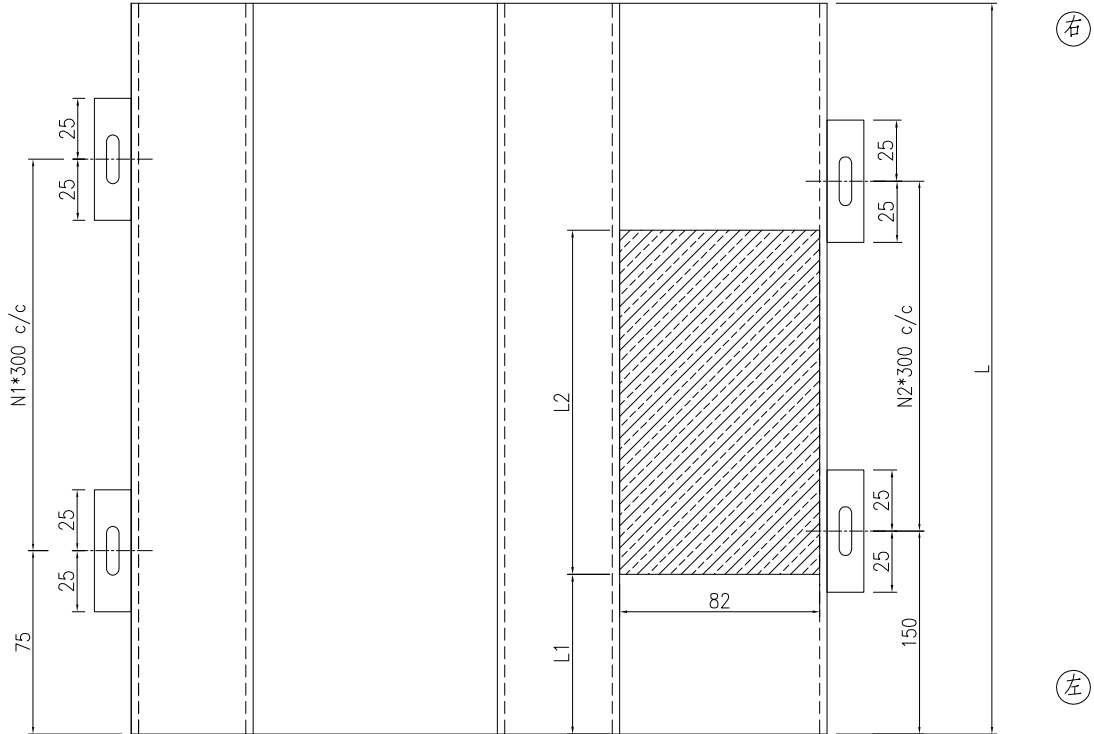
工程號 J851 地盤 青衣明翹匯



*部分型材需安裝套芯和封口板，詳見表格和安裝說明；

序號	加工圖號	編號	長度 L	計數	位置	L1	L2	N1	N2	左	右	备注
1	J851-AL2-20	AL2-E08-RL01D	2464	1	PE08/百叶D	1371	1018	7	7	AL2-F90	AL2-T90	左阴角/右阳角
2	J851-AL2-20	AL2-E08-RL01E	2464	1	PE08/百叶E	1371	1018	7	7	AL2-F90	AL2-T90	左阴角/右阳角
3	J851-AL2-20	AL2-E08-RL02D	2464	1	PE08/百叶D	1371	1018	7	7	AL2-F90	AL2-T90	左阴角/右阳角
4	J851-AL2-20	AL2-E08-RL02E	2464	1	PE08/百叶E	1371	1018	7	7	AL2-F90	AL2-T90	左阴角/右阳角
5	J851-AL2-20	AL2-E11-RL01B	2469	5	PE11/百叶B	686	1703	7	7	AL2-F90	AL2-T90	左阴角/右阳角
6	J851-AL2-20	AL2-E11-RL01C	2469	2	PE11/百叶C	1371	1018	7	7	AL2-F90	AL2-T90	左阴角/右阳角

名稱	格柵型材加工圖	制圖	曾建平	2020-09-10	修改	A	B	
材料	X85709	復核			日期	2021.02.06	2021-3-31	
顏色	-	批准			圖號	J851-AL2-20		

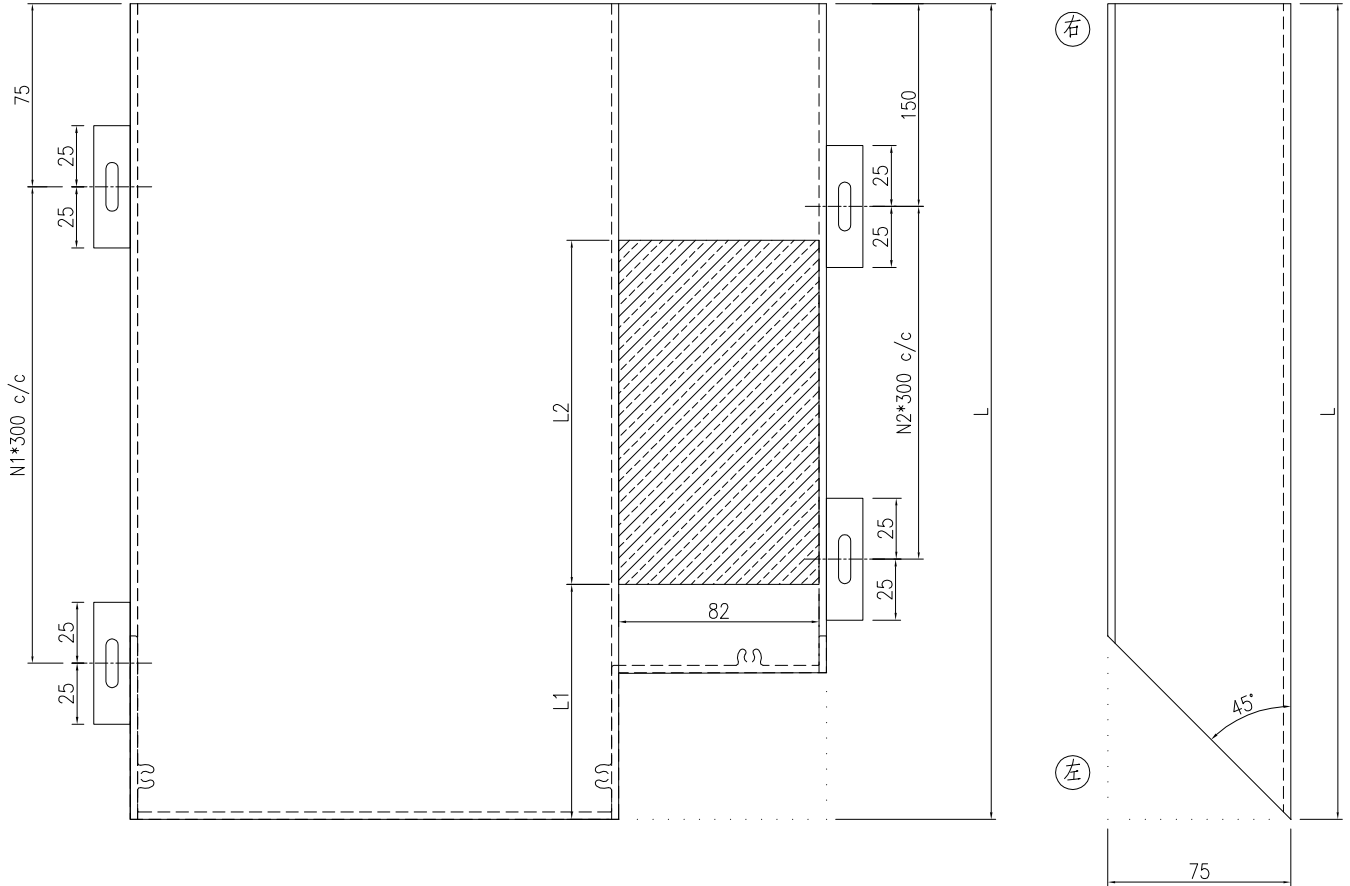


- 變更說明：
- 1：新增第8項，編號AL3-E09-03E，數量1支，右封口。
 - 2：新增第9項，編號AL3-E12-02A，數量1支，右套芯，左封口。
 - 3：新增第1項，編號AL3-E09-01A，數量2支，改為1支。
 - 4：第6項，編號AL3-E12-01D，數量由2支，改為1支。

*部分型材需安裝套芯和封口板，詳見表格和安裝說明；

序號	加工圖號	編號	長度 L	計數	位置	L1	L2	N1	N2	左	右	备注
1	J851-AL3-16	AL3-E09-01A	2699	1	PE09/百叶A	239	1050	8	8	AL3-F01R	AL3-T01	标准位/左封口/右套芯
3	J851-AL3-16	AL3-E10-01B	1995	1	PE10/百叶B	83	700	6	6	AL3-F01R	AL3-F01R	标准位/左封口/右封口
4	J851-AL3-16	AL3-E10-01C	1995	1	PE10/百叶C	0	427	6	6	AL3-F01R	AL3-F01R	标准位/左封口/右封口
5	J851-AL3-16	AL3-E12-01B	2539	1	PE12/百叶B	2069	470	8	7		AL3-F01R	标准位/右封口
6	J851-AL3-16	AL3-E12-01D	2539	1	PE12/百叶D	1059	1050	8	7		AL3-F01R	标准位/右封口
7	J851-AL3-16	AL3-E13A-01A	2015	2	PE13A/百叶A	1607	408	6	6	AL3-F01R	AL3-F01R	标准位/左封口/右封口
8	J851-AL3-16	AL3-E09-03E	2015	1	PE09/百叶E	0	812	6	6	AL3-F01R	AL3-F01R	标准位/右封口
9	J851-AL3-16	AL3-E12-02A	2539	1	PE12/百叶A	364	750	7	7	AL3-F01R	AL3-F01R	标准位/右套芯/左封口

名稱	格柵型材加工圖	制圖	曾建平	2020-09-10	修改	A	B
材料	X85710	復核			日期	20210206	2021-3-31
顏色	-	批准			圖號	J851-AL3-16	



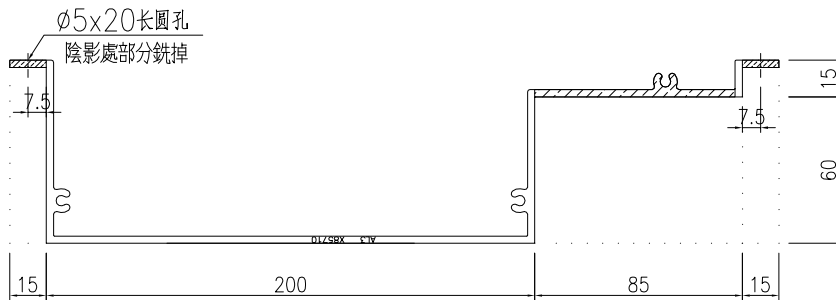
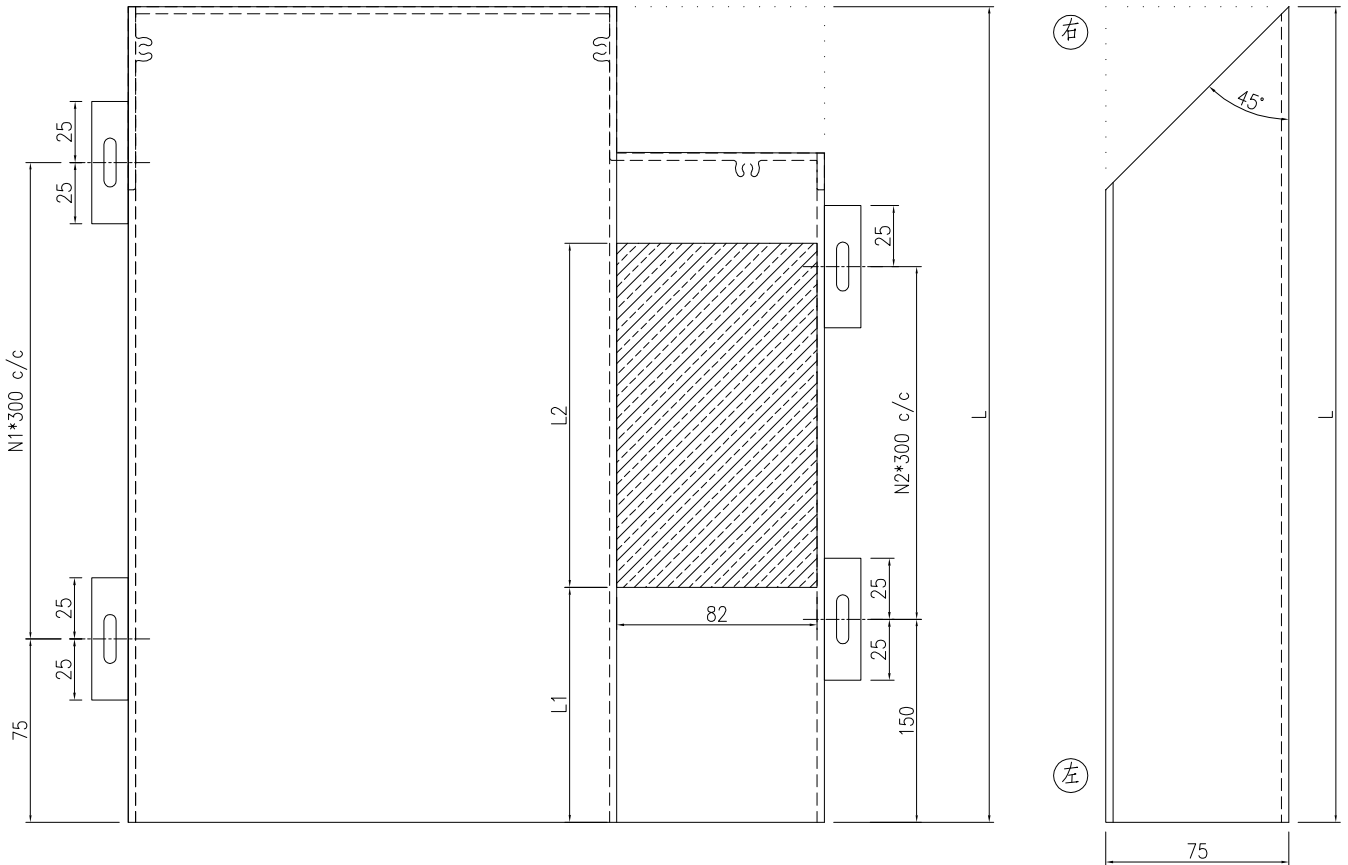
*部分型材需安裝套心和封口板，詳見表格和安裝說明；

序號	加工圖號	編號	長度 L	計數	位置	L1	L2	N1	N2	左	右	备注
1	J851-AL3-18	AL3-E11-LR01A	2464	2	PE11/百叶A	1436	953	7	7		AL3-F90R	左阳角/右阴角
2	J851-AL3-18	AL3-E08-LR01B	2464	2	PE08/百叶B	691	1703	7	7		AL3-F90R	左阳角/右阴角
名稱	格柵型材加工圖				制圖	曾建平	2020-09-10	修改				
材料	X85710				復核			日期				
顏色	-				批准			圖號	J851-AL3-18			

EG-DWG3


美特鋁質 有限公司
 MIDI Aluminium Fabricator Ltd.

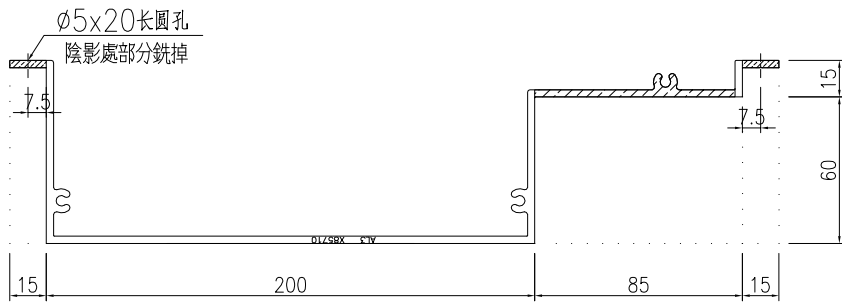
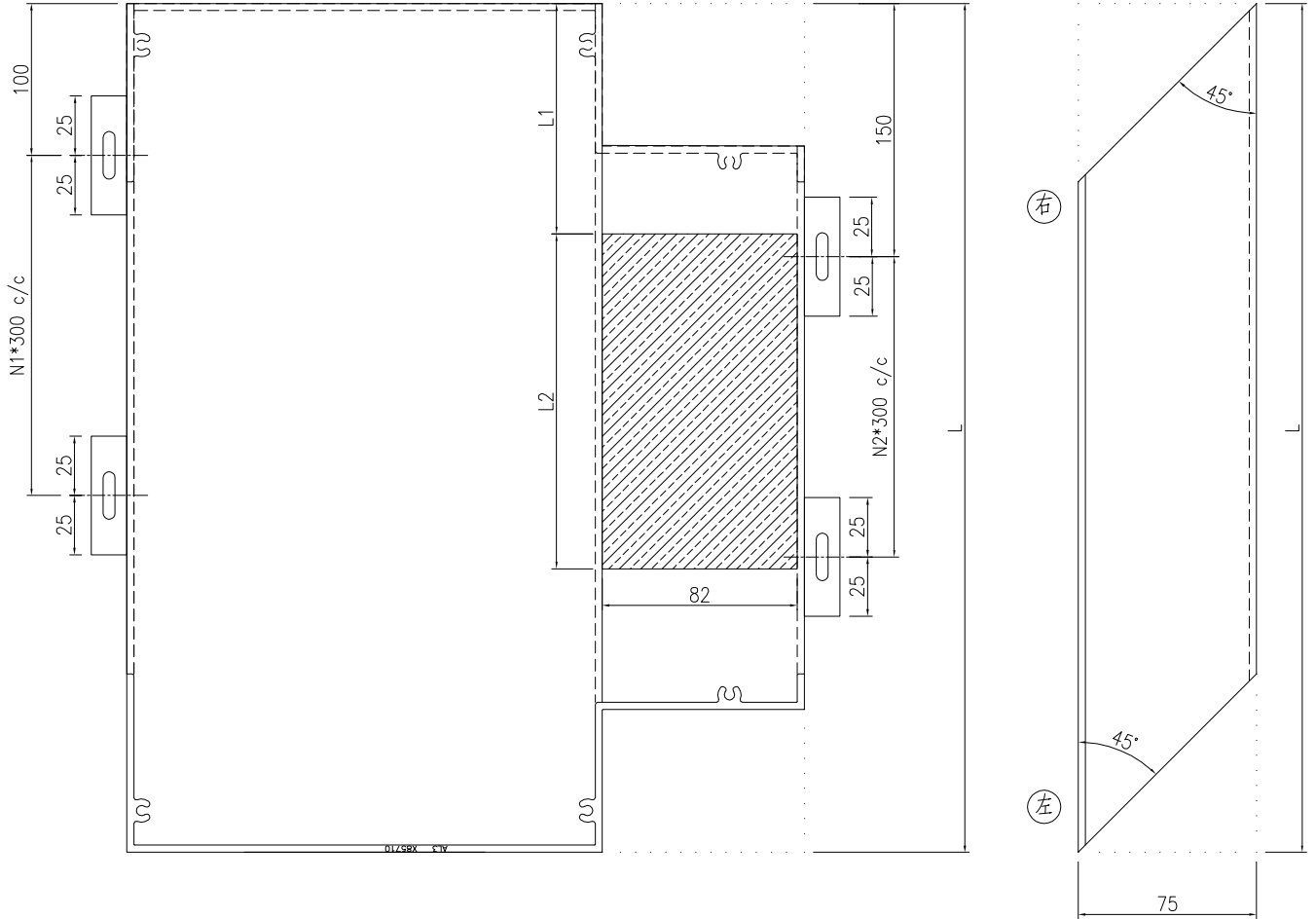
工程號 J851 地盤 青衣明翹匯



*部分型材需安裝套芯和封口板，詳見表格和安裝說明；

序號	加工圖號	編號	長度 L	計數	位置	L1	L2	N1	N2	左	右	备注
1	J851-AL3-19	AL3-E08a-R01A	1838	1	PE08a/百叶A	665	665	5	5		AL3-T90	右阳角
2	J851-AL3-19	AL3-E13A-R01A	2017	1	PE13A/百叶A	0	1631	6	5	AL2-F01	AL3-T90	右阳角/左封口
3	J851-AL3-19	AL3-E13-R01A	1647	1	PE13/百叶A	0	1311	5	4	AL2-F01	AL3-T90	右阳角/左封口
名稱	格柵型材加工圖				制圖	曾建平	2020-09-10	修改	A			
材料	X85710				復核			日期	2021-3-31			
顏色	-				批准			圖號	J851-AL3-19			

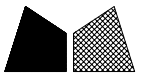
工程號 J851 地盤 青衣明翹匯



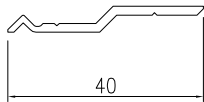

*部分型材需安裝套芯和封口板，詳見表格和安裝說明；

序號	加工圖號	編號	長度 L	計數	位置	L1	L2	N1	N2	左	右	备注
1	J851-AL3-20	AL3-E08-RL01D	2464	2	PE08/百叶D	1371	1018	7	7	AL3-F90	AL3-T90	左阴角/右阳角
2	J851-AL3-20	AL3-E11-RL01B	2469	1	PE11/百叶B	686	1703	7	7	AL3-F90	AL3-T90	左阴角/右阳角

名稱	格柵型材加工圖	制圖	曾建平	2020-09-10	修改	A		
材料	X85710	復核			日期	2021-3-31		
顏色	-	批准			圖號	J851-AL3-20		



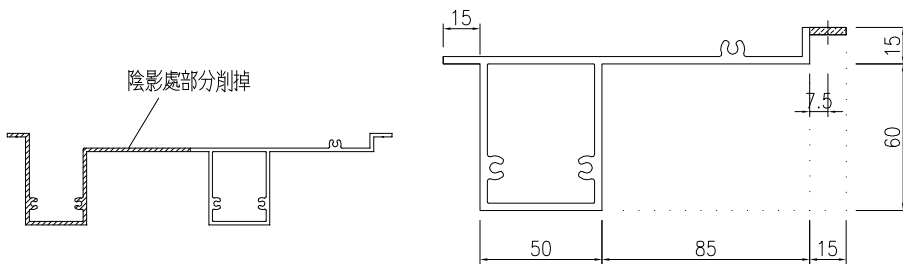
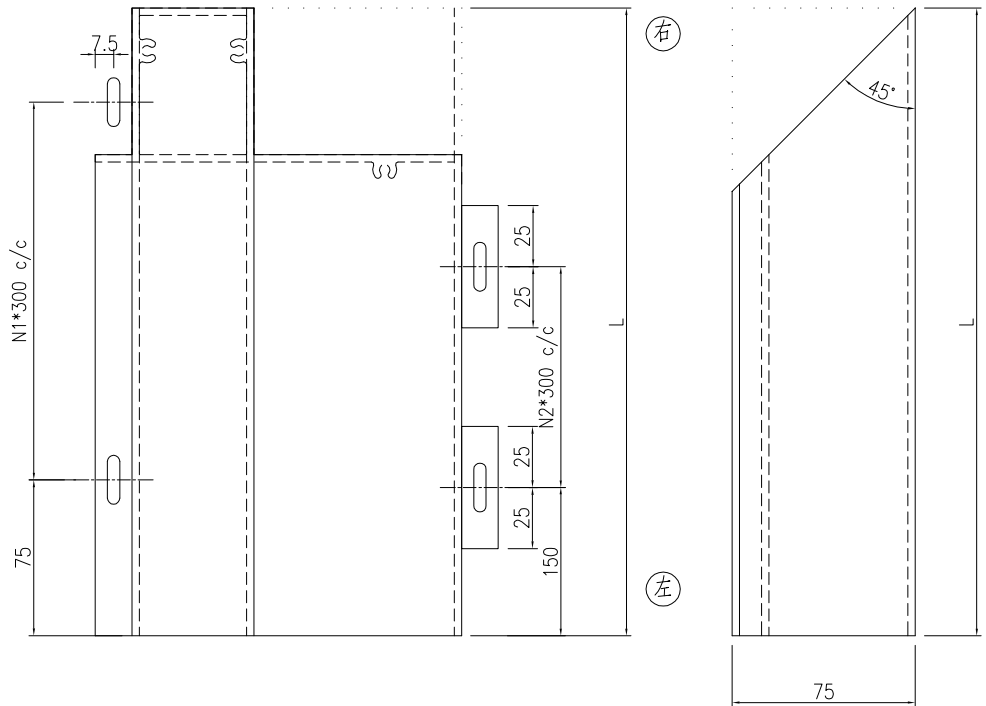
工程號	J851	地盤	青衣明翹匯
-----	------	----	-------



加工件編號: J851-ZZ-01

生產數量: 12件

名稱	Z字壓碼	制圖	曾建平	2020-09-10	修改			
材料	X84589	復核			日期			
顏色	-	批准			圖號	J851-ZZ-01		

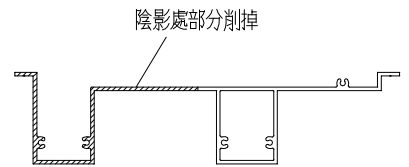
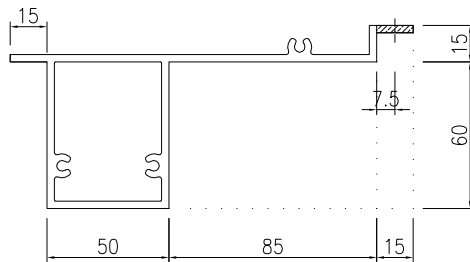
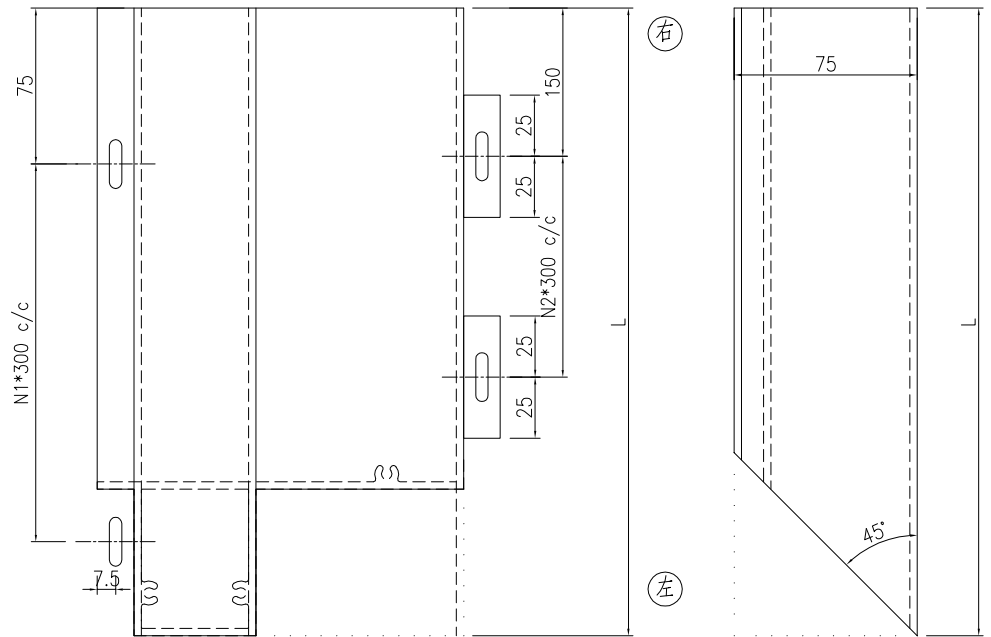


*部分型材需安裝套芯和封口板，詳見表格和安裝說明；

新增拆圖

序號	加工圖號	編號	長度 L	計數	位置	L1	L2	N1	N2	左	右	备注
1	J851-AL2-02A	AL2-E08-R02A	2656	1	PE08			8	8		AL2-T90	右陽角
2	J851-AL2-02A	AL2-E10-R01A	2007	1	PE10			6	5	AL2-F01	AL2-T90	右陽角/左封口
3	J851-AL2-02A	AL2-E12-R01A	2551	1	PE12			7	7		AL2-T90	右陽角
4	J851-AL2-02A	AL2-E13-R01A	1657	1	PE13			5	4	AL2-F01	AL2-T90	右陽角/左封口

名稱	格柵型材加工圖	制圖	曾建平	2020-09-10	修改		
材料	X85709	復核			日期		
顏色	-	批准			圖號	J851-AL2-02A	

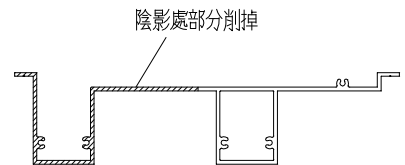
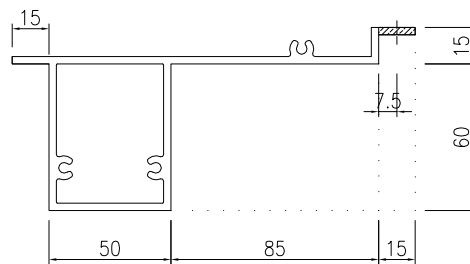
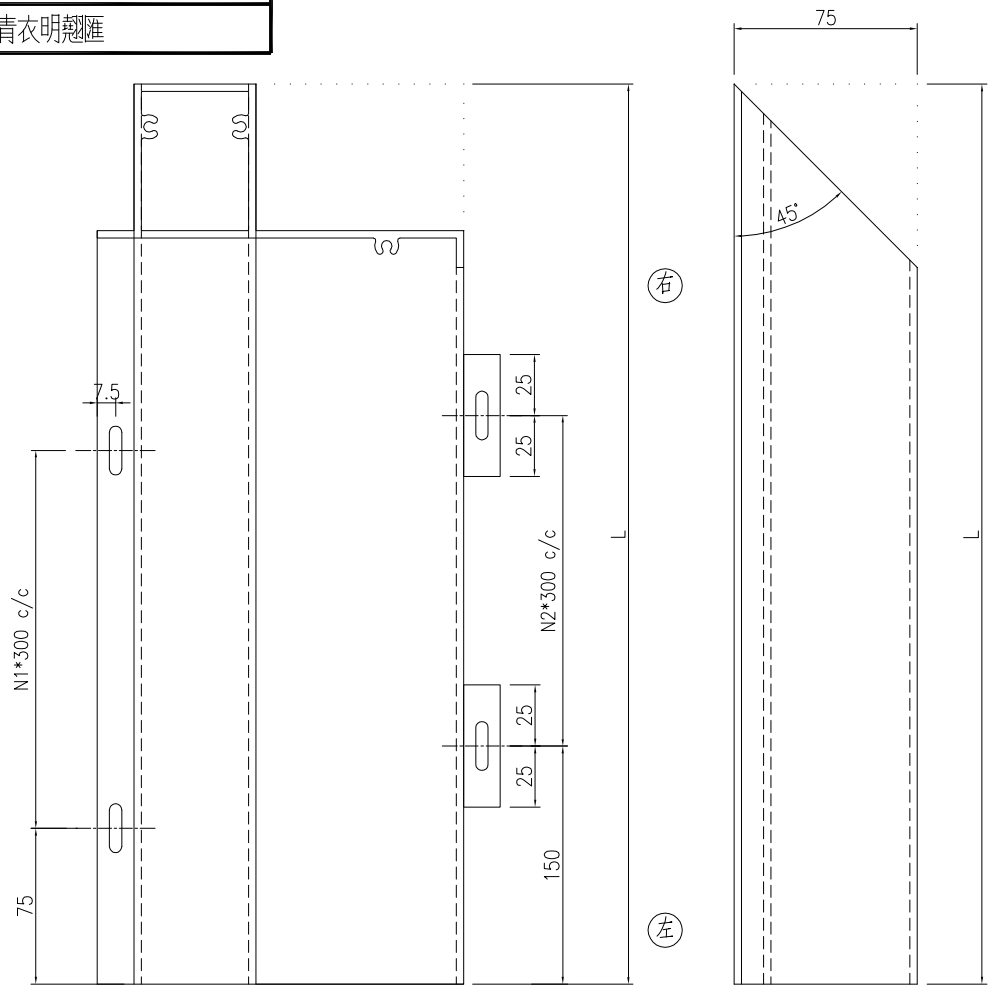


*部分型材需安裝套芯和封口板，詳見表格和安裝說明；

新增拆圖

序號	加工圖號	編號	長度 L	計數	位置	L1	L2	N1	N2	左	右	备注
1	J851-AL2-03A	AL2-E09-L01A	2701	1	PE09			8	8		AL2-T01	左陽角/右套芯
2	J851-AL2-03A	AL2-E11-L01A	1760	1	PE11			5	5		AL2-T01	左陽角/右套芯
3	J851-AL2-03A	AL2-E10-L01AA	1997	1	PE10			6	5		AL2-F01R	左陽角/右封口
4	J851-AL2-03A	AL2-E13-L01A	2202	1	PE13			6	6		AL2-F01R	左陽角/右封口

名稱	格柵型材加工圖	制圖	曾建平	2020-09-10	修改		
材料	X85709	復核			日期		
顏色	-	批准			圖號	J851-AL2-03A	



新增拆圖

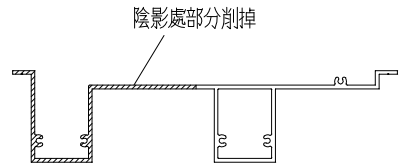
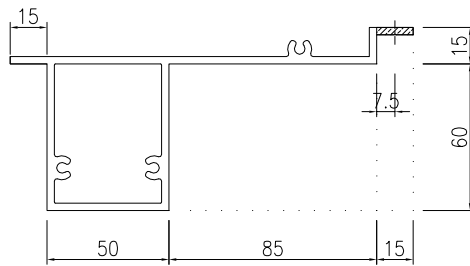
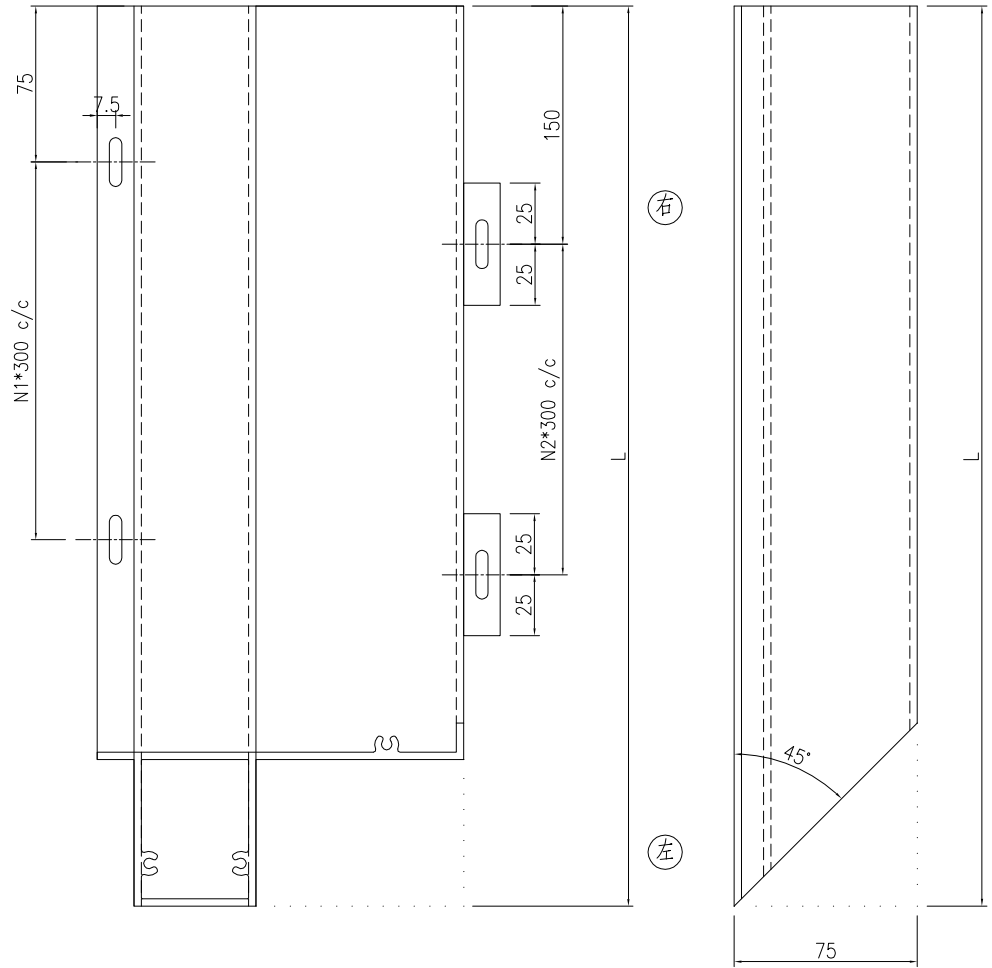
*部分型材需安裝套芯和封口板，詳見表格和安裝說明；

序號	加工圖號	編號	長度 L	計數	位置	L1	L2	N1	N2	左	右	备注
1	J851-AL2-05A	AL2-E08-RC01A	2725	1	PE08			8	8		AL2-F90R	右陽角封口
2	J851-AL2-05A	AL2-E11-RC01A	3150	1	PE11			10	9		AL2-F90R	右陽角封口

名稱	格柵型材加工圖	制圖	曾建平	2020-09-10	修改							
材料	X85709	復核			日期							
顏色	-	批准			圖號	J851-AL2-05A						



工程號 J851 地盤 青衣明翹匯

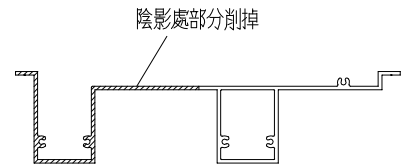
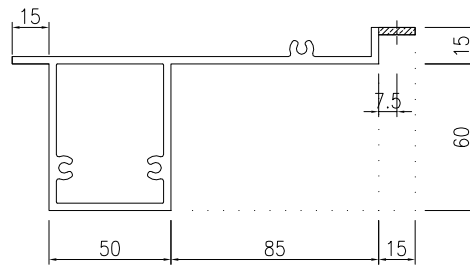
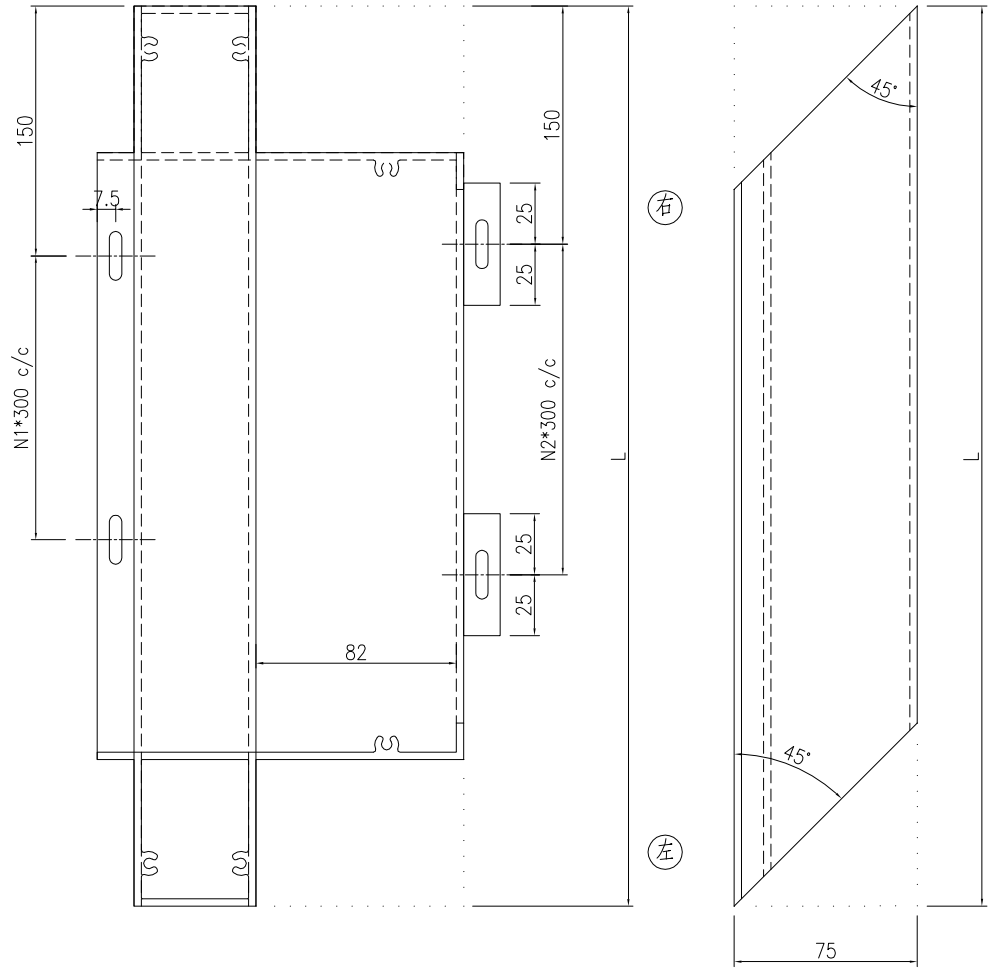


新增拆圖

*部分型材需安裝套芯和封口板，詳見表格和安裝說明；

序號	加工圖號	編號	長度 L	計數	位置	L1	L2	N1	N2	左	右	備註
1	J851-AL2-06A	AL2-E08-LC01A	2725	1	PE08			8	8	AL2-F90	AL2-T01	左陰角/右套芯
2	J851-AL2-06A	AL2-E11-LC01A	3140	1	PE11			10	9	AL2-F90	AL2-T01	左陰角/右套芯

名稱	格柵型材加工圖	制圖	曾建平	2020-09-10	修改			
材料	X85709	復核			日期			
顏色	-	批准			圖號	J851-AL2-06A		



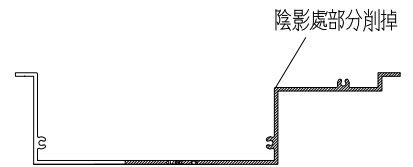
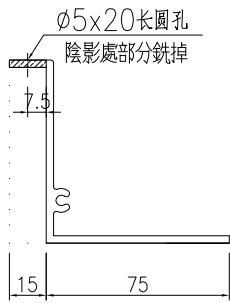
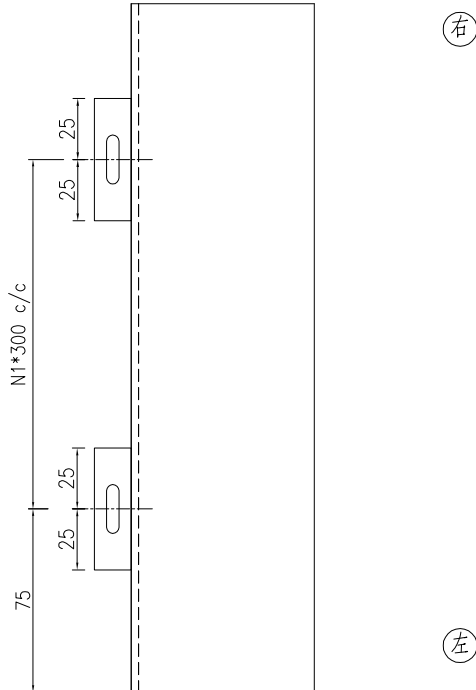
新增拆圖

*部分型材需安裝套芯和封口板，詳見表格和安裝說明；

序號	加工圖號	編號	長度 L	計數	位置	L1	L2	N1	N2	左	右	备注
3	J851-AL2-20A	AL2-E08-RL02DA	2464	1	PE08/百叶 D	1371	1018	7	7	AL2-F90	AL2-T90	左陰角/右陽角

名稱	格柵型材加工圖	制圖	曾建平	2020-09-10	修改			
材料	X85709	復核			日期			
顏色	-	批准			圖號	J851-AL2-20A		

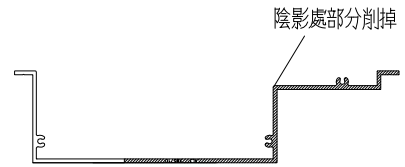
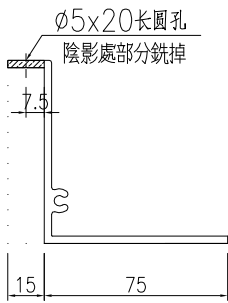
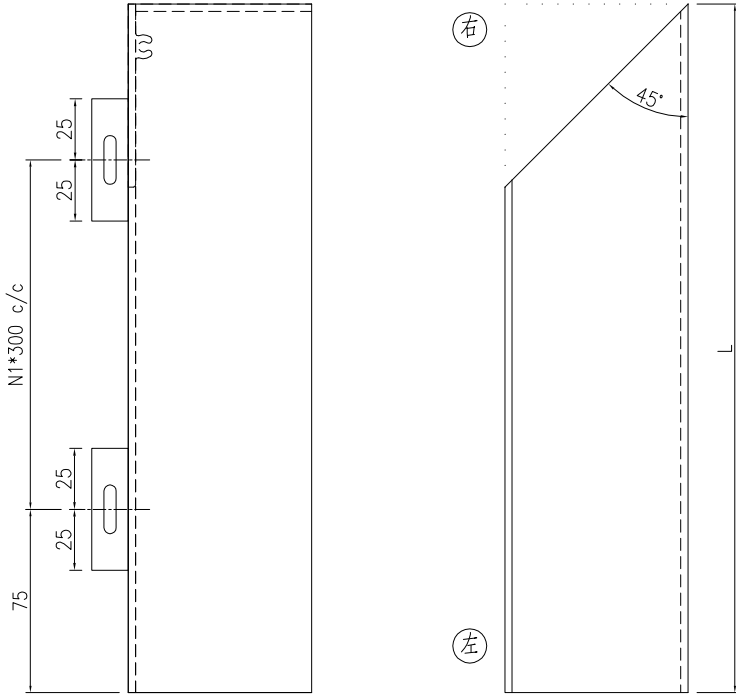
工程號	J851	地盤	青衣明翹匯
-----	------	----	-------



新增拆圖

序號	加工圖號	型材編號	長度 L	計數	位置	L1	L2	N1	左	右	备注
1	J851-AL3-01A	AL3-E10-01B	1995	1	PE10			6	AL3-F01	AL3-F01R	标准位/左封口/右封口
2	J851-AL3-01A	AL3-E12-01B	2539	2	PE12			8		AL3-F01R	标准位/右封口
3	J851-AL3-01A	AL3-E12-02B	2539	1	PE12			8	AL3-F01		标准位/右套芯/左封口

名稱	格柵型材加工圖	制圖	曾建平	2020-09-10	修改	A		
材料	X85710	復核			日期	20210206		
顏色	-	批准			圖號	J851-AL3-01A		

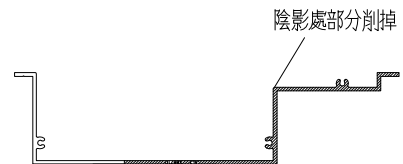
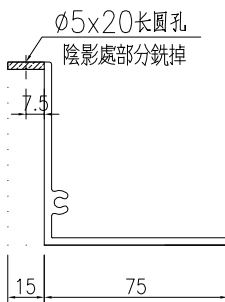
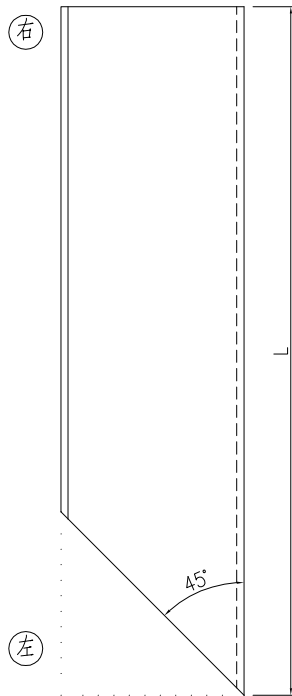
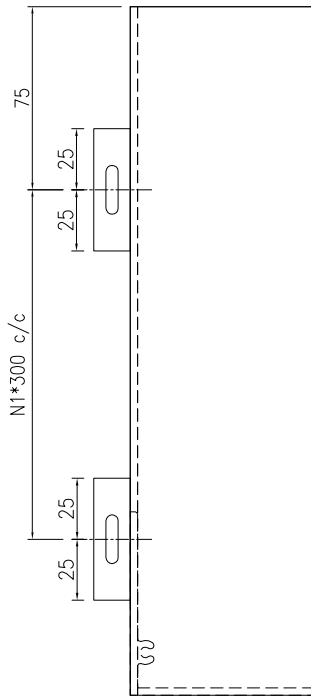


*部分型材需安裝套芯和封口板，詳見表格和安裝說明；

新增拆圖

序號	加工圖號	編號	長度 L	計數	位置	L1	L2	N1		左	右	备注
1	J851-AL3-02A	AL3-E08-R01B	2683	1	PE08			8				右陽角
2	J851-AL3-02A	AL3-E11-R01B	2651	1	PE11			8				右陽角
3	J851-AL3-02A	AL3-E11-R02B	2688	1	PE11			8				右陽角
4	J851-AL3-02A	AL3-E13A-R01B	2027	1	PE13A			6		AL3-F01		右陽角/左封口
5	J851-AL3-02A	AL3-E13-R01B	1657	1	PE13			5		AL3-F01		右陽角/左封口

名稱	格柵型材加工圖	制圖	曾建平	2020-09-10	修改							
材料	X85710	復核			日期							
顏色	-	批准			圖號	J851-AL3-02A						

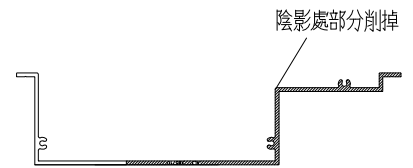
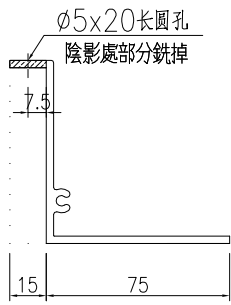
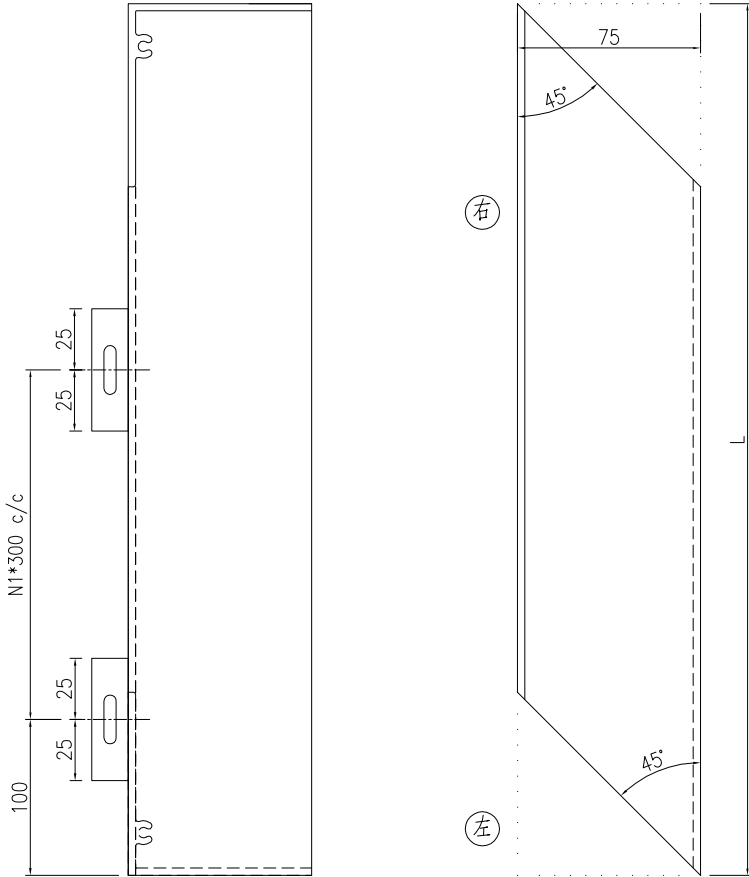


*部分型材需安裝套芯和封口板，詳見表格和安裝說明；

新增拆圖

序號	加工圖號	編號	長度 L	計數	位置	L1	L2	N1		左	右	备注
1	J851-AL3-03A	AL3-E08-L01B	2683	1	PE08			8				左阳角/右套芯
2	J851-AL3-03A	AL3-E08-L02B	1746	1	PE08			5				左阳角/右套芯
3	J851-AL3-03A	AL3-E10-L01B	2007	1	PE10			6			AL3-F01R	左阳角/右封口
4	J851-AL3-03A	AL3-E11-L03B	2693	1	PE11			8				左阳角/右套芯
5	J851-AL3-03A	AL3-E12-L01B	2545	1	PE12			7				左阳角/右套芯
6	J851-AL3-03A	AL3-E13A-L01B	2022	1	PE13A			6			AL3-F01R	左阳角/右封口

名稱	格柵型材加工圖	制圖	曾建平	2020-09-10	修改			
材料	X85710	復核			日期			
顏色	-	批准			圖號	J851-AL3-03A		

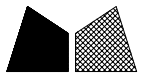


新增拆圖

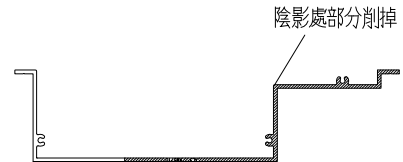
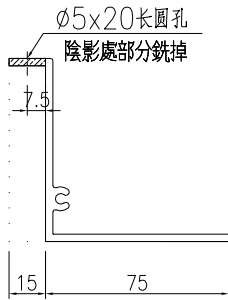
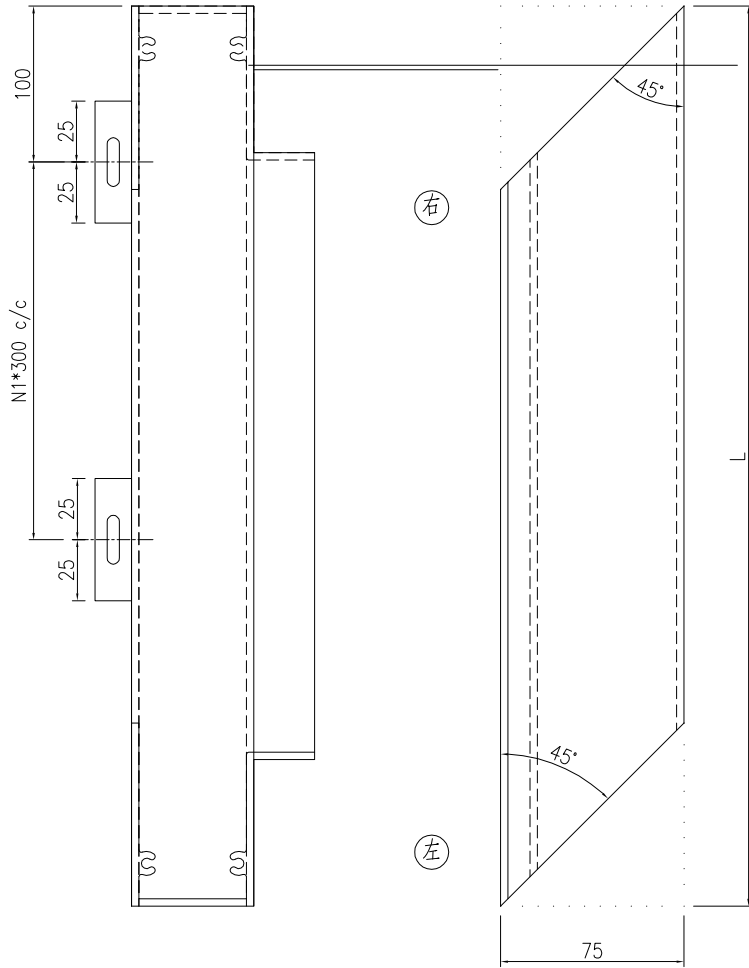
*部分型材需安裝套芯和封口板，詳見表格和安裝說明；

序號	加工圖號	編號	長度 L	計數	位置	L1	L2	N1	左	右	备注
1	J851-AL3-04A	AL3-E08-LR01BB	2464	1	PE08			7		AL3-F90R	左陽角/右陰角
2	J851-AL3-04A	AL3-E11-LR01B	2469	1	PE11			7		AL3-F90R	左陽角/右陰角

名稱	格柵型材加工圖	制圖	曾建平	2020-09-10	修改			
材料	X85710	復核			日期			
顏色	-	批准			圖號	J851-AL3-04A		



工程號 J851 地盤 青衣明翹匯

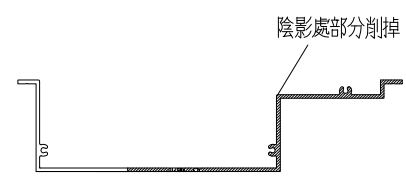
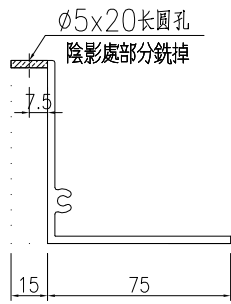
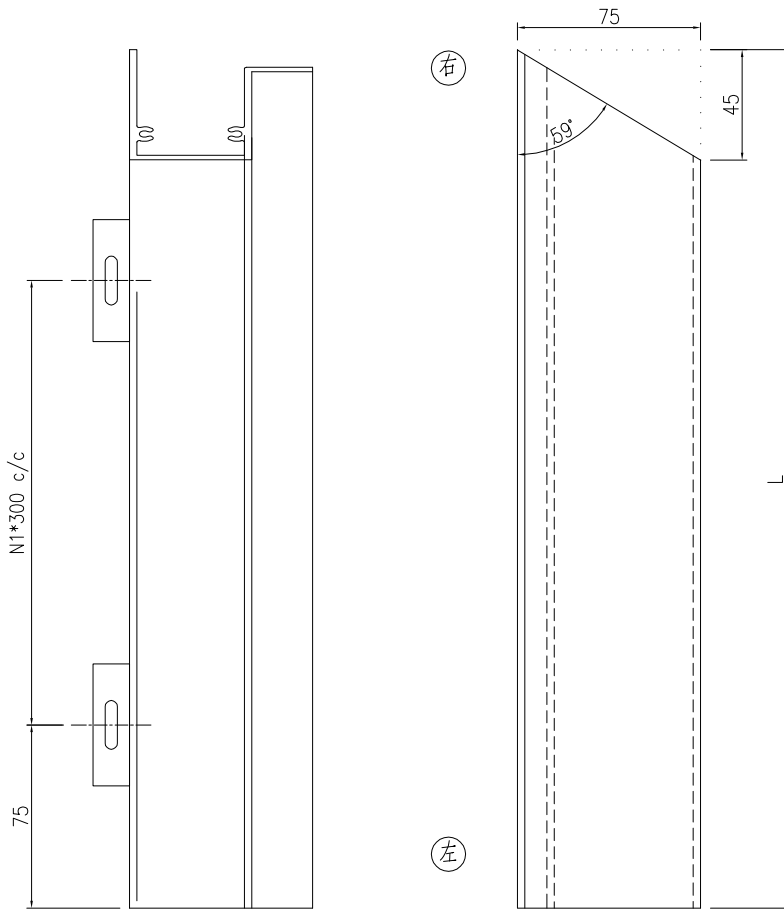


新增拆圖

*部分型材需安裝套芯和封口板，詳見表格和安裝說明；

序號	加工圖號	編號	長度 L	計數	位置	L1	L2	N1	左	右	备注
1	J851-AL3-07A	AL3-E08-RL01B	2464	1	PE08			7	AL3-F90		左阴角/右阳角
2	J851-AL3-07A	AL3-E11-RL01B	2469	1	PE11			7	AL3-F90		左阴角/右阳角

名稱	格柵型材加工圖	制圖	曾建平	2020-09-10	修改			
材料	X85710	復核			日期			
顏色	-	批准			圖號	J851-AL3-07A		

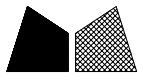


新增拆圖

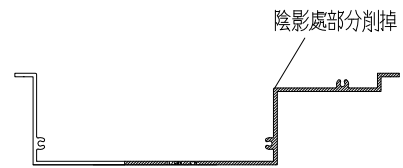
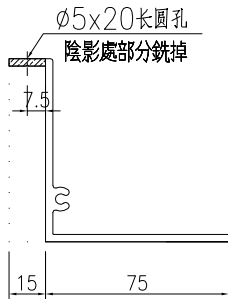
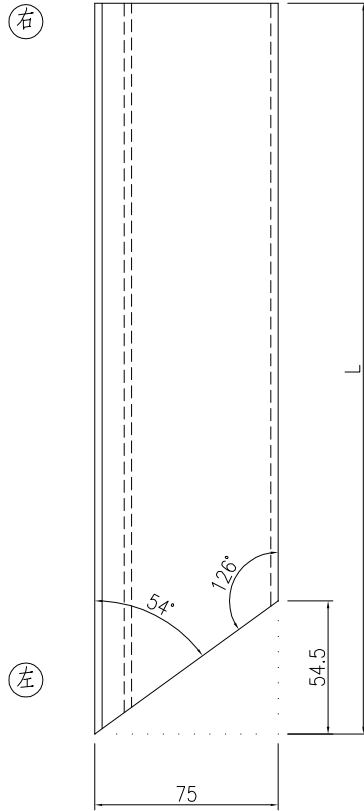
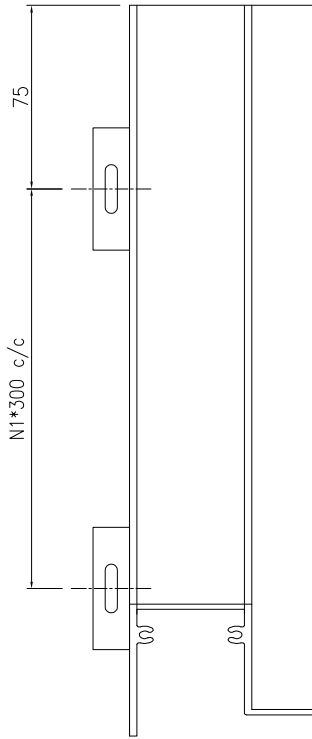
*部分型材需安裝套芯和封口板，詳見表格和安裝說明；

序號	加工圖號	編號	長度 L	計數	位置	L1	L2	N1	左	右	备注
1	J851-AL3-09A	AL3-E08-LR02B	1786	1	PE08			5		AL3-F118R	右阴角118度

名稱	格柵型材加工圖	制圖	曾建平	2020-09-10	修改			
材料	X85710	復核			日期			
顏色	-	批准			圖號	J851-AL3-09A		



工程號 J851 地盤 青衣明翹匯



新增拆圖

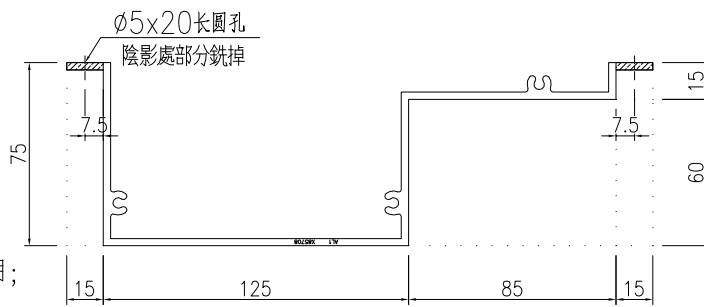
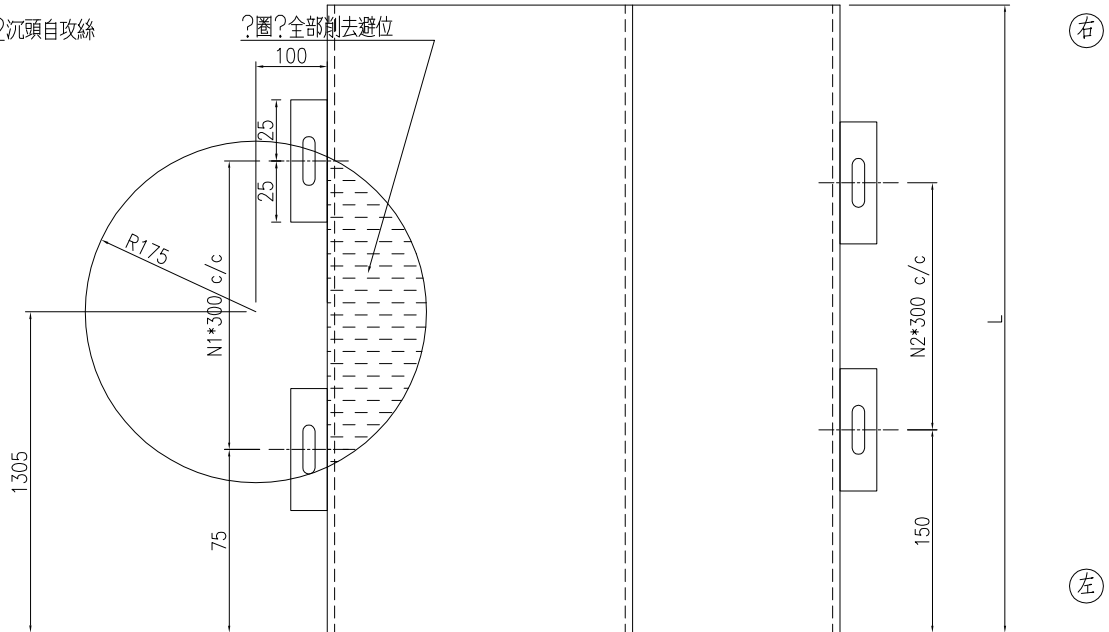
序號	加工圖號	編號	長度 L	計數	位置	L1	L2	N1	N2	左	右	备注
1	J851-AL3-12A	AL3-E11-LC03B	2690	1	PE11			8	8	AL3-F108		左閉角108度封口/右套芯

名稱	格柵型材加工圖	制圖	曾建平	2020-09-10	修改							
材料	X85710	復核			日期							
顏色	-	批准			圖號	J851-AL3-12A						



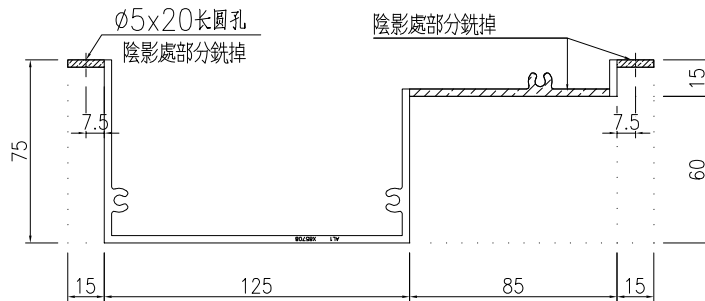
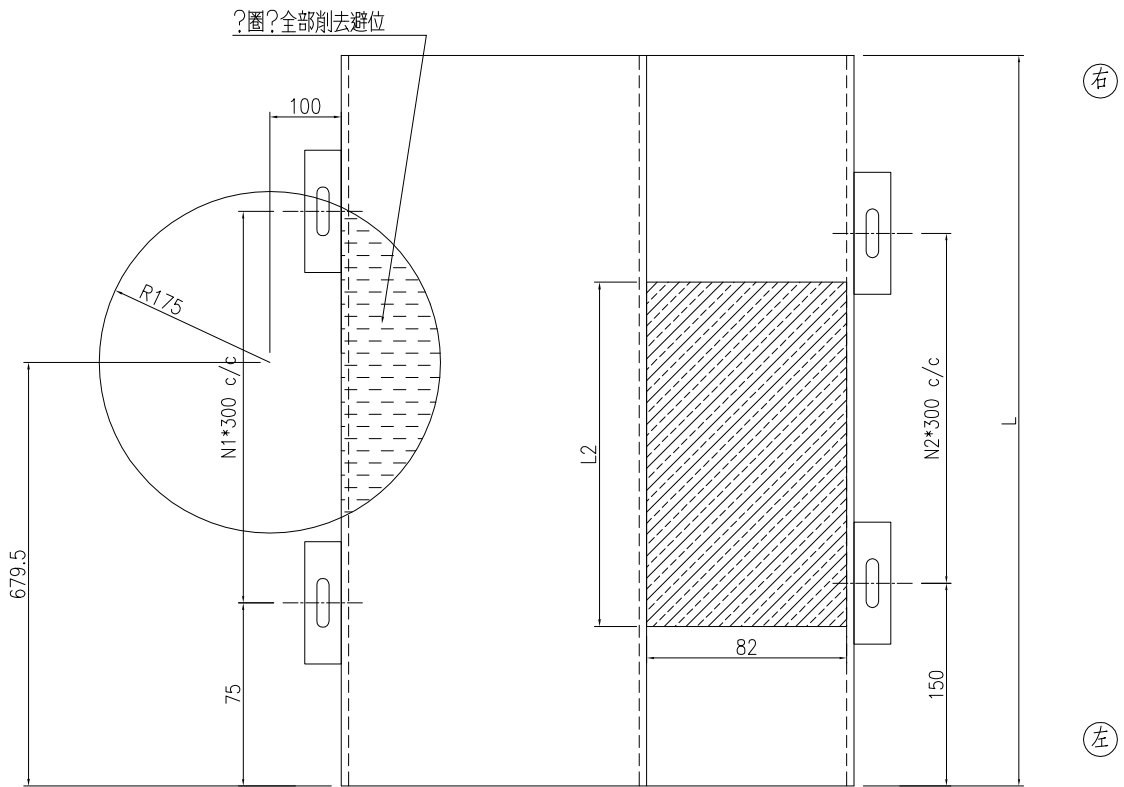
工程號 J851 地盤 青衣明翹匯

*封口板配#10*12沉頭自攻絲



*部分型材需安裝套芯和封口板，詳見表格和安裝說明；
*部分型材長度太短，不足加工碼件的，不用加工；

序號	加工圖號	型材编号	长度 L	計數	位置	L1	L2	N1	N2	左	右	备注
1	J851-AL1-01A	AL1-E13A-01Y	2015	1	PE13A			6	6	AL1-F01	AL1-F01R	标准位/左封口/右封口
名稱	格柵型材加工圖			制圖	曾建平	2020-09-10		修改				
材料	X85708			復核				日期				
顏色	-			批准				圖號	J851-AL1-01A			



*部分型材需安裝套芯和封口板，詳見表格和安裝說明；

序號	加工圖號	编号	长度 L	計數	位置	L1	L2	N1	N2	左	右	备注
1	J851-AL1-16A	AL1-E10-01CY	1995	1	PE10/百叶C	0	427	6	5	AL1-F01	AL1-F01R	标准位/左封口/右封口

名稱	格柵型材加工圖	制圖	曾建平	2020-09-10	修改							
材料	X85708	復核			日期							
顏色	-	批准			圖號	J851-AL1-16A						

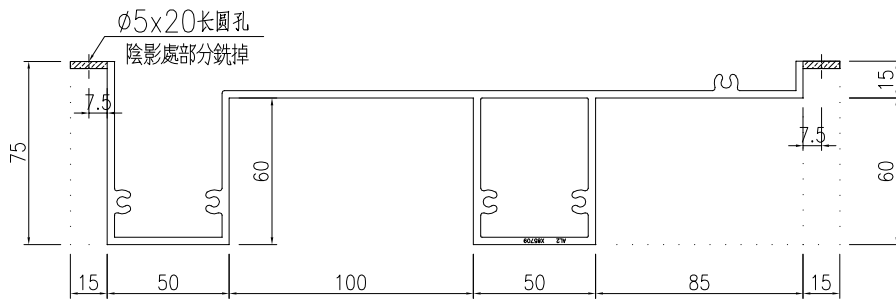
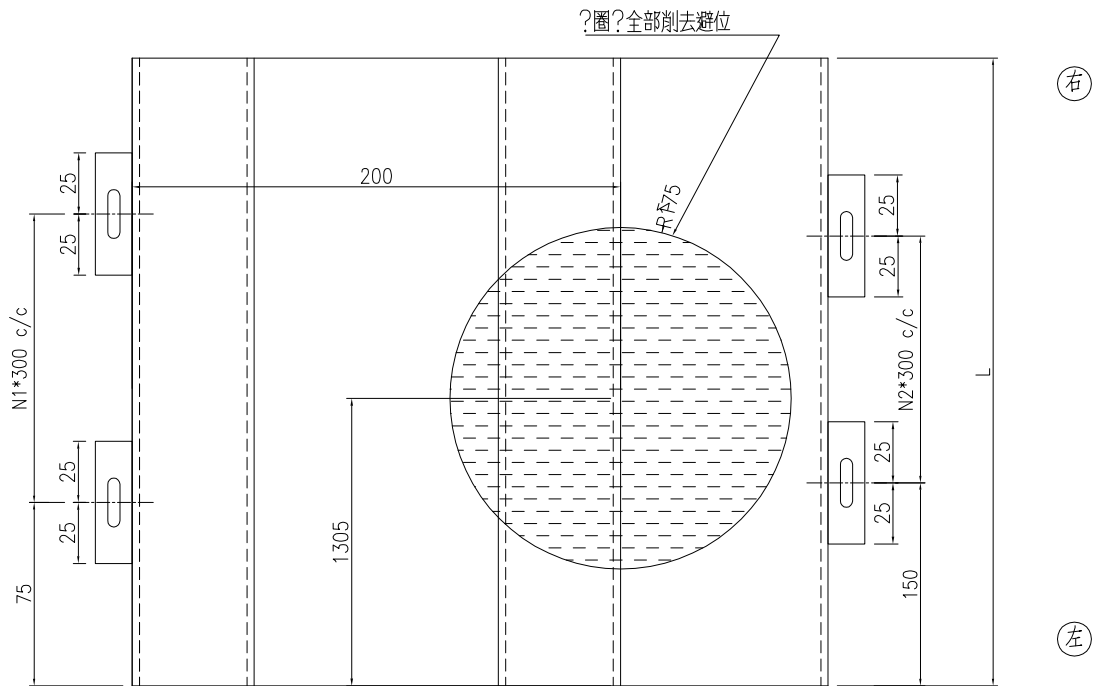


工程號

J851

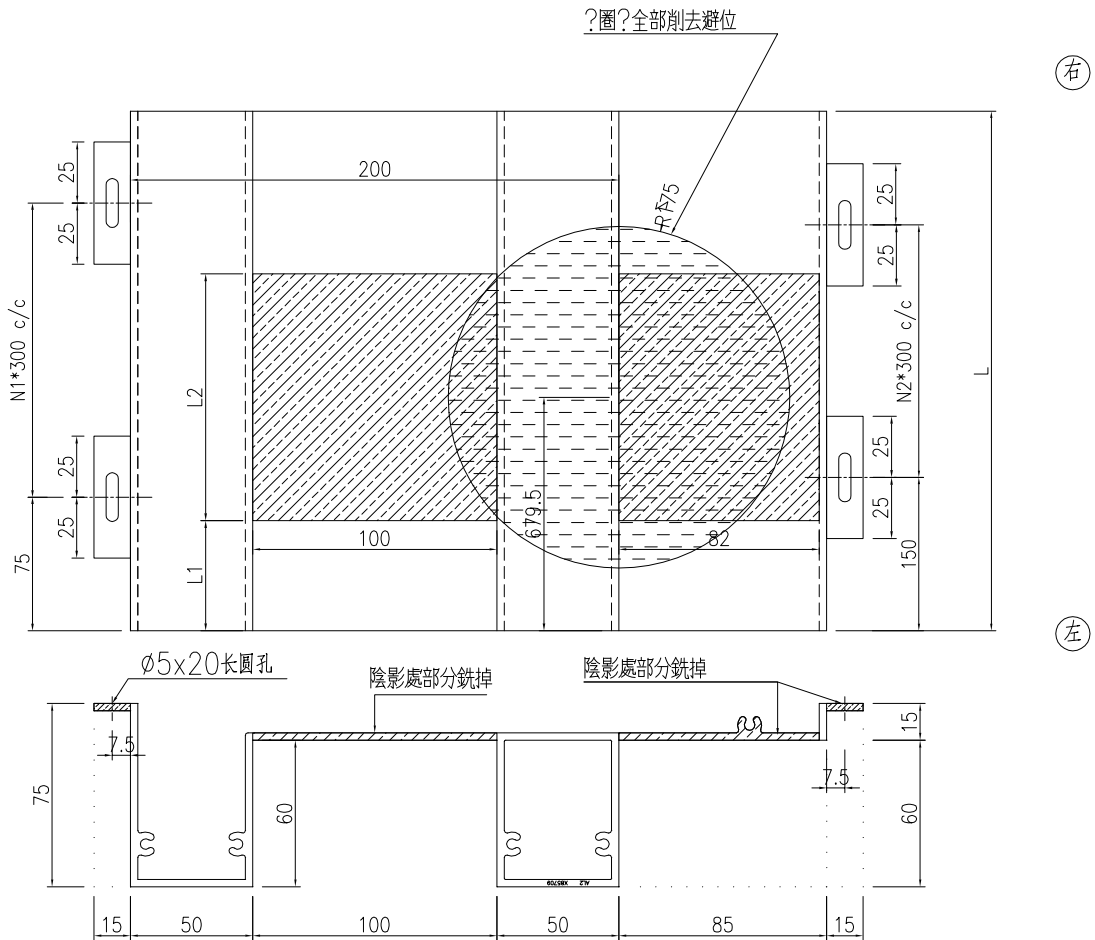
地盤

青衣明翹匯



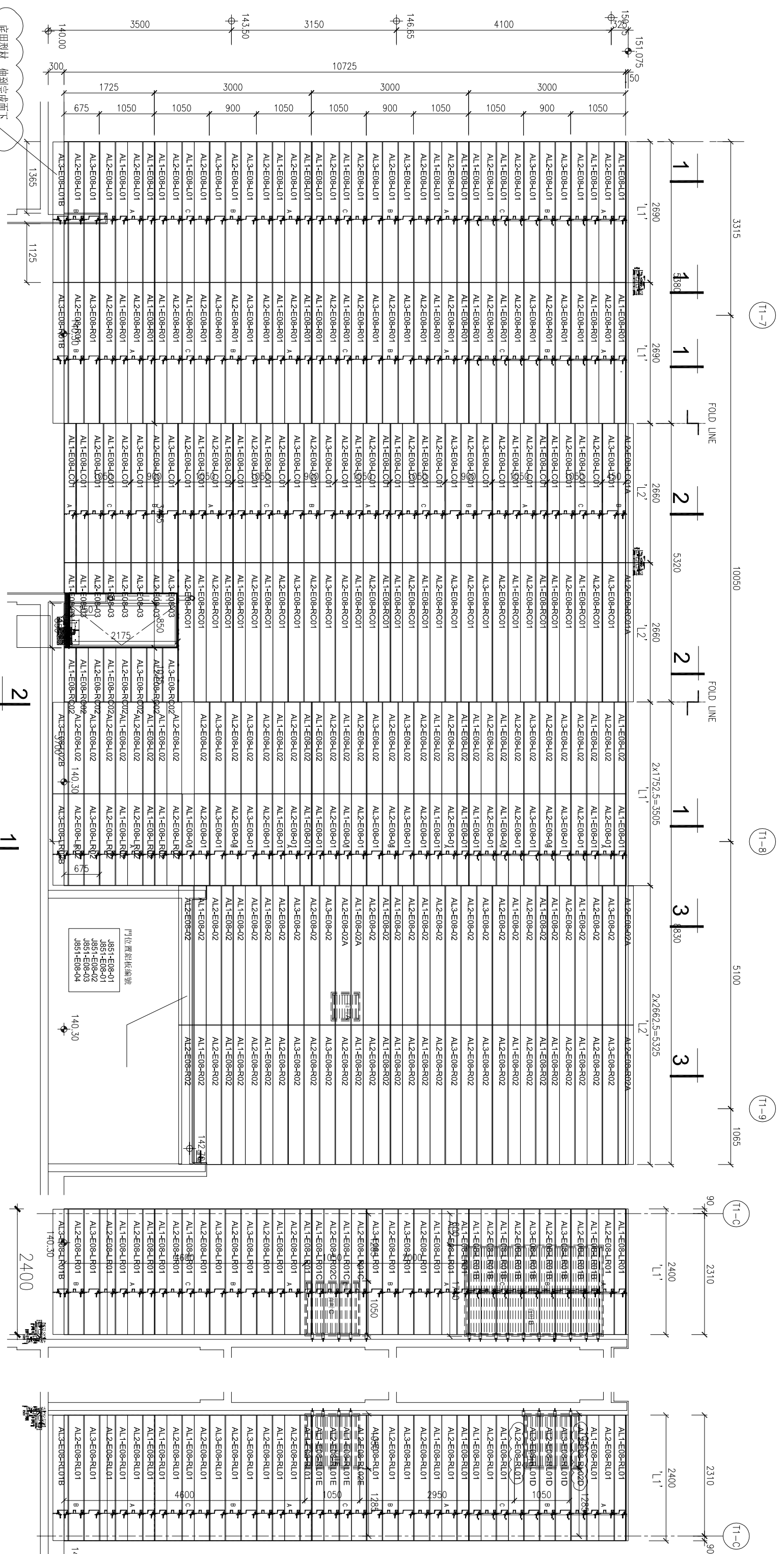
3: 第4項, 編號AL3-E09-01, 數量由12支變更成13支

序號	加工圖號	型材编号	长度 L	計數	位置	L1	L2	N1	N2	左	右	备注
1	J851-AL2-01B	AL2-E13A-01Y	2015	1	PE13A			6	6	AL2-F01	AL2-F01R	标准位/左封口/右封口
名稱	格柵型材加工圖				制圖	曾建平	2020-09-10	修改				
材料	X85709				復核			日期				
顏色	-				批准			圖號	J851-AL2-01B			



*部分型材需安裝套芯和封口板，詳見表格和安裝說明；

序號	加工圖號	编号	长度 L	計數	位置	L1	L2	N1	N2	左	右	备注
1	J851-AL2-16A	AL2-E10-01CY	1995	1	PE10/百叶C	0	427	6	6	AL2-F01	AL2-F01R	标准位/左封口/右封口
名稱	格柵型材加工圖				制圖	曾建平	2020-09-10	修改				
材料	X85709				復核			日期				
顏色	-				批准			圖號	J851-AL2-16A			



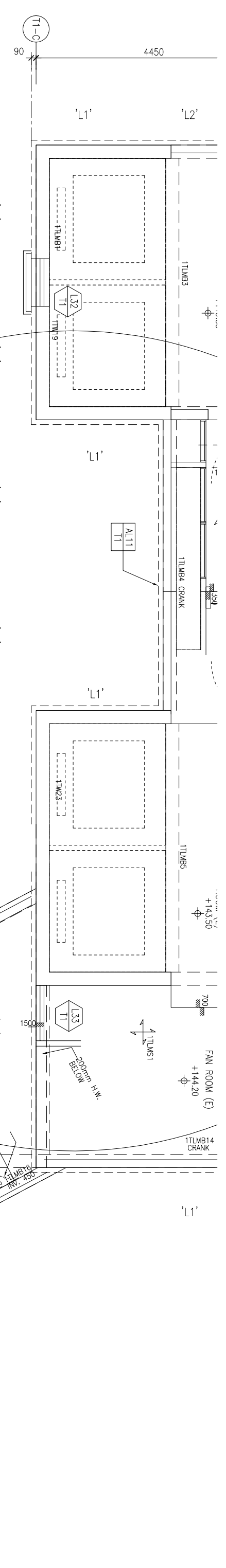
J851-RFG-PE08

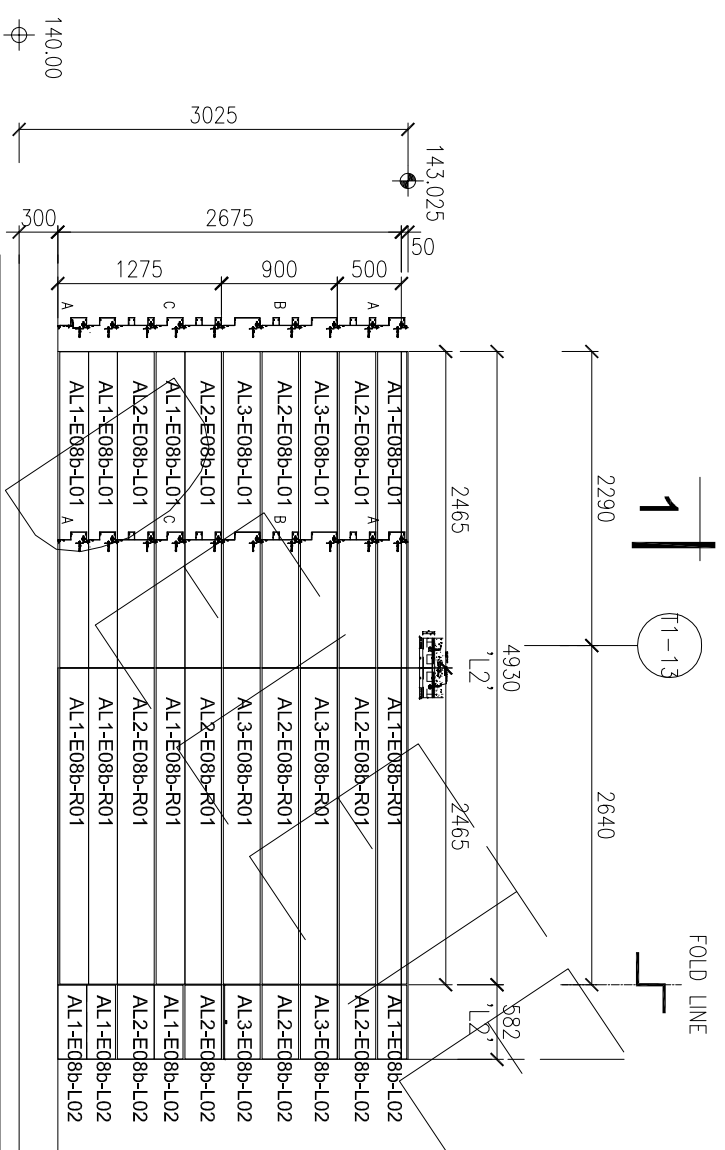
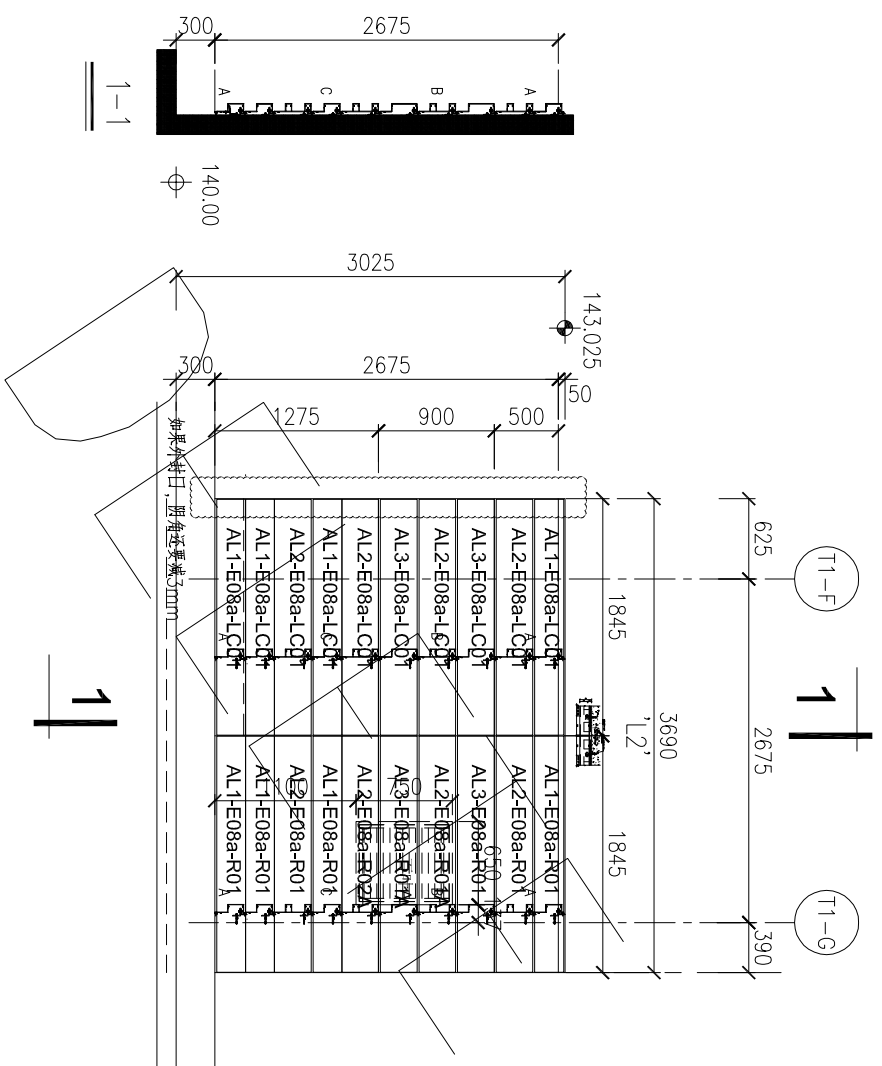
变更说明: 百叶D上移200, 修改相应位置加工件編號

2 'AL11' ELEVATION

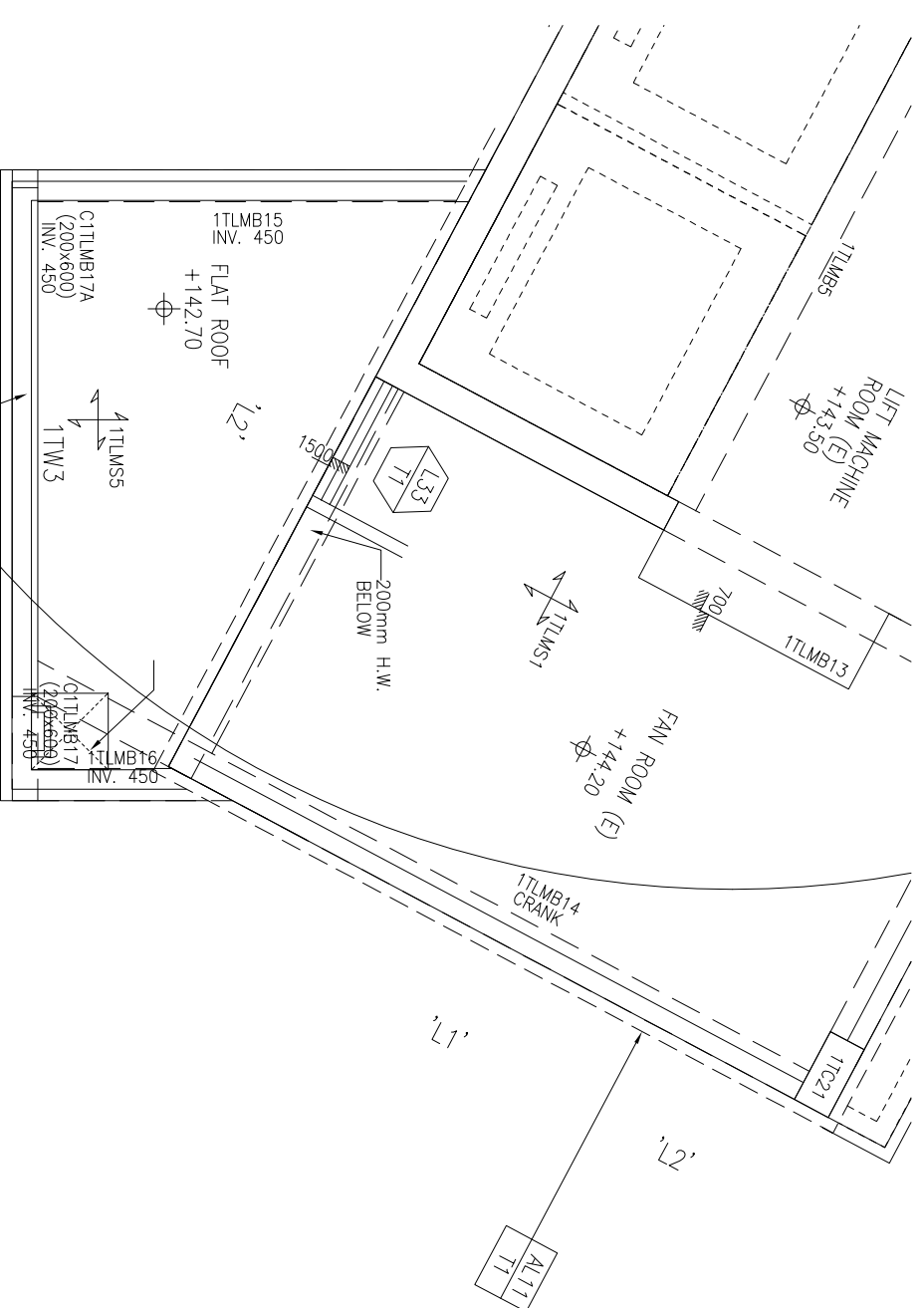
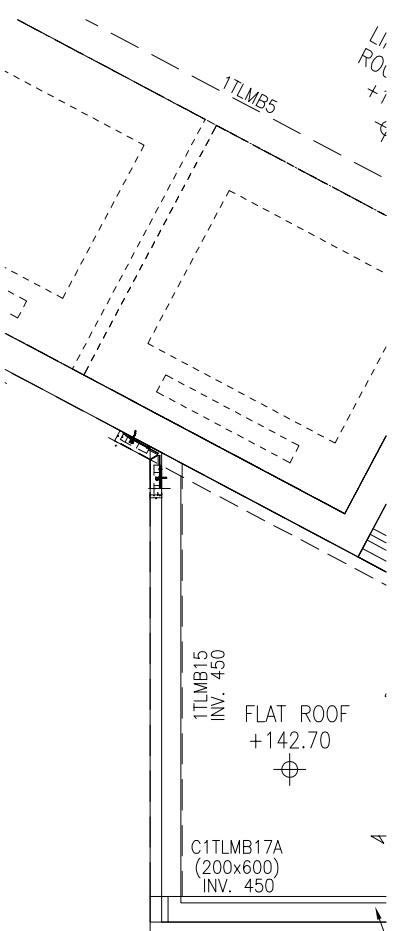
3 'AL11' ELEVATION


門位置铝板編號
 J851-E08-01
 J851-E08-02
 J851-E08-03
 J851-E08-04





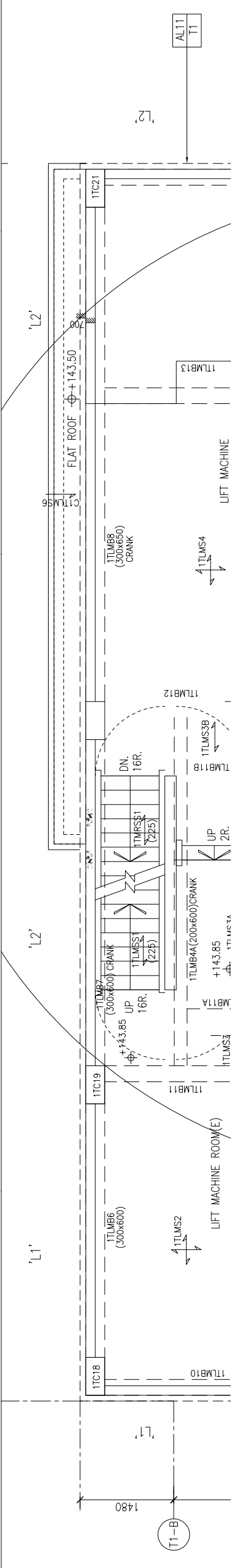
J851-RFG-PE08A/08B

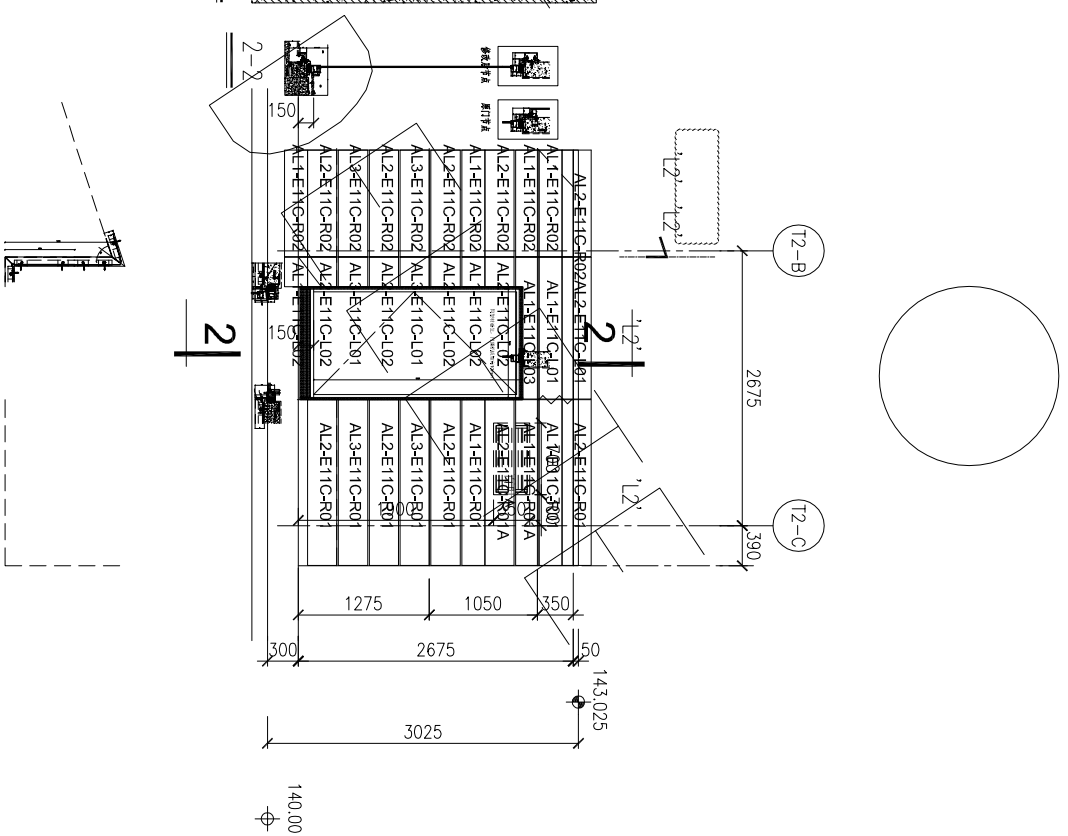
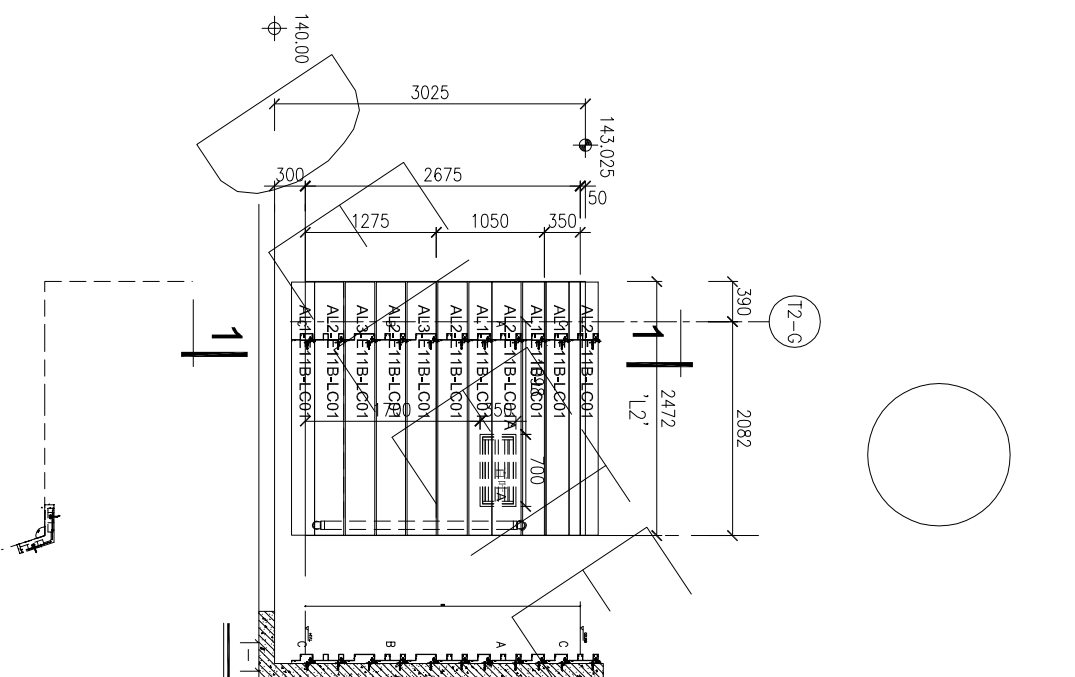
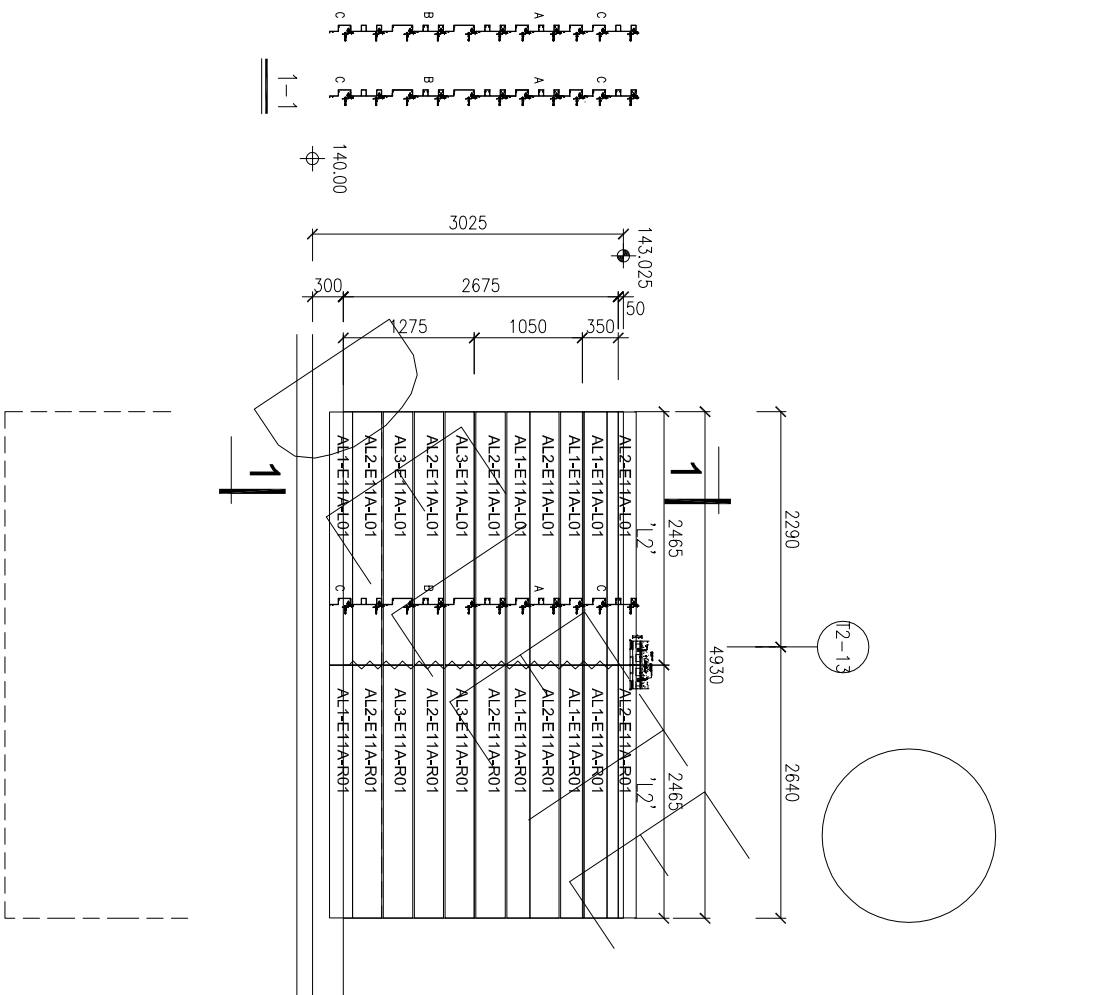




J851-RFG-PE09

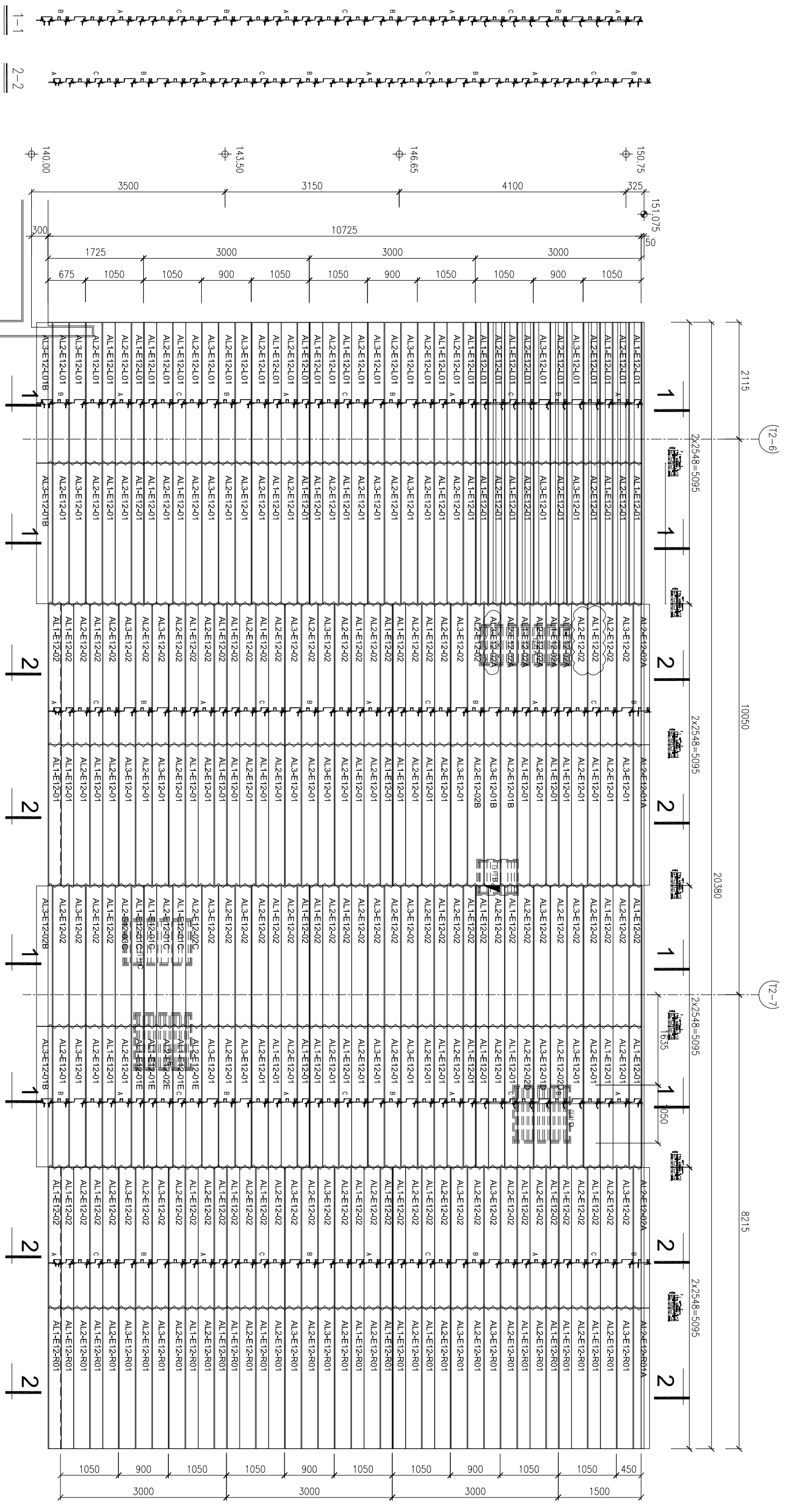
变更说明：百叶A下移200,百叶E下移200,修改相应位置加工件编号





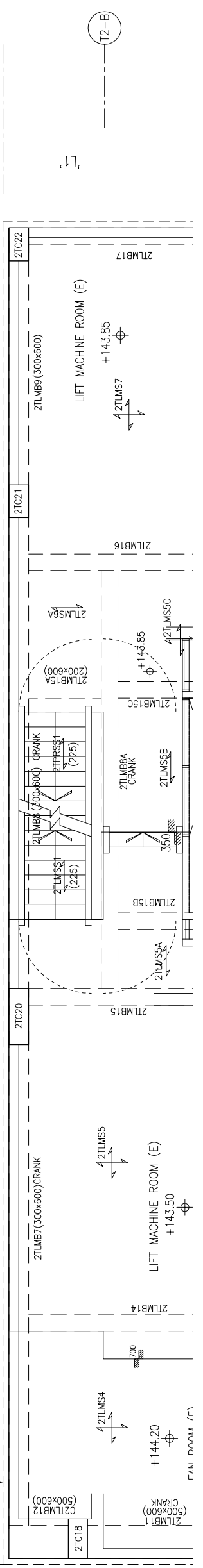
- 門位置編號表
- J851-E11C-01
 - J851-E11C-01
 - J851-E11C-02
 - J851-E11C-03
 - J851-E11C-04

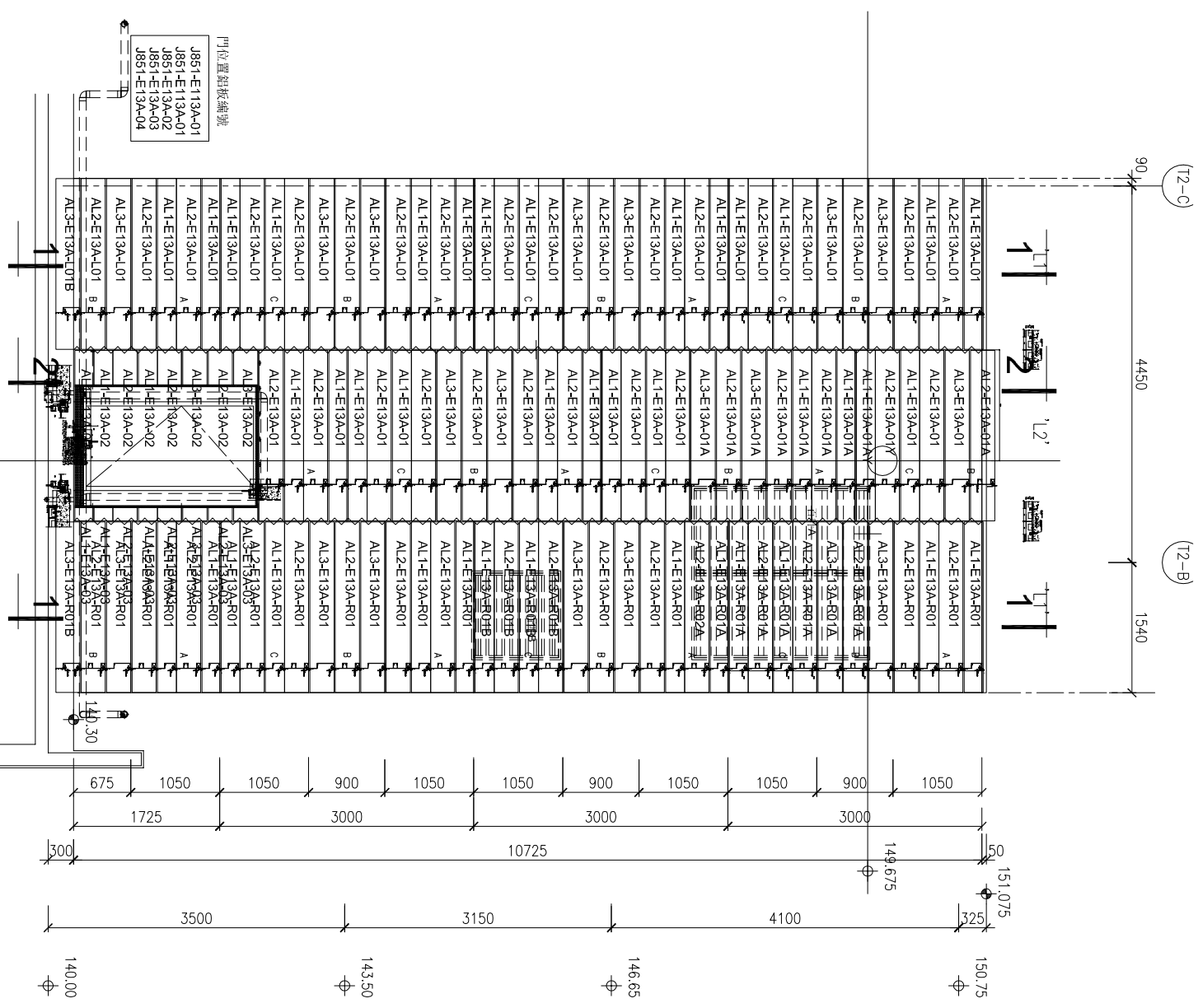
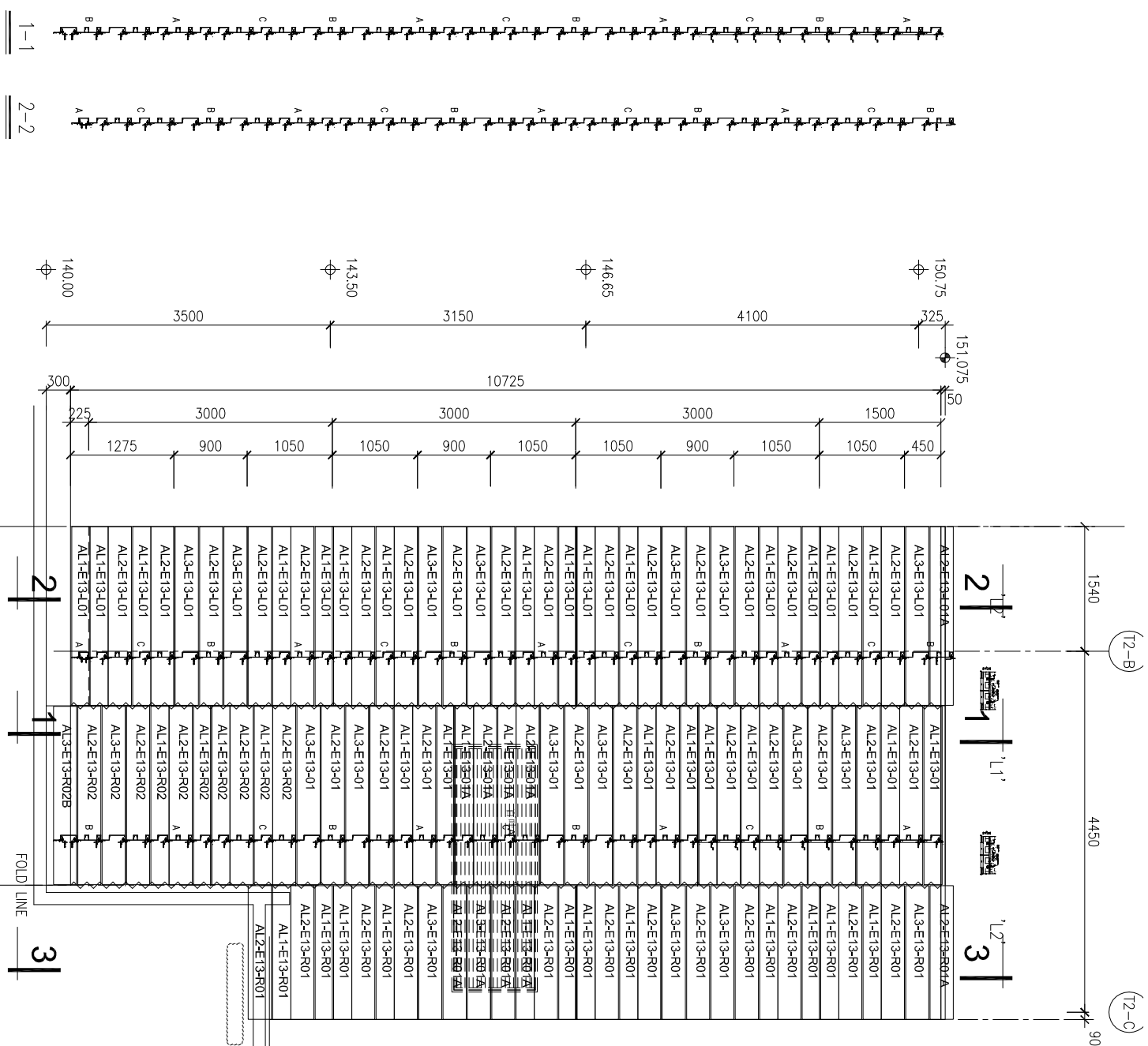
J851-RFG-PE11A/11B/11C



J851-RFG-PE12

变更说明: 百叶A下移400,百叶D下移400,修改相应位置加工件編號





J851-RFG-PE13/13A

