

工程指示 / 要求簡箋(E.I.)

工程指示編號：EI / 2909 / 21 修改版次：-  
 工程編號：J851 工程名稱：青衣明翹匯  
 工程項目：屋頂鋁格柵 - 鋁型材加工圖  
 收件人：生統 發件人：Yancy Chen 日期：06/01/2021

要求提供 /  確認 事項：

- |                                    |                                     |                               |
|------------------------------------|-------------------------------------|-------------------------------|
| <input type="checkbox"/> 初步鋁料 B.M. | <input type="checkbox"/> 加工拆圖，然後生產  | <input type="checkbox"/> 尺寸表  |
| <input type="checkbox"/> 正式鋁料 B.M. | <input type="checkbox"/> 技術上資料 / 指示 | <input type="checkbox"/> 報價   |
| <input type="checkbox"/> 配件 B.M.   | <input type="checkbox"/> 樣辦或貨品說明書   | <input type="checkbox"/> 分判合約 |
| <input type="checkbox"/> 其他：_____  |                                     |                               |

內容：

請按附件圖紙加工，送地盤。

請在 10/2/2021 前完成上列要求。

附：

1+ 73 頁

以上項目為：

- 原合約工程包                       原合約工程加 / 減賬                       新工程報價

原因：-

分發東莞各部門：

- ( ) 生產技術總監  連附件    ( ) 技術部  連附件    ( ) 生產部  連附件    ( ) 機械設計部  連附件  
 ( ) 採購部  連附件    (✓) 生產統籌部  連附件  
 ( ) 質檢部  連附件    ( ) 會計部  連附件    ( ) 報關組  連附件    ( ) 其他 \_\_\_\_\_  連附件

分發香港各部門：

- ( ) 行政部  連附件    ( ) 會計部  連附件    ( ) 統籌部  連附件    (✓) 工程部地盤科文  連附件    積哥  
 ( ) 採購部  連附件    ( ) QS 部  連附件    ( ) 維修部  連附件    ( ) 其他 \_\_\_\_\_  連附件

傳遞編號：

HK 0032 / 21

發件人簽署：

項目經理簽署：



圖則登記表  
DRAWING REGISTER

接收日期 Receiving Date (適用於客戶圖則)	
工程名稱 Project Title: <b>青衣明翹匯項目</b>	年
工程編號 Project No: <b>J-851</b>	月
分發予 Distributed To	日
發出日期 Issued Date	年
	月
	日

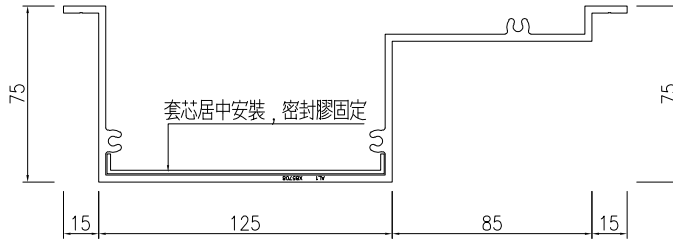
圖則編號 Drg. No.	圖則名稱 Drawing Title	修訂編號 Revision No.
J851-AL2-08	格柵型材加工圖	-
J851-AL2-09	格柵型材加工圖	-
J851-AL2-10	格柵型材加工圖	-
J851-AL2-11	格柵型材加工圖	-
J851-AL2-12	格柵型材加工圖	-
J851-AL2-13	格柵型材加工圖	-
J851-AL2-14	格柵型材加工圖	-
J851-AL2-15	格柵型材加工圖	-
J851-AL2-16	格柵型材加工圖	-
J851-AL2-17	格柵型材加工圖	-
J851-AL2-18	格柵型材加工圖	-
J851-AL2-19	格柵型材加工圖	-
J851-AL2-20	格柵型材加工圖	-
J851-AL3-01	格柵型材加工圖	-
J851-AL3-02	格柵型材加工圖	-
J851-AL3-03	格柵型材加工圖	-
J851-AL3-04	格柵型材加工圖	-
J851-AL3-05	格柵型材加工圖	-
J851-AL3-06	格柵型材加工圖	-
J851-AL3-07	格柵型材加工圖	-
J851-AL3-08	格柵型材加工圖	-
J851-AL3-09	格柵型材加工圖	-
J851-AL3-10	格柵型材加工圖	-
J851-AL3-11	格柵型材加工圖	-
J851-AL3-12	格柵型材加工圖	-
J851-AL3-13	格柵型材加工圖	-
J851-AL3-14	格柵型材加工圖	-
J851-AL3-15	格柵型材加工圖	-



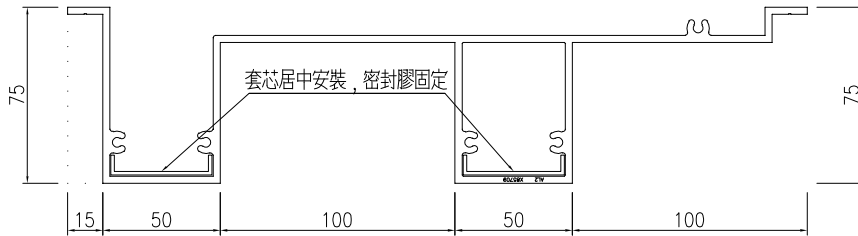


美特鋁質 有限公司  
MIDI Aluminium Fabricator Ltd.

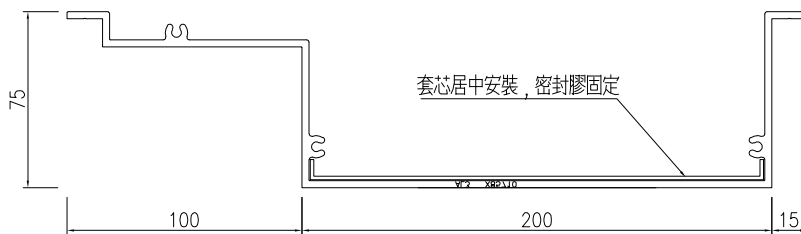
工程號	J851	地盤	青衣明邨
-----	------	----	------



模號：X85708



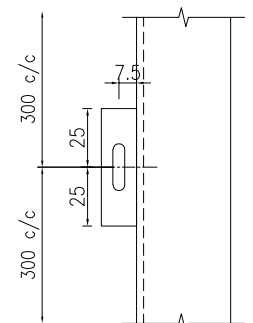
模號：X85709



模號：X85710

安裝說明：

- 1：部分標準件（直位）安裝套芯時，套芯通一安裝在右端，套芯居中安裝，密封膠固定；
- 2：部分標準件（直位）需封口板，詳見加工圖表，配10#沉頭鋼牙；
- 3：所有加工陽角型材，需安裝套芯，安裝在右端。
- 4：所有加工陰角型材，需安裝封口板；（位置圖放樣尺寸減掉封口板3mm+陰角尺寸）
- :5：為區分百葉避位，百葉按A\B\~~編號，見位置圖



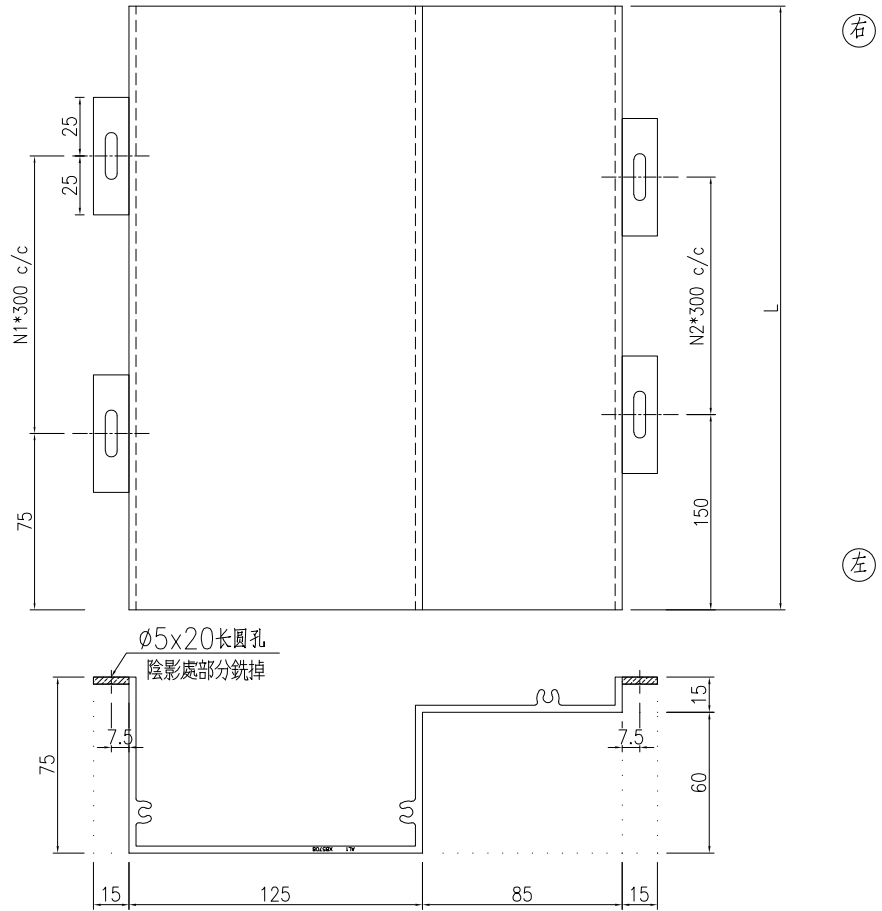
所有型材掛碼按上圖加工，孔尺寸  
ø5\*20長圓孔

名稱	格柵型材安裝說明	制圖	曾建平	2020-09-10	修改			
材料	-	復核			日期			
顏色	-	批准			圖號	J851-000-01		



工程號 J851 地盤 青衣明颯匯

\*封口板配#10\*12沉頭自攻絲



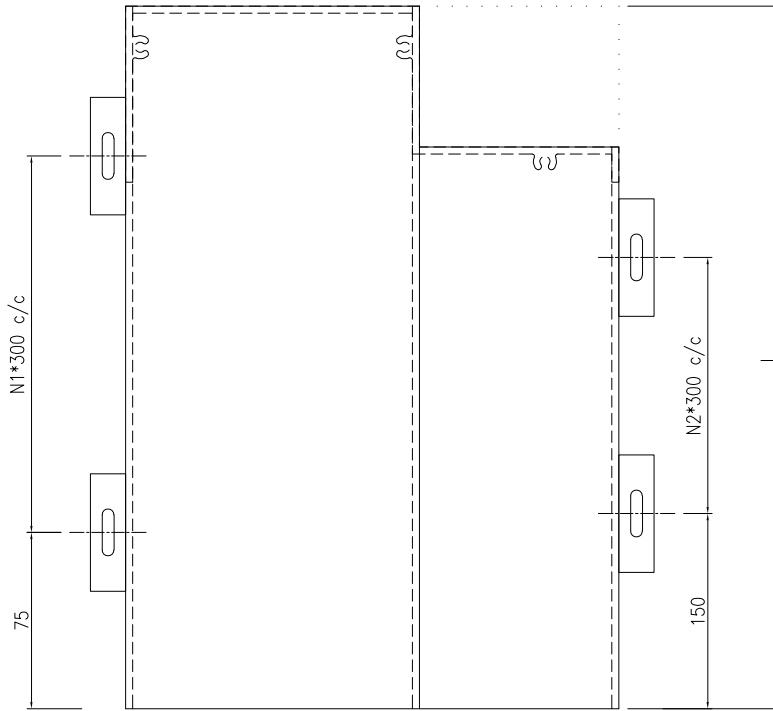
\*部分型材需安裝套芯和封口板，詳見表格和安裝說明；  
\*部分型材長度太短，不足加工碼件的，不用加工；

序號	加工圖號	型材編號	長度 L	計數	位置	L1	L2	N1	N2	左	右	备注
1	J851-AL1-01	AL1-E08-01	1744	11	PE08			5	5		AL1-F01R	標準位/右封口
2	J851-AL1-01	AL1-E08-02	2654	11	PE08			8	8	AL1-F01	AL1-T01	標準位/左封口/右套芯
3	J851-AL1-01	AL1-E08-03	572	3	PE08			1	1			標準位
4	J851-AL1-01	AL1-E09-01	2699	22	PE09			8	8		AL1-F01R	標準位/右封口
5	J851-AL1-01	AL1-E09-02	2166	24	PE09			6	6	AL1-F01	AL1-T01	標準位/左封口/右套芯
6	J851-AL1-01	AL1-E09-03	2166	12	PE09			6	6		AL1-F01R	標準位/右封口
7	J851-AL1-01	AL1-E09-04	2699	11	PE09			8	8	AL1-F01	AL1-T01	標準位/左封口/右套芯
8	J851-AL1-01	AL1-E10-01	1995	21	PE10			6	5	AL1-F01	AL1-F01R	標準位/左封口/右封口
9	J851-AL1-01	AL1-E10-02	1997	5	PE10			6	5	AL1-F01	AL1-T01	標準位/左封口/右套芯
10	J851-AL1-01	AL1-E10-03	627	3	PE10			1	1		AL1-F01R	標準位/右封口
11	J851-AL1-01	AL1-E10-04	117	3	PE10			0	0	AL1-F01		標準位/左封口
12	J851-AL1-01	AL1-E11-01	1758	10	PE11			5	5		AL1-F01R	標準位/右封口
13	J851-AL1-01	AL1-E11-02	2639	10	PE11			8	8	AL1-F01	AL1-T01	標準位/左封口/右套芯
14	J851-AL1-01	AL1-E11-03	1197	3	PE11			3	3		AL1-T01	標準位/右套芯
15	J851-AL1-01	AL1-E11-04	1499	1	PE11			4	4			標準位
16	J851-AL1-01	AL1-E12-01	2539	40	PE12			8	7		AL1-F01R	標準位/右封口
17	J851-AL1-01	AL1-E12-02	2539	37	PE12			8	7	AL1-F01	AL1-T01	標準位/右套芯/左封口
18	J851-AL1-01	AL1-E13-01	2200	8	PE13			6	6	AL1-F01	AL1-F01R	標準位/左封口/右封口
19	J851-AL1-01	AL1-E13A-01	2015	9	PE13A			6	6	AL1-F01	AL1-F01R	標準位/左封口/右封口
20	J851-AL1-01	AL1-E13A-02	407	3	PE13A			1	0	AL1-F01		標準位/右封口
21	J851-AL1-01	AL1-E13A-03	157	3	PE13A			0	0		AL1-F01R	標準位/右封口

名稱	格柵型材加工圖	制圖	曾建平	2020-09-10	修改		
材料	X85708	復核			日期		
顏色	-	批准			圖號	J851-AL1-01	

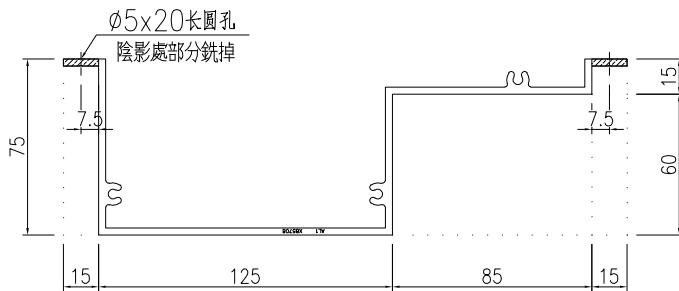
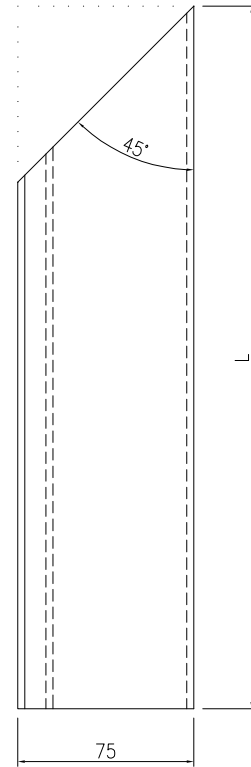


工程號 J851 地盤 青衣明颯匯



右

左



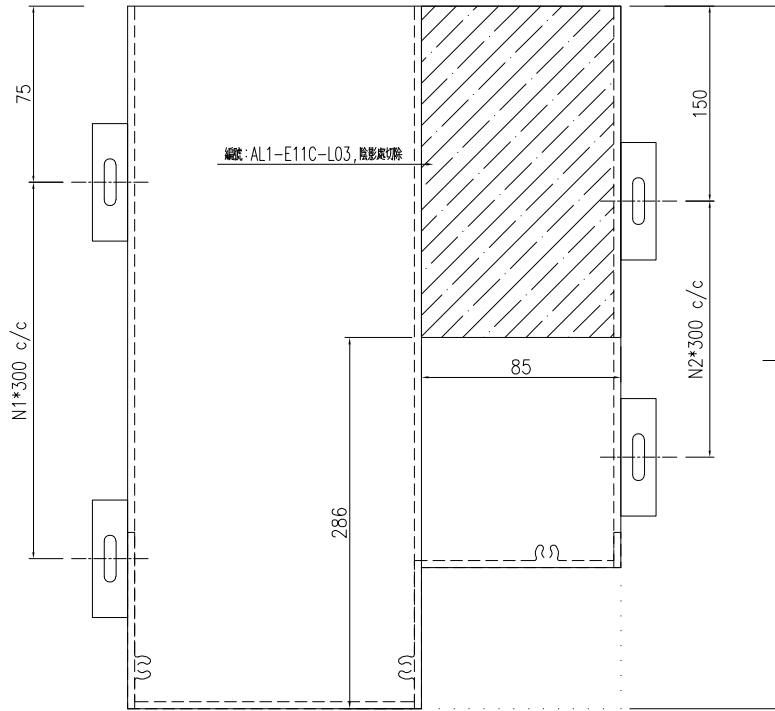
\*部分型材需安裝套芯和封口板，詳見表格和安裝說明；

序號	加工圖號	編號	長度 L	計數	位置	L1	L2	N1	N2	左	右	备注
1	J851-AL1-02	AL1-E08a-R01	1838	4	PE08a			5	5		AL1-T90	右陽角
2	J851-AL1-02	AL1-E08b-R01	2458	4	PE08b			7	7		AL1-T90	右陽角
3	J851-AL1-02	AL1-E08-R01	2683	14	PE08			8	8		AL1-T90	右陽角
4	J851-AL1-02	AL1-E08-R02	2656	12	PE08			8	8		AL1-T90	右陽角
5	J851-AL1-02	AL1-E09-R02	2699	1	PE09			8	8		AL1-T90	右陽角
6	J851-AL1-02	AL1-E09-R01	2168	14	PE09			6	6		AL1-T90	右陽角
7	J851-AL1-02	AL1-E10-R01	1997	24	PE10			6	5	AL1-F01	AL1-T90	右陽角/左封口
8	J851-AL1-02	AL1-E10-R02	494	5	PE10			1	0		AL1-T90	右陽角
9	J851-AL1-02	AL1-E11A-R01	2458	4	PE11A			7	7		AL1-T90	右陽角
10	J851-AL1-02	AL1-E11C-R01	1611	2	PE11C			4	4		AL1-T90	右陽角
11	J851-AL1-02	AL1-E11-R01	2641	14	PE11			8	8		AL1-T90	右陽角
12	J851-AL1-02	AL1-E11-R02	2683	14	PE11			8	8		AL1-T90	右陽角
13	J851-AL1-02	AL1-E12-R01	2541	15	PE12			7	7		AL1-T90	右陽角
14	J851-AL1-02	AL1-E13A-R01	2017	9	PE13A			6	5	AL1-F01	AL1-T90	右陽角/左封口
15	J851-AL1-02	AL1-E13-R01	1647	11	PE13			5	4	AL1-F01	AL1-T90	右陽角/左封口

名稱	格柵型材加工圖	制圖	曾建平	2020-09-10	修改		
材料	X85708	復核			日期		
顏色	-	批准			圖號	J851-AL1-02	

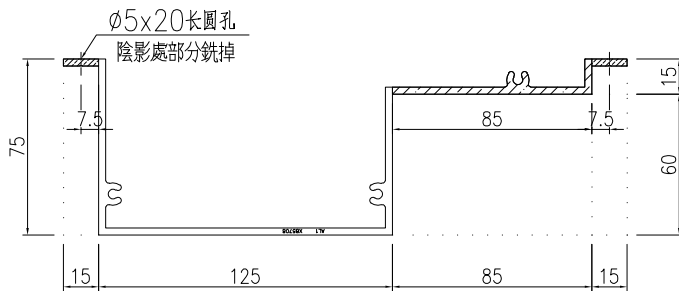
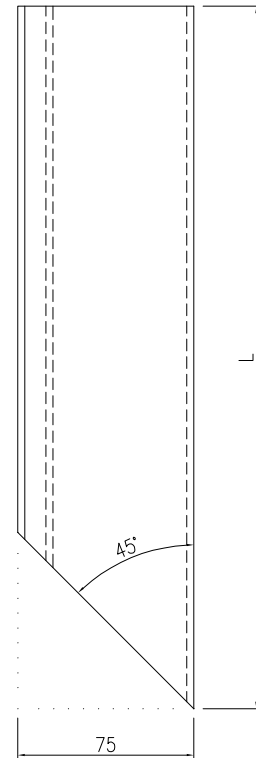


工程號 J851 地盤 青衣明颯匯



右

左



\*部分型材需安裝套芯和封口板, 詳見表格和安裝說明;

序號	加工圖號	編號	長度 L	計數	位置	L1	L2	N1	N2	左	右	备注
1	J851-AL1-03	AL1-E08b-L01	2458	4	PE08b			7	7		AL1-T01	左阳角/右套芯
2	J851-AL1-03	AL1-E08-L01	2683	14	PE08			8	8		AL1-T01	左阳角/右套芯
3	J851-AL1-03	AL1-E08-L02	1746	13	PE08			5	5		AL1-T01	左阳角/右套芯
4	J851-AL1-03	AL1-E09-L01	2701	14	PE09			8	8		AL1-T01	左阳角/右套芯
5	J851-AL1-03	AL1-E11A-L01	2458	4	PE11A			7	7		AL1-T01	左阳角/右套芯
6	J851-AL1-03	AL1-E11C-L01	1380	1	PE11C			4	3		AL1-T01	左阳角/右套芯
7	J851-AL1-03	AL1-E11-L01	1760	12	PE11			5	5		AL1-T01	左阳角/右套芯
8	J851-AL1-03	AL1-E11-L03	2683	14	PE11			8	8		AL1-T01	左阳角/右套芯
9	J851-AL1-03	AL1-E12-L01	2540	14	PE12			7	7		AL1-T01	左阳角/右套芯
10	J851-AL1-03	AL1-E10-L01	1997	19	PE10			6	5		AL1-F01R	左阳角/右封口
11	J851-AL1-03	AL1-E13A-L01	2017	14	PE13A			6	5		AL1-F01R	左阳角/右封口
12	J851-AL1-03	AL1-E13-L01	2202	15	PE13			7	6		AL1-F01R	左阳角/右封口
13	J851-AL1-03	AL1-E10-L03	1611	3	PE10			4	4			左阳角
14	J851-AL1-03	AL1-E11C-L02	286	2	PE11C			0	0			左阳角
15	J851-AL1-03	AL1-E11C-L03	1380	1	PE11C			4	3		AL1-T01	左阳角/右套芯/门顶避位
16	J851-AL1-03	AL1-E10-L04	1847	2	PE10			5	5		AL1-F01R	左阳角/右封口

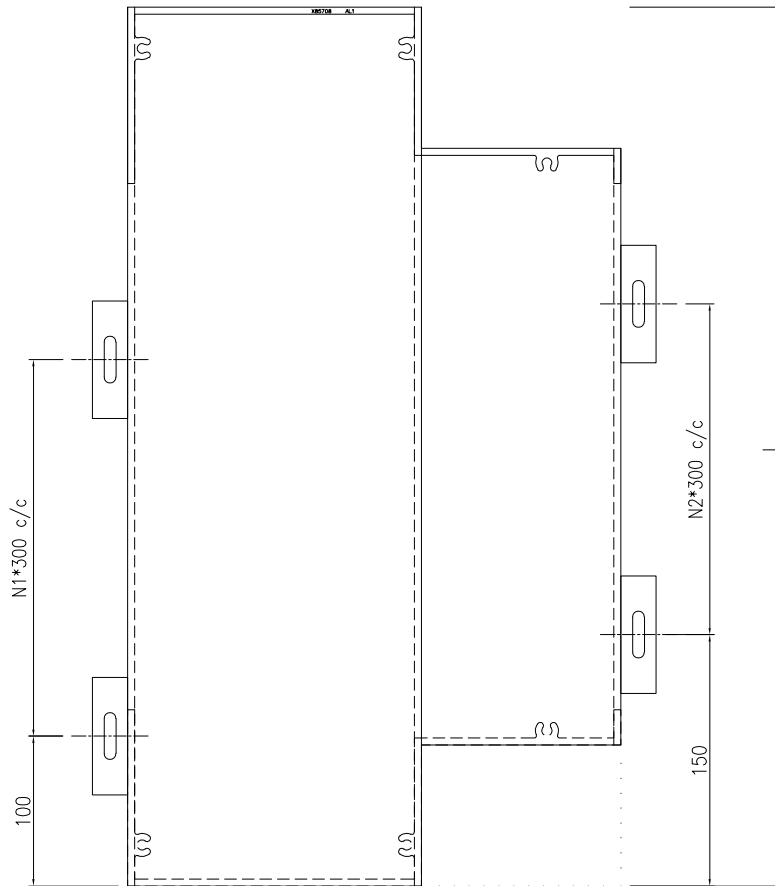
名稱	格栅型材加工圖	制圖	曾建平	2020-09-10	修改		
材料	X85708	復核			日期		
顏色	-	批准			圖號	J851-AL1-03	

# EG-DWG3



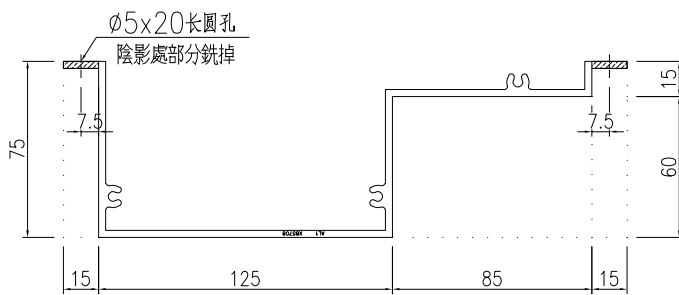

美特鋁質 有限公司  
MIDI Aluminium Fabricator Ltd.

工程號 J851 地盤 青衣明邨



右

左



\*部分型材需安裝套芯和封口板，詳見表格和安裝說明；

序號	加工圖號	編號	長度 L	計數	位置	L1	L2	N1	N2	左	右	備註
1	J851-AL1-04	AL1-E08-LR01	2464	9	PE08			7	7		AL1-P90R	左陽角/右陰角
2	J851-AL1-04	AL1-E09-LR01	565	4	PE09			1	1		AL1-P90R	左陽角/右陰角
3	J851-AL1-04	AL1-E10-LR04	2783	1	PE10			8	8		AL1-P90R	左陽角/右陰角
4	J851-AL1-04	AL1-E11-LR01	2464	12	PE11			7	7		AL1-P90R	左陽角/右陰角

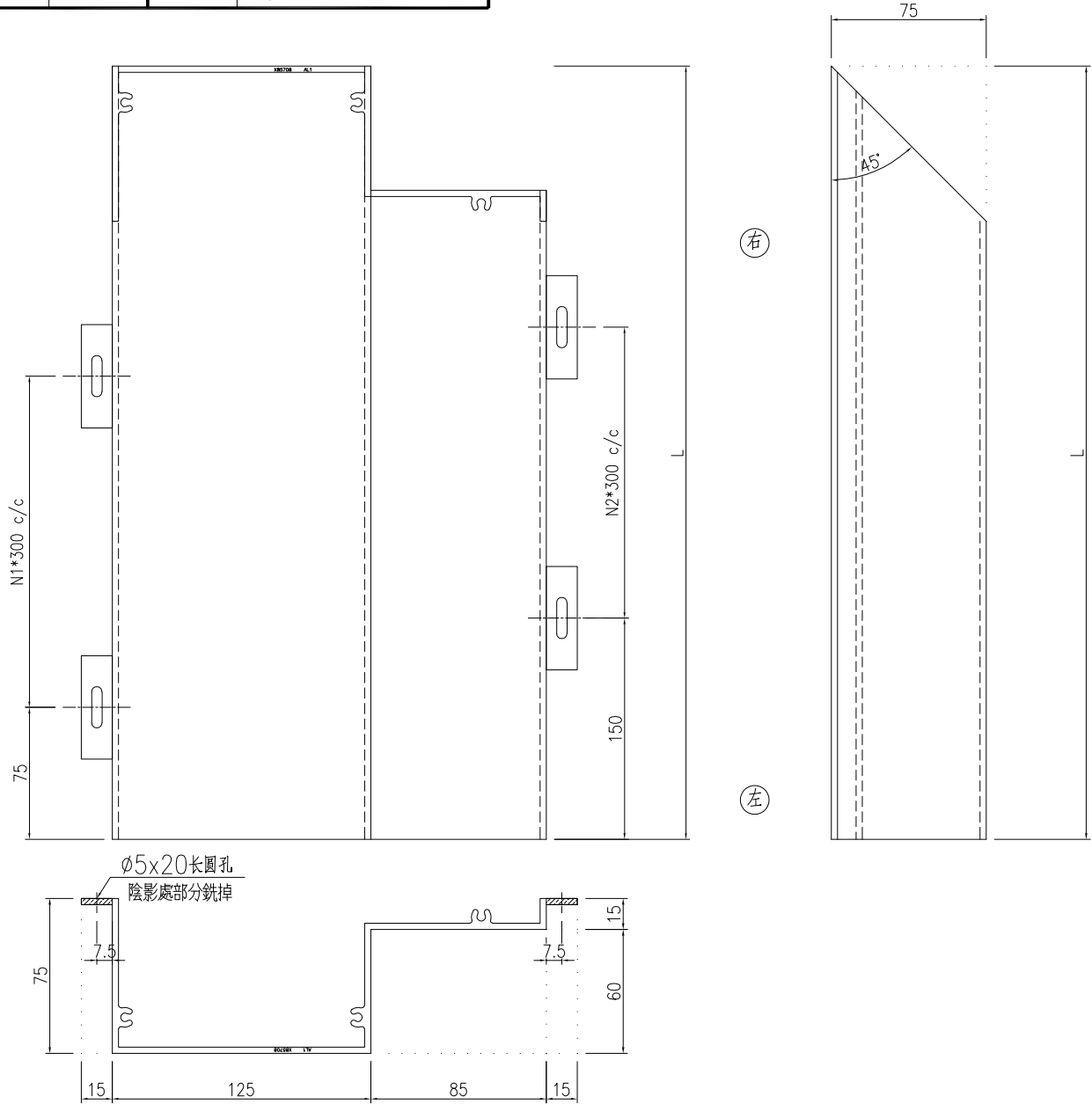
名稱	格柵型材加工圖	制圖	曾建平	2020-09-10	修改		
材料	X85708	復核			日期		
顏色	-	批准			圖號	J851-AL1-04	

# EG-DWG3



美特鋁質 有限公司  
MIDI Aluminium Fabricator Ltd.

工程號 J851 地盤 青衣明颯匯



\*部分型材需安裝套芯和封口板，詳見表格和安裝說明；

序號	加工圖號	編號	長度 L	計數	位置	L1	L2	H1	H2	左	右	备注
1	J851-AL1-05	AL1-E08-RC01	2725	12	PE08			8	8		AL1-F90R	右阴角封口
2	J851-AL1-05	AL1-E08-RC02	1103	3	PE08			3	2		AL1-F90R	右阴角封口
3	J851-AL1-05	AL1-E11-RC01	3150	15	PE11			10	9		AL1-F90R	右阴角封口

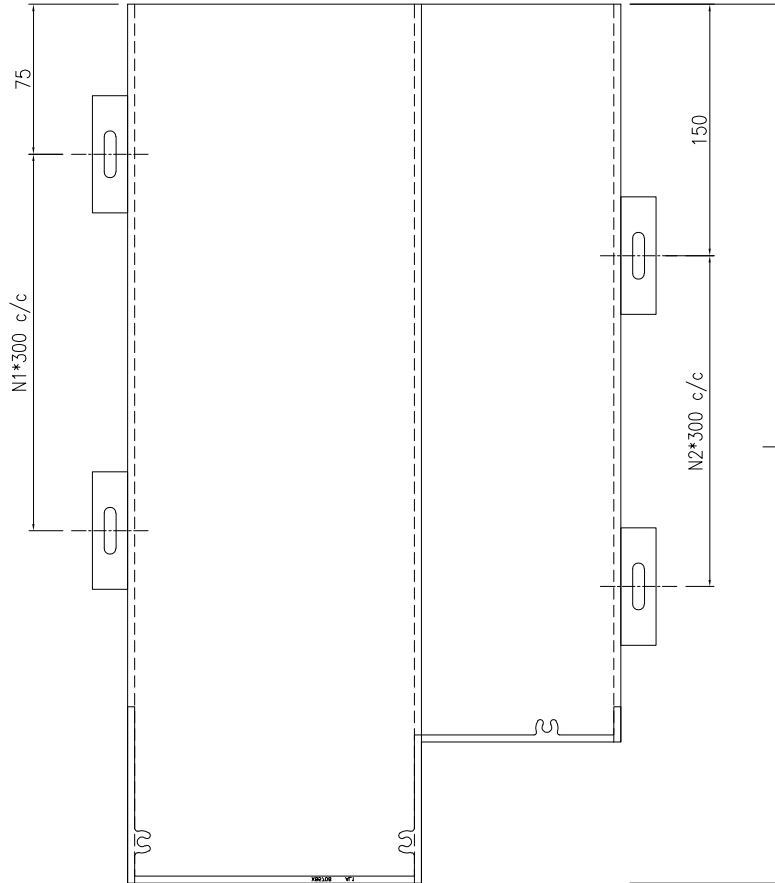
名稱	格栅型材加工圖	制圖	曾建平	2020-09-10	修改		
材料	X85708	復核			日期		
顏色	-	批准			圖號	J851-AL1-05	

# EG-DWG3



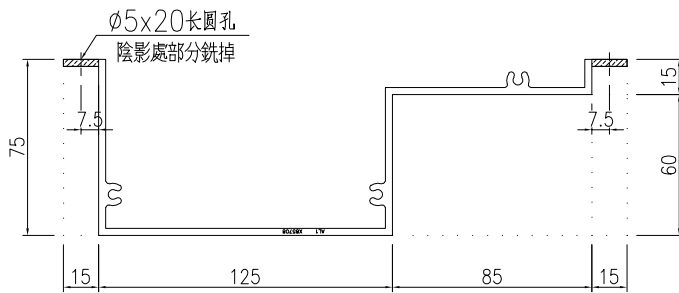

美特鋁質 有限公司  
MIDI Aluminium Fabricator Ltd.

工程號 J851 地盤 青衣明颯匯



右

左



\*部分型材需安裝套芯和封口板，詳見表格和安裝說明；

序號	加工圖號	編號	長度 L	計數	位置	L1	L2	N1	N2	左	右	备注
1	J851-AL1-06	AL1-E08-LC01	2725	15	PE08			8	8	AL1-F90	AL1-T01	左阴角/右套芯
2	J851-AL1-06	AL1-E09-LC01	2238	5	PE09			7	6	AL1-F90	AL1-T01	左阴角/右套芯
3	J851-AL1-06	AL1-E11-LC01	3150	12	PE11			10	9	AL1-F90	AL1-T01	左阴角/右套芯
4	J851-AL1-06	AL1-E11-LC02	1103	3	PE11			3	2	AL1-F90		左阴角

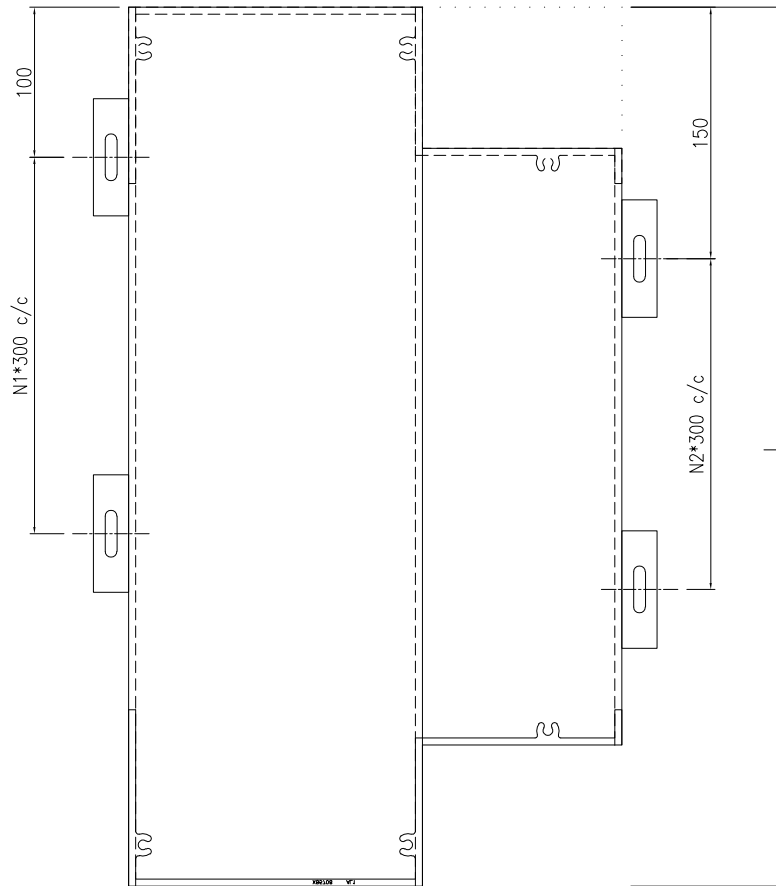
名稱	格栅型材加工圖	制圖	曾建平	2020-09-10	修改		
材料	X85708	復核			日期		
顏色	-	批准			圖號	J851-AL1-06	

# EG-DWG3



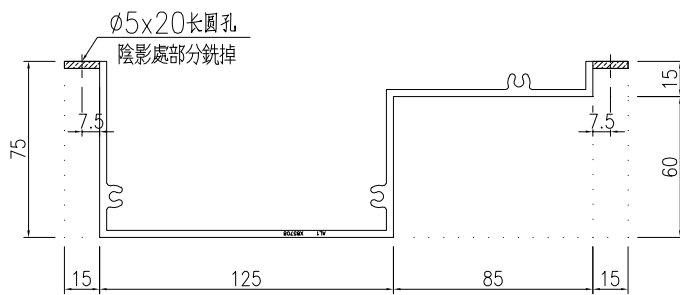
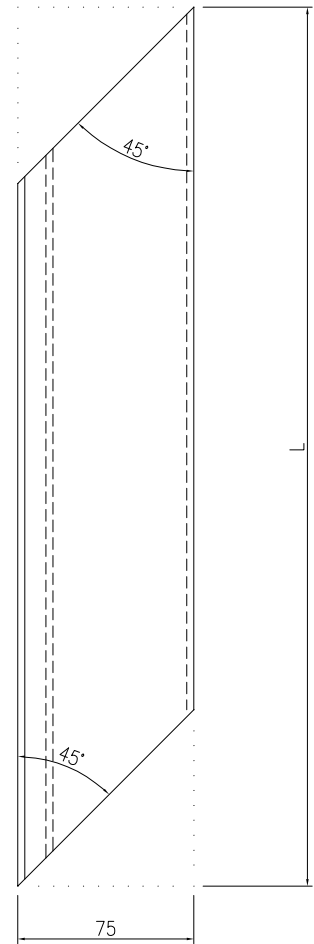
美特鋁質 有限公司  
MIDI Aluminium Fabricator Ltd.

工程號 J851 地盤 青衣明颯匯



右

左



\*部分型材需安裝套芯和封口板，詳見表格和安裝說明；

序號	加工圖號	編號	長度 L	計數	位置	L1	L2	N1	N2	左	右	备注
1	J851-AL1-07	AL1-R11-RL01	2464	8	PE11			7	7	AL1-F90	AL1-F90	左阴角/右阳角
2	J851-AL1-07	AL1-R08-RL01	2464	12	PE08			7	7	AL1-F90	AL1-F90	左阴角/右阳角

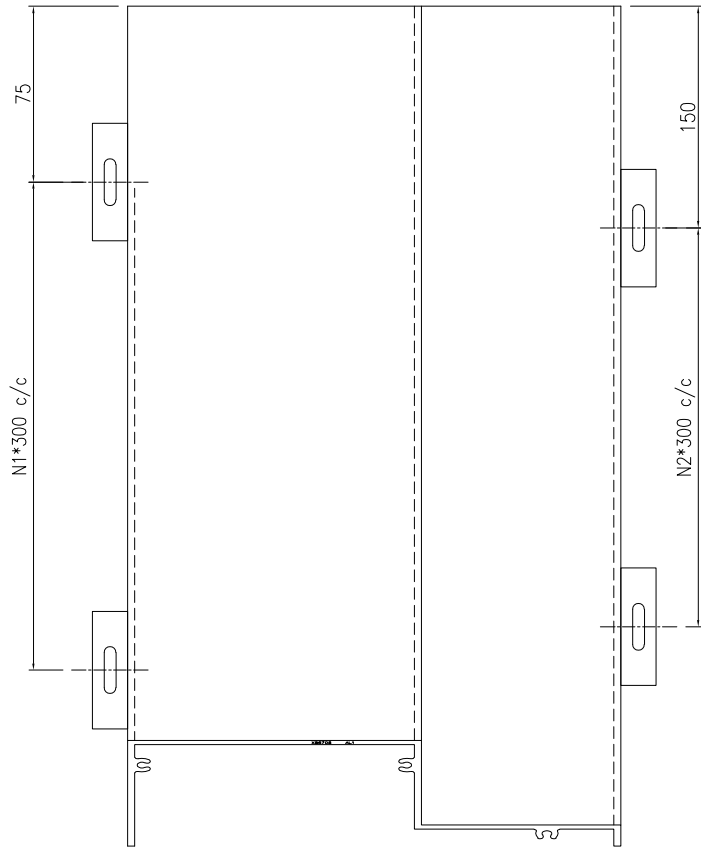
名稱	格栅型材加工圖	制圖	曾建平	2020-09-10	修改			
材料	X85708	復核			日期			
顏色	-	批准			圖號	J851-AL1-07		

# EG-DWG3

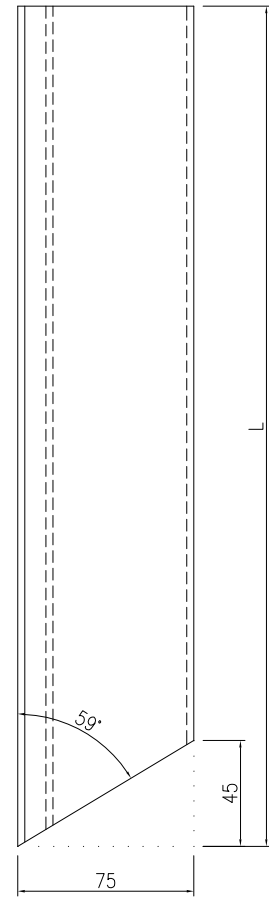


美特鋁質 有限公司  
MIDI Aluminium Fabricator Ltd.

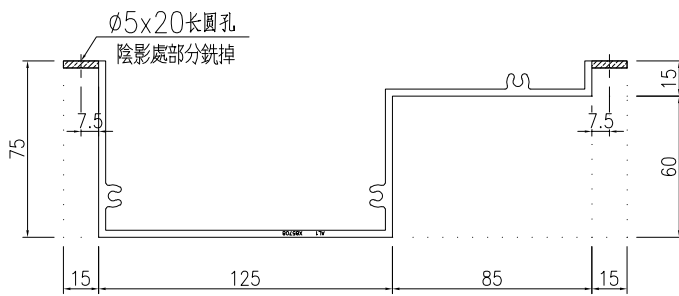
工程號 J851 地盤 青衣明颯匯



右



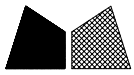
左



\*部分型材需安装套芯和封口板，详见表格和安装说明；

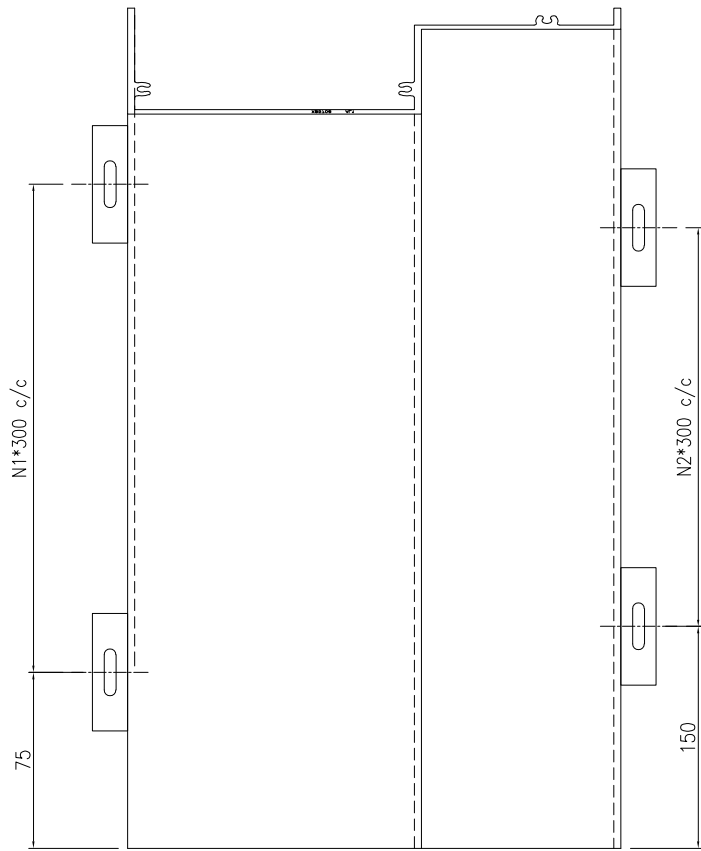
序號	加工圖號	編號	長度 L	計數	位置	L1	L2	N1	N2	左	右	备注
1	J851-AL1-08	AL1-E08a-LC01	1880	4	PE08a			5	5	AL1-F118	AL1-T01	左阴角118度封口/右套芯
名稱	格栅型材加工圖				制圖	曾建平	2020-09-10	修改				
材料	X85708				復核			日期				
顏色	-				批准			圖號	J851-AL1-08			

# EG-DWG3

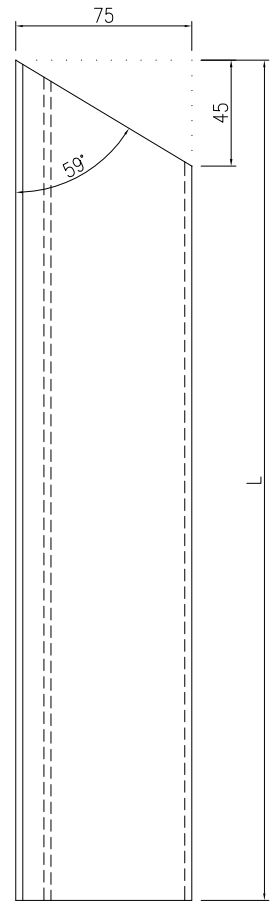


美特鋁質 有限公司  
MIDI Aluminium Fabricator Ltd.

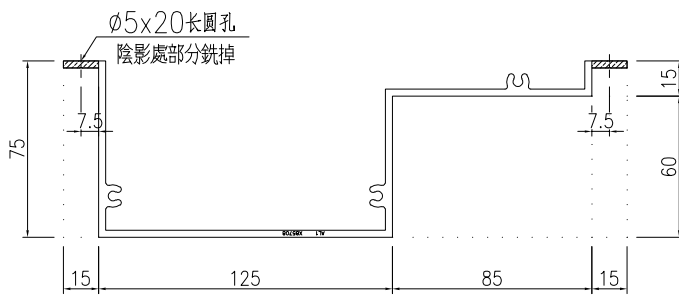
工程號 J851 地盤 青衣明颯匯



(右)



(左)



\*部分型材需安裝套芯和封口板，詳見表格和安裝說明；

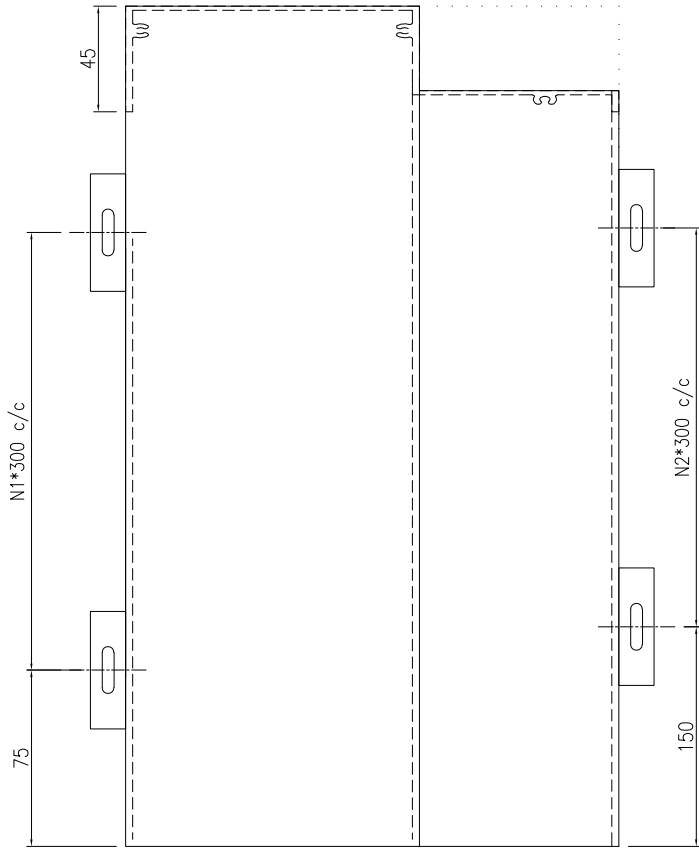
序號	加工圖號	編號	長度 L	計數	位置	L1	L2	N1	N2	左	右	备注
1	J851-AL1-09	AL1-E08-LR02	1786	3	PE08			5	5		AL1-F118R	右阴角118度
名稱	格栅型材加工圖				制圖	曾建平	2020-09-10	修改				
材料	X85708				復核			日期				
顏色	-				批准			圖號	J851-AL1-09			

# EG-DWG3

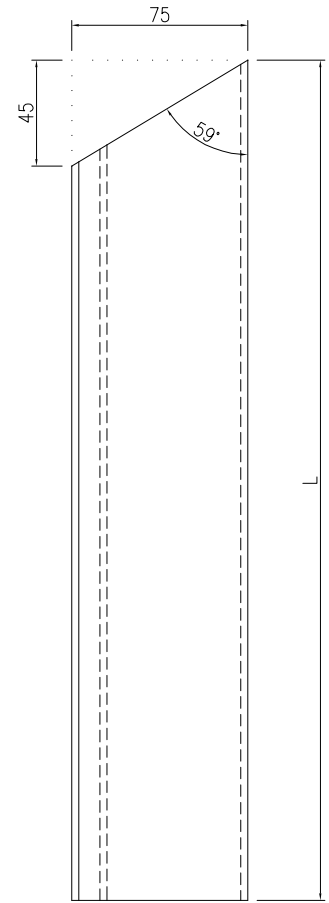


美特鋁質 有限公司  
MIDI Aluminium Fabricator Ltd.

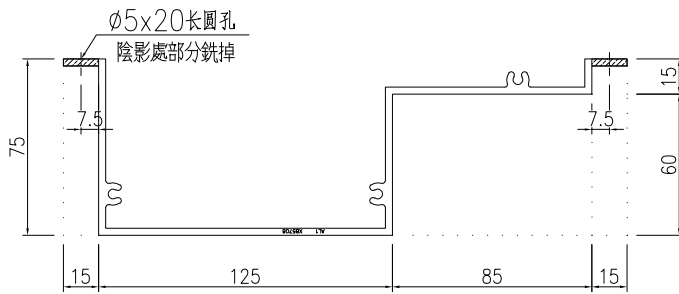
工程號 J851 地盤 青衣明颯匯



(右)



(左)



\*部分型材需安裝套芯和封口板，詳見表格和安裝說明；

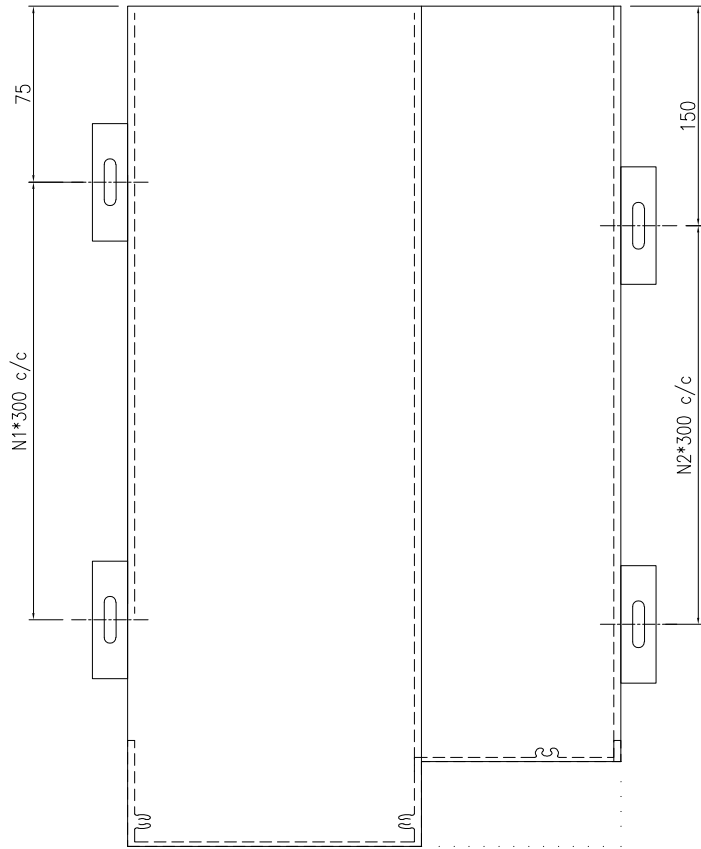
序號	加工圖號	編號	長度 L	計數	位置	L1	L2		左	右	备注
1	J851-AL1-10	AL1-E08b-L02	574	4	PE08b			1	1	AL1-T118	右陽角118度
名稱	格柵型材加工圖				制圖	曾建平	2020-09-10	修改			
材料	X85708				復核			日期			
顏色	-				批准			圖號	J851-AL1-10		

# EG-DWG3

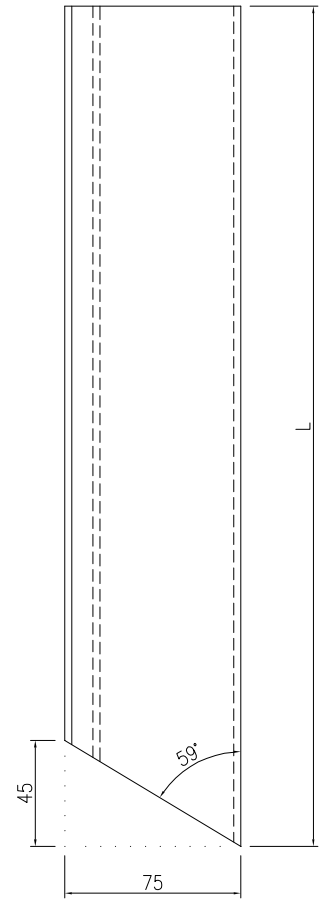


美特鋁質 有限公司  
MIDI Aluminium Fabricator Ltd.

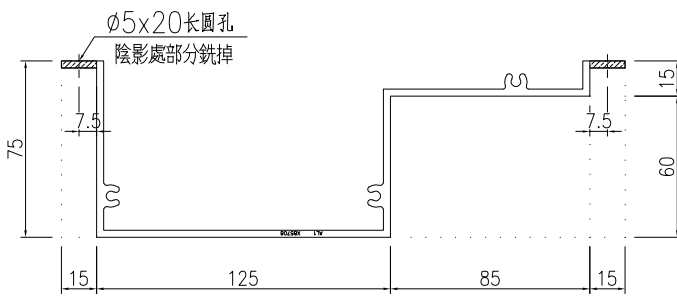
工程號 J851 地盤 青衣明颯匯



右



左



\*部分型材需安裝套芯和封口板，詳見表格和安裝說明；

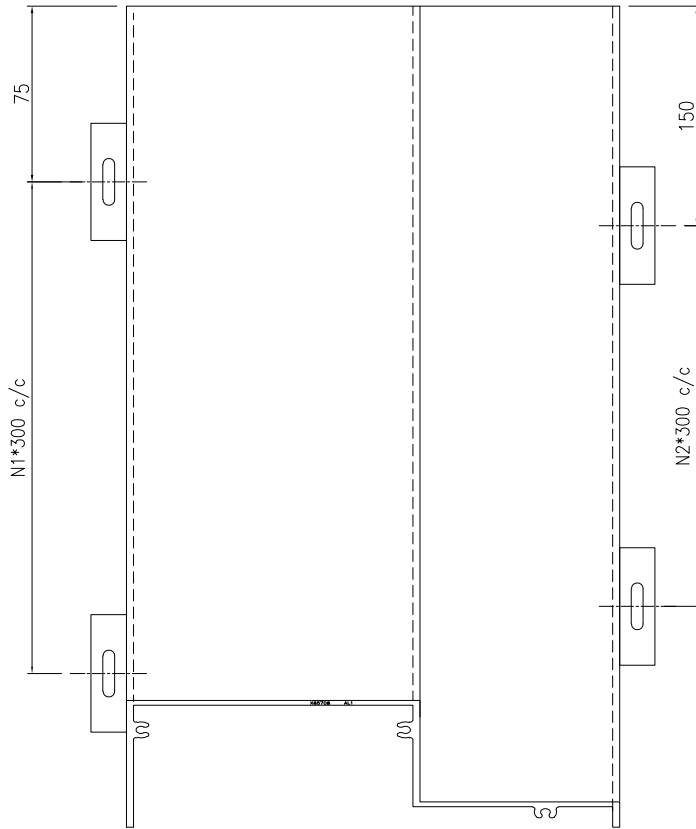
序號	加工圖號	編號	長度 L	計數	位置	L1	L2		左	右	备注
1	J851-AL1-11	AL1-E10-L02	623	4	PE10			1	1	AL1-F01	左阳角118度/右封口
名稱	格栅型材加工圖					制圖	曾建平	2020-09-10	修改		
材料	X85708					復核			日期		
顏色	-					批准			圖號	J851-AL1-11	

# EG-DWG3

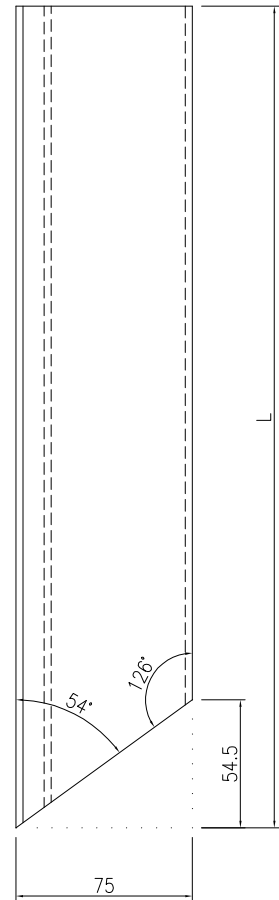


美特鋁質 有限公司  
MIDI Aluminium Fabricator Ltd.

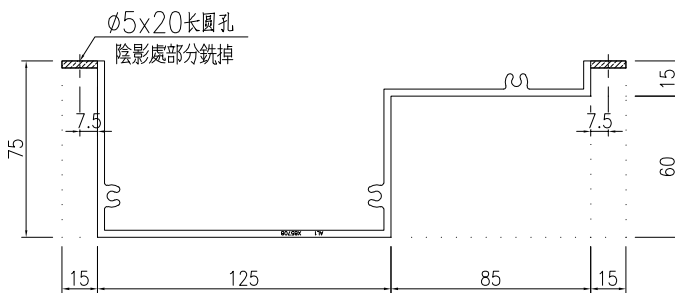
工程號 J851 地盤 青衣明邨



右



左



\*部分型材需安裝套芯和封口板，詳見表格和安裝說明；

序號	加工圖號	編號	長度 L	計數	位置	L1	L2	N1	N2	左	右	备注
1	J851-AL1-12	AL1-B11-LC03	2690	4	FE11			8	8	AL1-F108	AL1-T01	左阴角108度封口/右套芯

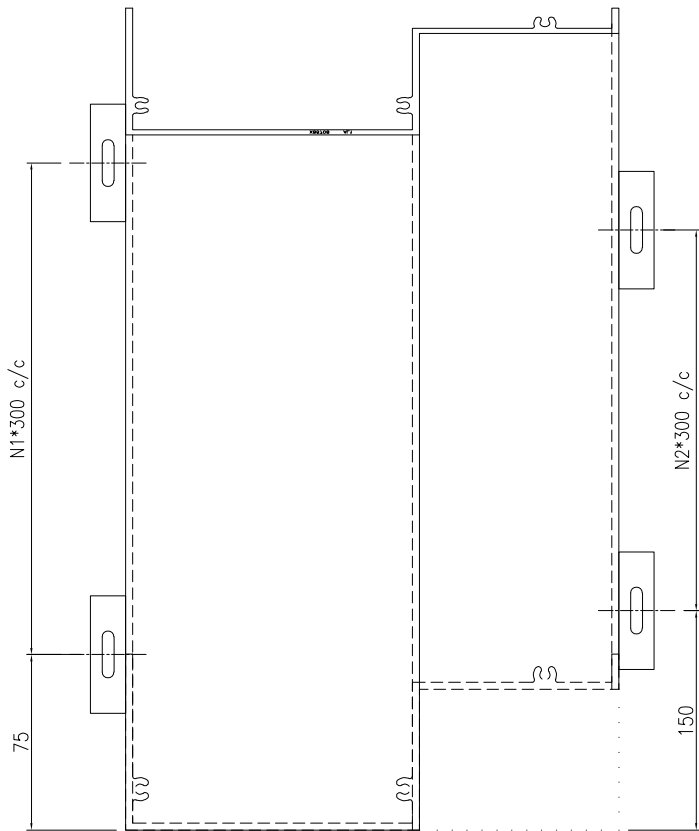
名稱	格栅型材加工圖	制圖	曾建平	2020-09-10	修改		
材料	X85708	復核			日期		
顏色	-	批准			圖號	J851-AL1-12	

# EG-DWG3

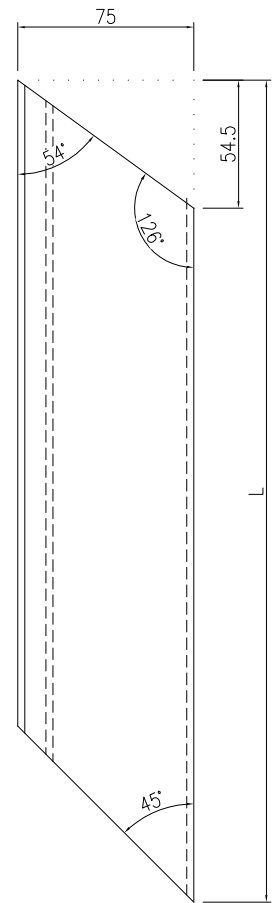


美特鋁質 有限公司  
MIDI Aluminium Fabricator Ltd.

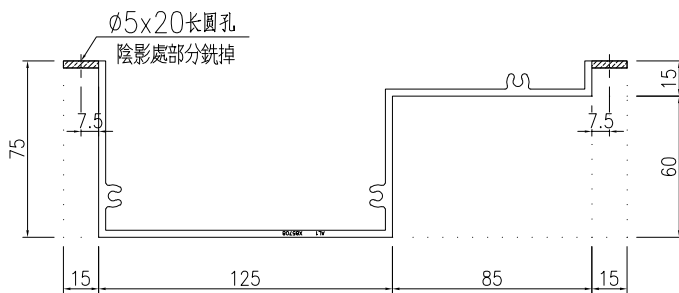
工程號 J851 地盤 青衣明邨



右



左



\*部分型材需安裝套芯和封口板，詳見表格和安裝說明；

序號	加工圖號	編號	長度 L	計數	位置	L1	L2	N1	N2	左	右	备注
1	J851-AL1-13	AL1-E11B-LC01	2515	4	PE11B			7	7		AL1-F108R	左陽角/右陰角108度封口

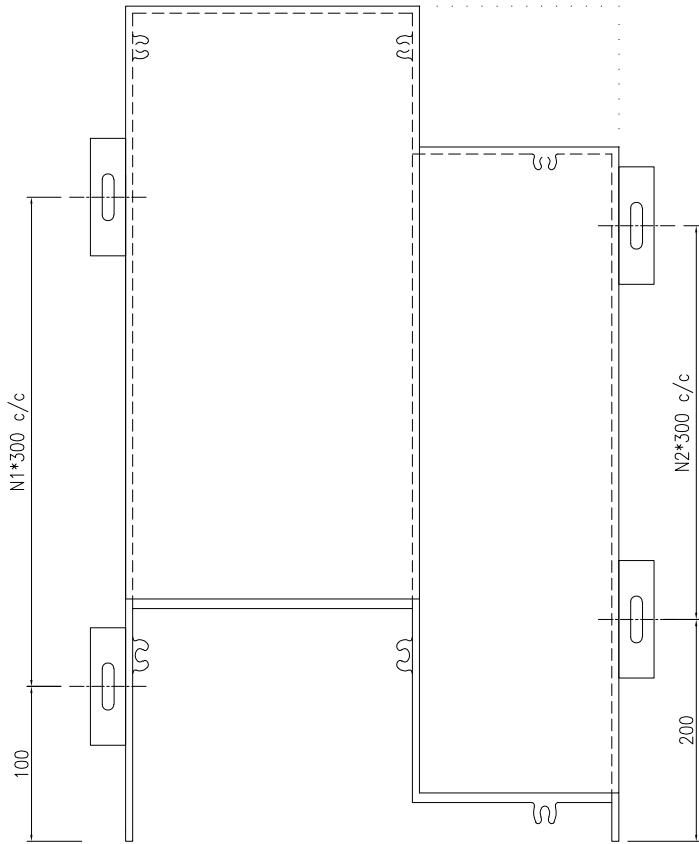
名稱	格柵型材加工圖	制圖	曾建平	2020-09-10	修改							
材料	X85708	復核			日期							
顏色	-	批准			圖號	J851-AL1-13						

# EG-DWG3

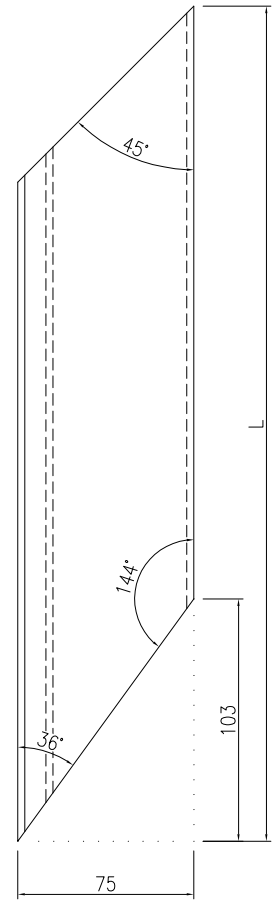


美特鋁質 有限公司  
MIDI Aluminium Fabricator Ltd.

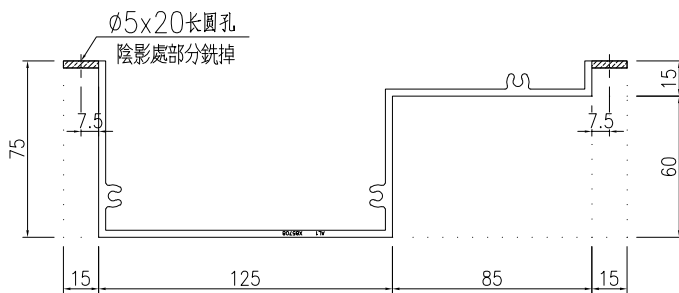
工程號 J851 地盤 青衣明邨



右



左



\*部分型材需安装套芯和封口板，详见表格和安装说明；

序號	加工圖號	編號	长度 L	計數	位置	L1	L2	N1	N2	左	右	备注
1	J851-AL1-14	AL1-E11C-R02	1135	4	FE11C			3	2	AL1-F72	AL1-T90	左阴角72度封口/右阳角

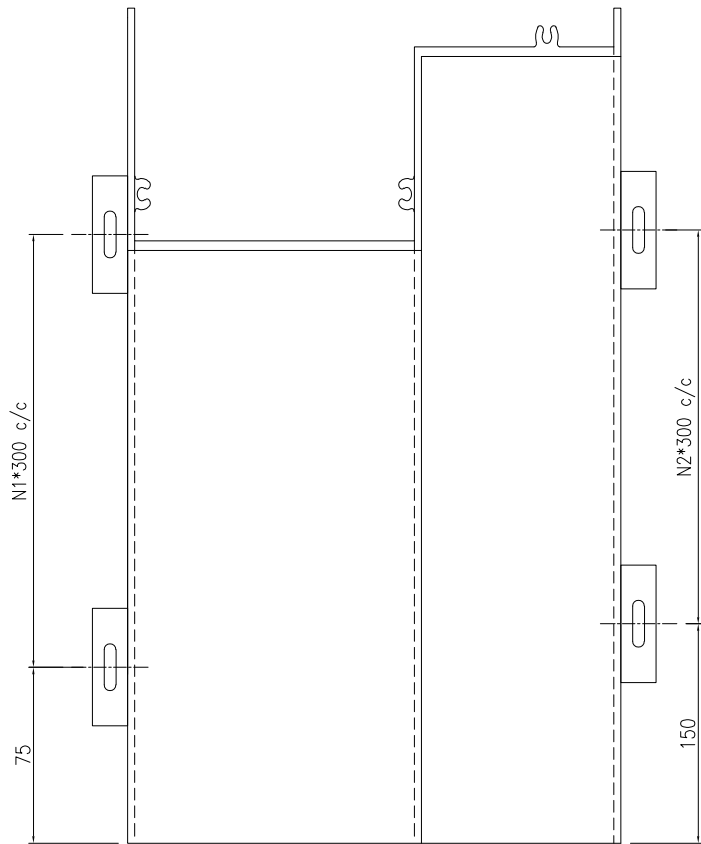
名稱	格栅型材加工圖	制圖	曾建平	2020-09-10	修改		
材料	X85708	復核			日期		
顏色	-	批准			圖號	J851-AL1-14	

# EG-DWG3

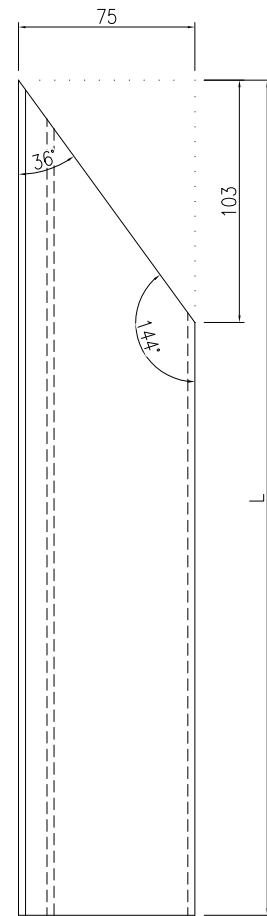


美特鋁質 有限公司  
MIDI Aluminium Fabricator Ltd.

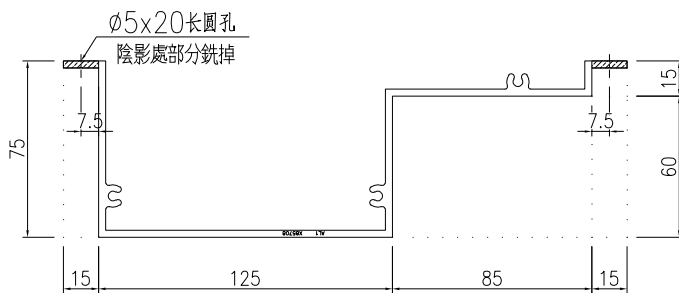
工程號 J851 地盤 青衣明颯匯



右



左



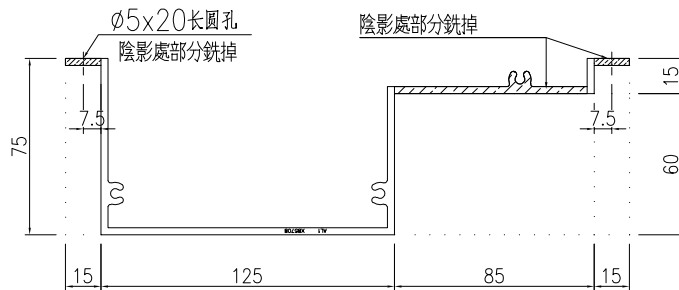
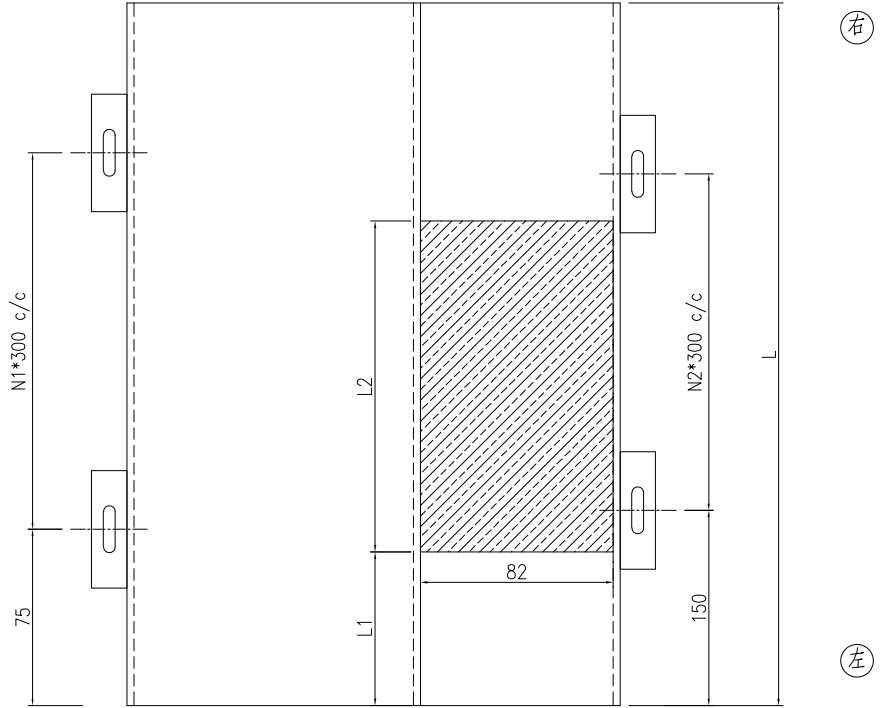
\*部分型材需安裝套芯和封口板，詳見表格和安裝說明；

序號	加工圖號	編號	長度 L	計數	位置	L1	L2	N1	N2	左	右	备注
1	J851-AL1-15	AL1-E13-R02	2300	4	PE13			7	6	AL1-F01	AL1-F2R	右頂角72度/左封口

名稱	格柵型材加工圖	制圖	曾建平	2020-09-10	修改		
材料	X85708	復核			日期		
顏色	-	批准			圖號	J851-AL1-15	



工程號 J851 地盤 青衣明邨



\*部分型材需安裝套芯和封口板，詳見表格和安裝說明；

序號	加工圖號	編號	長度 L	計數	位置	L1	L2	N1	N2	左	右	备注
1	J851-AL1-16	AL1-E08-02A	2654	1	PE08/窗A	2029	550	8	8	AL1-PO1	AL1-TO1	標準位/左封口/右標準
2	J851-AL1-16	AL1-E09-01B	2699	3	PE09/窗B	1469	1050	8	8	AL1-PO1	AL1-TO1	標準位/左封口/右標準
3	J851-AL1-16	AL1-E09-01D	2699	2	PE09/窗D	1865	650	8	8		AL1-PO1R	標準位/右封口
4	J851-AL1-16	AL1-E09-03E	2166	3	PE09/窗E	0	812	6	6		AL1-PO1R	標準位/右封口
5	J851-AL1-16	AL1-E10-01C	1995	3	PE10/窗C	0	427	6	5	AL1-PO1	AL1-PO1R	標準位/左封口/右封口
6	J851-AL1-16	AL1-E11-01D	1758	1	PE11/窗D	920	550	5	5		AL1-PO1R	標準位/右封口
7	J851-AL1-16	AL1-E12-01C	2539	3	PE12/窗C	594	850	8	7	AL1-PO1	AL1-TO1	標準位/右標準/左封口
8	J851-AL1-16	AL1-E12-01E	2539	3	PE12/窗E	0	799	8	7		AL1-PO1R	標準位/右封口
9	J851-AL1-16	AL1-E12-02A	2539	4	PE12/窗A	364	750	8	7	AL1-PO1	AL1-TO1	標準位/右標準/左封口
10	J851-AL1-16	AL1-E13-01A	2200	2	PE13/窗A	472	1728	6	6	AL1-PO1	AL1-PO1R	標準位/左封口/右封口
11	J851-AL1-16	AL1-E13A-01A	2015	3	PE13A/窗A	1607	408	6	6	AL1-PO1	AL1-PO1R	標準位/左封口/右封口
12	J851-AL1-16	AL1-E10-01A	1995	2	PE10/窗A	0	777	6	6			標準位/左封口/右封口
13												

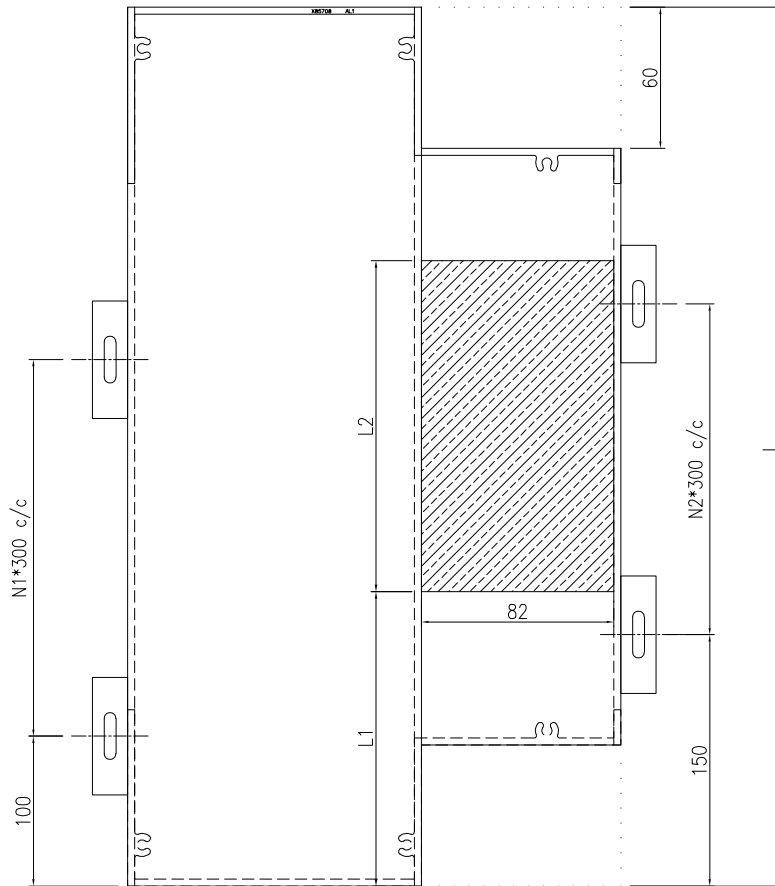
名稱	格柵型材加工圖	制圖	曾建平	2020-09-10	修改		
材料	X85708	復核			日期		
顏色	-	批准			圖號	J851-AL1-16	

# EG-DWG3



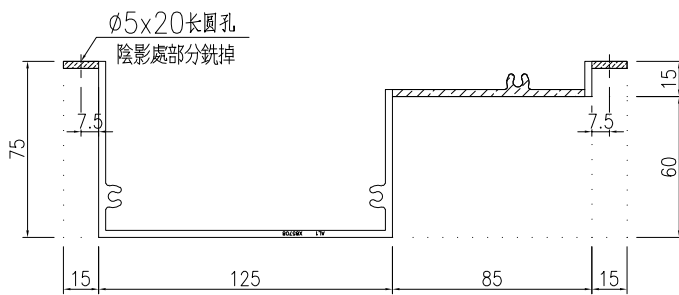

美特鋁質 有限公司  
MIDI Aluminium Fabricator Ltd.

工程號 J851 地盤 青衣明邨



右

左



\*部分型材需安裝套芯和封口板，詳見表格和安裝說明；

序號	加工圖號	編號	長度 L	計數	位置	L1	L2	N1	N2	左	右	备注
1	J851-AL1-17	AL1-E08-LR01B	2464	3	PE08/百叶B	691	1703	7	7		AL1-F90R	左阳角/右阴角
2	J851-AL1-17	AL1-E08-LR01C	2464	2	PE08/百叶C	1371	1018	7	7		AL1-F90R	左阳角/右阴角
3	J851-AL1-17	AL1-E11-LR01D	2464	2	PE11/百叶D	1371	1018	7	7		AL1-F90R	左阳角/右阴角

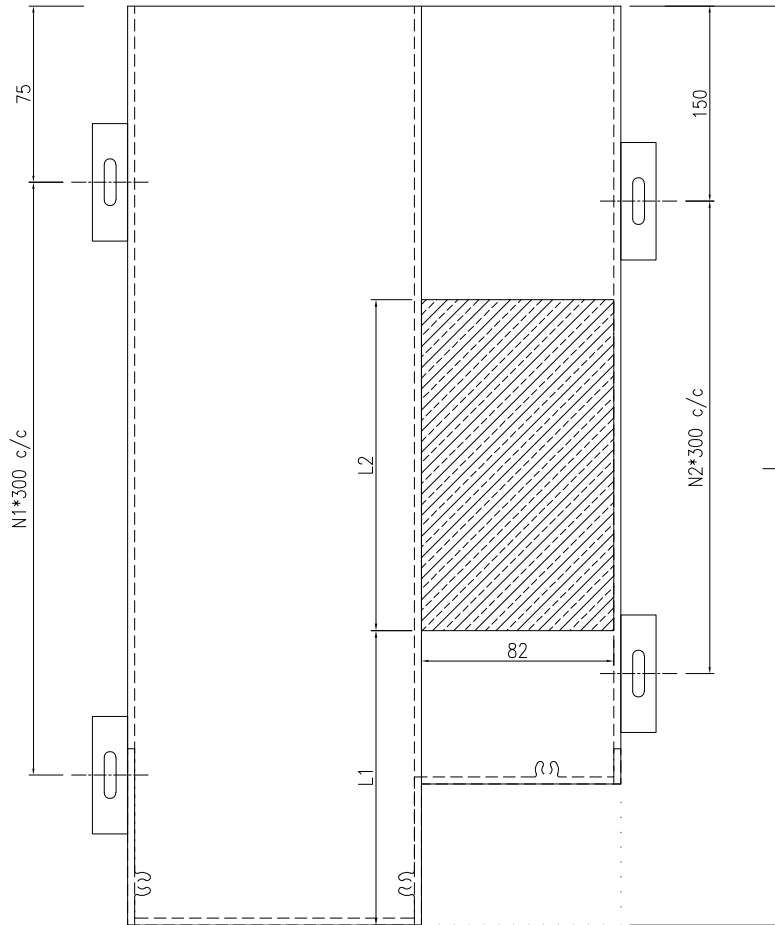
名稱	格栅型材加工圖	制圖	曾建平	2020-09-10	修改	
材料	X85708	復核			日期	
顏色	-	批准			圖號	J851-AL1-17

# EG-DWG3



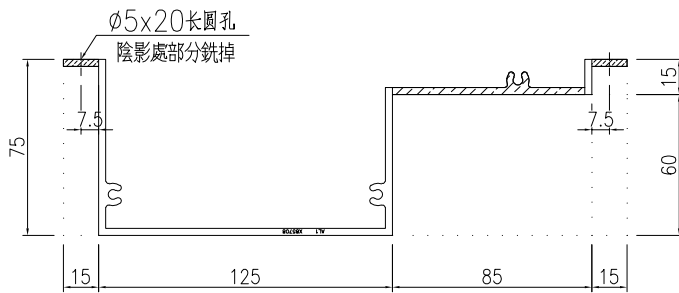
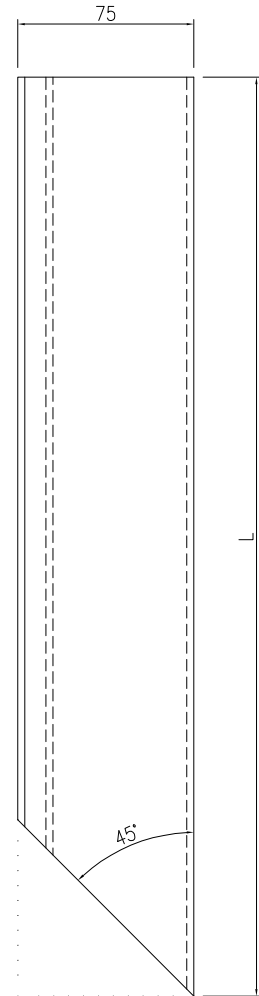
美特鋁質 有限公司  
MIDI Aluminium Fabricator Ltd.

工程號 J851 地盤 青衣明颯匯



右

左



\*部分型材需安裝套芯和封口板，詳見表格和安裝說明；

序號	加工圖號	編號	長度 L	計數	位置	L1	L2	N1	N2	左	右	备注
1	J851-AL1-18	AL1-E10-L01A	1997	1	PE10/百叶A	236	1761	6	5		AL1-F01R	左阳角/右封口
2	J851-AL1-18	AL1-E10-L01C	1997	2	PE10/百叶C	386	1611	6	5		AL1-F01R	左阳角/右封口
3	J851-AL1-18	AL1-E10-L01D	1997	2	PE10/百叶D	386	1050	6	5		AL1-F01R	左阳角/右封口

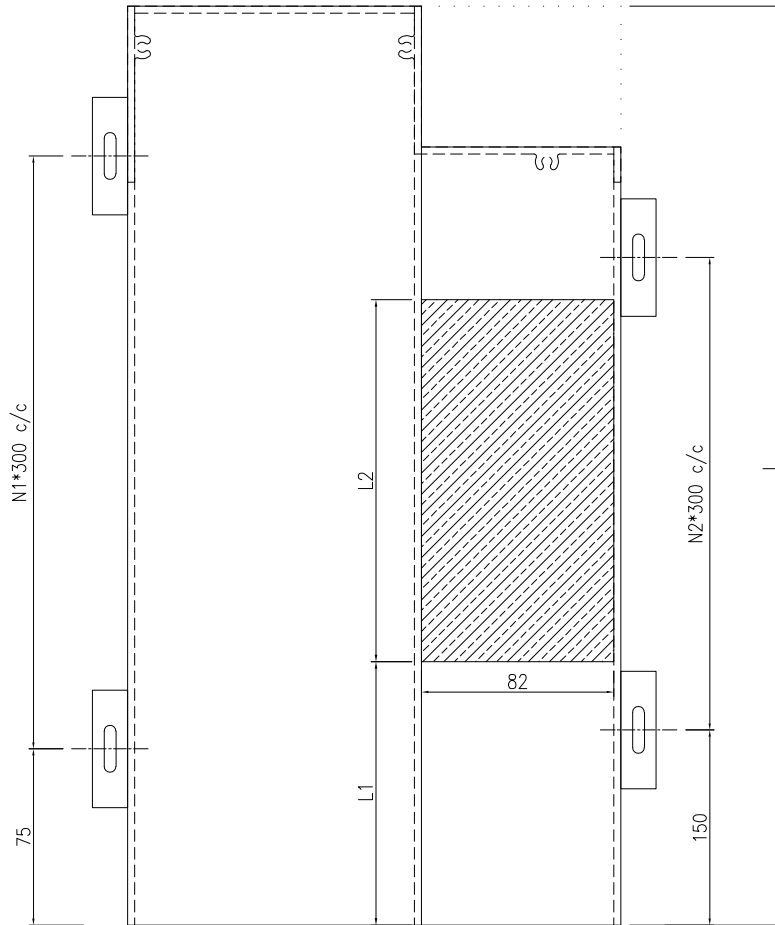
名稱	格栅型材加工圖	制圖	曾建平	2020-09-10	修改		
材料	X85708	復核			日期		
顏色	-	批准			圖號	J851-AL1-18	

# EG-DWG3



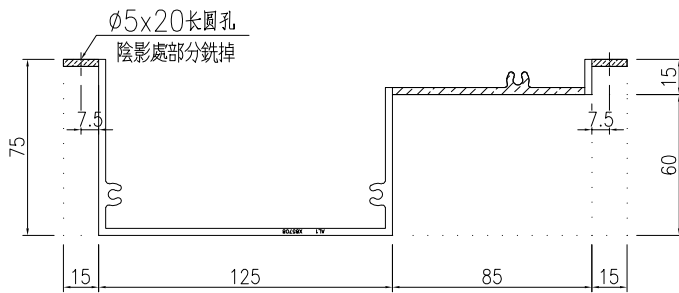
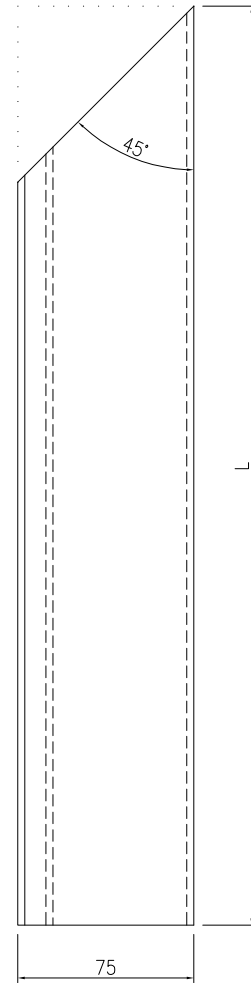
美特鋁質 有限公司  
MIDI Aluminium Fabricator Ltd.

工程號 J851 地盤 青衣明颯匯



右

左



\*部分型材需安裝套芯和封口板，詳見表格和安裝說明；

序號	加工圖號	編號	長度 L	計數	位置	L1	L2	N1	N2	左	右	备注
1	J851-AL1-19	AL1-E09-R02C	2699	3	PE09/百叶C	65	1050	8	8		AL1-T90	右阳角
2	J851-AL1-19	AL1-E11C-R01A	1611	1	PE11C/百叶A	255	700	4	4		AL1-T90	右阳角
3	J851-AL1-19	AL1-E13A-R01A	2017	3	PE13A/百叶A	0	1631	6	5	AL1-F01	AL1-T01	右阳角/左封口
4	J851-AL1-19	AL1-E13A-R01B	2017	2	PE13A/百叶B	581	1050	6	5	AL1-F01	AL1-T01	右阳角/左封口
5	J851-AL1-19	AL1-E13-R01A	1647	1	PE13/百叶A	0	1311	5	4	AL1-F01	AL1-T01	右阳角/左封口

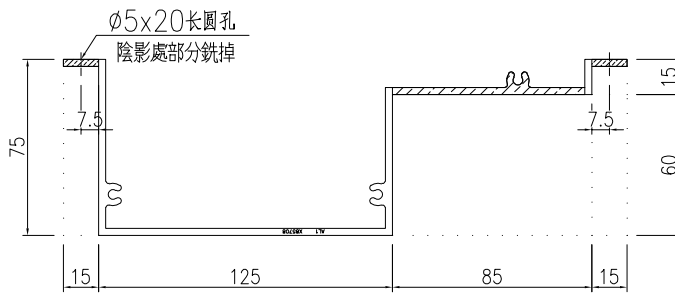
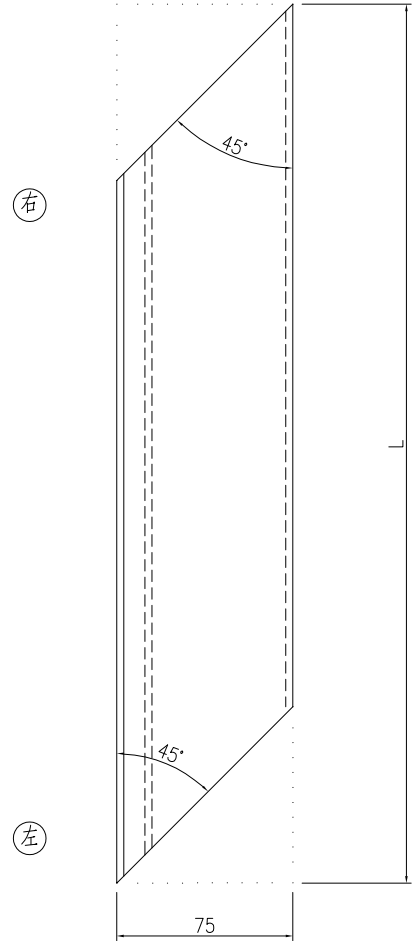
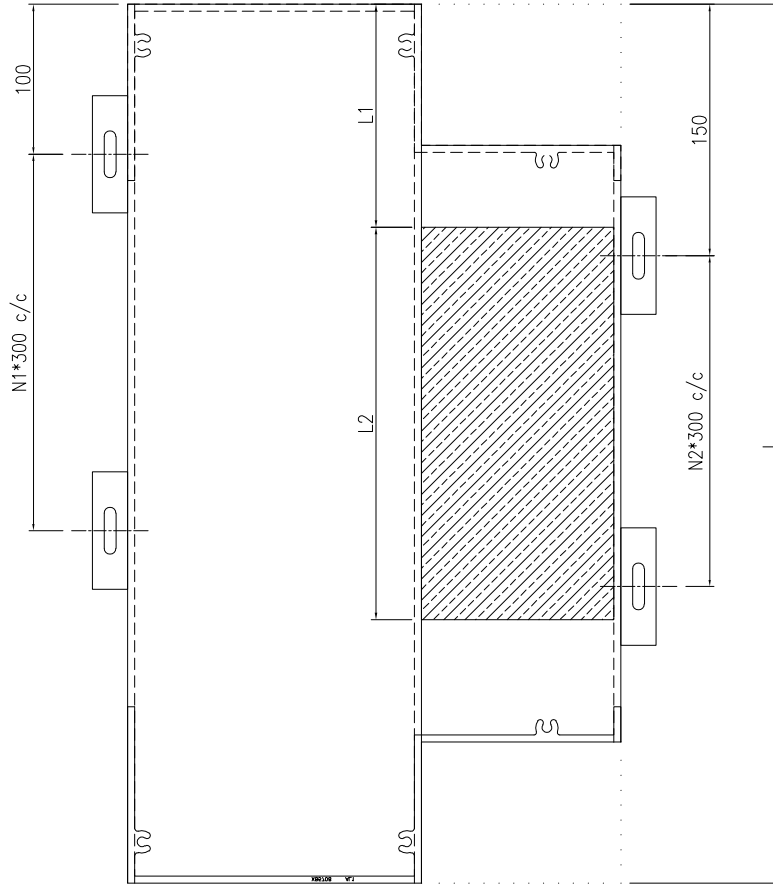
名稱	格栅型材加工圖	制圖	曾建平	2020-09-10	修改		
材料	X85708	復核			日期		
顏色	-	批准			圖號	J851-AL1-19	

# EG-DWG3



美特鋁質 有限公司  
MIDI Aluminium Fabricator Ltd.

工程號 J851 地盤 青衣明颯匯



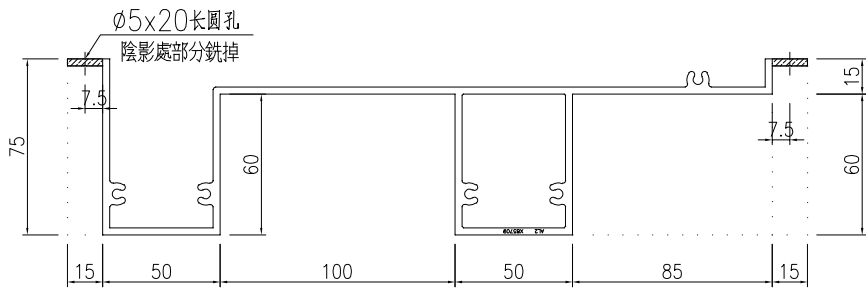
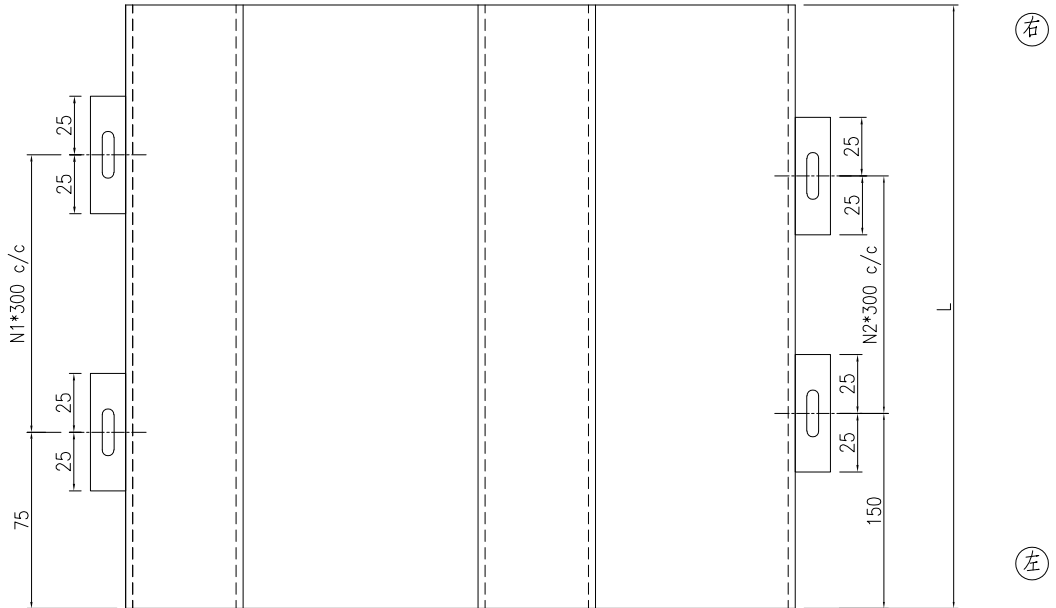
\*部分型材需安裝套芯和封口板，詳見表格和安裝說明；

序號	加工圖號	編號	長度 L	計數	位置	L1	L2	N1	N2	左	右	备注
1	J851-AL1-20	AL1-E08-RL01E	2464	2	PE08/百叶E	1371	1018	7	7	AL1-F90	AL1-T90	左阴角/右阳角
2	J851-AL1-20	AL1-E11-RL01B	2464	4	PE11/百叶B	686	1703	7	7	AL1-F90	AL1-T90	左阴角/右阳角
3	J851-AL1-20	AL1-E11-RL01C	2464	2	PE11/百叶C	1371	1018	7	7	AL1-F90	AL1-T90	左阴角/右阳角

名稱	格栅型材加工圖	制圖	曾建平	2020-09-10	修改		
材料	X85708	復核			日期		
顏色	-	批准			圖號	J851-AL1-20	



工程號 J851 地盤 青衣明邨

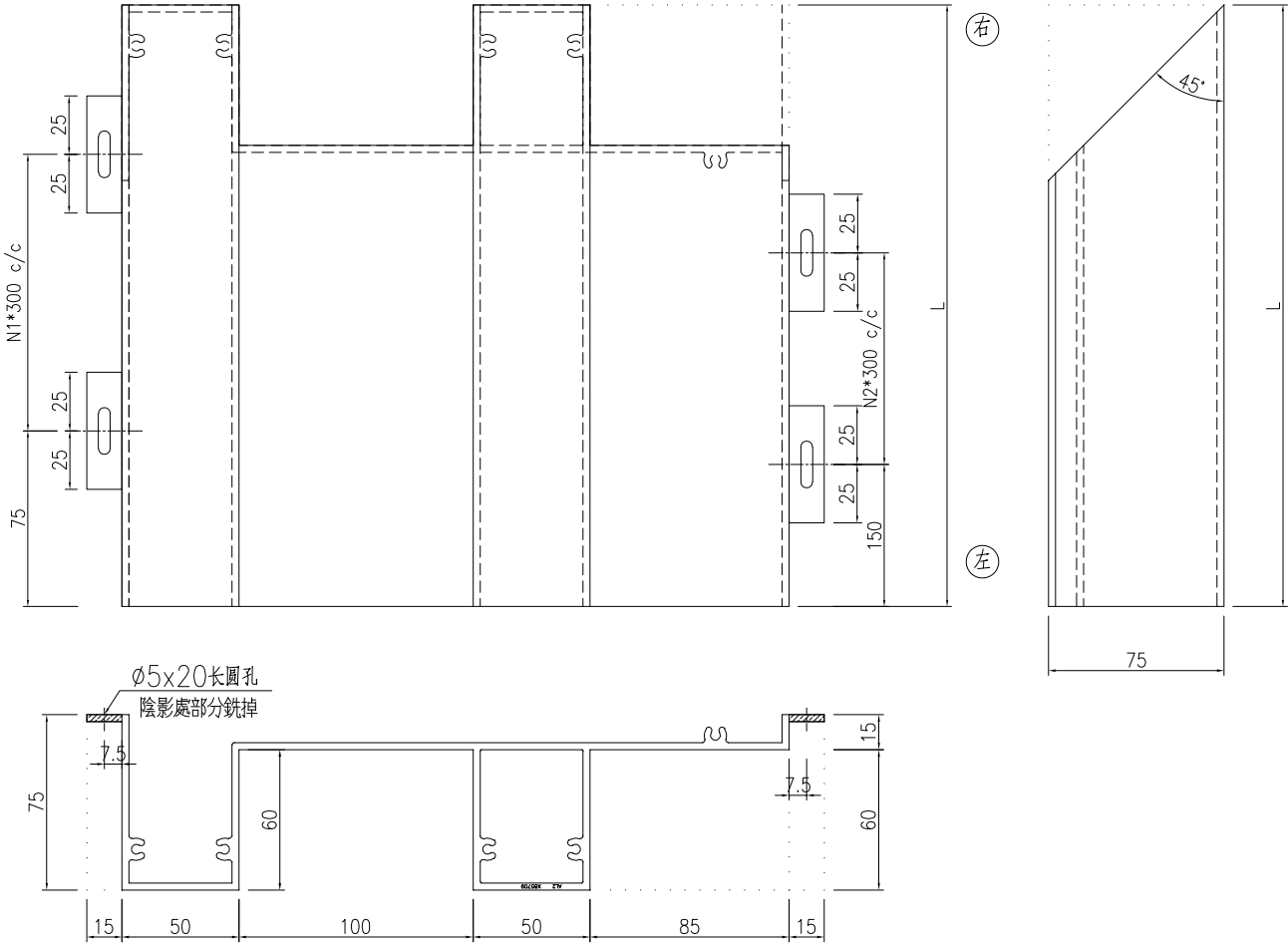


序號	加工圖號	型材編號	長度 L	計數	位置	L1	L2	N1	N2	左	右	备注
1	J851-AL2-01	AL2-E08-01	1744	14	PE08			5	5		AL2-F01R	标准位/右封口
2	J851-AL2-01	AL2-E08-02	2654	14	PE08			8	8	AL2-F01	AL2-T01	标准位/左封口/右套芯
3	J851-AL2-01	AL2-E08-03	572	3	PE08			1	1			标准位
4	J851-AL2-01	AL2-E09-01	2699	30	PE09			8	8		AL2-F01R	标准位/右封口
5	J851-AL2-01	AL2-E09-02	2166	31	PE09			1	6	AL2-F01	AL2-T01	标准位/左封口/右套芯
6	J851-AL2-01	AL2-E09-03	2166	15	PE09			1	6		AL2-F01R	标准位/右封口
7	J851-AL2-01	AL2-E09-04	2699	14	PE09			8	8	AL2-F01	AL2-T01	标准位/左封口/右套芯
8	J851-AL2-01	AL2-E10-01	1995	25	PE10			6	6	AL2-F01	AL2-F01R	标准位/左封口/右封口
9	J851-AL2-01	AL2-E10-02	1997	5	PE10			6	6	AL2-F01	AL2-T01	标准位/左封口/右套芯
10	J851-AL2-01	AL2-E10-03	627	3	PE10			1	1		AL2-F01R	标准位/右封口
11	J851-AL2-01	AL2-E10-04	117	3	PE10			0	0	AL2-F01		标准位/左封口
12	J851-AL2-01	AL2-E11-01	1758	13	PE11			5	5		AL2-F01R	标准位/右封口
13	J851-AL2-01	AL2-E11-02	2639	13	PE11			8	8	AL2-F01	AL2-T01	标准位/左封口/右套芯
14	J851-AL2-01	AL2-E11-03	1197	3	PE11			3	3		AL2-T01	标准位/右套芯
15	J851-AL2-01	AL2-E12-01	2639	48	PE12			8	7		AL2-F01R	标准位/右封口
16	J851-AL2-01	AL2-E12-02	2539	48	PE12			8	7	AL2-F01	AL2-T01	标准位/右套芯/左封口
17	J851-AL2-01	AL2-E13-01	2200	11	PE13			6	6	AL2-F01	AL2-F01R	标准位/左封口/右封口
18	J851-AL2-01	AL2-E13A-01	2015	12	PE13A			6	6	AL2-F01	AL2-F01R	标准位/左封口/右封口
19	J851-AL2-01	AL2-E13A-02	407	3	PE13A			1	0	AL2-F01		标准位/左封口
20	J851-AL2-01	AL2-E13A-03	157	3	PE13A			0	0		AL2-F01R	标准位/右封口

名稱	格栅型材加工圖	制圖	曾建平	2020-09-10	修改		
材料	X85709	復核			日期		
顏色	-	批准			圖號	J851-AL2-01	



工程號 J851 地盤 青衣明邨



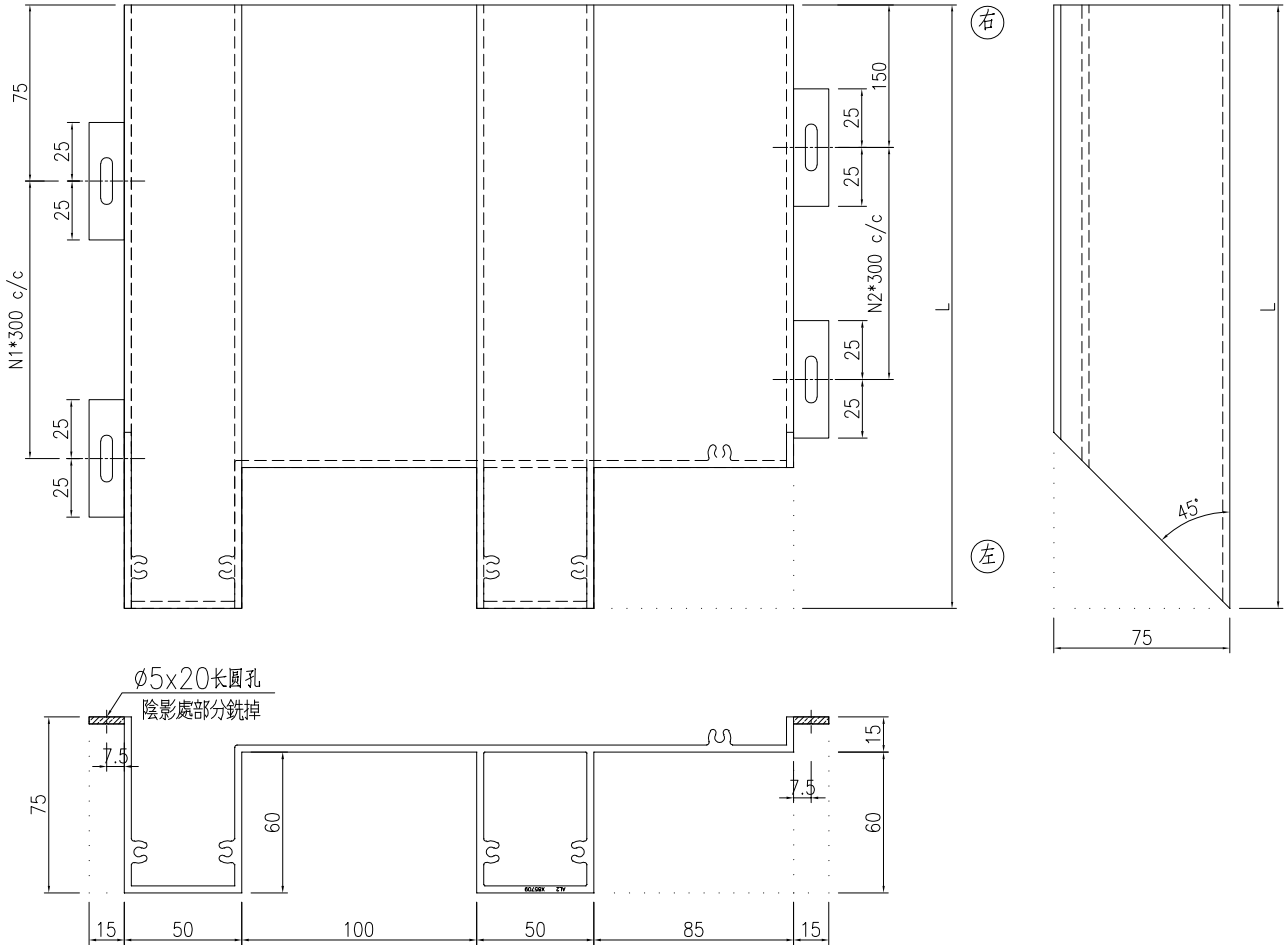
\*部分型材需安裝套芯和封口板，詳見表格和安裝說明；

序號	加工圖號	編號	長度 L	計數	位置	L1	L2	N1	N2	左	右	备注
1	J851-AL2-02	AL2-E08a-R01	1838	2	PE08a			5	5		AL2-T90	右阳角
2	J851-AL2-02	AL2-E08b-R01	2458	4	PE08b			7	7		AL2-T90	右阳角
3	J851-AL2-02	AL2-E08-R01	2683	18	PE08			8	8		AL2-T90	右阳角
4	J851-AL2-02	AL2-E08-R02	2656	15	PE08			8	8		AL2-T90	右阳角
5	J851-AL2-02	AL2-E09-R02	2699	3	PE09			8	8		AL2-T90	右阳角
6	J851-AL2-02	AL2-E09-R01	2168	18	PE09			6	6		AL2-T90	右阳角
7	J851-AL2-02	AL2-E10-R01	1997	30	PE10			6	5	AL2-F01	AL2-T90	右阳角/左封口
8	J851-AL2-02	AL2-E10-R02	494	5	PE10			1	0		AL2-T90	右阳角
9	J851-AL2-02	AL2-E11A-R01	2458	5	PE11A			7	7		AL2-T90	右阳角
10	J851-AL2-02	AL2-E11C-R01	1611	4	PE11C			4	4		AL2-T90	右阳角
11	J851-AL2-02	AL2-E11-R01	2641	18	PE11			8	8		AL2-T90	右阳角
12	J851-AL2-02	AL2-E11-R02	2683	18	PE11			8	8		AL2-T90	右阳角
13	J851-AL2-02	AL2-E12-R01	2541	18	PE12			7	7		AL2-T90	右阳角
14	J851-AL2-02	AL2-E13A-R01	2017	12	PE13A			6	5	AL2-F01	AL2-T90	右阳角/左封口
15	J851-AL2-02	AL2-E13-R01	1647	13	PE13			5	4	AL2-F01	AL2-T90	右阳角/左封口

名稱	格柵型材加工圖	制圖	曾建平	2020-09-10	修改		
材料	X85709	復核			日期		
顏色	-	批准			圖號	J851-AL2-02	



工程號 J851 地盤 青衣明邨



\*部分型材需安裝套芯和封口板，詳見表格和安裝說明；

序號	加工圖號	編號	长度 L	計數	位置	L1	L2	N1	N2	左	右	备注
1	J851-AL2-03	AL2-E08b-L01	2458	4	PE08b			7	7		AL2-T01	左阳角/右套芯
2	J851-AL2-03	AL2-E08-L01	2683	18	PE08			8	8		AL2-T01	左阳角/右套芯
3	J851-AL2-03	AL2-E08-L02	1746	18	PE08			5	5		AL2-T01	左阳角/右套芯
4	J851-AL2-03	AL2-E09-L01	2701	18	PE09			8	8		AL2-T01	左阳角/右套芯
5	J851-AL2-03	AL2-E11A-L01	2458	5	PE11A			7	7		AL2-T01	左阳角/右套芯
6	J851-AL2-03	AL2-E11C-L01	1380	1	PE11C			4	3		AL2-T01	左阳角/右套芯
7	J851-AL2-03	AL2-E11-L01	1760	14	PE11			5	5		AL2-T01	左阳角/右套芯
8	J851-AL2-03	AL2-E11-L03	2683	18	PE11			8	8		AL2-T01	左阳角/右套芯
9	J851-AL2-03	AL2-E12-L01	2540	18	PE12			7	7		AL2-T01	左阳角/右套芯
10	J851-AL2-03	AL2-E10-L01	1997	22	PE10			6	5		AL2-F01R	左阳角/右封口
11	J851-AL2-03	AL2-E13A-L01	2017	18	PE13A			6	5		AL2-F01R	左阳角/右封口
12	J851-AL2-03	AL2-E13-L01	2202	18	PE13			6	6		AL2-F01R	左阳角/右封口
13	J851-AL2-03	AL2-E10-L03	1611	3	PE10			4	4			左阳角
14	J851-AL2-03	AL2-E11C-L02	286	4	PE11C			0	0			左阳角
15	J851-AL2-03	AL2-E10-L04	1847	2	PE10			5	5		AL2-F01R	左阳角/右封口

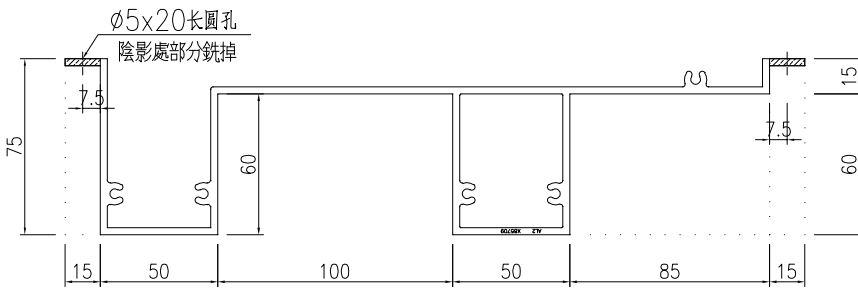
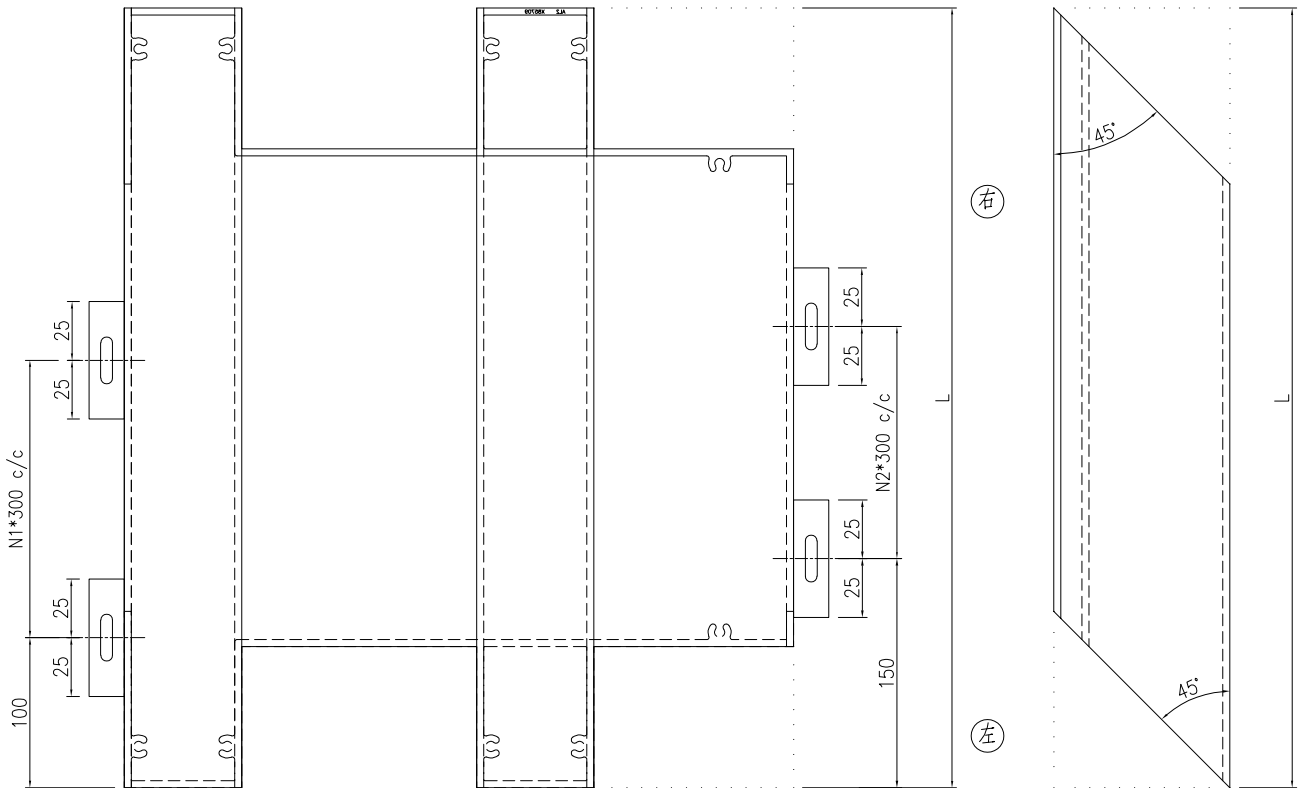
名稱	格栅型材加工圖	制圖	曾建平	2020-09-10	修改		
材料	X85709	復核			日期		
顏色	-	批准			圖號	J851-AL2-03	

# EG-DWG3



美特鋁質 有限公司  
MIDI Aluminium Fabricator Ltd.

工程號 J851 地盤 青衣明邨



\*部分型材需安裝套芯和封口板，詳見表格和安裝說明；

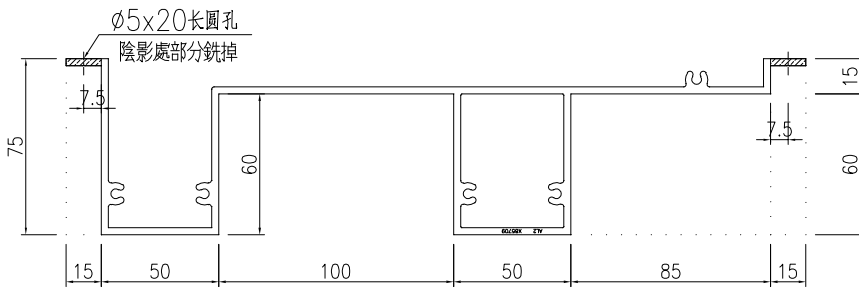
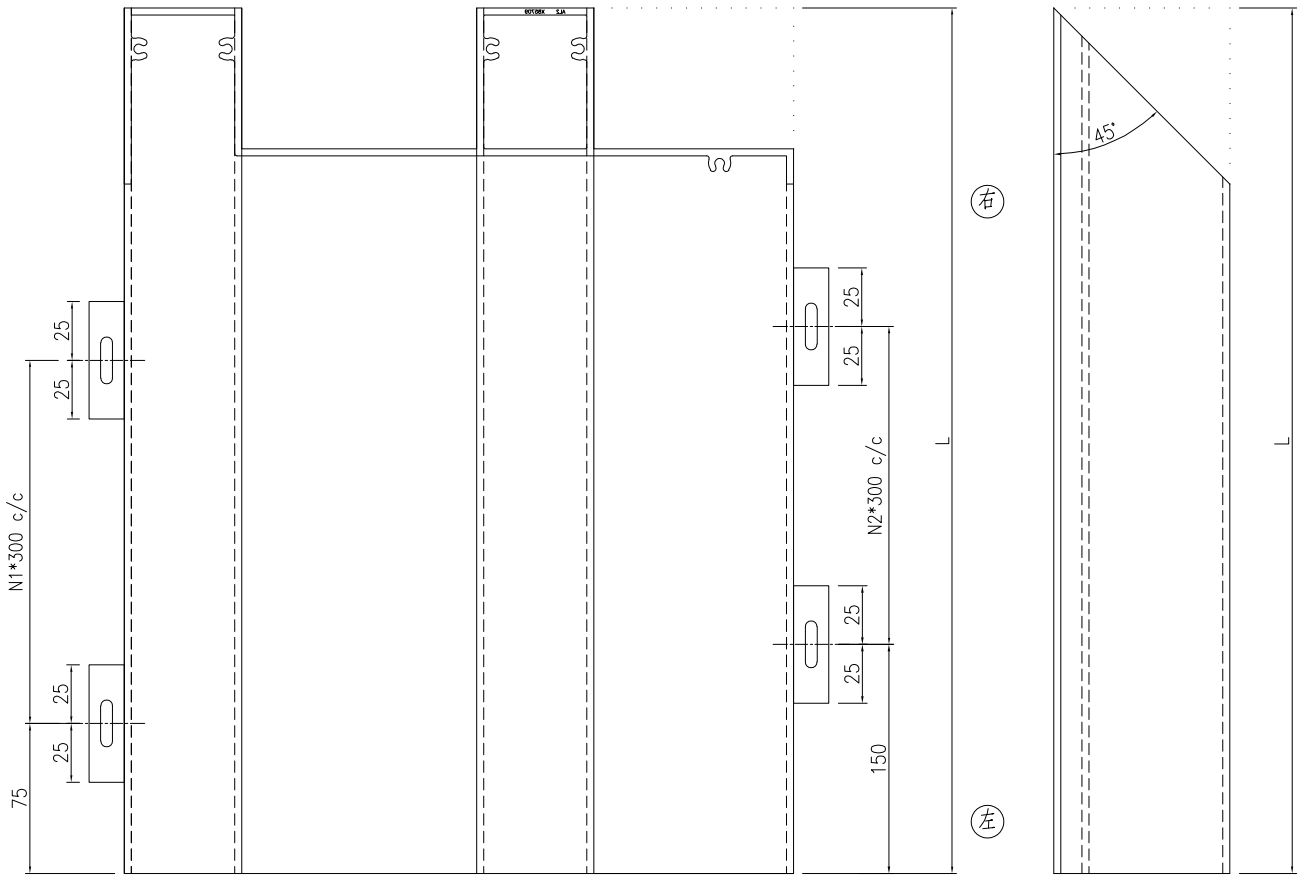
序號	加工圖號	編號	長度 L	計數	位置	L1	L2	N1	N2	左	右	备注
1	J851-AL2-04	AL2-E08-LR01	2464	12	PE08			7	7		AL2-F90R	左阳角/右阴角
2	J851-AL2-04	AL2-E09-LR01	565	5	PE09			1	1		AL2-F90R	左阳角/右阴角
3	J851-AL2-04	AL2-E10-L04	2783	1	PE10			8	8		AL2-F90R	左阳角/右阴角
4	J851-AL2-04	AL2-E11-LR01	2464	14	PE11			7	7		AL2-F90R	左阳角/右阴角
名稱	格柵型材加工圖				制圖	曾建平	2020-09-10	修改				
材料	X85709				復核			日期				
顏色	-				批准			圖號	J851-AL2-04			

# EG-DWG3



美特鋁質 有限公司  
MIDI Aluminium Fabricator Ltd.

工程號 J851 地盤 青衣明颯匯



\*部分型材需安裝套芯和封口板，詳見表格和安裝說明；

序號	加工圖號	編號	長度 L	計數	位置	L1	L2	H1	H2	左	右	备注
1	J851-AL2-05	AL2-E08-RC01	2725	15	PE08			8	8		AL2-F90R	右阴角封口
2	J851-AL2-05	AL2-E08-RC02	1103	3	PE08			3	2		AL2-F90R	右阴角封口
3	J851-AL2-05	AL2-E11-RC01	3150	18	PE11			10	9		AL2-F90R	右阴角封口

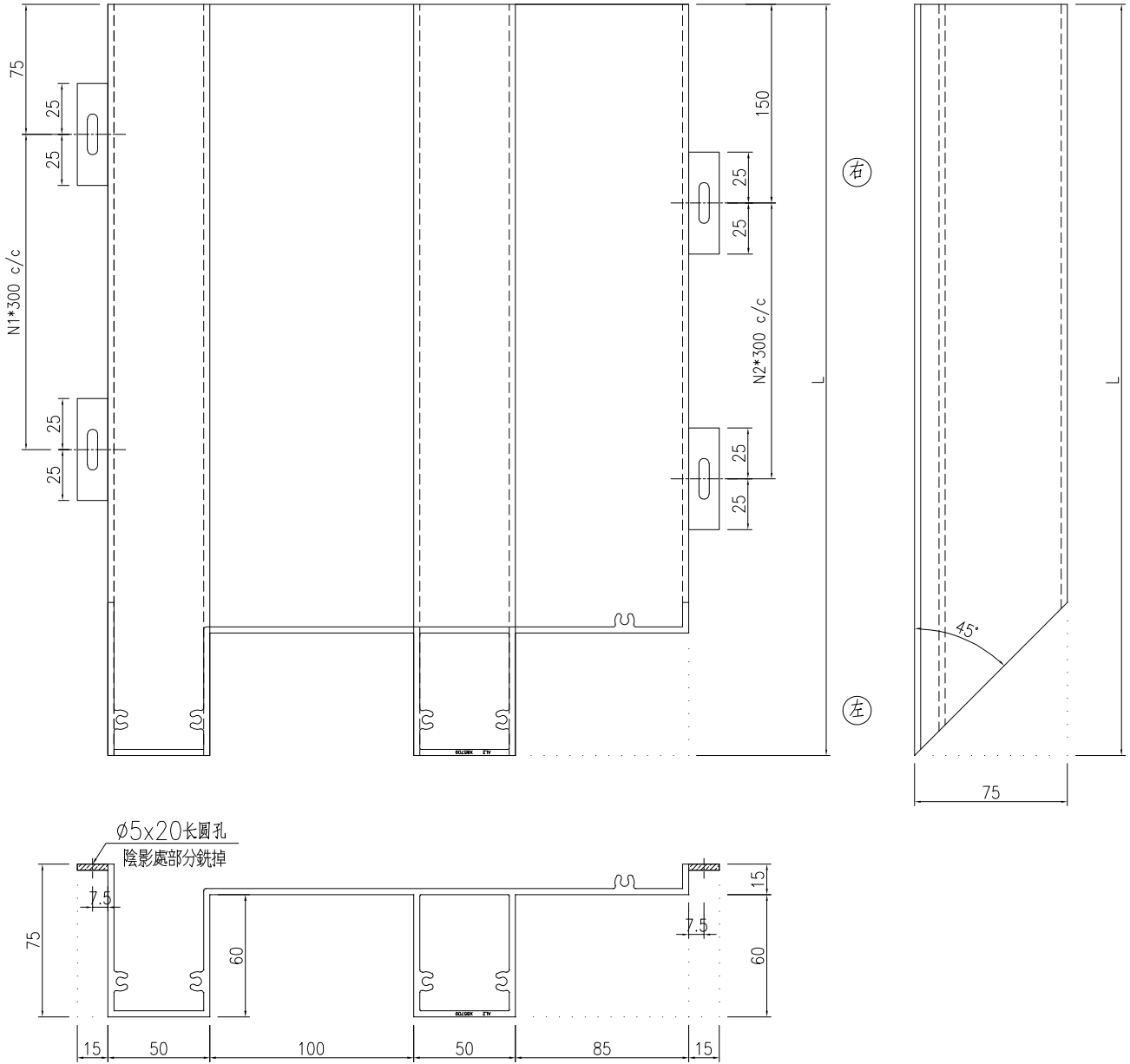
名稱	格柵型材加工圖	制圖	曾建平	2020-09-10	修改		
材料	X85709	復核			日期		
顏色	-	批准			圖號	J851-AL2-05	

# EG-DWG3



美特鋁質 有限公司  
MIDI Aluminium Fabricator Ltd.

工程號 J851 地盤 青衣明邨



\*部分型材需安裝套芯和封口板，詳見表格和安裝說明；

序號	加工圖號	編號	長度 L	計數	位置	L1	L2	N1	N2	左	右	备注
1	J851-AL2-06	AL2-E08-LC01	2725	18	PE08			8	8	AL2-F90	AL2-T01	左阴角/右套芯
2	J851-AL2-06	AL2-E09-LC01	2238	5	PE09			7	6	AL2-F90	AL2-T01	左阴角/右套芯
3	J851-AL2-06	AL2-E11-LC01	3150	15	PE11			10	9	AL2-F90	AL2-T01	左阴角/右套芯
4	J851-AL2-06	AL2-E11-LC02	1103	3	PE11			3	2	AL2-F90		左阴角

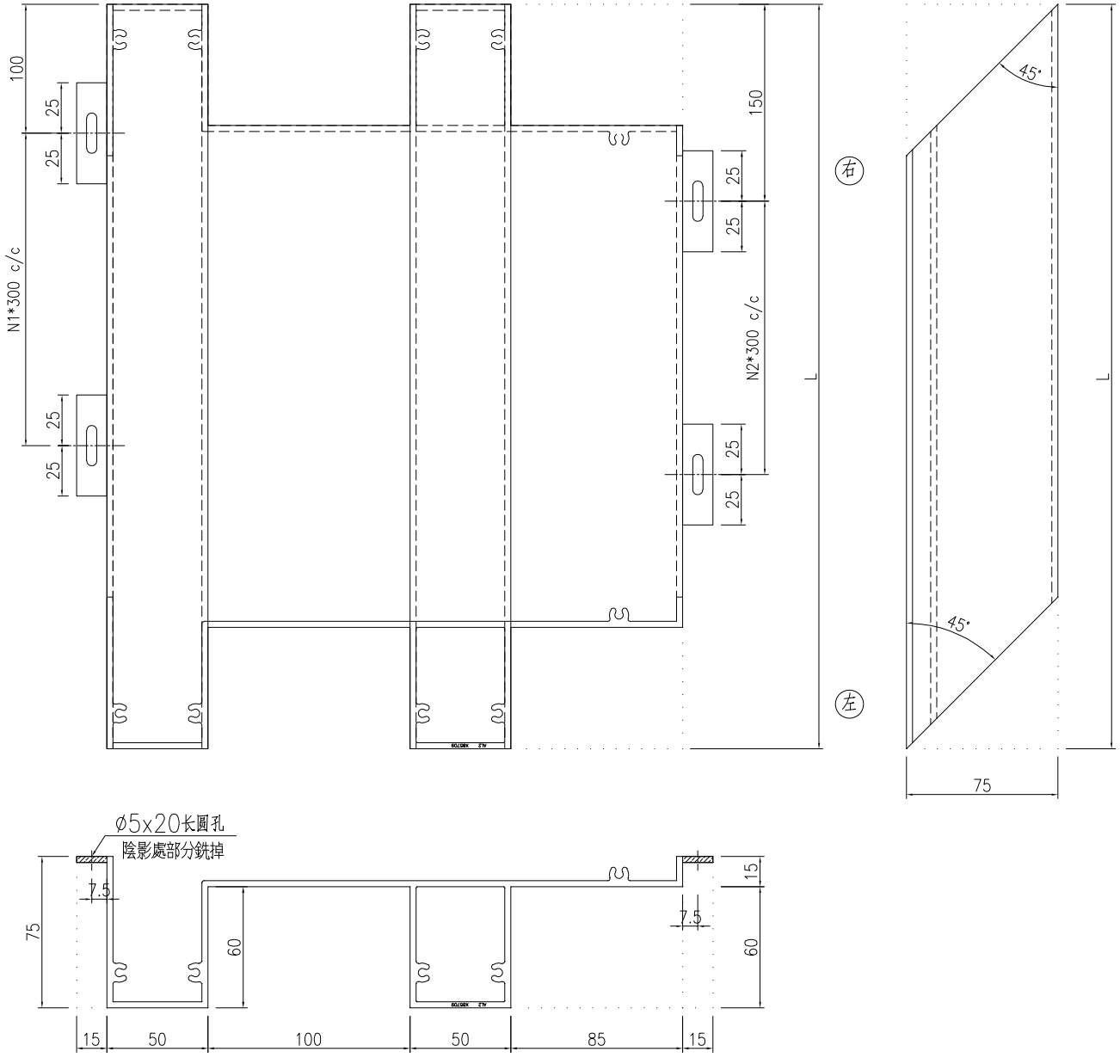
名稱	格栅型材加工圖	制圖	曾建平	2020-09-10	修改		
材料	X85709	復核			日期		
顏色	-	批准			圖號	J851-AL2-06	

# EG-DWG3



美特鋁質 有限公司  
MIDI Aluminium Fabricator Ltd.

工程號	J851	地盤	青衣明颯匯
-----	------	----	-------



\*部分型材需安裝套芯和封口板，詳見表格和安裝說明；

序號	加工圖號	編號	長度 L	計數	位置	L1	L2	N1	N2	左	右	备注
1	J851-AL2-07	AL2-E08-RL01	2464	14	PE08			7	7	AL2-F90	AL2-T90	左阴角/右阳角
2	J851-AL2-07	AL2-E11-RL01	2464	11	PE11			7	7	AL2-F90	AL2-T90	左阴角/右阳角

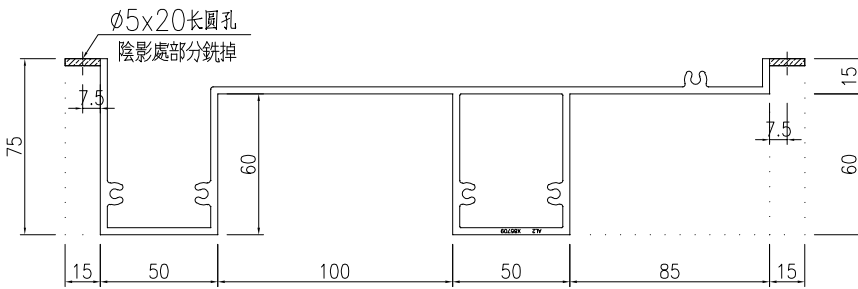
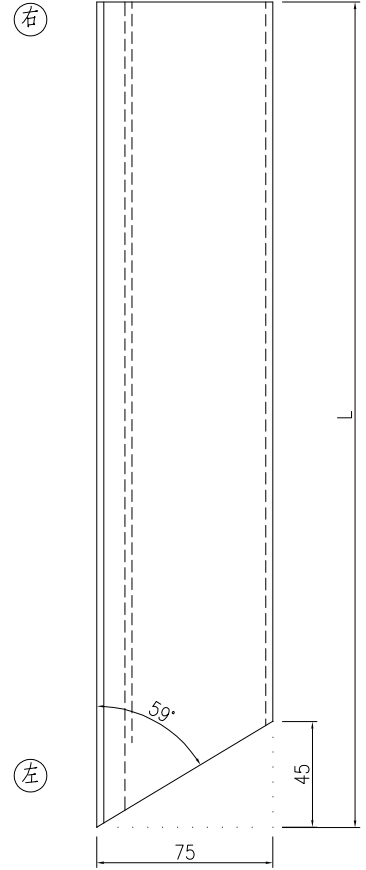
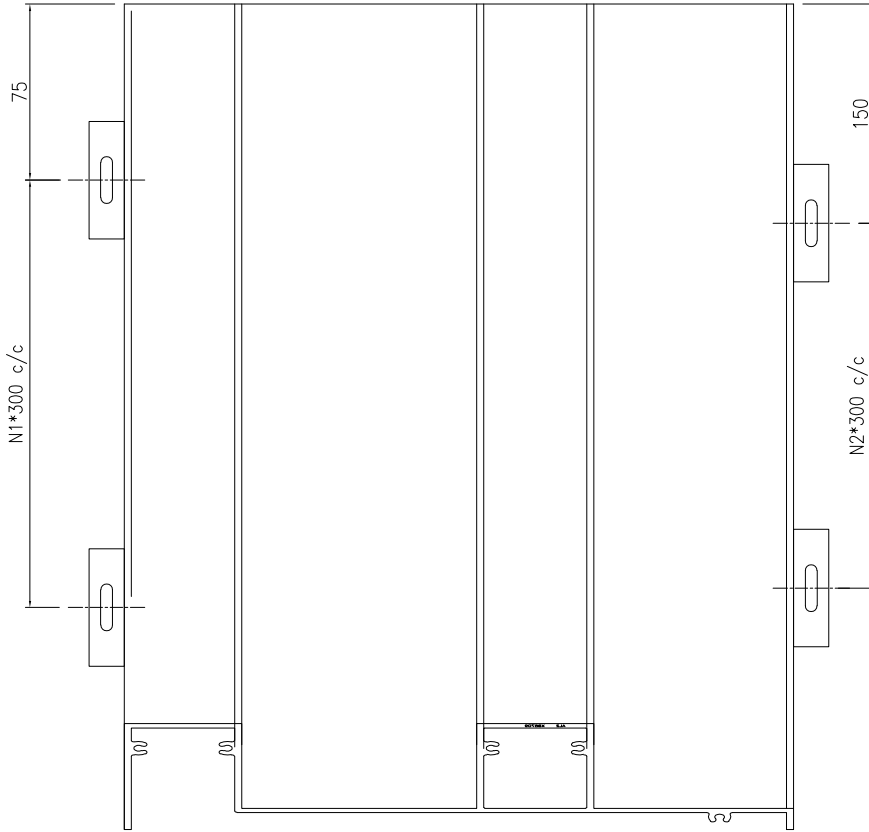
名稱	格栅型材加工圖	制圖	曾建平	2020-09-10	修改		
材料	X85709	復核			日期		
顏色	-	批准			圖號	J851-AL2-07	

# EG-DWG3



美特鋁質 有限公司  
MIDI Aluminium Fabricator Ltd.

工程號 J851 地盤 青衣明邨



\*部分型材需安裝套芯和封口板，詳見表格和安裝說明；

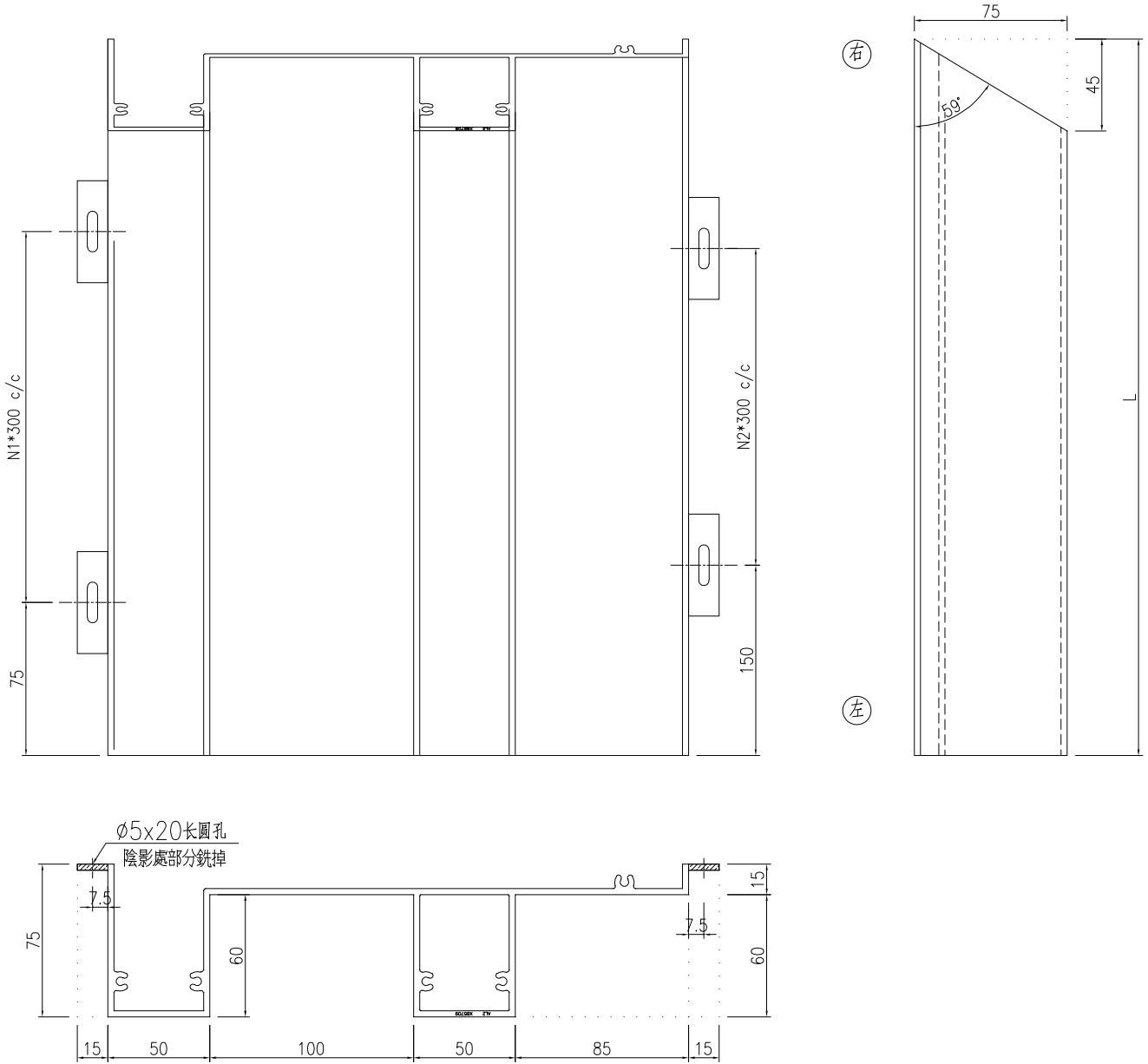
序號	加工圖號	編號	長度 L	計數	位置	L1	L2	N1	N2	左	右	備註
1	J851-AL2-08	AL2-E08a-L001	1880	4	PE08a			5	5	AL2-F118	AL2-T01	左陰角118度封口/右套芯
名稱	格柵型材加工圖					制圖	曾建平	2020-09-10	修改			
材料	X85709					復核			日期			
顏色	-					批准			圖號	J851-AL2-08		

# EG-DWG3



美特鋁質 有限公司  
MIDI Aluminium Fabricator Ltd.

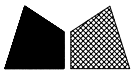
工程號 J851 地盤 青衣明邨



\*部分型材需安裝套芯和封口板，詳見表格和安裝說明；

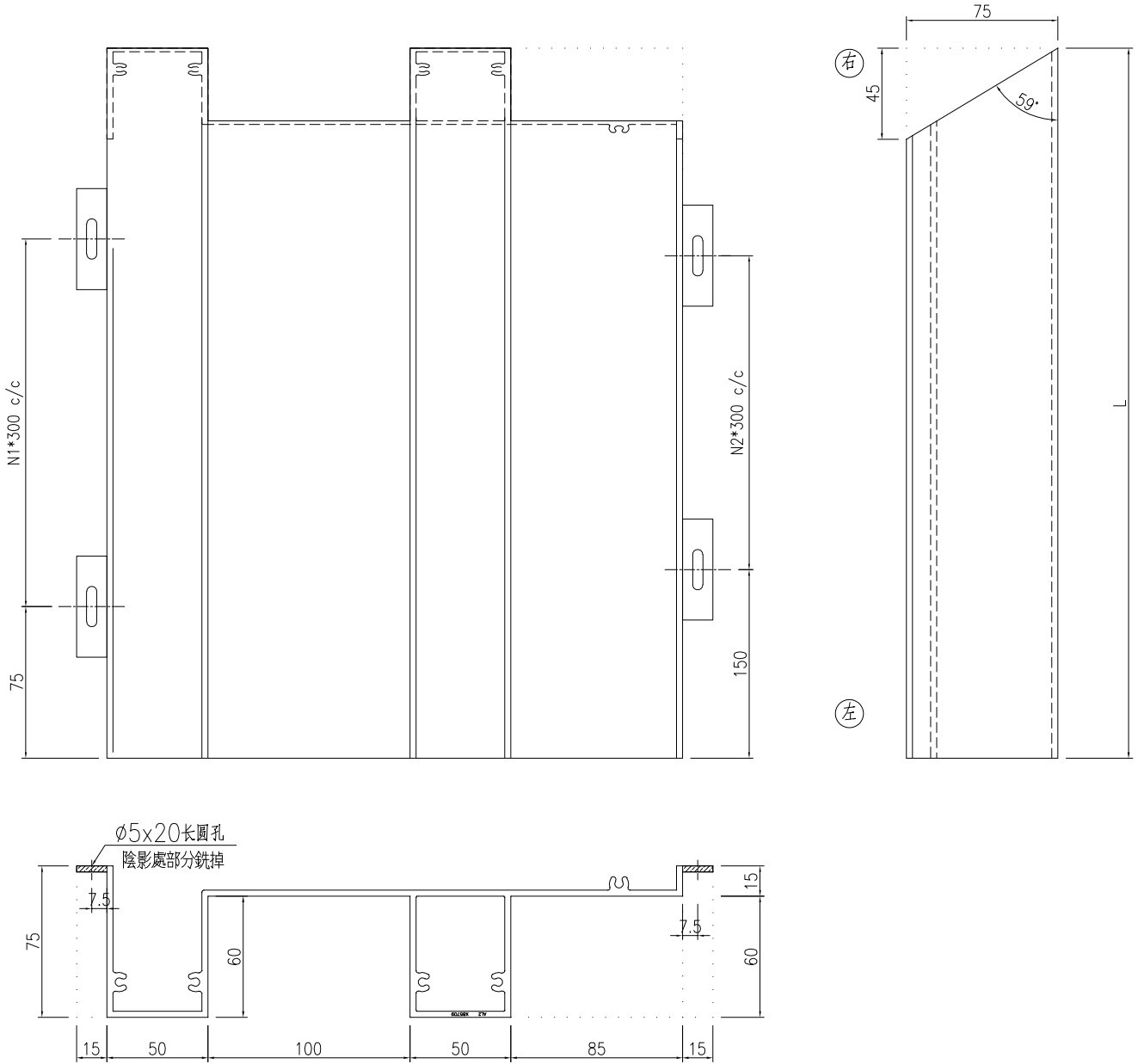
序號	加工圖號	編號	長度 L	計數	位置	L1	L2	N1	N2	左	右	備註
1	J851-AL2-10	AL2-F08-LR02	1786	4	PE08			5	5		AL2-F118R	右側角118度
名稱	格柵型材加工圖				制圖	曾建平	2020-09-10	修改				
材料	X85709				復核			日期				
顏色	-				批准			圖號	J851-AL2-09			

# EG-DWG3



美特鋁質 有限公司  
MIDI Aluminium Fabricator Ltd.

工程號 J851 地盤 青衣明邨



\*部分型材需安裝套芯和封口板，詳見表格和安裝說明；

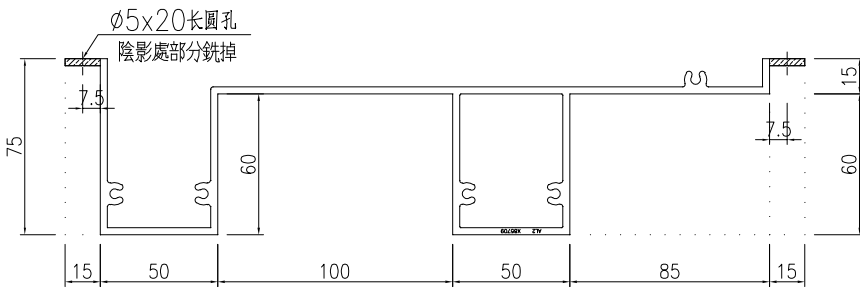
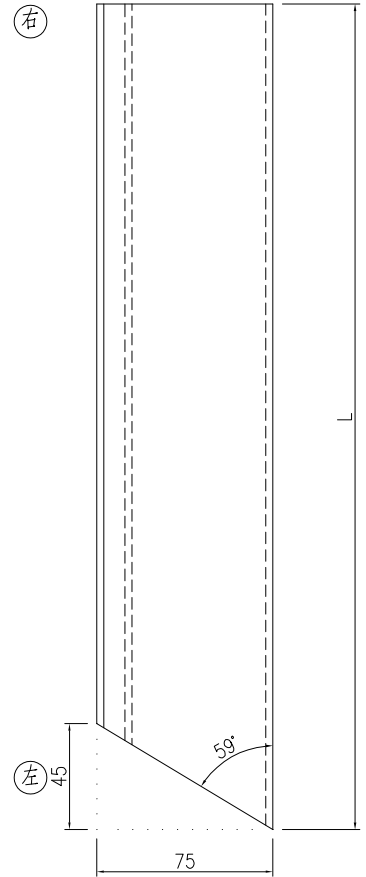
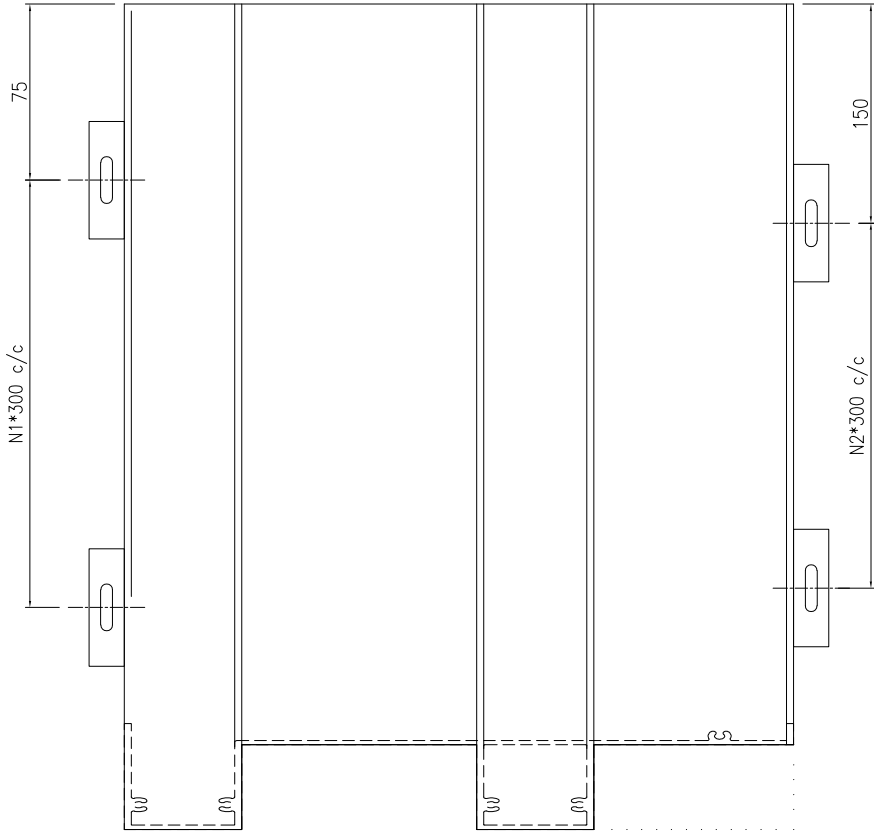
序號	加工圖號	編號	長度 L	計數	位置	L1	L2	N1	N2	左	右	备注
1	J851-AL2-10	AL2-B08b-L02	574	4	PE08b			1	1		AL2-T118	右陽角118度
名稱	格柵型材加工圖					制圖	曾建平	2020-09-10	修改			
材料	X85709					復核			日期			
顏色	-					批准			圖號	J851-AL2-10		

# EG-DWG3



美特鋁質 有限公司  
MIDI Aluminium Fabricator Ltd.

工程號	J851	地盤	青衣明邨
-----	------	----	------



\*部分型材需安裝套芯和封口板，詳見表格和安裝說明；

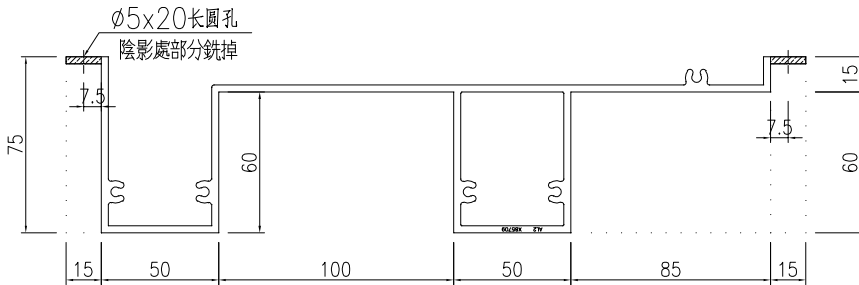
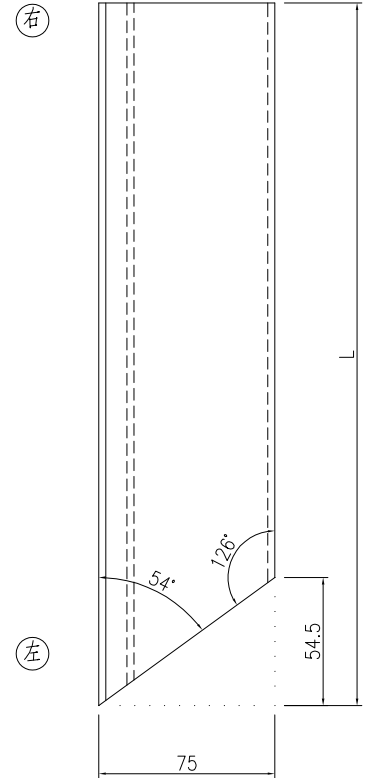
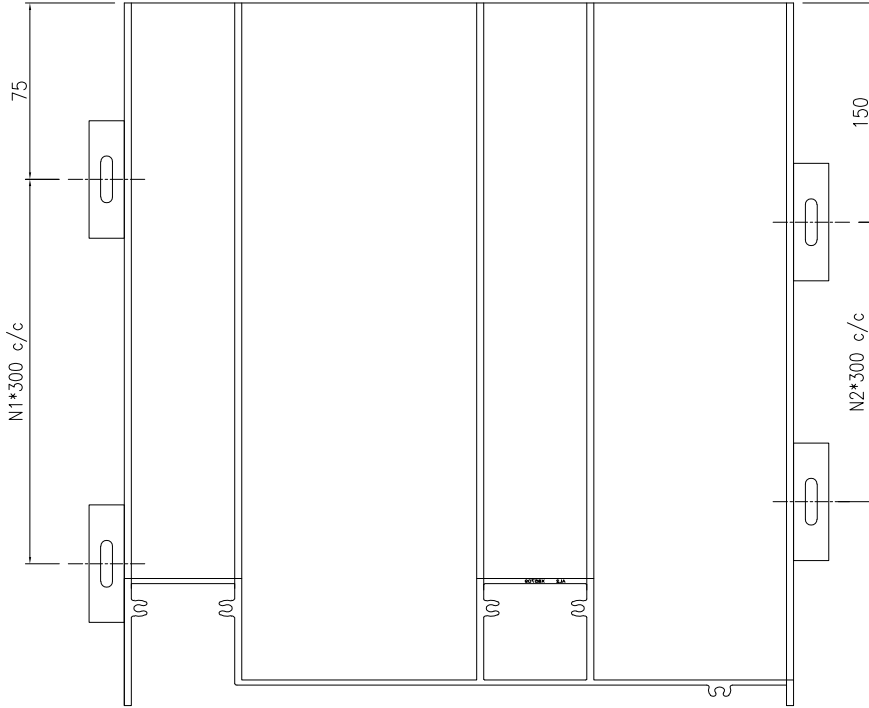
序號	加工圖號	編號	長度 L	計數	位置	L1	L2	N1	N2	左	右	備註
1	J851-AL3-11	AL2-E10-L02	623	4	PE10			1	1		AL2-F01R	左陽角118度/右封口
名稱	格柵型材加工圖				制圖	曾建平	2020-09-10	修改				
材料	X85709				復核			日期				
顏色	-				批准			圖號	J851-AL2-11			

# EG-DWG3



美特鋁質 有限公司  
MIDI Aluminium Fabricator Ltd.

工程號 J851 地盤 青衣明邨



序號	加工圖號	編號	長度 L	計數	位置	L1	L2	N1	N2	左	右	备注
1	J851-AL2-12	AL2-F11-LC03	2690	5	FE11			8	8	AL2-F108	AL2-T01	左阴角108度封口/右套芯

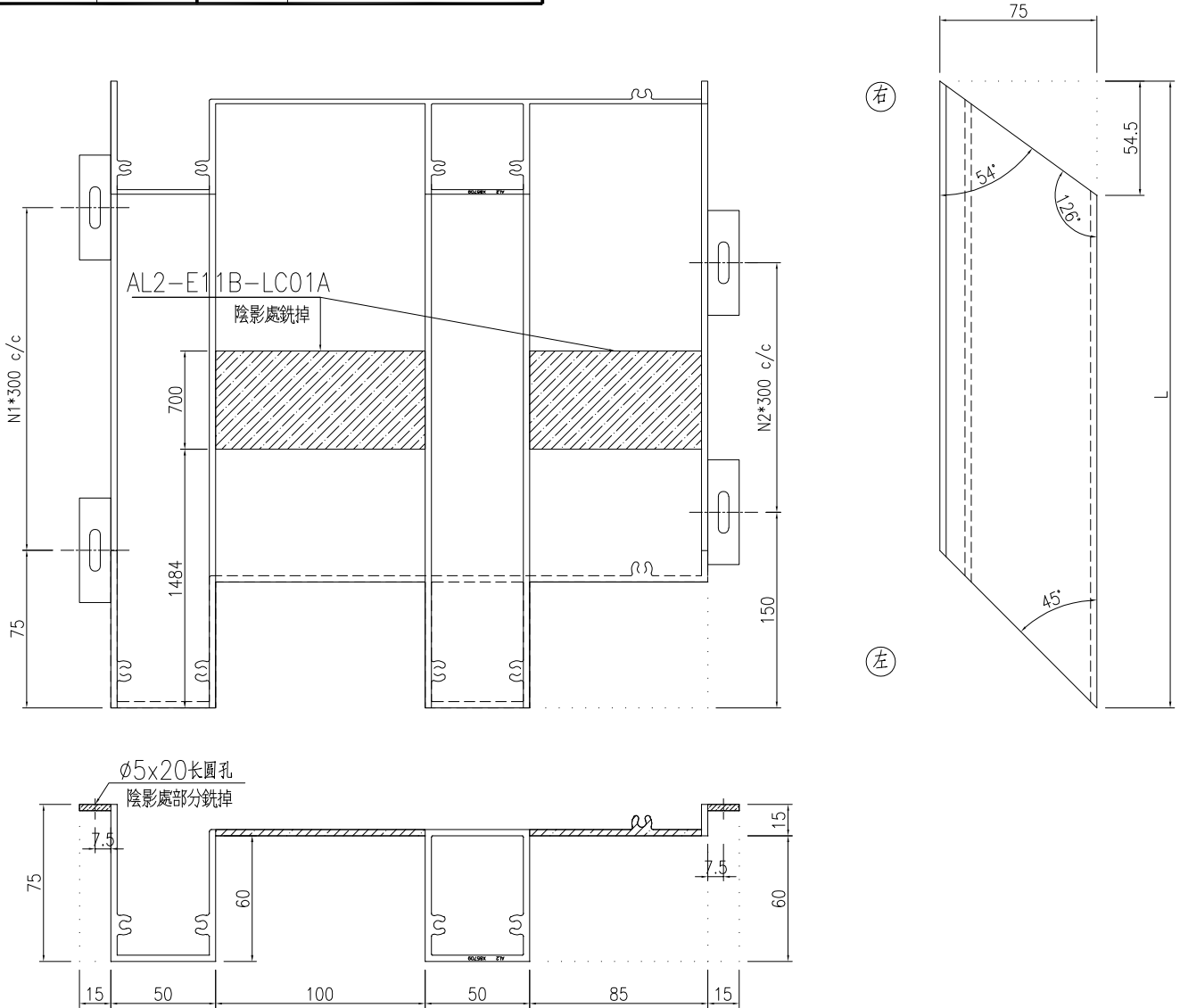
名稱	格栅型材加工圖	制圖	曾建平	2020-09-10	修改		
材料	X85709	復核			日期		
顏色	-	批准			圖號	J851-AL2-12	

# EG-DWG3



美特鋁質 有限公司  
MIDI Aluminium Fabricator Ltd.

工程號 J851 地盤 青衣明邨



序號	加工圖號	編號	長度 L	計數	位置	L1	L2	N1	N2	左	右	备注
1	J851-AL2-13	AL2-E11B-LC01	2515	4	PE11B			7	7		AL2-F108R	左陽角/右陰角108度封口
2	J851-AL2-13	AL2-E11B-LC01A	2515	1	PE11B/百叶A			7	7		AL2-F108R	左陽角/右陰角108度封口

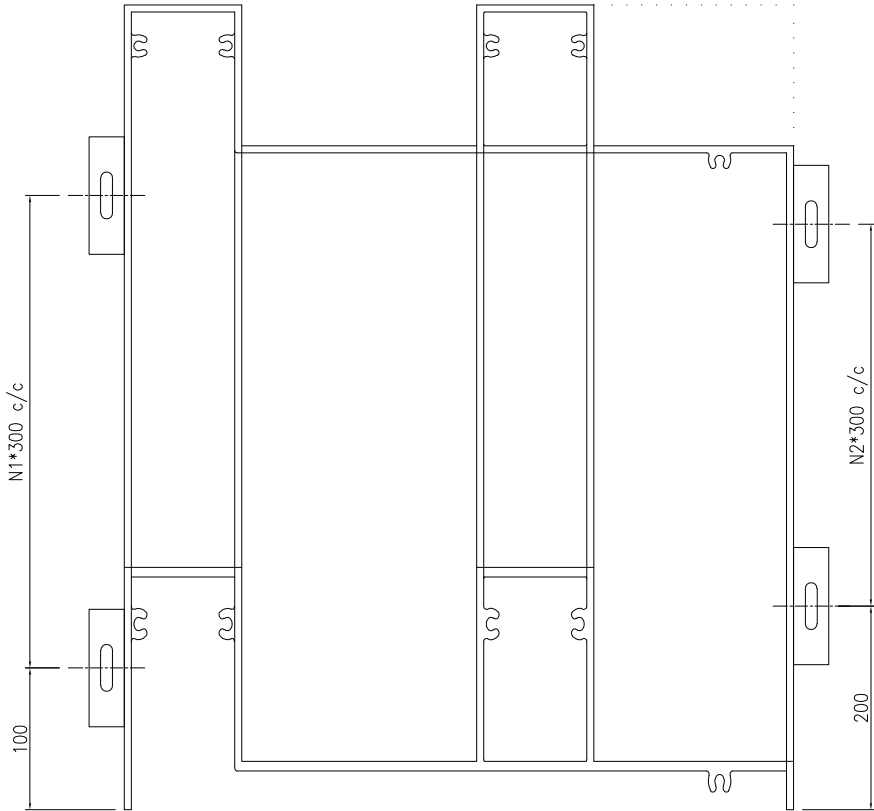
名稱	格柵型材加工圖	制圖	曾建平	2020-09-10	修改		
材料	X85709	復核			日期		
顏色	-	批准			圖號	J851-AL2-13	

# EG-DWG3



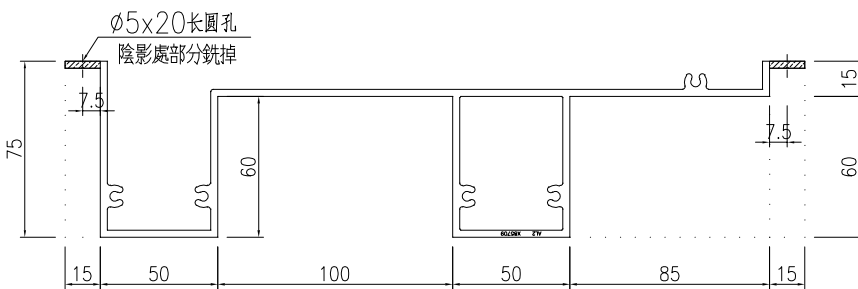
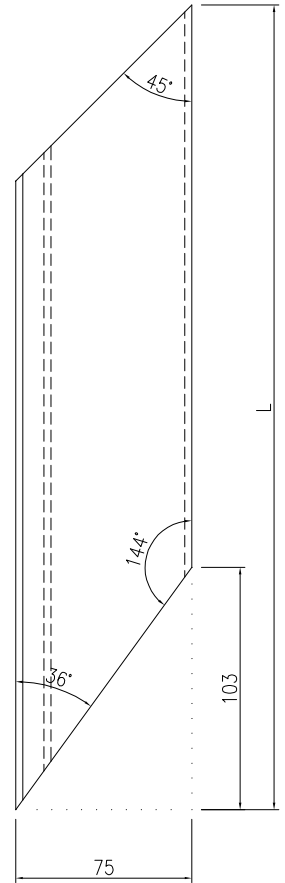
美特鋁質 有限公司  
MIDI Aluminium Fabricator Ltd.

工程號 J851 地盤 青衣明邨



右

左



\*部分型材需安裝套芯和封口板，詳見表格和安裝說明；

序號	加工圖號	編號	長度 L	計數	位置	L1	L2	N1	N2	左	右	备注
1	J851-AL2-14	AL2-E11C-R02	1135	5	FE11C			3	2	AL2-F72	AL2-T90	左阴角72度封口/右阳角

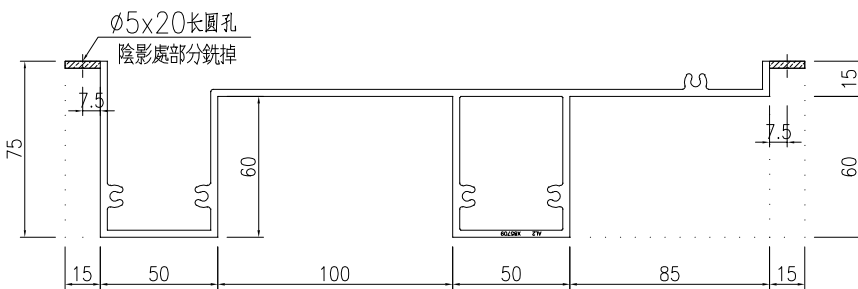
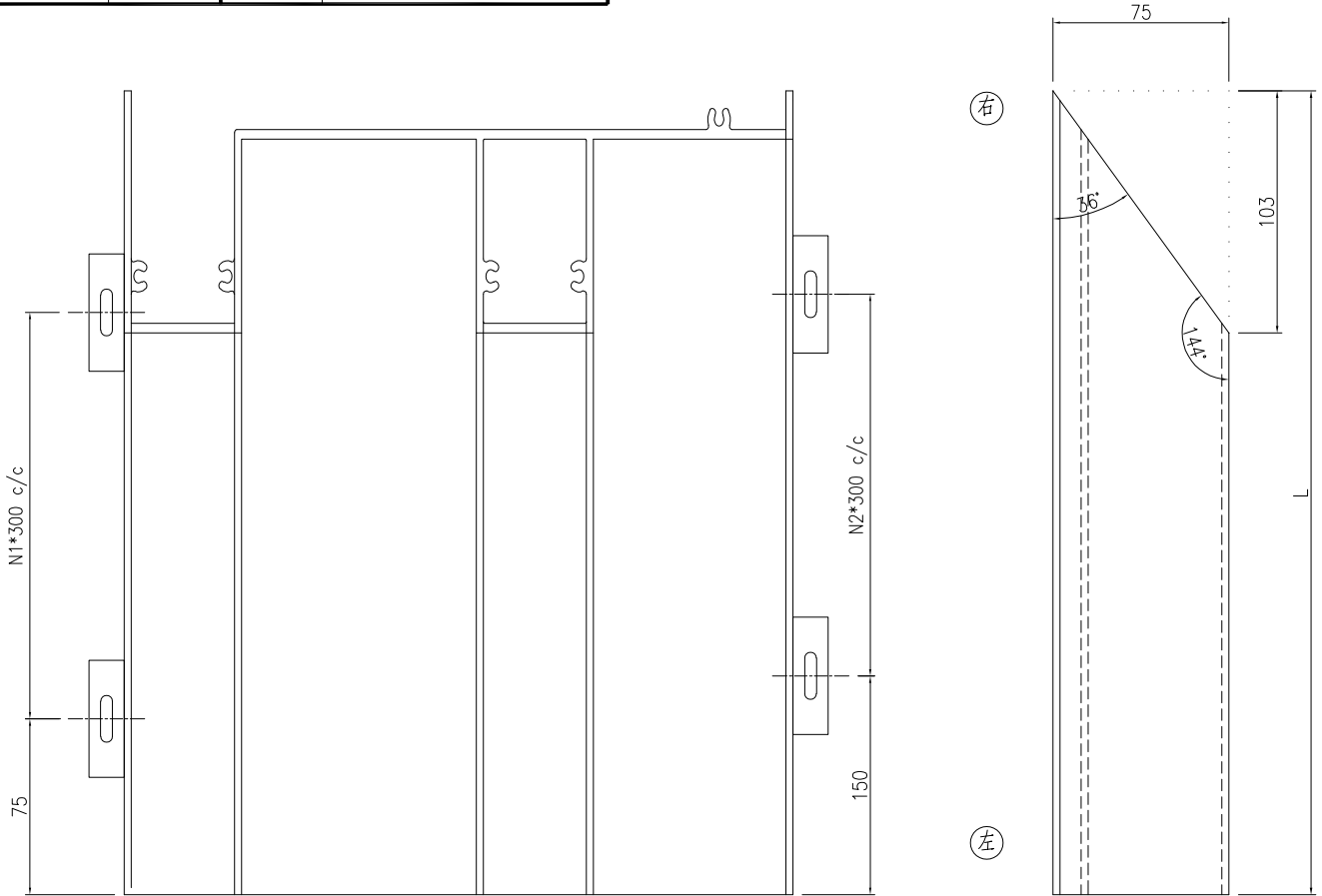
名稱	格柵型材加工圖	制圖	曾建平	2020-09-10	修改		
材料	X85709	復核			日期		
顏色	-	批准			圖號	J851-AL2-14	

# EG-DWG3



美特鋁質 有限公司  
MIDI Aluminium Fabricator Ltd.

工程號 J851 地盤 青衣明邨



\*部分型材需安裝套芯和封口板，詳見表格和安裝說明；

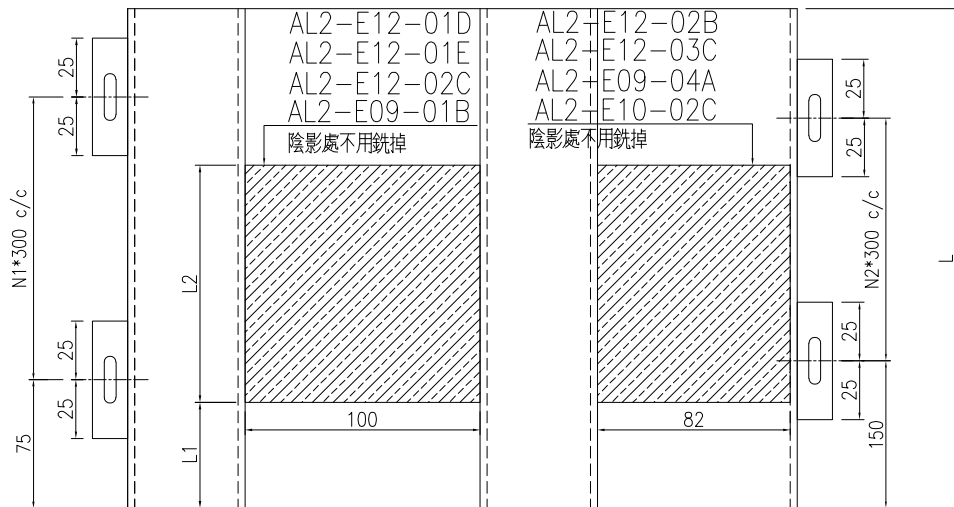
序號	加工圖號	編號	長度 L	計數	位置	L1	L2	N1	N2	左	右	备注
1	J851-AL2-15	AL2-E13-R02	2300	5	PE13			7	6	AL2-F01	AL2-F72R	右明角72度/左封口
名稱	格柵型材加工圖				制圖	曾建平	2020-09-10	修改				
材料	X85709				復核			日期				
顏色	-				批准			圖號	J851-AL2-15			



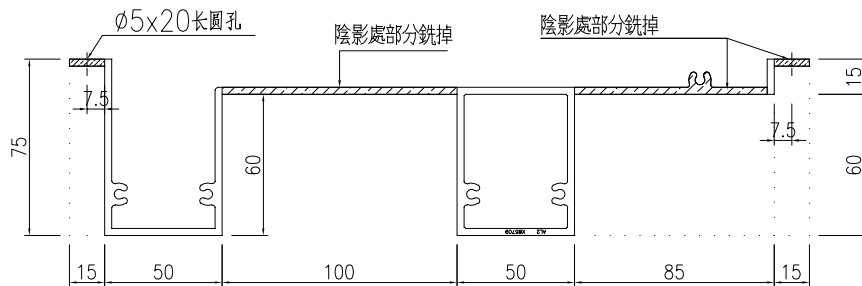
美特鋁質 有限公司  
MIDI Aluminium Fabricator Ltd.

工程號 J851 地盤 青衣明邨

右



左



\*部分型材需安裝套芯和封口板，詳見表格和安裝說明；

序號	加工圖號	編號	長度 L	計數	位置	L1	L2	N1	N2	左	右	備註
1	J851-AL2-16	AL2-E08-02A	2654	1	PE08/窗A	2029	550	8	8	AL2-P01	AL2-T01	標準件/左封口/右封口
2	J851-AL2-16	AL2-E09-01A	2699	1	PE09/窗A	239	1050	8	8	AL2-P01	AL2-T01	標準件/左封口/右封口
3	J851-AL2-16	AL2-E09-01B	2699	1	PE09/窗B	1469	1050	8	8	AL2-P01	AL2-T01	標準件/左封口/右封口
4	J851-AL2-16	AL2-E09-01D	2699	1	PE09/窗D	1865	650	8	8		AL2-P01R	標準件/右封口
5	J851-AL2-16	AL2-E09-02E	2166	3	PE09/窗E	0	812	6	6		AL2-P01R	標準件/右封口
6	J851-AL2-16	AL2-E09-04A	2699	1	PE09/窗A	239	1050	8	8	AL2-P01	AL2-T01	標準件/左封口/右封口
7	J851-AL2-16	AL2-E09-04B	2699	1	PE09/窗B	1469	1050	8	8	AL2-P01	AL2-T01	標準件/左封口/右封口
8	J851-AL2-16	AL2-E10-01B	1995	1	PE10/窗B	83	700	6	6	AL2-P01	AL2-P01R	標準件/左封口/右封口
9	J851-AL2-16	AL2-E10-01C	1995	3	PE10/窗C	0	427	6	6	AL2-P01	AL2-P01R	標準件/左封口/右封口
10	J851-AL2-16	AL2-E10-01E	1995	1	PE10/窗E	318	1050	6	6	AL2-P01	AL2-P01R	標準件/左封口/右封口
11	J851-AL2-16	AL2-E10-02C	1995	1	PE10/窗C	0	427	6	6	AL2-P01	AL2-P01R	標準件/左封口/右封口
12	J851-AL2-16	AL2-E11-01D	1758	1	PE11/窗D	920	550	5	5		AL2-P01R	標準件/右封口
13	J851-AL2-16	AL2-E12-01B	2539	1	PE12/窗B	2069	470	8	7		AL2-P01R	標準件/右封口
14	J851-AL2-16	AL2-E12-01C	2539	1	PE12/窗C	594	850	8	7	AL2-P01	AL2-T01	標準件/右封口/左封口
15	J851-AL2-16	AL2-E12-01D	2539	1	PE12/窗D	1059	1050	8	7		AL2-P01R	標準件/右封口
16	J851-AL2-16	AL2-E12-01E	2539	1	PE12/窗E	0	799	7	7		AL2-P01R	標準件/右封口
17	J851-AL2-16	AL2-E12-02A	2539	3	PE12/窗A	364	750	8	7	AL2-P01	AL2-T01	標準件/右封口/左封口
18	J851-AL2-16	AL2-E12-02B	2539	1	PE12/窗B	2069	470	8	7		AL2-P01R	標準件/右封口
19	J851-AL2-16	AL2-E12-02C	2539	1	PE12/窗C	594	850	8	7	AL2-P01	AL2-T01	標準件/右封口/左封口
20	J851-AL2-16	AL2-E12-02D	2539	1	PE12/窗D	1059	1050	8	7		AL2-P01R	標準件/右封口
21	J851-AL2-16	AL2-E12-02E	2539	1	PE12/窗E	0	799	8	7		AL2-P01R	標準件/右封口
22	J851-AL2-16	AL2-E12-03C	2539	1	PE12/窗C	594	850	7	7	AL2-P01	AL2-T01	標準件/右封口/左封口
23	J851-AL2-16	AL2-E13-01A	2200	2	PE13/窗A	472	1728	6	6	AL2-P01	AL2-P01R	標準件/左封口/右封口
24	J851-AL2-16	AL2-E13A-01A	2015	3	PE13A/窗A	1607	408	6	6	AL2-P01	AL2-P01R	標準件/左封口/右封口
25	J851-AL2-16	AL2-E10-01A	1995	2	PE10/窗A	0	777	6	6			標準件/左封口/右封口

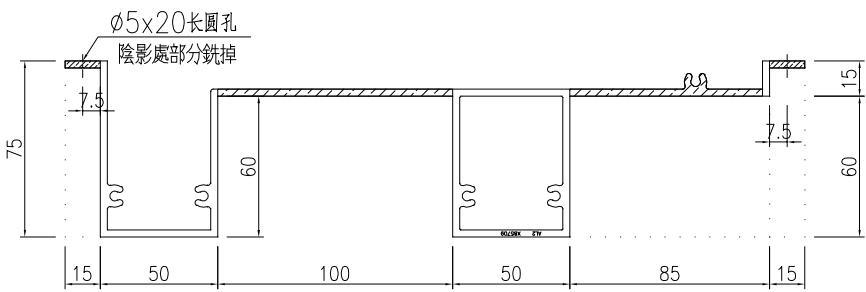
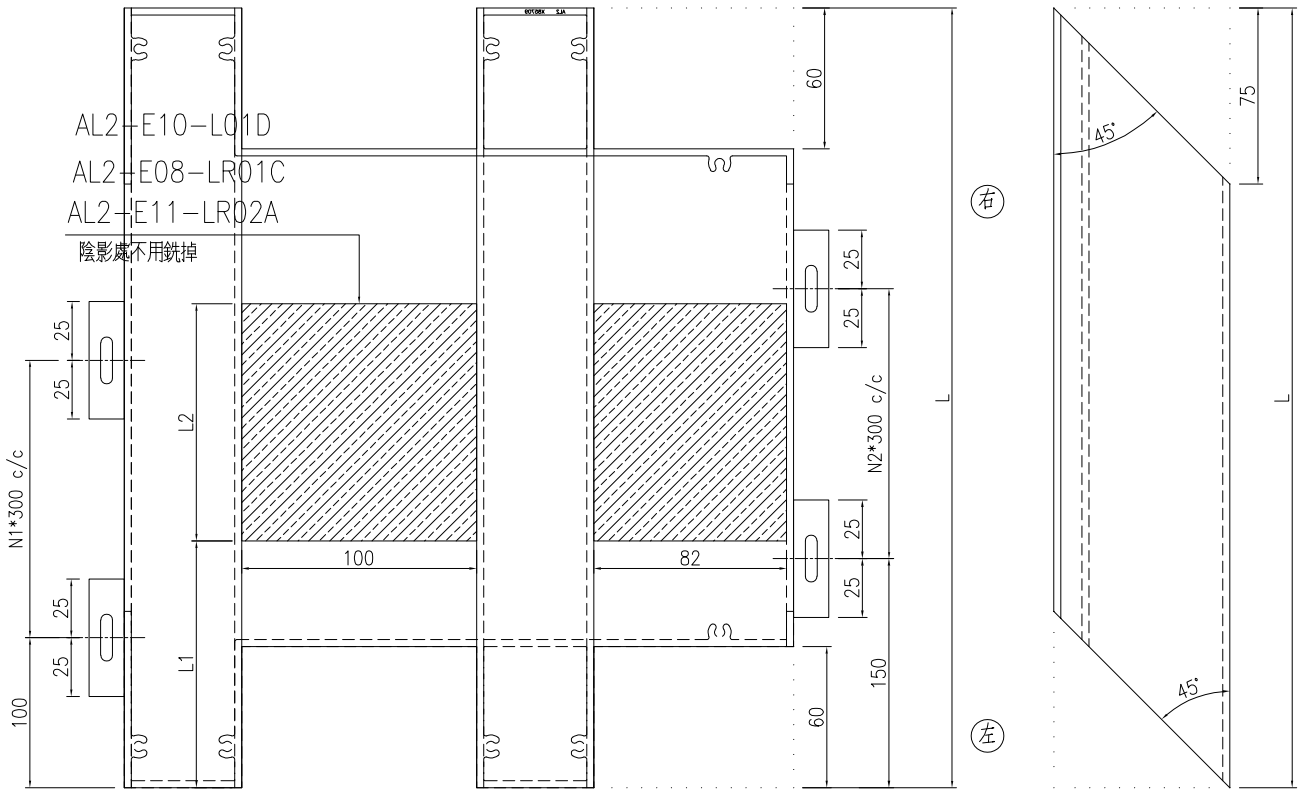
名稱	格柵型材加工圖	制圖	曾建平	2020-09-10	修改		
材料	X85709	復核			日期		
顏色	-	批准			圖號	J851-AL2-16	

# EG-DWG3



美特鋁質 有限公司  
MIDI Aluminium Fabricator Ltd.

工程號 J851 地盤 青衣明邨



\*部分型材需安裝套芯和封口板，詳見表格和安裝說明；

序號	加工圖號	編號	長度 L	計數	位置	L1	L2	N1	N2	左	右	备注
1	J851-AL2-17	AL2-E08-LR01C	2464	1	PE08/百叶C	1371	1018	7	7		AL2-F90R	左阳角/右阴角
2	J851-AL2-17	AL2-E08-LR02C	2464	1	PE08/百叶C	1371	1018	7	7		AL2-F90R	左阳角/右阴角
3	J851-AL2-17	AL2-E11-LR01A	2464	1	PE11/百叶A	1436	953	7	7		AL2-F90R	左阳角/右阴角
4	J851-AL2-17	AL2-E11-LR02A	2464	1	PE11/百叶A	1436	953	7	7		AL2-F90R	左阳角/右阴角
5	J851-AL2-17	AL2-E08-LR01B	2464	4	PE08/百叶B	691	1703	7	7		AL1-F90R	左阳角/右阴角
6	J851-AL2-17	AL2-E11-LR01D	2464	2	PE11/百叶D	1371	1018	7	7		AL2-F90R	左阳角/右阴角

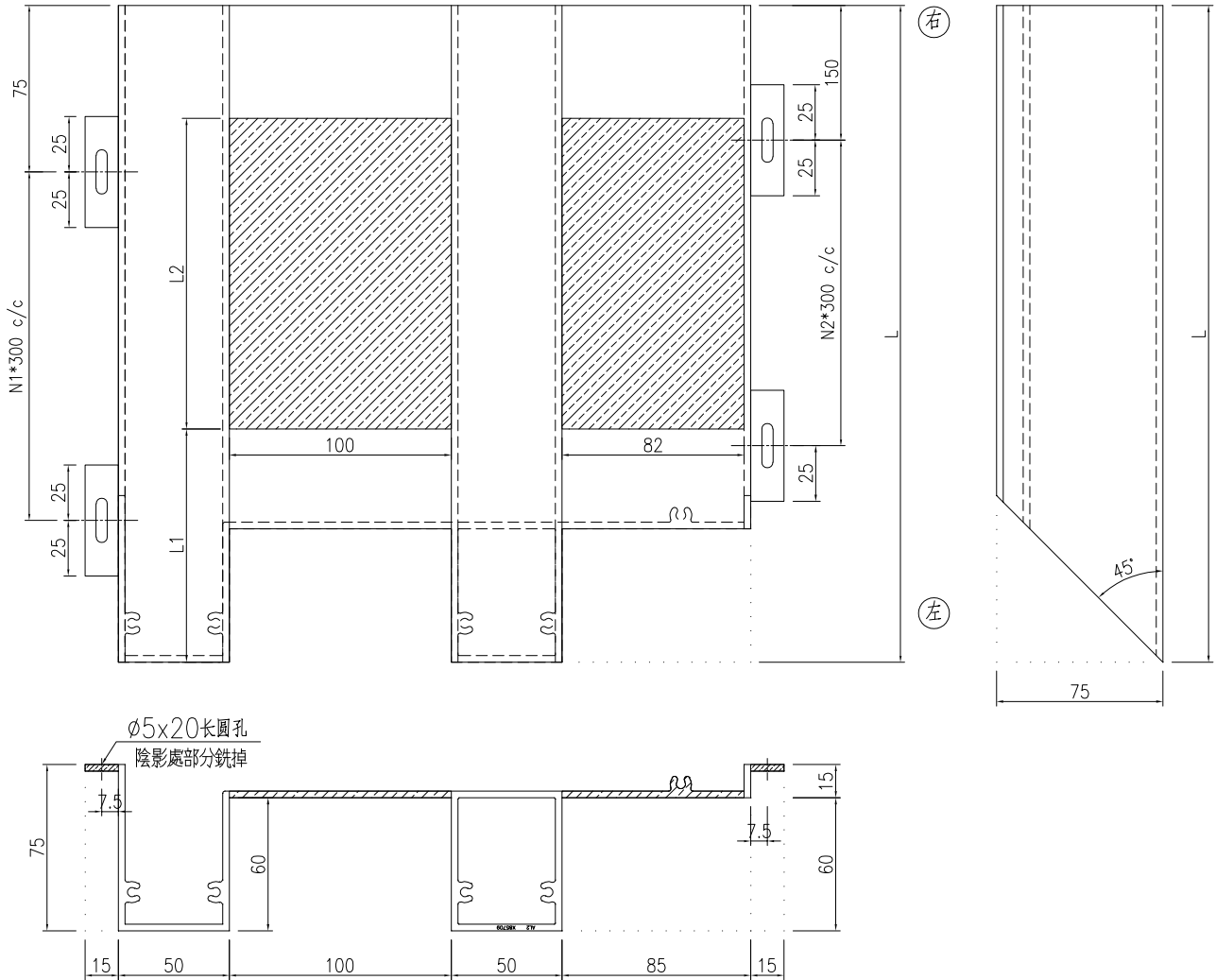
名稱	格栅型材加工圖	制圖	曾建平	2020-09-10	修改		
材料	X85709	復核			日期		
顏色	-	批准			圖號	J851-AL2-17	

# EG-DWG3



美特鋁質 有限公司  
MIDI Aluminium Fabricator Ltd.

工程號 J851 地盤 青衣明邨



\*部分型材需安裝套芯和封口板，詳見表格和安裝說明；

序號	加工圖號	編號	長度 L	計數	位置	L1	L2	N1	N2	左	右	备注
1	J851-AL2-18	AL2-E10-L01A	1997	2	PE10/百叶A	236	1761	6	5		AL2-F01R	左阳角/右封口
2	J851-AL2-18	AL2-E10-L01C	1997	4	PE10/百叶C	386	1611	6	5		AL2-F01R	左阳角/右封口
3	J851-AL2-18	AL2-E10-L01D	1997	1	PE10/百叶D	386	1050	6	5		AL2-F01R	左阳角/右封口
4	J851-AL2-18	AL2-E10-L02D	1997	1	PE10/百叶D	386	1050	6	5		AL2-F01R	左阳角/右封口

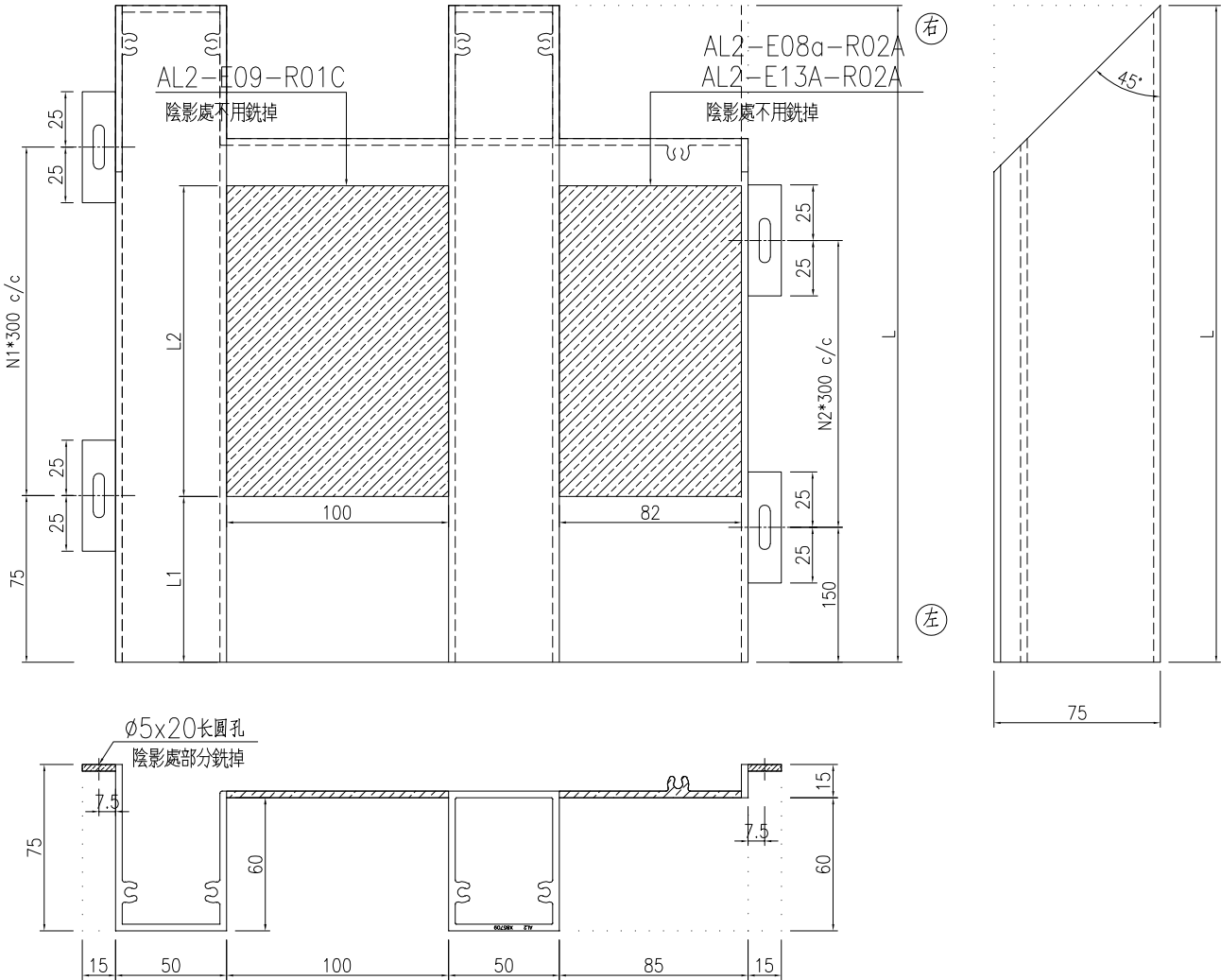
名稱	格栅型材加工圖	制圖	曾建平	2020-09-10	修改		
材料	X85709	復核			日期		
顏色	-	批准			圖號	J851-AL2-18	

# EG-DWG3



美特鋁質 有限公司  
MIDI Aluminium Fabricator Ltd.

工程號 J851 地盤 青衣明邨



\*部分型材需安裝套芯和封口板，詳見表格和安裝說明；

序號	加工圖號	編號	長度 L	計數	位置	L1	L2	N1	N2	左	右	备注
1	J851-AL2-19	AL2-E08a-R01A	1838	1	PE08a/百叶A	665	650	5	5		AL2-T90	右阳角
2	J851-AL2-19	AL2-E08a-R02A	1838	1	PE08a/百叶A	665	650	5	5		AL2-T90	右阳角
3	J851-AL2-19	AL2-E09-R01C	2699	1	PE09/百叶C	65	1050	8	8		AL2-T90	右阳角
4	J851-AL2-19	AL2-E09-R02C	2699	1	PE09/百叶C	65	1050	8	8		AL2-T90	右阳角
5	J851-AL2-19	AL2-E11C-R01A	1611	1	PE11C/百叶A	255	700	4	4		AL2-T90	右阳角
6	J851-AL2-19	AL2-E13A-R01A	2017	3	PE13A/百叶A	0	1631	6	5	AL2-F01	AL2-T90	右阳角/左封口
7	J851-AL2-19	AL2-E13A-R01B	2017	2	PE13A/百叶B	581	1050	6	5	AL2-F01	AL2-T90	右阳角/左封口
8	J851-AL2-19	AL2-E13A-R02A	2017	1	PE13A/百叶A	0	1631	6	5	AL2-F01	AL2-T90	右阳角/左封口
9	J851-AL2-19	AL2-E13-R01A	1647	2	PE13/百叶A	0	1311	5	4	AL2-F01	AL2-T90	右阳角/左封口

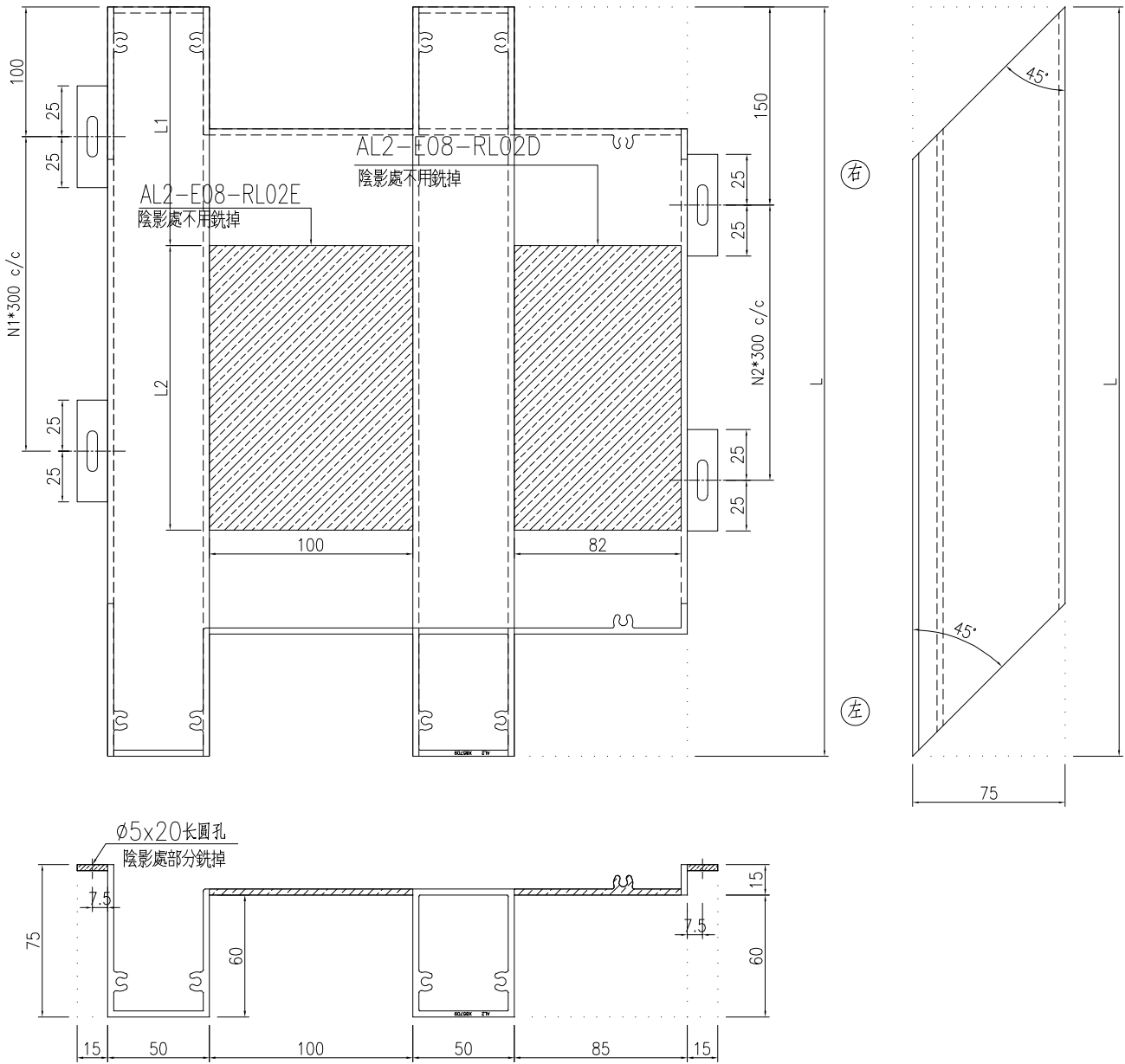
名稱	格栅型材加工圖	制圖	曾建平	2020-09-10	修改		
材料	X85709	復核			日期		
顏色	-	批准			圖號	J851-AL2-19	

# EG-DWG3



美特鋁質 有限公司  
MIDI Aluminium Fabricator Ltd.

工程號 J851 地盤 青衣明邨



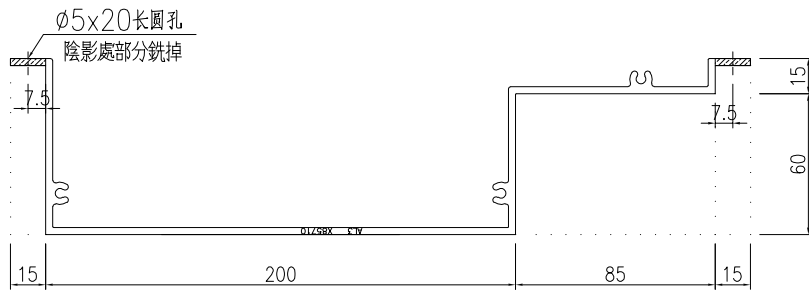
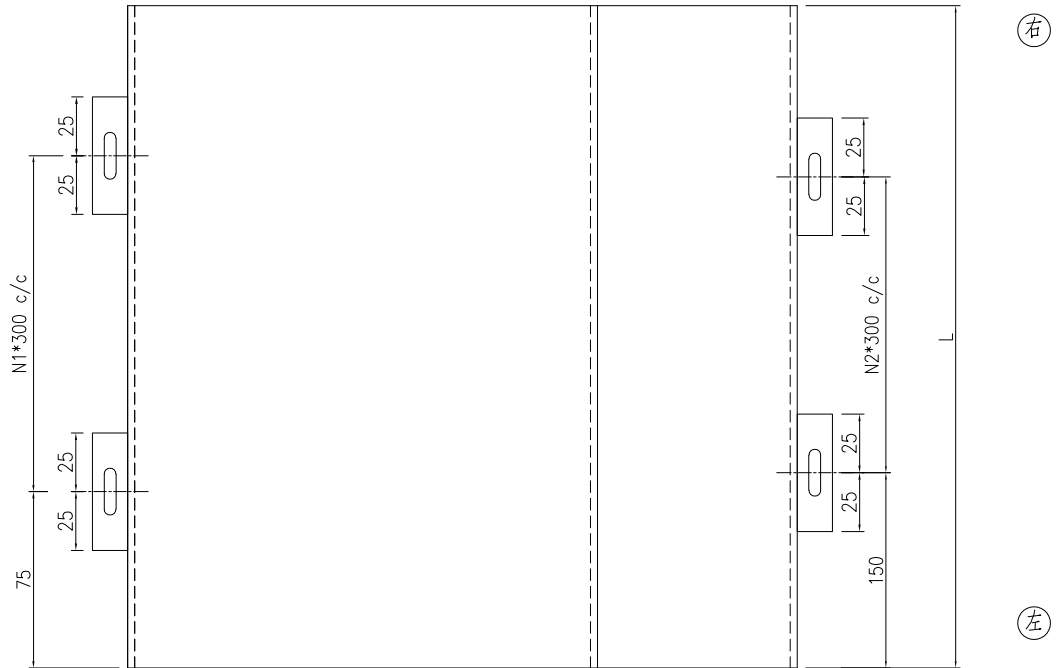
\*部分型材需安裝套芯和封口板，詳見表格和安裝說明；

序號	加工圖號	編號	長度 L	計數	位置	L1	L2	N1	N2	左	右	备注
1	J851-AL2-20	AL2-E08-RL01D	2464	1	PE08/百叶D	1371	1018	7	7	AL2-F90	AL2-T90	左陰角/右陽角
2	J851-AL2-20	AL2-E08-RL01E	2464	1	PE08/百叶E	1371	1018	7	7	AL2-F90	AL2-T90	左陰角/右陽角
3	J851-AL2-20	AL2-E08-RL02D	2464	1	PE08/百叶D	1371	1018	7	7	AL2-F90	AL2-T90	左陰角/右陽角
4	J851-AL2-20	AL2-E08-RL02E	2464	1	PE08/百叶E	1371	1018	7	7	AL2-F90	AL2-T90	左陰角/右陽角
5	J851-AL2-20	AL2-E11-RL01B	2464	5	PE11/百叶B	686	1703	7	7	AL2-F90	AL2-T90	左陰角/右陽角
6	J851-AL2-20	AL2-E11-RL01C	2464	2	PE11/百叶C	1371	1018	7	7	AL2-F90	AL2-T90	左陰角/右陽角

名稱	格栅型材加工圖	制圖	曾建平	2020-09-10	修改		
材料	X85709	復核			日期		
顏色	-	批准			圖號	J851-AL2-20	



工程號 J851 地盤 青衣明翹匯



序號	加工圖號	型材編號	長度 L	計數	位置	L1	L2	N1	N2	左	右	备注
1	J851-AL3-01	AL3-E08-01	1744	6	PE08			5	5		AL3-F01R	標準位/右封口
2	J851-AL3-01	AL3-E08-02	2654	5	PE08			8	8	AL3-F01	AL3-T01	標準位/左封口/右套芯
3	J851-AL3-01	AL3-E08-03	572	2	PE08			1	1			標準位
4	J851-AL3-01	AL3-E09-01	2699	12	PE09			8	8		AL3-F01R	標準位/右封口
5	J851-AL3-01	AL3-E09-02	2166	13	PE09			6	6	AL3-F01	AL3-T01	標準位/左封口/右套芯
6	J851-AL3-01	AL3-E09-03	2166	7	PE09			6	6		AL3-F01R	標準位/右封口
7	J851-AL3-01	AL3-E09-04	2699	6	PE09			8	8	AL3-F01	AL3-T01	標準位/左封口/右套芯
8	J851-AL3-01	AL3-E10-01	1995	11	PE10			6	6	AL3-F01	AL3-F01R	標準位/左封口/右封口
9	J851-AL3-01	AL3-E10-02	1997	2	PE10			6	6	AL3-F01	AL3-T01	標準位/左封口/右套芯
10	J851-AL3-01	AL3-E10-03	627	2	PE10			1	1		AL3-F01R	標準位/右封口
11	J851-AL3-01	AL3-E10-04	117	2	PE10			0	0	AL3-F01		標準位/左封口
12	J851-AL3-01	AL3-E11-01	1758	5	PE11			5	5		AL3-F01R	標準位/右封口
13	J851-AL3-01	AL3-E11-02	2639	6	PE11			8	8	AL3-F01	AL3-T01	標準位/左封口/右套芯
14	J851-AL3-01	AL3-E11-03	1197	2	PE11			3	3		AL3-T01	標準位/右套芯
15	J851-AL3-01	AL3-E12-01	2639	20	PE12			8	7		AL3-F01R	標準位/右封口
16	J851-AL3-01	AL3-E12-02	2539	22	PE12			8	7	AL3-F01	AL3-T01	標準位/右套芯/左封口
17	J851-AL3-01	AL3-E13-01	2200	6	PE13			6	6	AL3-F01	AL3-F01R	標準位/左封口/右封口
18	J851-AL3-01	AL3-E13A-01	2015	3	PE13A			6	6	AL3-F01	AL3-F01R	標準位/左封口/右封口
19	J851-AL3-01	AL3-E13A-02	407	2	PE13A			1	0	AL3-F01		標準位/左封口
20	J851-AL3-01	AL3-E13A-03	157	2	PE13A			0	0		AL3-F01R	標準位/右封口

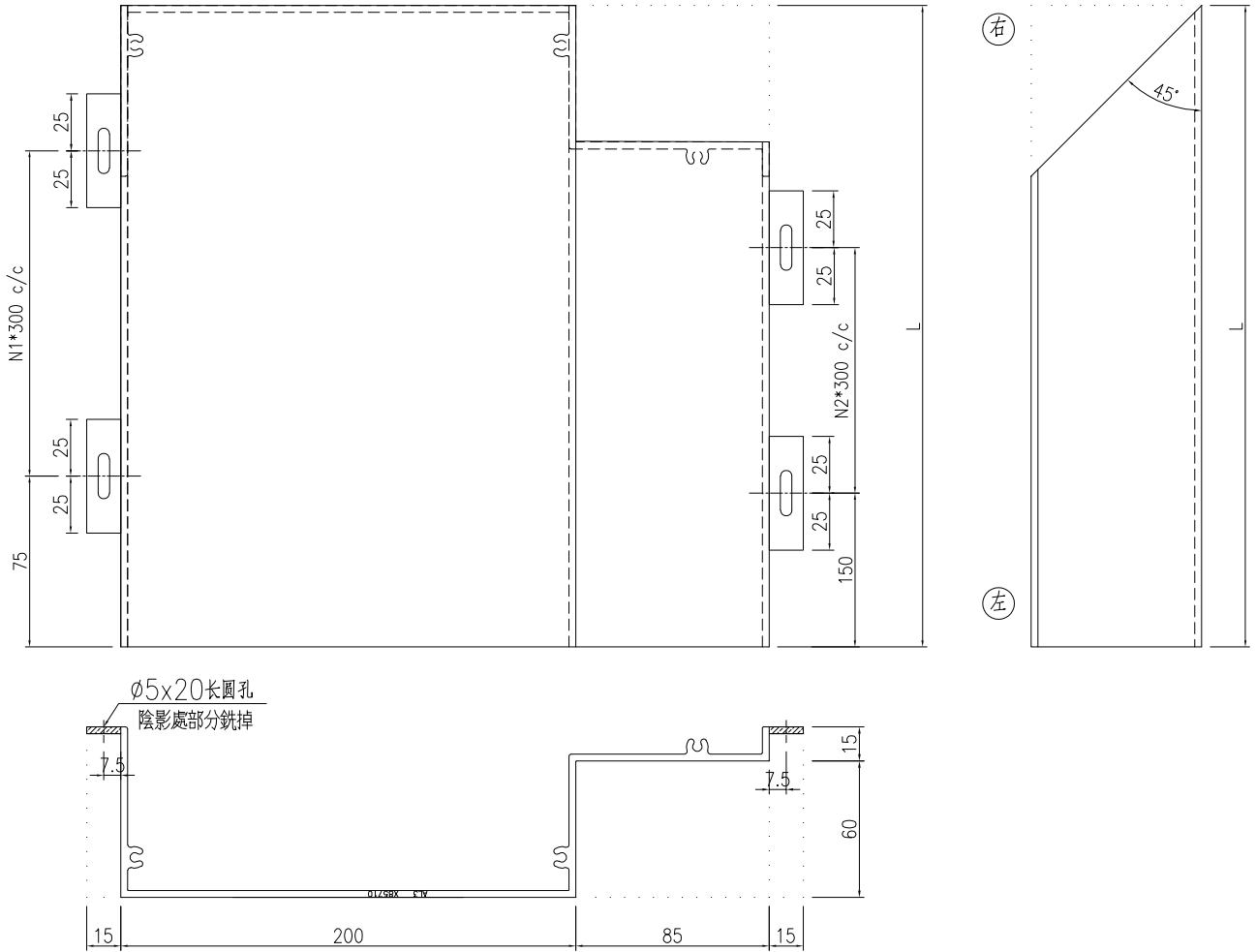
名稱	格柵型材加工圖	制圖	曾建平	2020-09-10	修改		
材料	X85709	復核			日期		
顏色	-	批准			圖號	J851-AL3-01	

# EG-DWG3



美特鋁質 有限公司  
MIDI Aluminium Fabricator Ltd.

工程號 J851 地盤 青衣明颯匯



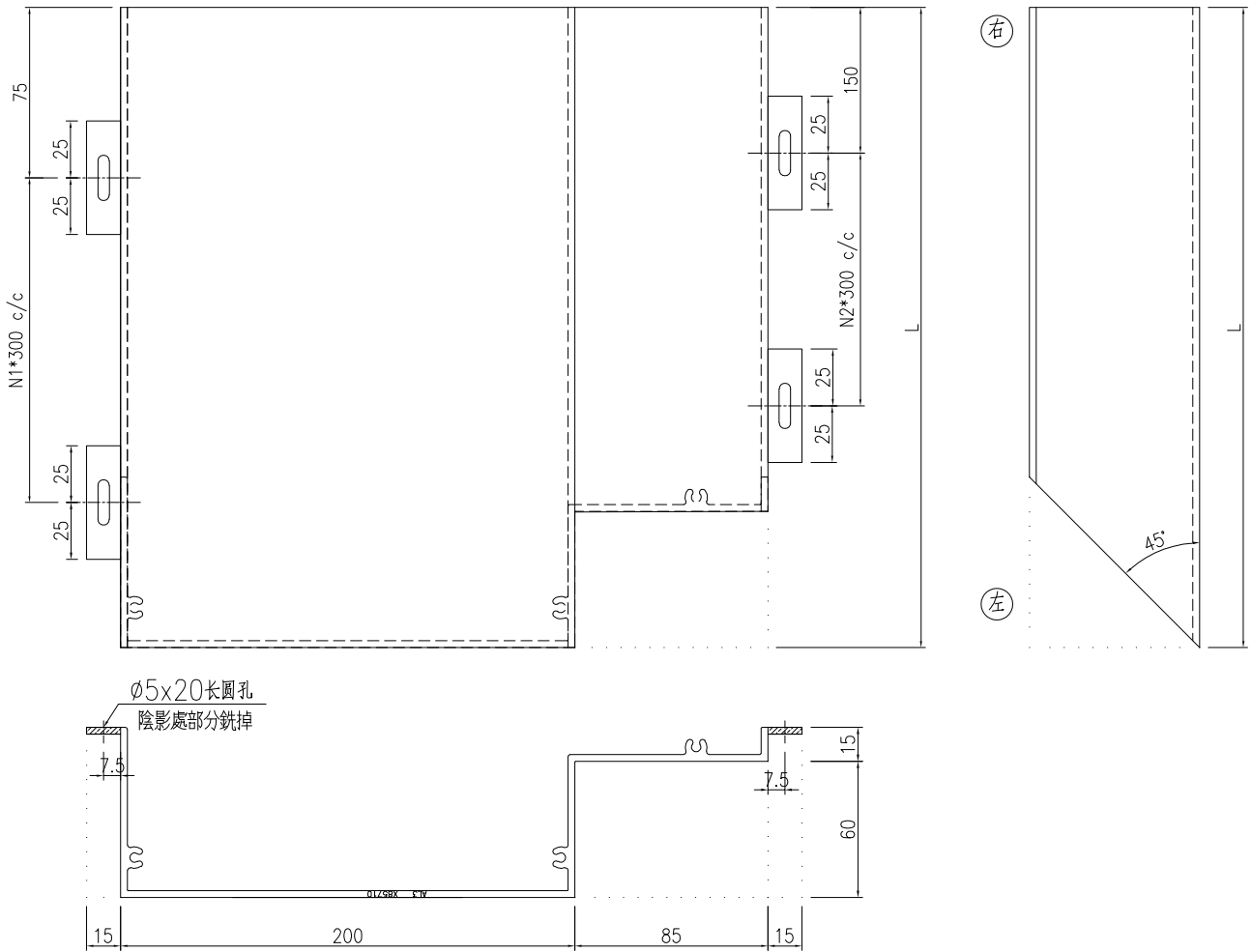
\*部分型材需安裝套芯和封口板，詳見表格和安裝說明；

序號	加工圖號	編號	長度 L	計數	位置	L1	L2	N1	N2	左	右	备注
1	J851-AL3-02	AL3-E08a-R01	1838	1	PE08a			5	5		AL3-T90	右阳角
2	J851-AL3-02	AL3-E08b-R01	2458	2	PE08b			7	7		AL3-T90	右阳角
3	J851-AL3-02	AL3-E08-R01	2683	8	PE08			8	8		AL3-T90	右阳角
4	J851-AL3-02	AL3-E08-R02	2656	5	PE08			8	8		AL3-T90	右阳角
5	J851-AL3-02	AL3-E09-R02	2699	3	PE09			8	8		AL3-T90	右阳角
6	J851-AL3-02	AL3-E09-R01	2168	8	PE09			6	6		AL3-T90	右阳角
7	J851-AL3-02	AL3-E10-R01	1997	13	PE10			6	5	AL3-F01	AL3-T90	右阳角/左封口
8	J851-AL3-02	AL3-E10-R02	494	2	PE10			1	0		AL3-T90	右阳角
9	J851-AL3-02	AL3-E11A-R01	2458	2	PE11A			7	7		AL3-T90	右阳角
10	J851-AL3-02	AL3-E11C-R01	1611	2	PE11C			4	4		AL3-T90	右阳角
11	J851-AL3-02	AL3-E11-R01	2641	8	PE11			8	7		AL3-T90	右阳角
12	J851-AL3-02	AL3-E11-R02	2683	8	PE11			8	8		AL3-T90	右阳角
13	J851-AL3-02	AL3-E12-R01	2541	7	PE12			7	7		AL3-T90	右阳角
14	J851-AL3-02	AL3-E13A-R01	2017	7	PE13A			6	5	AL3-F01	AL3-T90	右阳角/左封口
15	J851-AL3-02	AL3-E13-R01	1647	4	PE13			5	4	AL3-F01	AL3-T90	右阳角/左封口

名稱	格栅型材加工圖	制圖	曾建平	2020-09-10	修改		
材料	X85709	復核			日期		
顏色	-	批准			圖號	J851-AL3-02	



工程號 J851 地盤 青衣明颯匯



\*部分型材需安裝套芯和封口板，詳見表格和安裝說明；

序號	加工圖號	編號	長度 L	計數	位置	L1	L2	N1	N2	左	右	备注
1	J851-AL3-03	AL3-E08b-L01	2458	2	PE08b			7	7		AL3-T01	左阳角/右套芯
2	J851-AL3-03	AL3-E08-L01	2683	8	PE08			8	8		AL3-T01	左阳角/右套芯
3	J851-AL3-03	AL3-E08-L02	1746	8	PE08			5	4		AL3-T01	左阳角/右套芯
4	J851-AL3-03	AL3-E09-L01	2701	7	PE09			8	8		AL3-T01	左阳角/右套芯
5	J851-AL3-03	AL3-E11A-L01	2458	2	PE11A			7	7		AL3-T01	左阳角/右套芯
6	J851-AL3-03	AL3-E11-L01	1760	5	PE11			5	4		AL3-T01	左阳角/右套芯
7	J851-AL3-03	AL3-E11-L03	2683	8	PE11			8	5		AL3-T01	左阳角/右套芯
8	J851-AL3-03	AL3-E12-L01	2540	8	PE12			7	7		AL3-T01	左阳角/右套芯
9	J851-AL3-03	AL3-E13A-L01	2017	8	PE13A			6	5		AL3-F01R	左阳角/右封口
10	J851-AL3-03	AL3-E13-L01	2202	7	PE13			6	6		AL3-F01R	左阳角/右封口
11	J851-AL3-03	AL3-E10-L01	1997	10	PE10			6	5		AL3-F01R	左阳角/右封口
12	J851-AL3-03	AL3-E10-L03	1611	2	PE10			4	4			左阳角
13	J851-AL3-03	AL3-E11C-L01	286	2	PE11C			0	0			左阳角

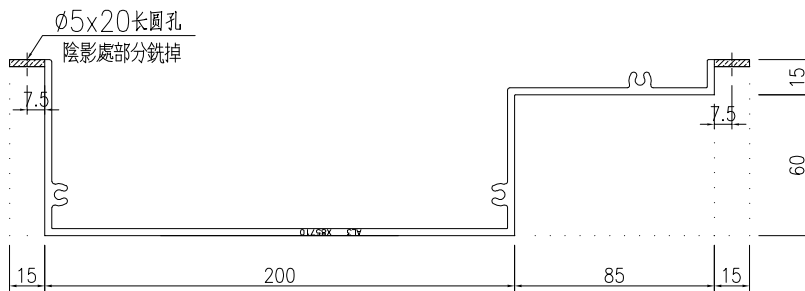
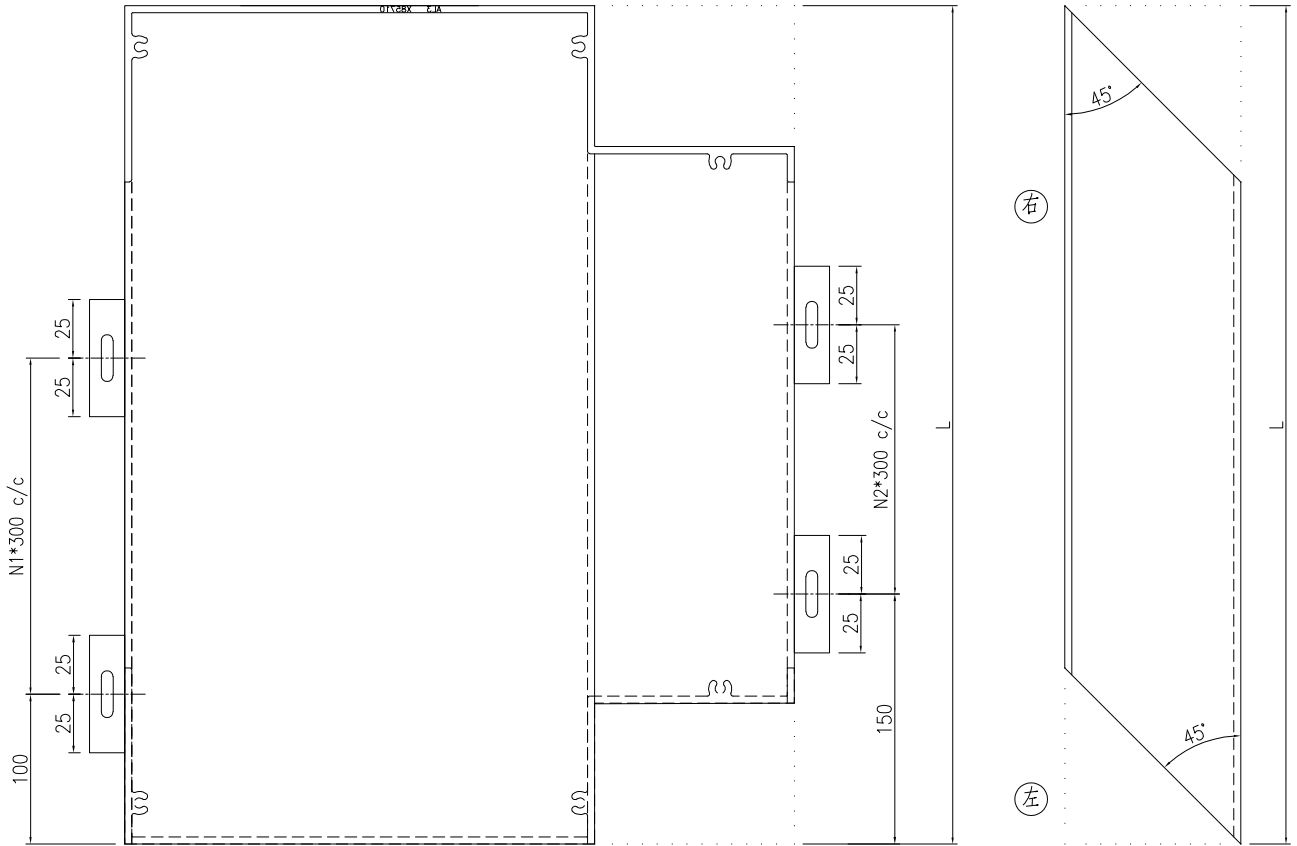
名稱	格柵型材加工圖	制圖	曾建平	2020-09-10	修改		
材料	X85709	復核			日期		
顏色	-	批准			圖號	J851-AL3-03	

# EG-DWG3



美特鋁質 有限公司  
MIDI Aluminium Fabricator Ltd.

工程號 J851 地盤 青衣明颯匯



\*部分型材需安裝套芯和封口板，詳見表格和安裝說明；

序號	加工圖號	編號	長度 L	計數	位置	L1	L2	N1	N2	左	右	备注
1	J851-AL3-04	AL3-E08-LR01	2464	6	PE08			7	7		AL3-F90R	左陽角/右陰角
2	J851-AL3-04	AL3-E09-LR01	565	3	PE09			1	1		AL3-F90R	左陽角/右陰角
3	J851-AL3-04	AL3-E11-LR01	2464	6	PE11			7	7		AL3-F90R	左陽角/右陰角

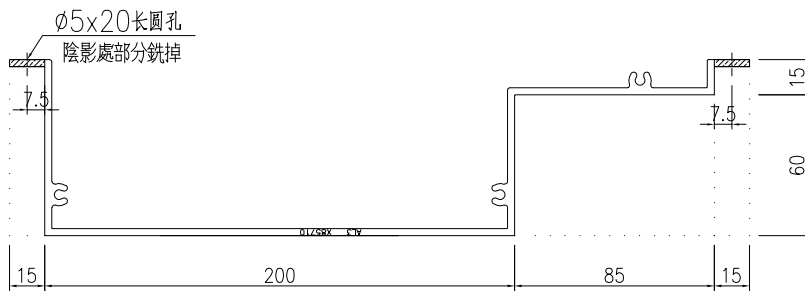
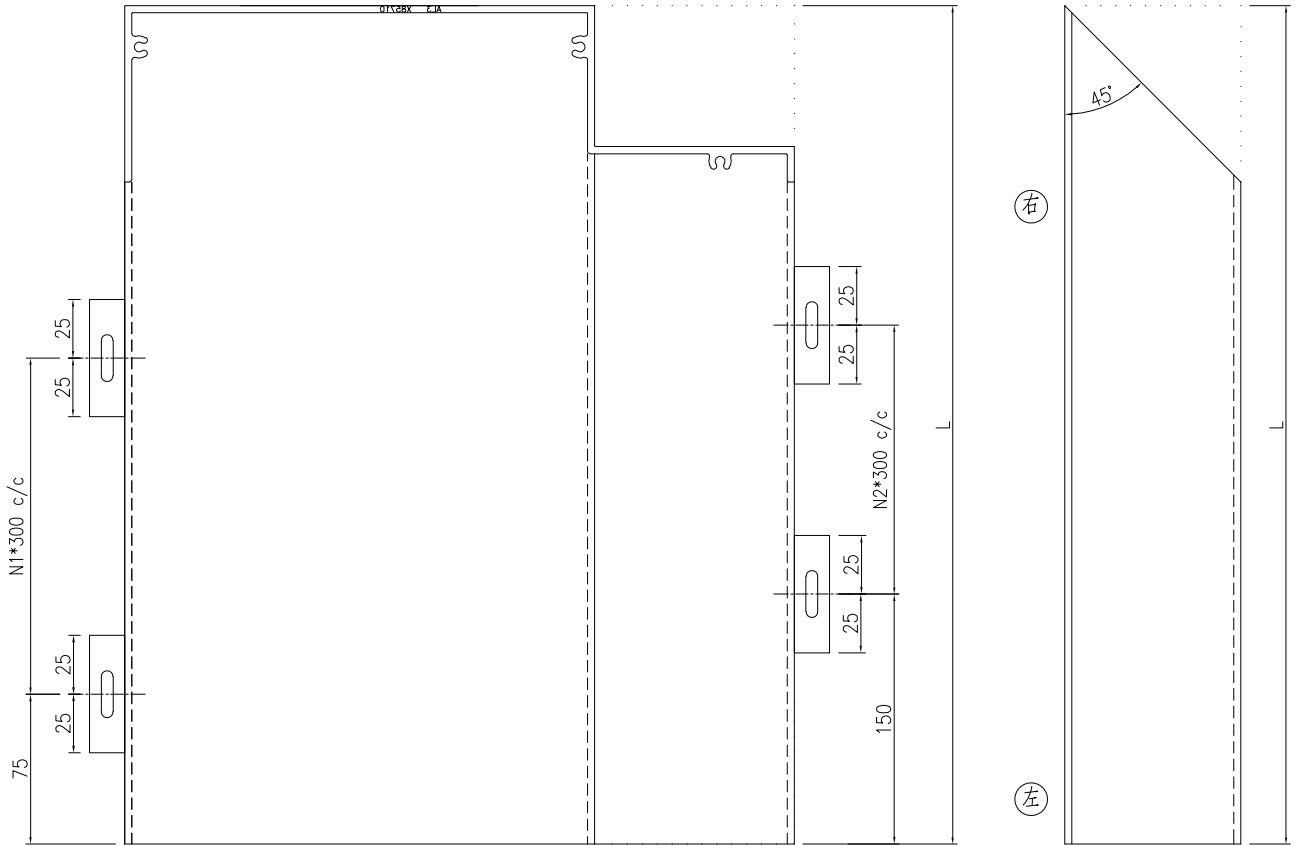
名稱	格柵型材加工圖	制圖	曾建平	2020-09-10	修改		
材料	X85709	復核			日期		
顏色	-	批准			圖號	J851-AL3-04	

# EG-DWG3



美特鋁質 有限公司  
MIDI Aluminium Fabricator Ltd.

工程號 J851 地盤 青衣明颯匯



\*部分型材需安裝套芯和封口板，詳見表格和安裝說明；

序號	加工圖號	編號	長度 L	計數	位置	L1	L2	H1	H2	左	右	备注
1	J851-AL3-05	AL3-E08-RC01	2725	5	PE08			8	8		AL3-F90R	右阴角封口
2	J851-AL3-05	AL3-E08-RC02	1103	2	PE08			3	2		AL3-F90R	右阴角封口
3	J851-AL3-05	AL3-E11-RC01	3150	7	PE11			10	9		AL3-F90R	右阴角封口

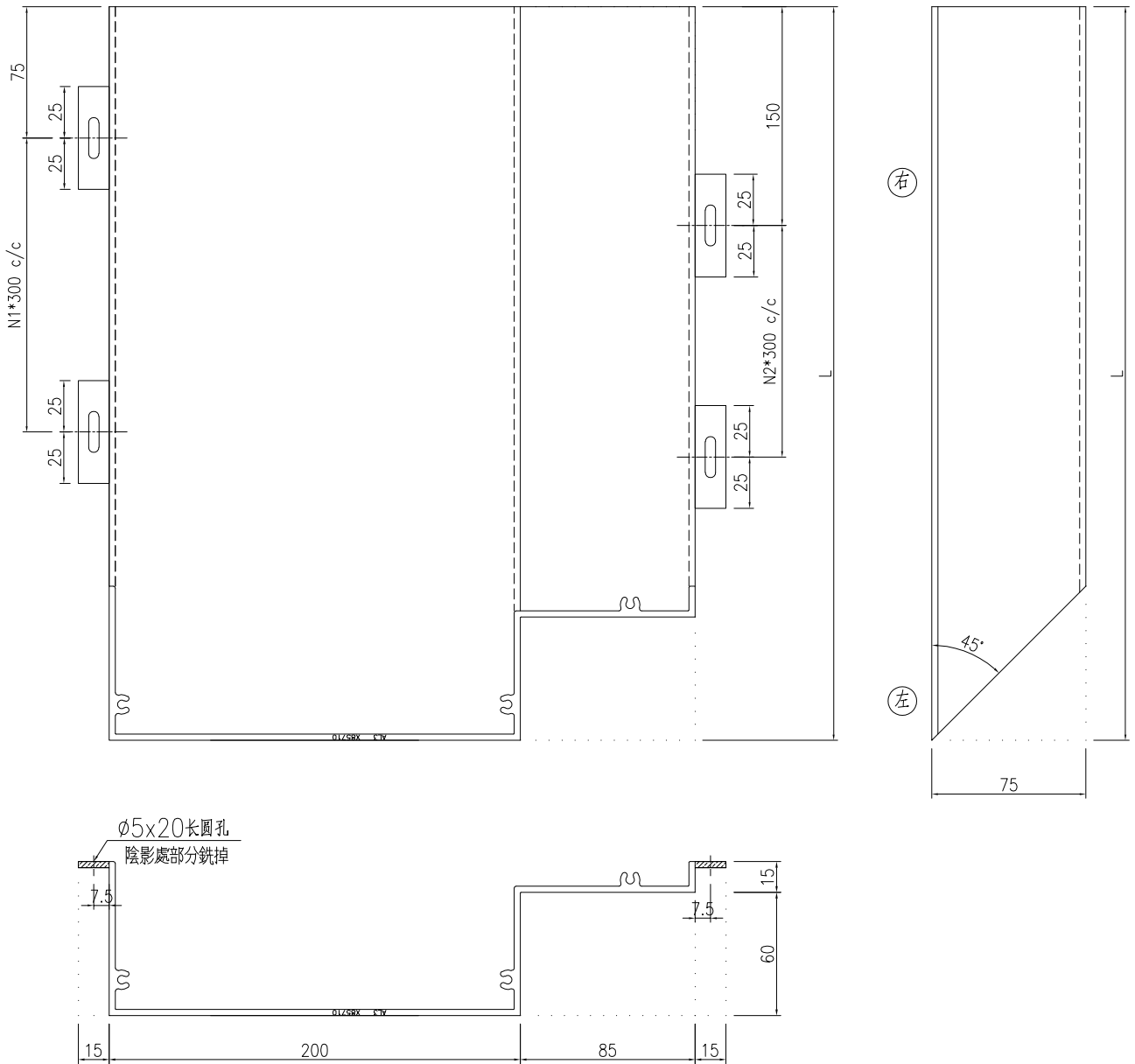
名稱	格栅型材加工圖	制圖	曾建平	2020-09-10	修改		
材料	X85709	復核			日期		
顏色	-	批准			圖號	J851-AL3-05	

# EG-DWG3



美特鋁質 有限公司  
MIDI Aluminium Fabricator Ltd.

工程號 J851 地盤 青衣明翹匯



\*部分型材需安裝套芯和封口板，詳見表格和安裝說明；

序號	加工圖號	編號	長度 L	計數	位置	L1	L2	N1	N2	左	右	備註
1	J851-AL3-06	AL3-E08-LC01	2725	7	PE08			8	8	AL3-F90	AL3-T01	左閉角/右套芯
2	J851-AL3-06	AL3-E09-LC01	2238	2	PE09			7	6	AL3-F90	AL3-T01	左閉角/右套芯
3	J851-AL3-06	AL3-E11-LC01	3150	5	PE11			10	9	AL3-F90	AL3-T01	左閉角/右套芯
4	J851-AL3-06	AL3-E11-LC02	1103	2	PE11			3	2	AL3-F90		左閉角

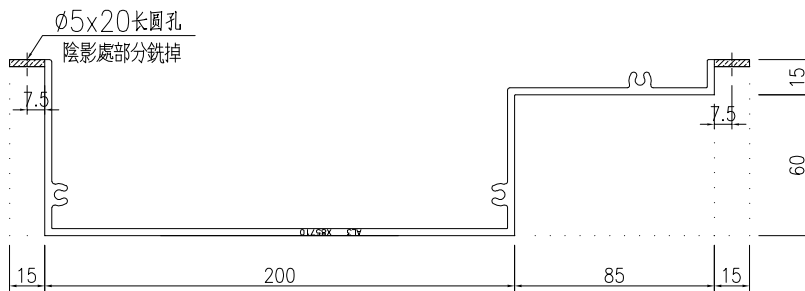
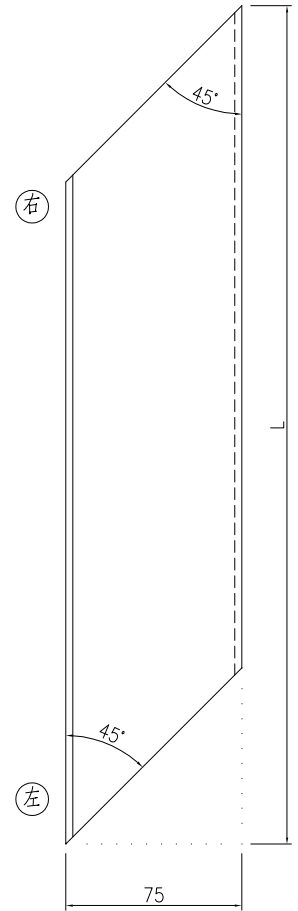
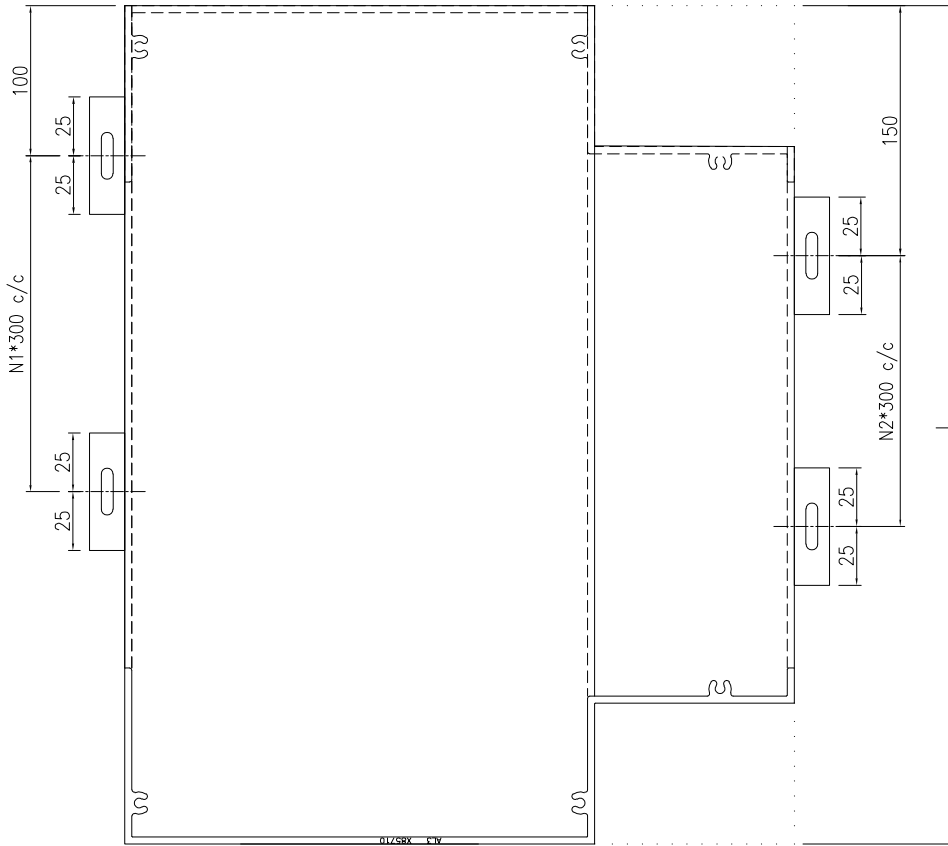
名稱	格柵型材加工圖	制圖	曾建平	2020-09-10	修改		
材料	X85709	復核			日期		
顏色	-	批准			圖號	J851-AL3-06	

# EG-DWG3



美特鋁質 有限公司  
MIDI Aluminium Fabricator Ltd.

工程號 J851 地盤 青衣明邨



\*部分型材需安裝套芯和封口板，詳見表格和安裝說明；

序號	加工圖號	編號	長度 L	計數	位置	L1	L2	N1	N2	左	右	备注
1	J851-AL3-07	AL3-R11-RL01	2464	7	PE11			7	7	AL3-F90	AL3-T90	左阴角/右阳角
2	J851-AL3-07	AL3-R08-RL01	2464	6	PE08			7	7	AL3-F90	AL3-T90	左阴角/右阳角

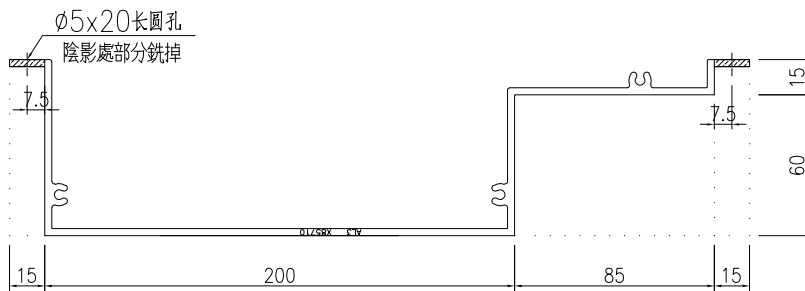
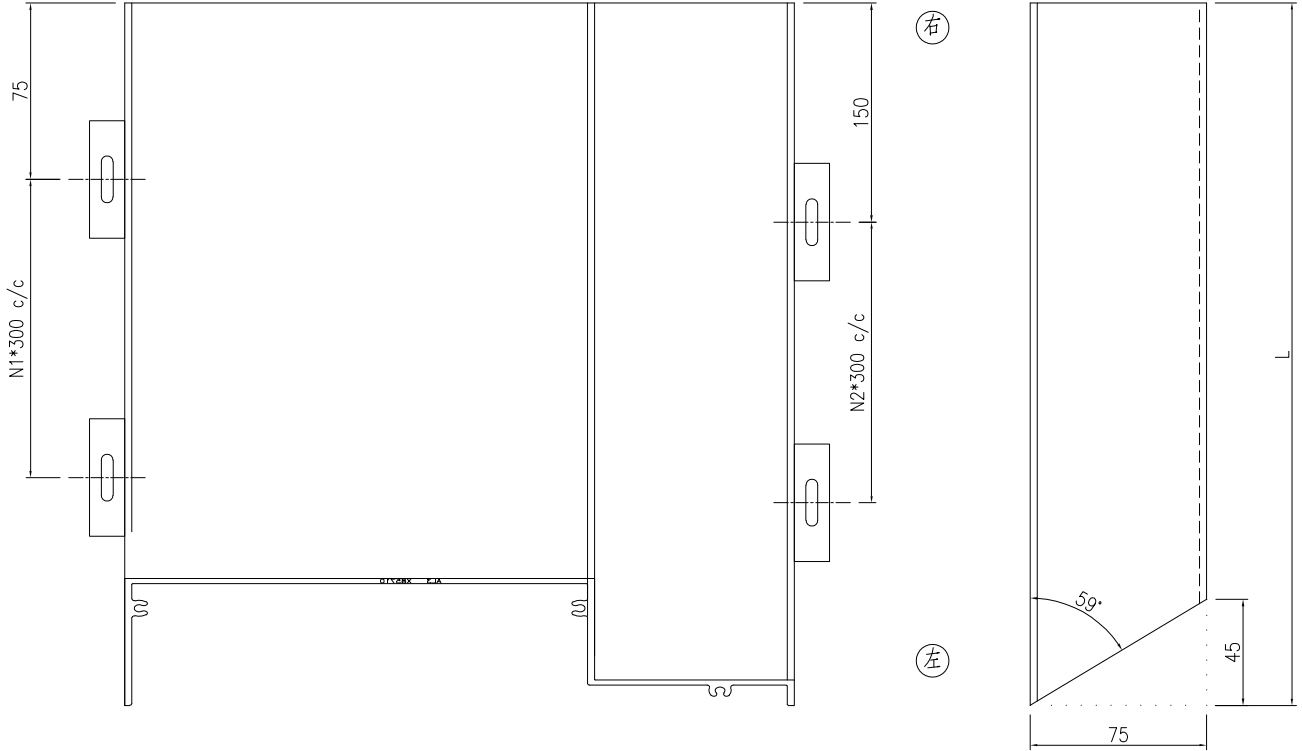
名稱	格柵型材加工圖	制圖	曾建平	2020-09-10	修改		
材料	X85709	復核			日期		
顏色	-	批准			圖號	J851-AL3-07	

# EG-DWG3



美特鋁質 有限公司  
MIDI Aluminium Fabricator Ltd.

工程號 J851 地盤 青衣明邨



\*部分型材需安裝套芯和封口板，詳見表格和安裝說明；

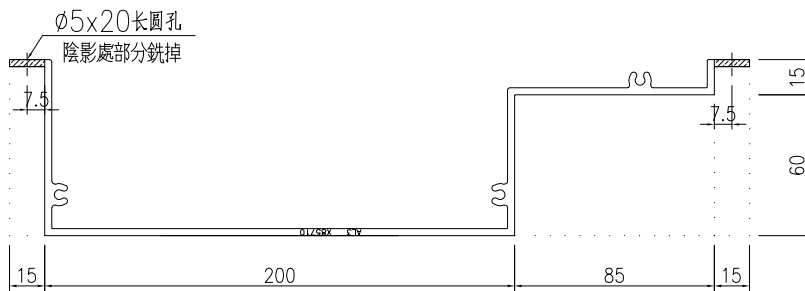
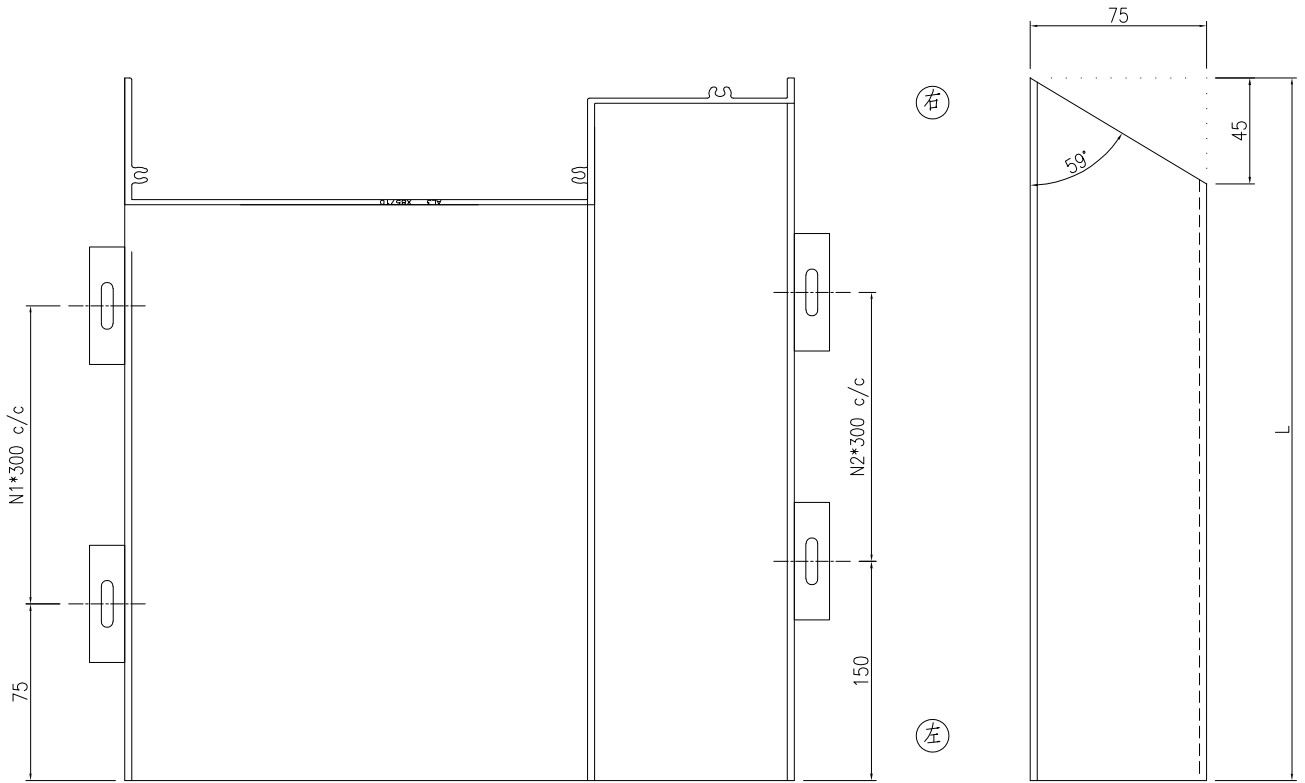
序號	加工圖號	編號	長度 L	計數	位置	L1	L2	N1	N2	左	右	备注
1	J851-AL3-08	AL3-E08a-LC01	1880	2	PE08a			5	5	AL3-FL18	AL3-T01	左阴角118度封口/右套芯
名稱	格栅型材加工圖					制圖	曾建平	2020-09-10	修改			
材料	X85709					復核			日期			
顏色	-					批准			圖號	J851-AL3-08		

# EG-DWG3



美特鋁質 有限公司  
MIDI Aluminium Fabricator Ltd.

工程號 J851 地盤 青衣明颯匯



\*部分型材需安裝套芯和封口板，詳見表格和安裝說明；

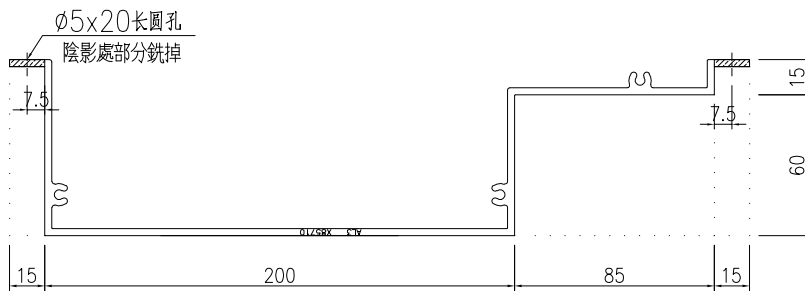
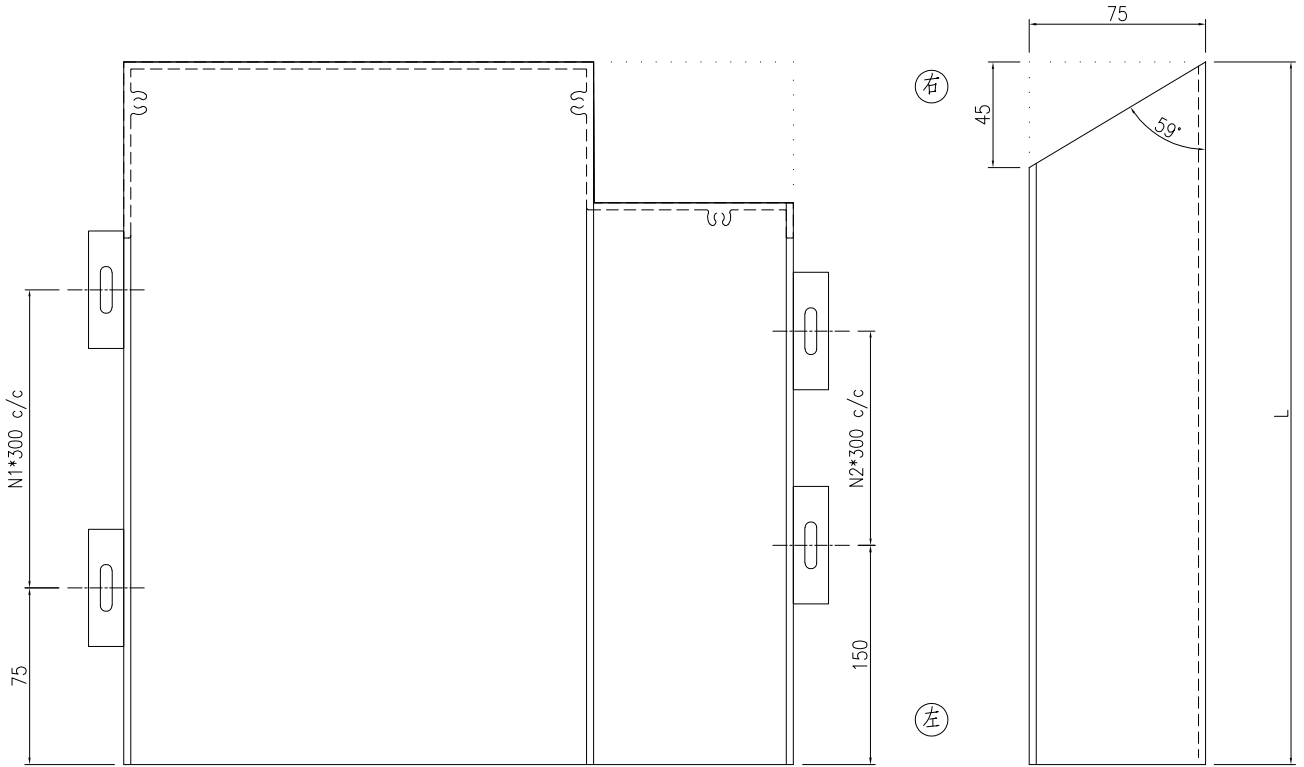
序號	加工圖號	編號	長度 L	計數	位置	L1	L2	N1	N2	左	右	備註
1	J851-AL3-09	AL3-B08-LR02	1786	2	PE08			5	5		AL3-F118R	右側角118度
名稱	格柵型材加工圖					制圖	曾建平	2020-09-10	修改			
材料	X85709					復核			日期			
顏色	-					批准			圖號	J851-AL3-09		

# EG-DWG3



美特鋁質 有限公司  
MIDI Aluminium Fabricator Ltd.

工程號 J851 地盤 青衣明颯匯



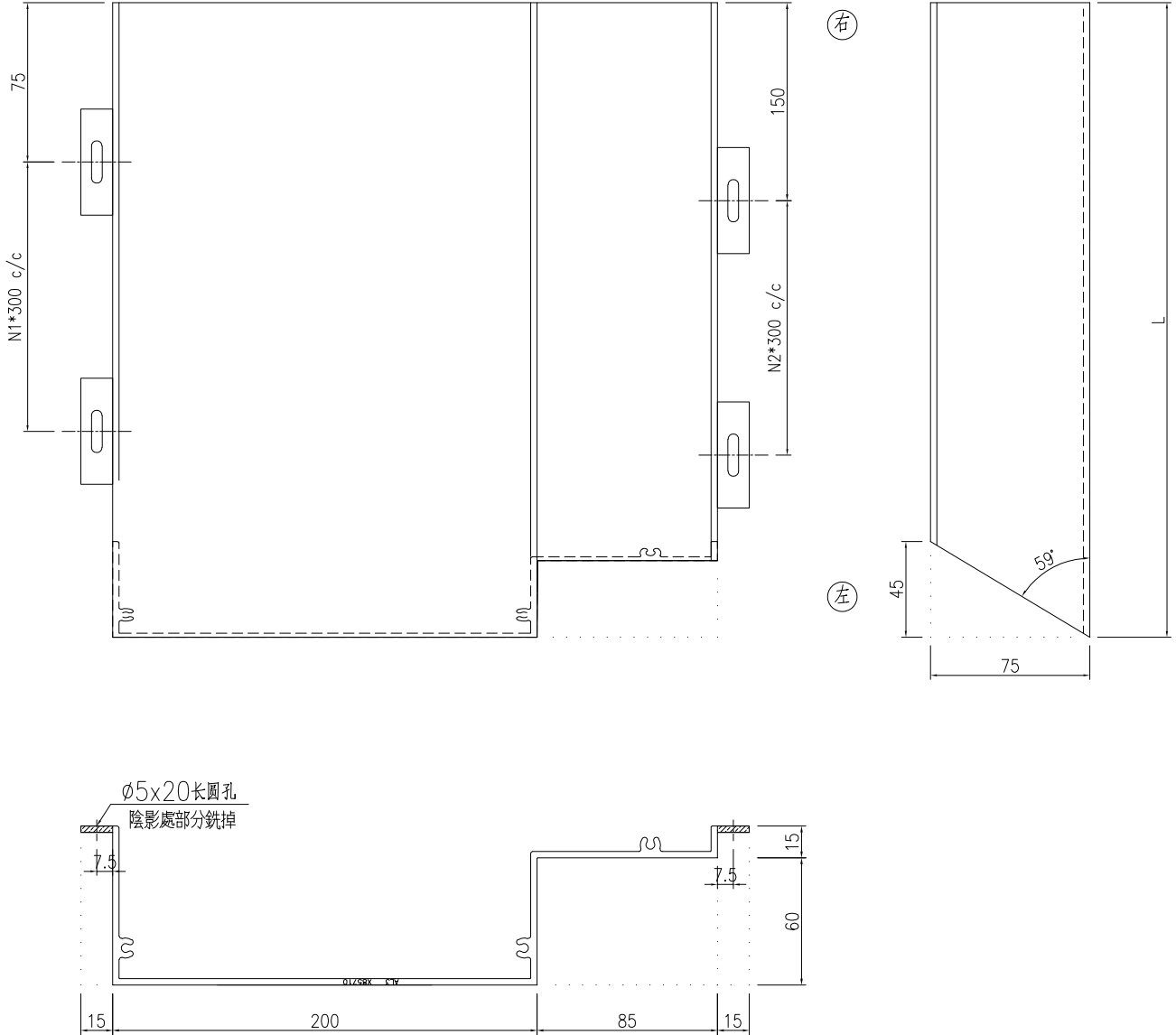
序號	加工圖號	編號	長度 L	計數	位置	L1	L2	N1	N2	左	右	備註
1	J851-AL3-10	AL3-B08b-L02	574	2	PE08b			1	1		AL3-T118	右陽角118度
名稱	格柵型材加工圖				制圖	曾建平	2020-09-10	修改				
材料	X85709				復核			日期				
顏色	-				批准			圖號	J851-AL3-10			

# EG-DWG3



美特鋁質 有限公司  
MIDI Aluminium Fabricator Ltd.

工程號 J851 地盤 青衣明颯匯



\*部分型材需安裝套芯和封口板，詳見表格和安裝說明；

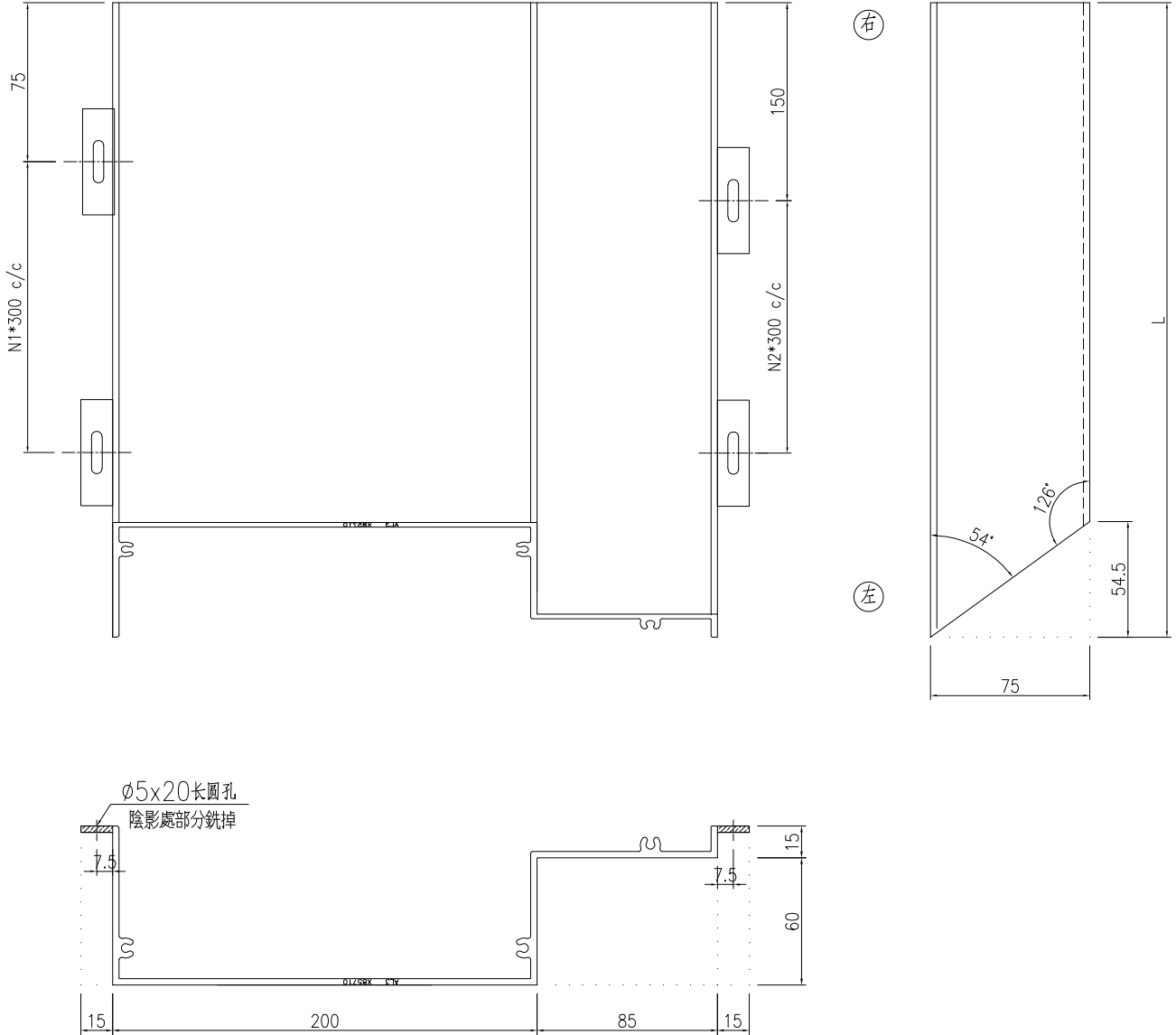
序號	加工圖號	編號	長度 L	計數	位置	L1	L2	N1	N2	左	右	備註
1	J851-AL2-11	AL3-E10-L02	623	2	PE10			1	1		AL3-T01	左陽角118度/右封口
名稱	格柵型材加工圖					制圖	曾建平	2020-09-10	修改			
材料	X85709					復核			日期			
顏色	-					批准			圖號	J851-AL3-11		

# EG-DWG3



美特鋁質 有限公司  
MIDI Aluminium Fabricator Ltd.

工程號 J851 地盤 青衣明邨



\*部分型材需安裝套芯和封口板，詳見表格和安裝說明；

编号	长度 L	計數	位置	L1	L2	左	右	备注
AL3-B11-LC03	2690	2	PE11			AL3-F108	AL3-T01	左阴角108度封口/右套芯

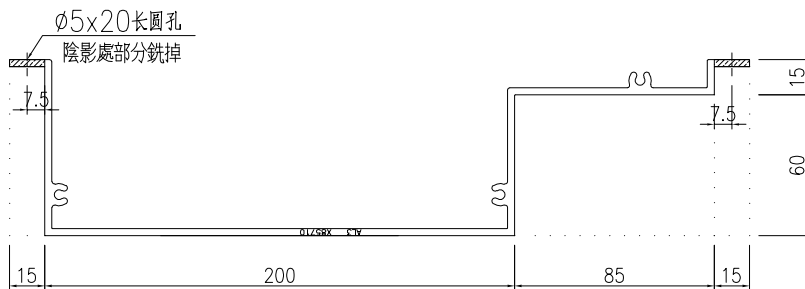
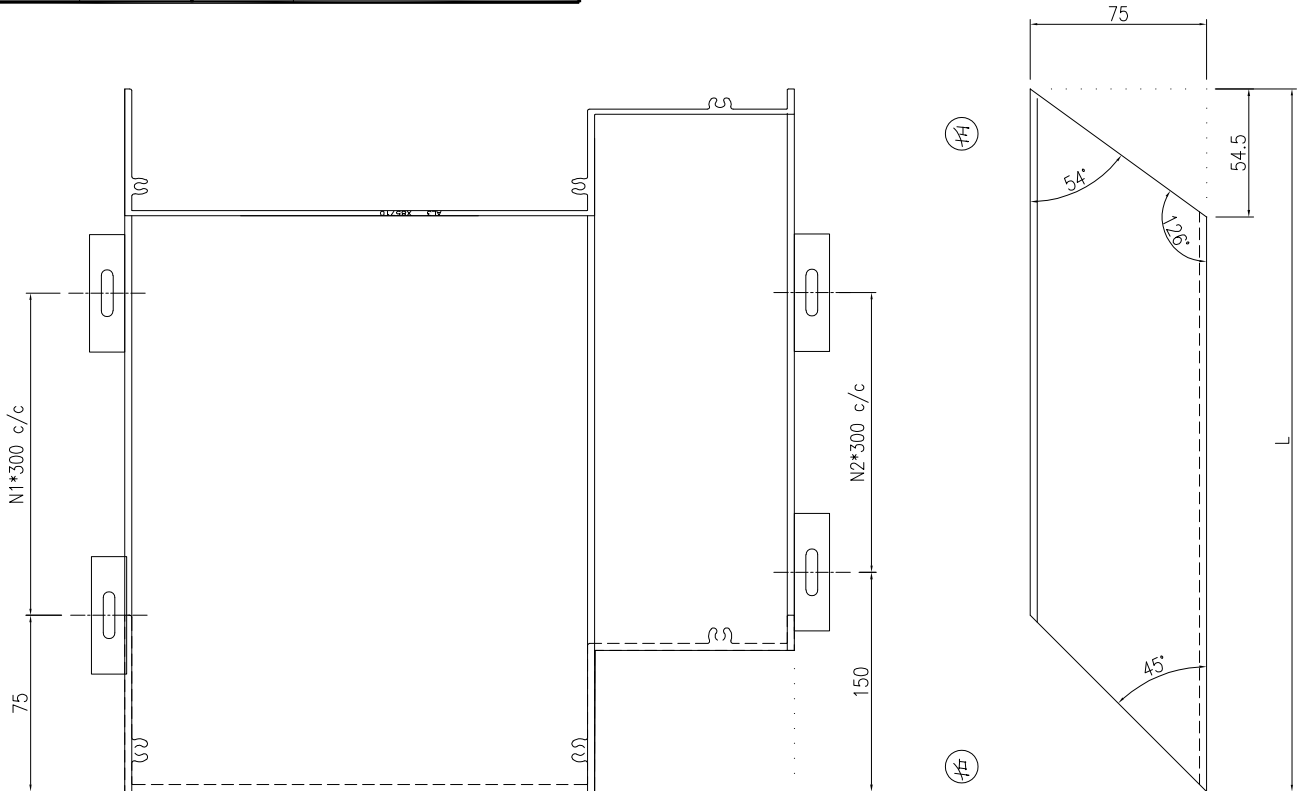
名稱	格栅型材加工圖	制圖	曾建平	2020-09-10	修改			
材料	X85709	復核			日期			
顏色	-	批准			圖號	J851-AL3-12		

# EG-DWG3



美特鋁質 有限公司  
MIDI Aluminium Fabricator Ltd.

工程號 J851 地盤 青衣明颯匯



\*部分型材需安裝套芯和封口板，詳見表格和安裝說明；

序號	加工圖號	編號	長度 L	計數	位置	L1	L2	N1	N2	左	右	备注
1	J851-AL3-13	AL3-E11B-L001	2515	2	PE11B			7	7		AL3-F108R	左陽角/右陰角108度封口

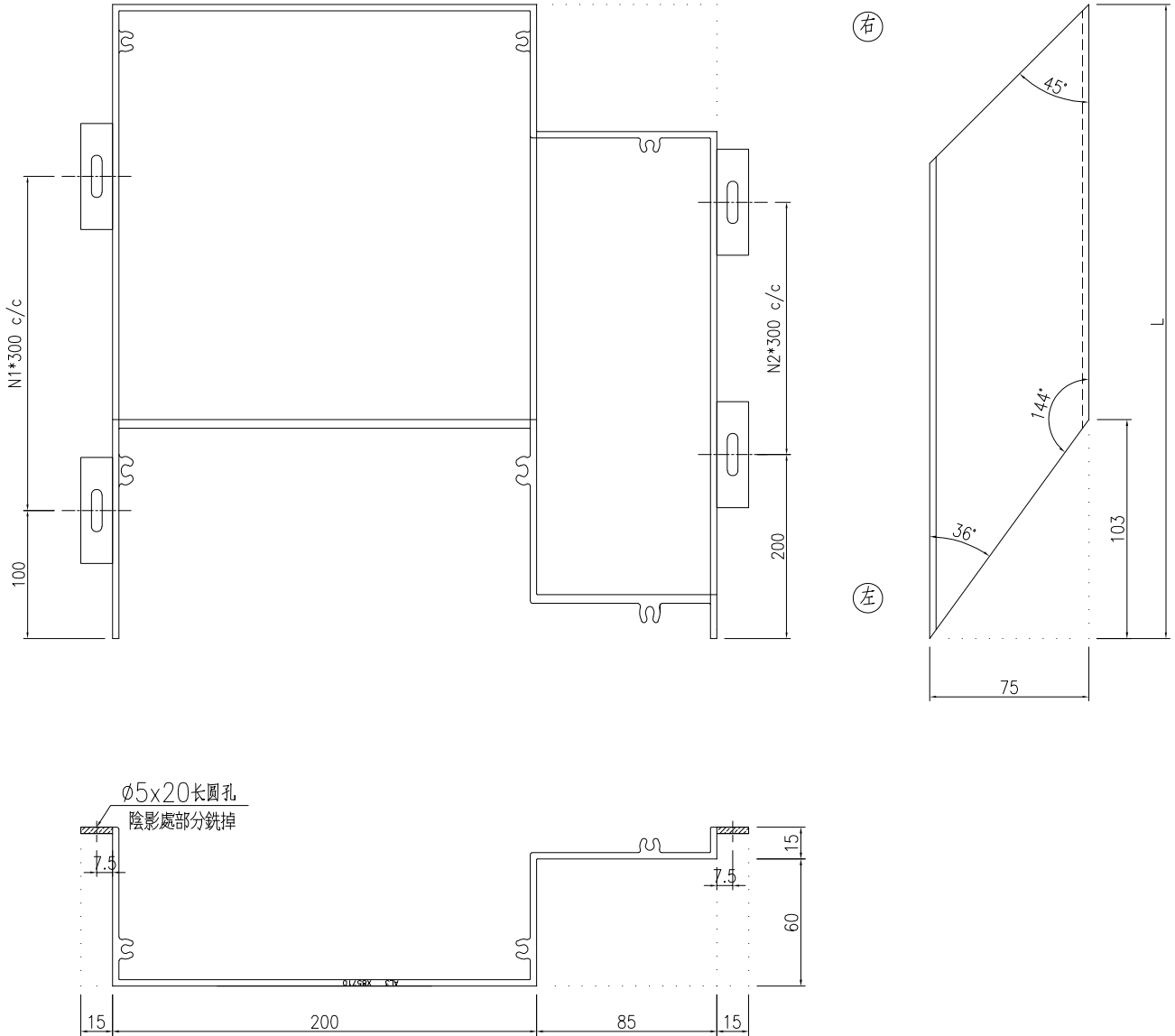
名稱	格柵型材加工圖	制圖	曾建平	2020-09-10	修改							
材料	X85709	復核			日期							
顏色	-	批准			圖號	J851-AL3-13						

# EG-DWG3



美特鋁質 有限公司  
MIDI Aluminium Fabricator Ltd.

工程號 J851 地盤 青衣明邨



\*部分型材需安裝套芯和封口板，詳見表格和安裝說明；

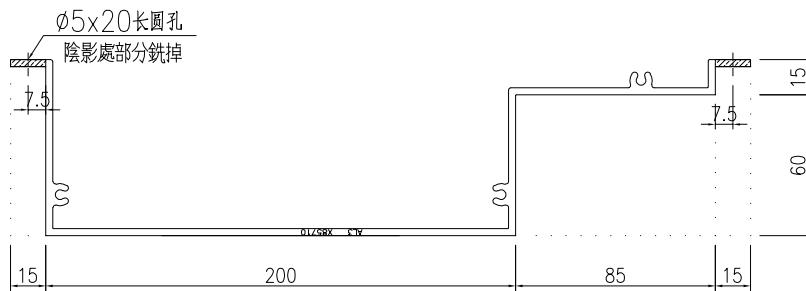
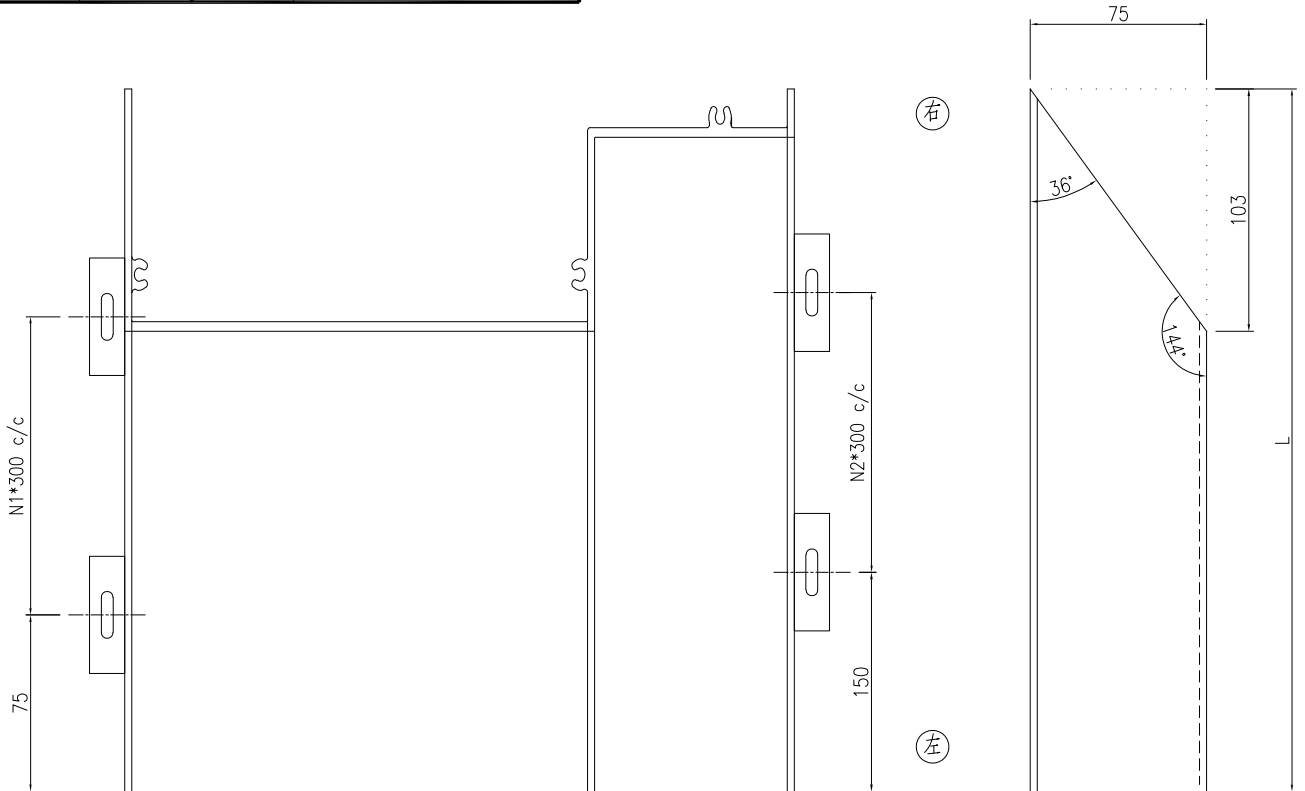
序號	加工圖號	編號	長度 L	計數	位置	L1	L2	N1	N2	左	右	备注
1	J851-AL3-14	AL3-E11C-R02	1135	2	FE11C			3	2	AL3-F72	AL3-T90	左阴角72度封口/右阳角
名稱	格栅型材加工圖				制圖	曾建平	2020-09-10	修改				
材料	X85709				復核			日期				
顏色	-				批准			圖號	J851-AL3-14			

# EG-DWG3



美特鋁質 有限公司  
MIDI Aluminium Fabricator Ltd.

工程號 J851 地盤 青衣明颯匯

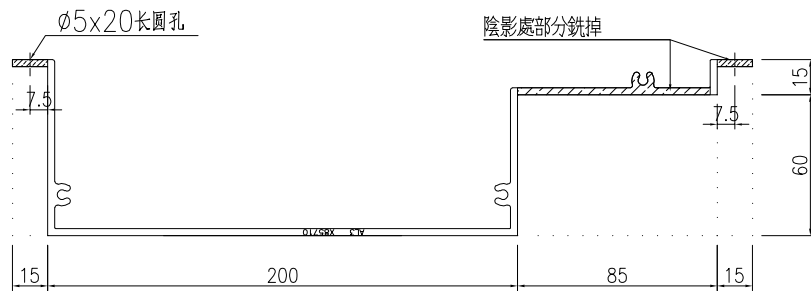
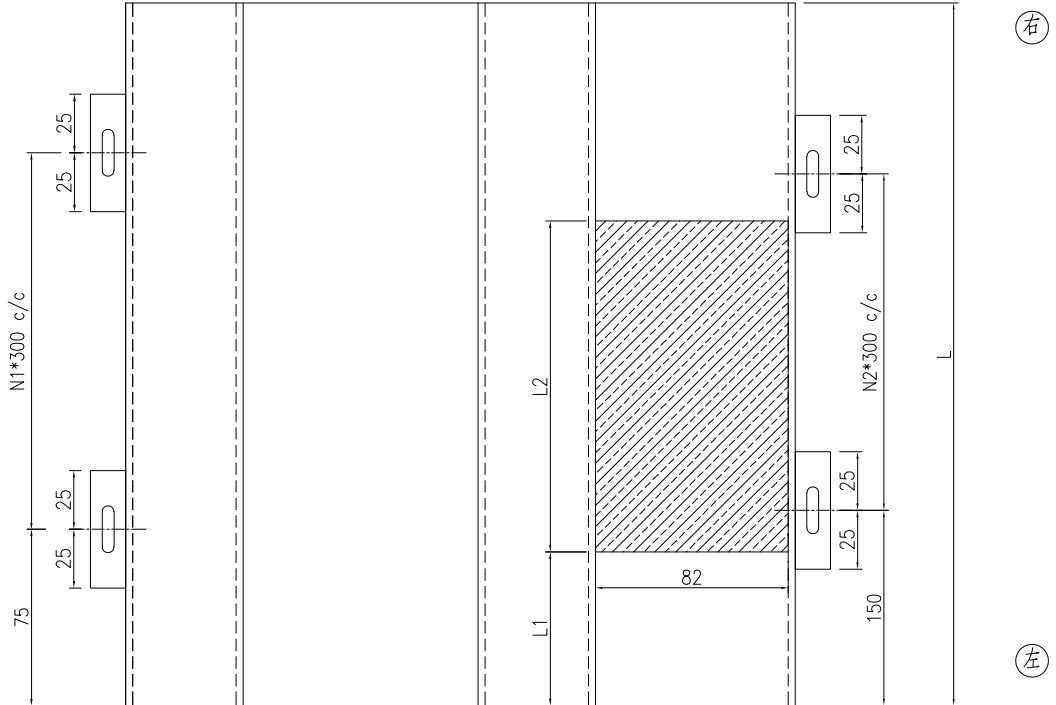


\*部分型材需安裝套芯和封口板，詳見表格和安裝說明；

序號	加工圖號	編號	長度 L	計數	位置	L1	L2	N1	N2	左	右	备注
1	J851-AL3-15	AL3-E13-R02	2300	2	PE13			7	6	AL3-F01	AL3-F72R	右陰角72度/左封口
名稱	格柵型材加工圖			制圖	曾建平	2020-09-10		修改				
材料	X85709			復核				日期				
顏色	-			批准				圖號	J851-AL3-15			



工程號 J851 地盤 青衣明颯匯



\*部分型材需安裝套芯和封口板，詳見表格和安裝說明；

序號	加工圖號	編號	長度 L	計數	位置	L1	L2	N1	N2	左	右	備註
1	J851-AL3-16	AL3-E09-01A	2699	2	PE09/圖A	239	1050	8	8	AL3-FOIR	AL3-T01	標準/左開口/右標準
3	J851-AL3-16	AL3-E10-01B	1995	1	PE10/圖B	83	700	6	6	AL3-FOIR	AL3-FOIR	標準/左開口/右開口
4	J851-AL3-16	AL3-E10-01C	1995	1	PE10/圖C	0	427	6	6	AL3-FOIR	AL3-FOIR	標準/左開口/右開口
5	J851-AL3-16	AL3-E12-01B	2539	1	PE12/圖B	2069	470	8	7		AL3-FOIR	標準/右開口
6	J851-AL3-16	AL3-E12-01D	2539	2	PE12/圖D	1059	1050	8	7		AL3-FOIR	標準/右開口
7	J851-AL3-16	AL3-E13A-01A	2015	2	PE13A/圖A	1607	408	6	6	AL3-FOIR	AL3-FOIR	標準/左開口/右開口

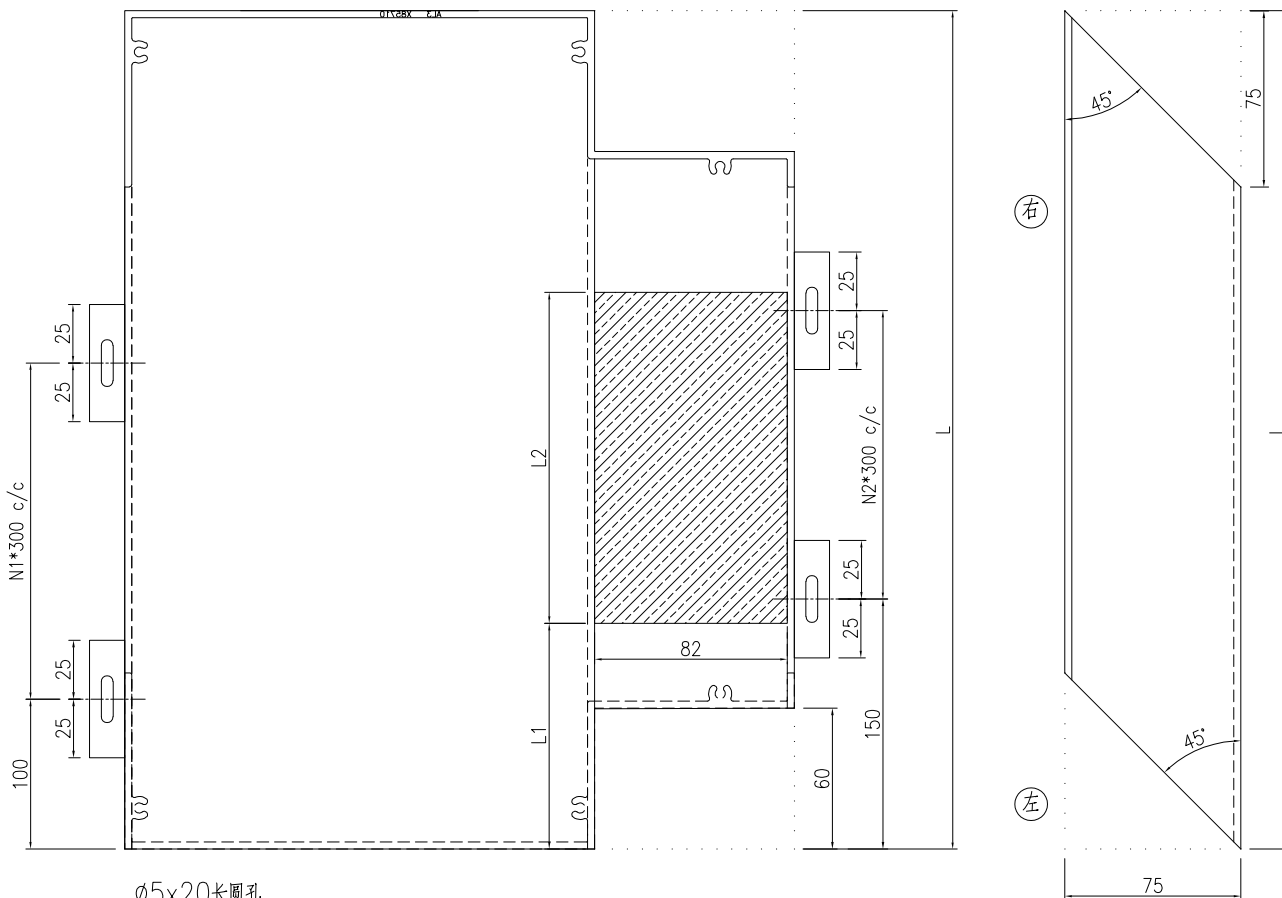
名稱	格柵型材加工圖	制圖	曾建平	2020-09-10	修改		
材料	X85709	復核			日期		
顏色	-	批准			圖號	J851-AL3-16	

# EG-DWG3



美特鋁質 有限公司  
MIDI Aluminium Fabricator Ltd.

工程號	J851	地盤	青衣明邨
-----	------	----	------



\*部分型材需安裝套芯和封口板，詳見表格和安裝說明；

序號	加工圖號	編號	長度 L	計數	位置	L1	L2	N1	N2	左	右	备注
1	J851-AL3-17	AL3-E10-L01A	1997	1	PE10/百叶A	236	1761	6	5		AL3-F01R	左阳角/右封口
2	J851-AL3-17	AL3-E10-L01C	1997	2	PE10/百叶C	386	1611	6	5		AL3-F01R	左阳角/右封口

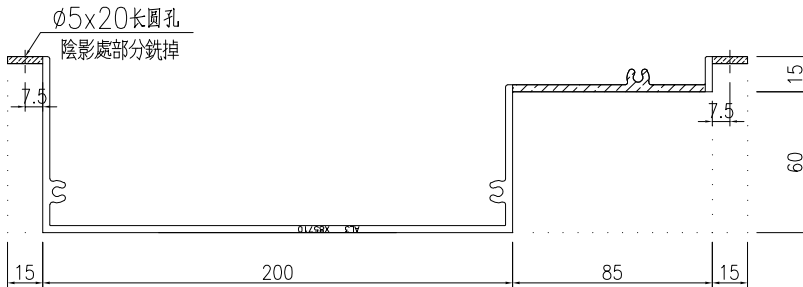
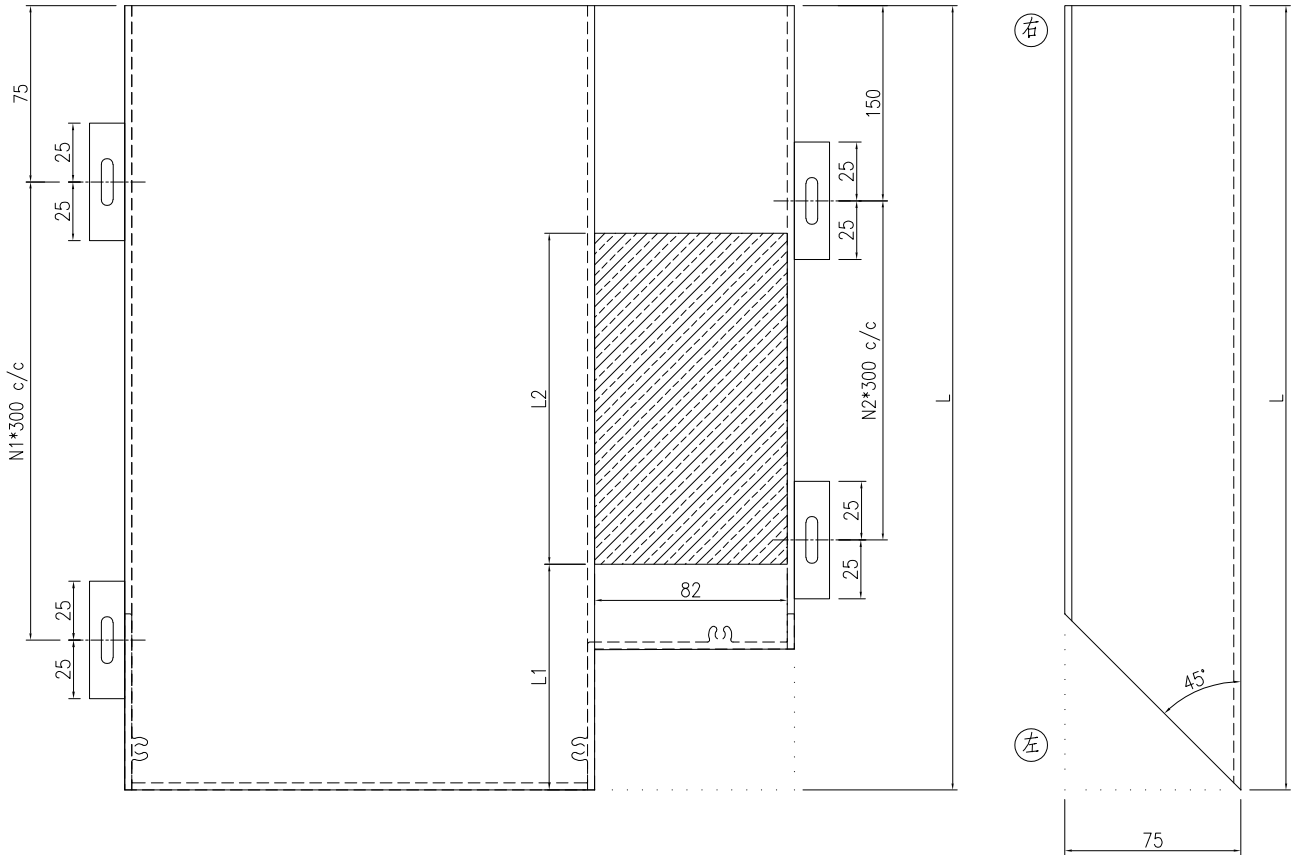
名稱	格柵型材加工圖	制圖	曾建平	2020-09-10	修改		
材料	X85709	復核			日期		
顏色	-	批准			圖號	J851-AL3-17	

# EG-DWG3



美特鋁質 有限公司  
MIDI Aluminium Fabricator Ltd.

工程號 J851 地盤 青衣明颯匯



\*部分型材需安裝套心和封口板，詳見表格和安裝說明；

序號	加工圖號	編號	長度 L	計數	位置	L1	L2	N1	N2	左	右	备注
1	J851-AL3-18	AL3-E11-LR01A	2464	2	PE11/百叶A	1436	953	7	7		AL3-F90R	左阳角/右阴角
2	J851-AL3-18	AL3-E08-LR01B	2464	2	PE08/百叶B	691	1703	7	7		AL3-F90R	左阳角/右阴角

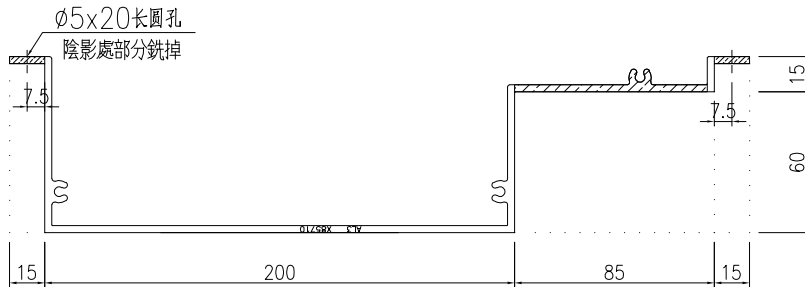
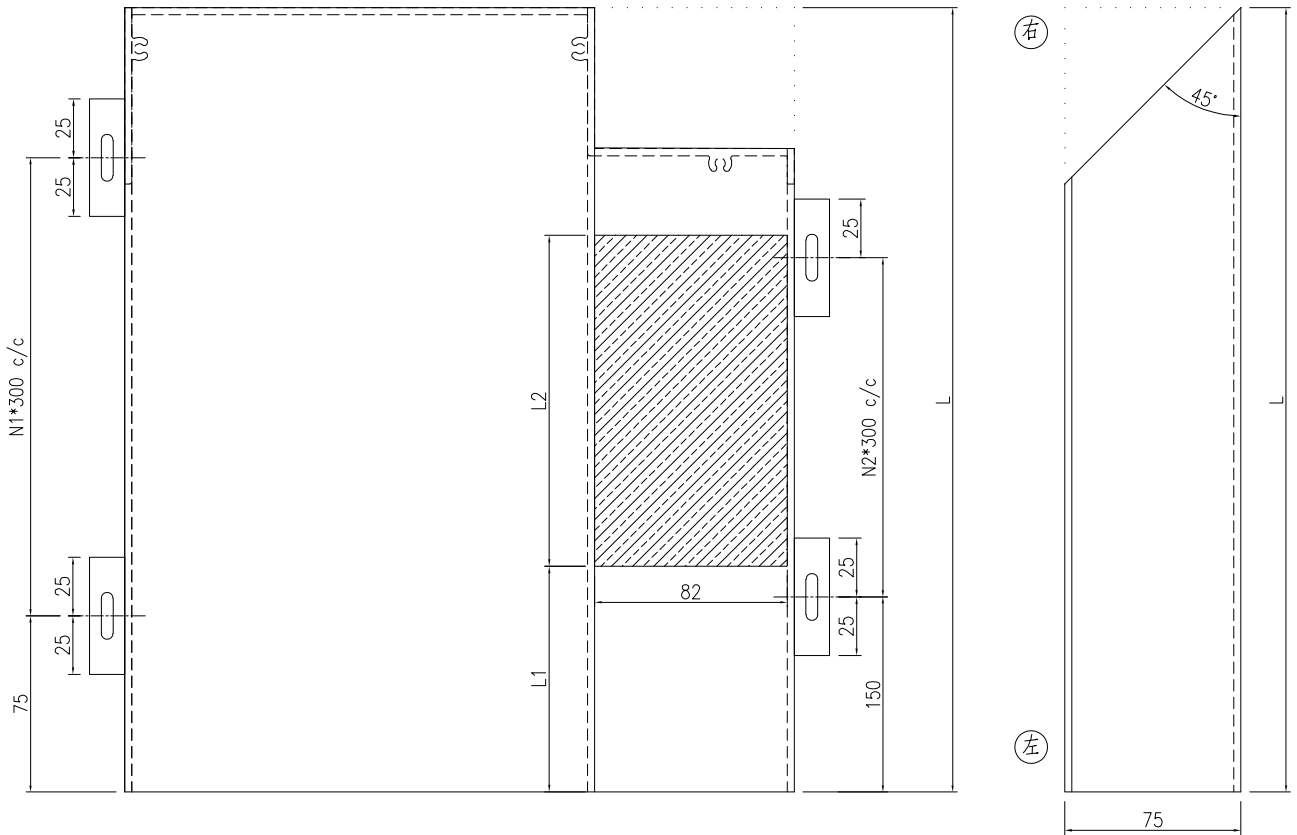
名稱	格栅型材加工圖	制圖	曾建平	2020-09-10	修改		
材料	X85709	復核			日期		
顏色	-	批准			圖號	J851-AL3-18	

# EG-DWG3



美特鋁質 有限公司  
MIDI Aluminium Fabricator Ltd.

工程號 J851 地盤 青衣明邨



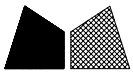
\*部分型材需安裝套芯和封口板，詳見表格和安裝說明；

序號	加工圖號	編號	長度 L	計數	位置	L1	L2	N1	N2	左	右	備註
1	J851-AL3-19	AL3-E08a-R01A	1838	1	PE08a/百叶A	665	650	5	5		AL3-T90	右陽角
2	J851-AL3-19	AL3-E13A-R01A	2017	1	PE13A/百叶A	0	1631	6	5	AL2-F01	AL3-T90	右陽角/左封口
3	J851-AL3-19	AL3-E13-R01A	1647	1	PE13/百叶A	0	1311	5	4	AL2-F01	AL3-T90	右陽角/左封口

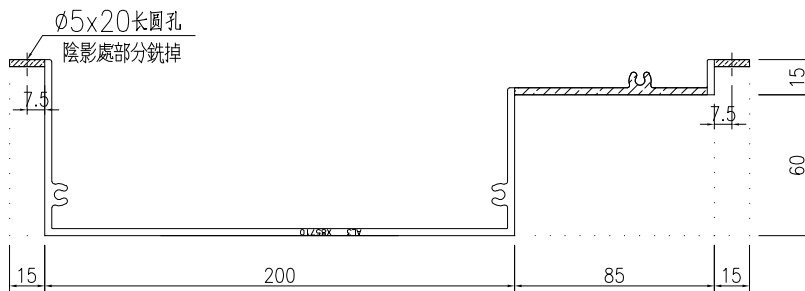
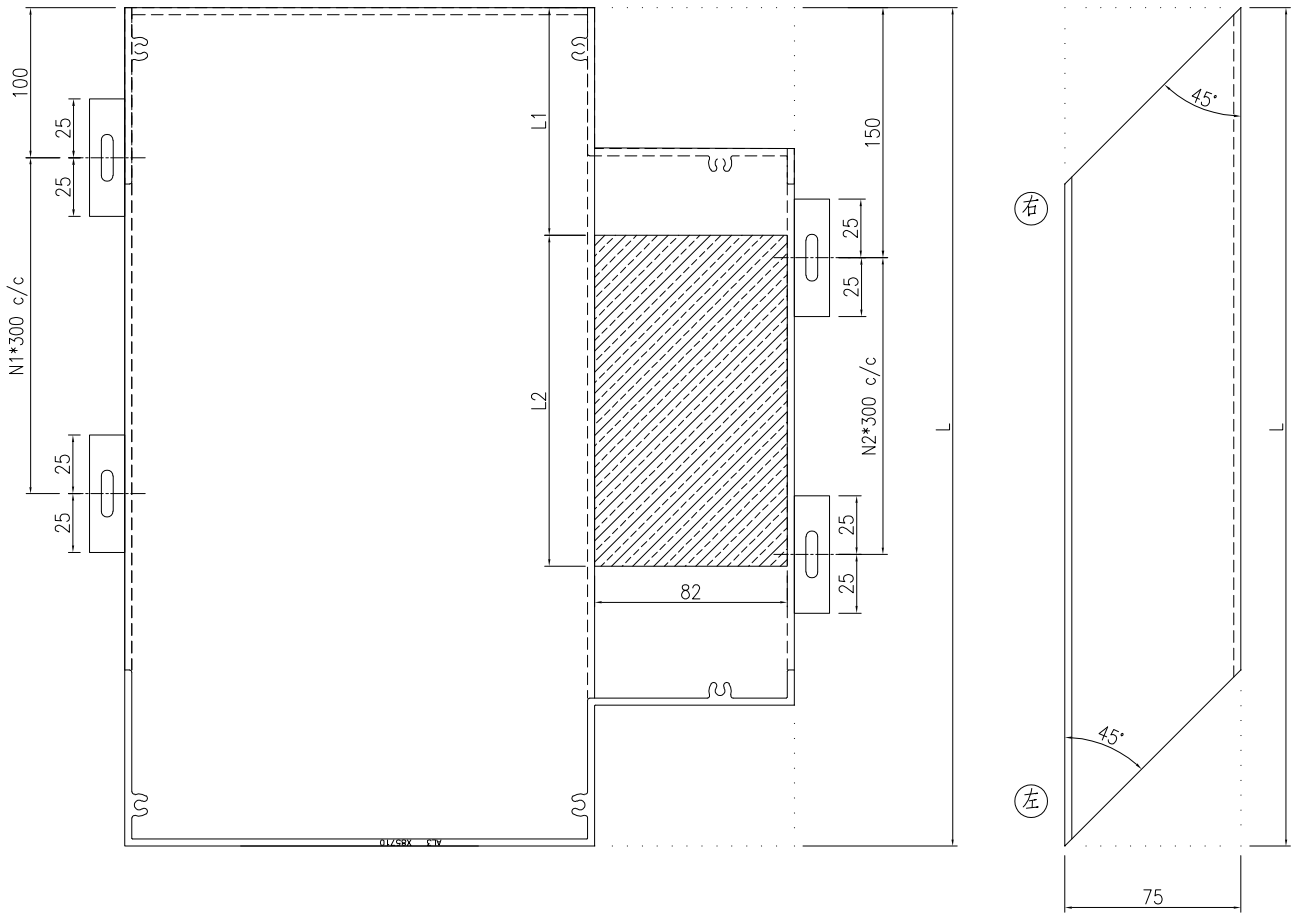
名稱	格柵型材加工圖	制圖	曾建平	2020-09-10	修改		
材料	X85709	復核			日期		
顏色	-	批准			圖號	J851-AL3-19	

# EG-DWG3



美特鋁質 有限公司  
MIDI Aluminium Fabricator Ltd.

工程號 J851 地盤 青衣明邨



\*部分型材需安裝套芯和封口板，詳見表格和安裝說明；

序號	加工圖號	編號	長度 L	計數	位置	L1	L2	N1	N2	左	右	备注
1	J851-AL3-20	AL3-B08-RL01D	2464	2	PE08/百叶D	1371	1018	7	7	AL3-F90	AL3-T90	左阴角/右阳角
2	J851-AL3-20	AL3-E11-RL01B	2464	1	PE11/百叶B	686	1703	7	7	AL3-F90	AL3-T90	左阴角/右阳角

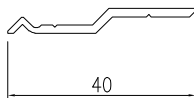

名稱	格栅型材加工圖	制圖	曾建平	2020-09-10	修改		
材料	X85709	復核			日期		
顏色	-	批准			圖號	J851-AL3-20	

# EG-DWG3



美特鋁質 有限公司  
MIDI Aluminium Fabricator Ltd.

工程號	J851	地盤	青衣明颯匯
-----	------	----	-------

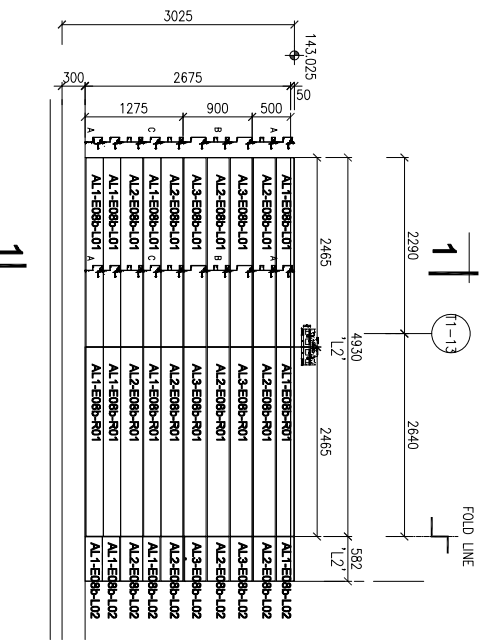
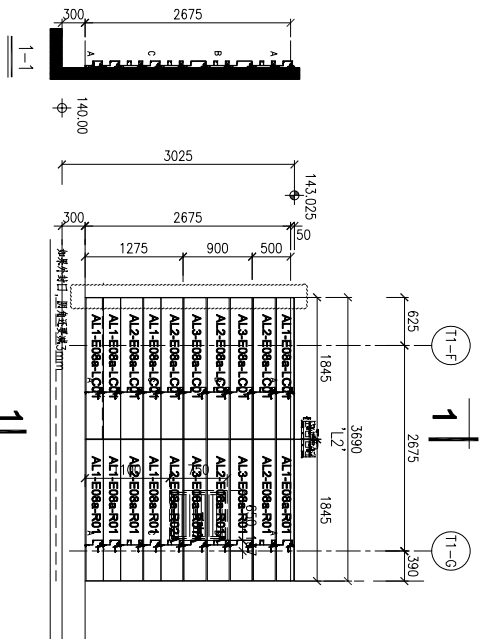


加工件編號：J851-ZZ-01

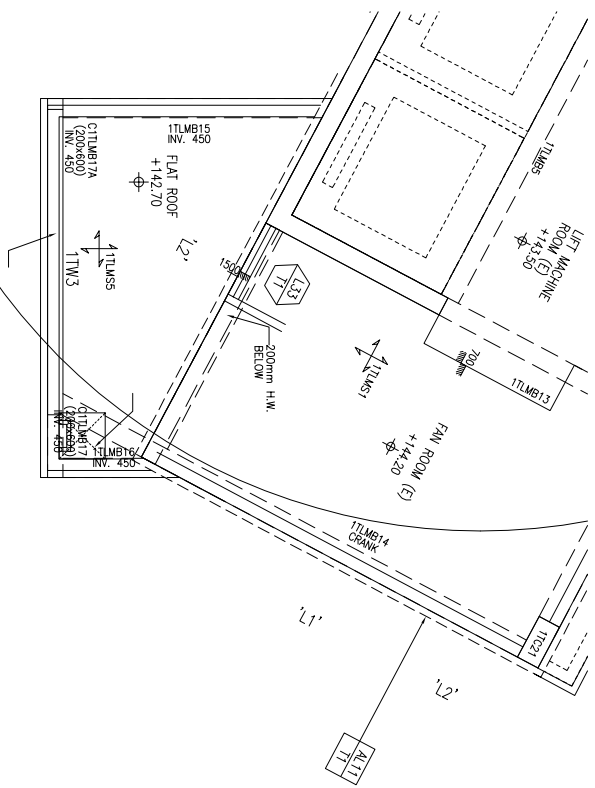
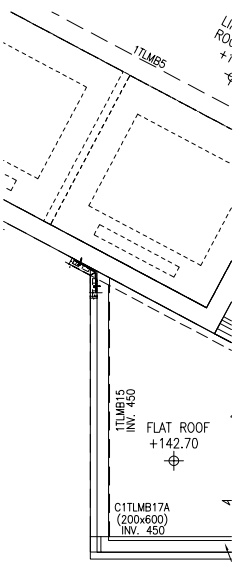
生產數量：12件

名稱	Z字壓碼	制圖	曾建平	2020-09-10	修改			
材料	X84589	復核			日期			
顏色	-	批准			圖號	J851-ZZ-01		

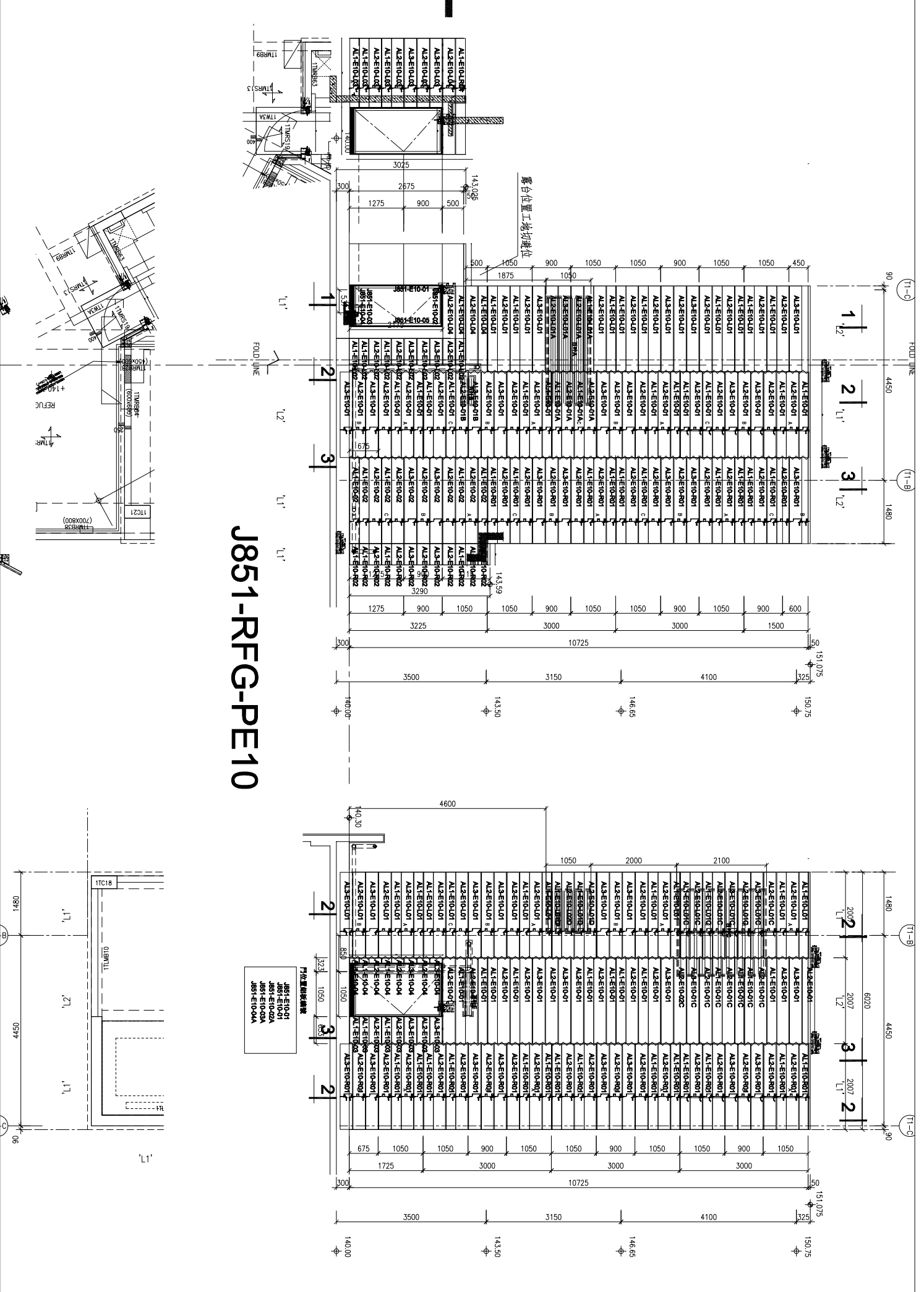





# J851-RFG-PE08A/08B





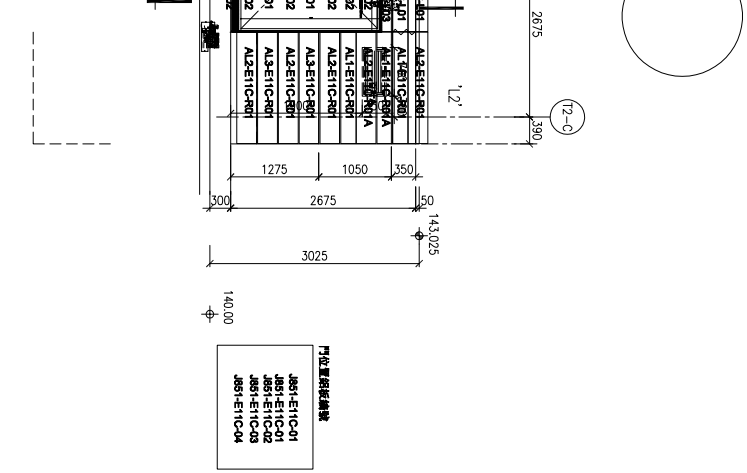
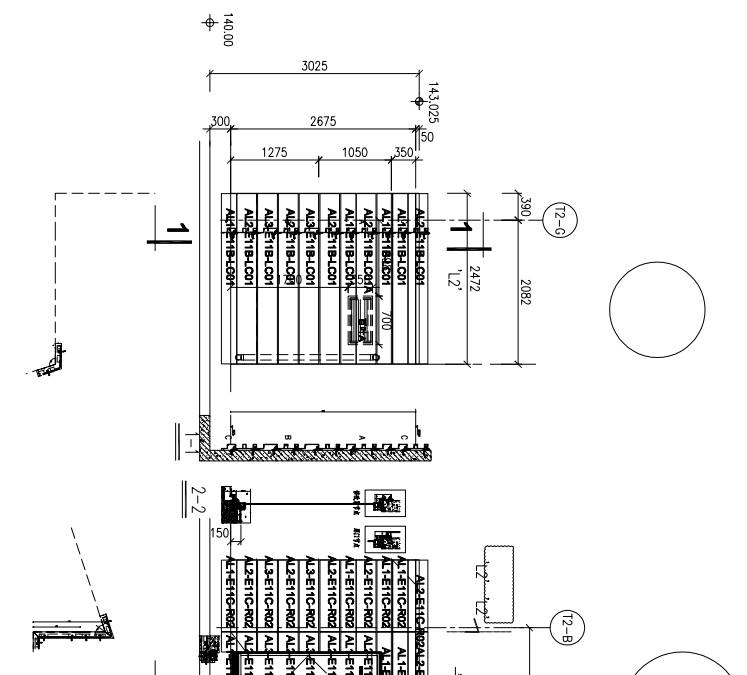
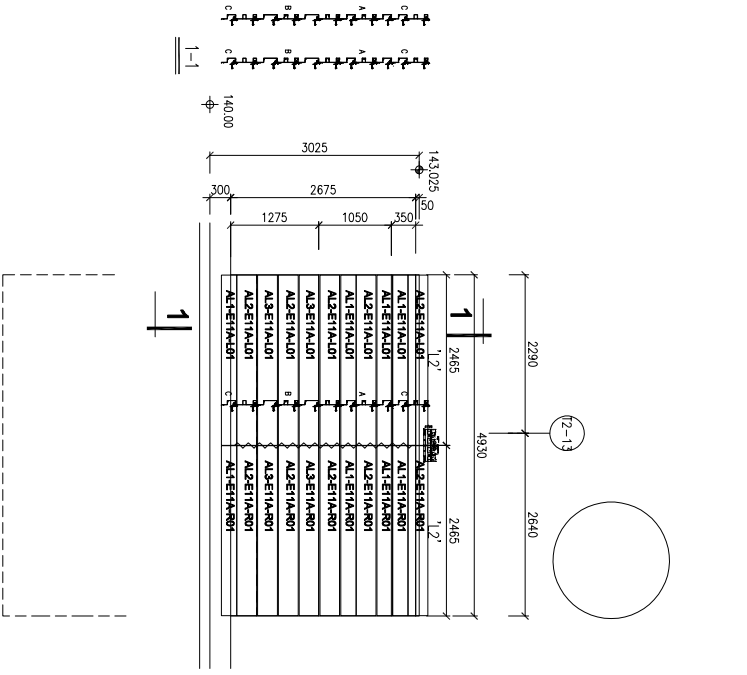


# J851-RFG-PE10



# J851-RFG-PE11

門位置關係圖  
 J851-E11-01  
 J851-E11-02  
 J851-E11-03  
 J851-E11-04



片位置関係構築

J851-ET1C-01
J851-ET1C-02
J851-ET1C-03
J851-ET1C-04

# J851-RFG-PE11A/11B/11C



# J851-RFG-PE12

12-6

10950

12-7

8215

202548=5095

202548=5095

202548=5095

202548=5095

2115

20380

1050

1500

1

2

1

2

1

2

1

2

1

2

1

2

1

2

1

2

1

2

1

2

1

2

1

2

1

2

1

2

1

2

1

2

1

2

1

2

1

2

1

2

1

2

1

2

1

2

1

2

1

2

1

2

1

2

1

2

1

2

1

2

1

2

1

2

1

2

1

2

1

2

1

2

1

2

1

2

1

2

1

2

1

2

1

2

1

2

1

2

B-2

1,1

1,1

2,1

1,1

2,1

1,2

B-2

1,1

1,1

2,1

1,1

2,1

1,2

B-2

1,1


1,1

2,1

1,1

2,1

1,2



# J851-RFG-PE13/13A

1. J851-E13A-01  
 2. J851-E13A-02  
 3. J851-E13A-03  
 4. J851-E13A-04  
 5. J851-E13A-05  
 6. J851-E13A-06  
 7. J851-E13A-07  
 8. J851-E13A-08  
 9. J851-E13A-09  
 10. J851-E13A-10  
 11. J851-E13A-11  
 12. J851-E13A-12  
 13. J851-E13A-13  
 14. J851-E13A-14  
 15. J851-E13A-15  
 16. J851-E13A-16  
 17. J851-E13A-17  
 18. J851-E13A-18  
 19. J851-E13A-19  
 20. J851-E13A-20  
 21. J851-E13A-21  
 22. J851-E13A-22  
 23. J851-E13A-23  
 24. J851-E13A-24  
 25. J851-E13A-25  
 26. J851-E13A-26  
 27. J851-E13A-27  
 28. J851-E13A-28  
 29. J851-E13A-29  
 30. J851-E13A-30  
 31. J851-E13A-31  
 32. J851-E13A-32  
 33. J851-E13A-33  
 34. J851-E13A-34  
 35. J851-E13A-35  
 36. J851-E13A-36  
 37. J851-E13A-37  
 38. J851-E13A-38  
 39. J851-E13A-39  
 40. J851-E13A-40  
 41. J851-E13A-41  
 42. J851-E13A-42  
 43. J851-E13A-43  
 44. J851-E13A-44  
 45. J851-E13A-45  
 46. J851-E13A-46  
 47. J851-E13A-47  
 48. J851-E13A-48  
 49. J851-E13A-49  
 50. J851-E13A-50  
 51. J851-E13A-51  
 52. J851-E13A-52  
 53. J851-E13A-53  
 54. J851-E13A-54  
 55. J851-E13A-55  
 56. J851-E13A-56  
 57. J851-E13A-57  
 58. J851-E13A-58  
 59. J851-E13A-59  
 60. J851-E13A-60  
 61. J851-E13A-61  
 62. J851-E13A-62  
 63. J851-E13A-63  
 64. J851-E13A-64  
 65. J851-E13A-65  
 66. J851-E13A-66  
 67. J851-E13A-67  
 68. J851-E13A-68  
 69. J851-E13A-69  
 70. J851-E13A-70  
 71. J851-E13A-71  
 72. J851-E13A-72  
 73. J851-E13A-73  
 74. J851-E13A-74  
 75. J851-E13A-75  
 76. J851-E13A-76  
 77. J851-E13A-77  
 78. J851-E13A-78  
 79. J851-E13A-79  
 80. J851-E13A-80  
 81. J851-E13A-81  
 82. J851-E13A-82  
 83. J851-E13A-83  
 84. J851-E13A-84  
 85. J851-E13A-85  
 86. J851-E13A-86  
 87. J851-E13A-87  
 88. J851-E13A-88  
 89. J851-E13A-89  
 90. J851-E13A-90  
 91. J851-E13A-91  
 92. J851-E13A-92  
 93. J851-E13A-93  
 94. J851-E13A-94  
 95. J851-E13A-95  
 96. J851-E13A-96  
 97. J851-E13A-97  
 98. J851-E13A-98  
 99. J851-E13A-99  
 100. J851-E13A-100