

工程指示 / 要求簡箋(E.I.)

工程指示編號：EI / 2412

修改版次：-

工程編號：J851

工程名稱：青衣明翹匯住宅

工程項目：樣板層玻璃 BM

收件人：羅小姐

發件人：Leung Hin Wai

日期：10/09/2020

要求提供 / 確認 事項：

- | | | |
|------------------------------------|-------------------------------------|-------------------------------|
| <input type="checkbox"/> 初步鋁料 B.M. | <input type="checkbox"/> 加工拆圖，然後生產 | <input type="checkbox"/> 尺寸表 |
| <input type="checkbox"/> 正式鋁料 B.M. | <input type="checkbox"/> 技術上資料 / 指示 | <input type="checkbox"/> 報價 |
| <input type="checkbox"/> 配件 B.M. | <input type="checkbox"/> 樣辦或貨品說明書 | <input type="checkbox"/> 分判合約 |
| <input type="checkbox"/> 其他：_____ | | |

內容：

請看附頁訂玻璃，送地盤。

請在 24/9 前完成上列要求。

附：- 1+7頁

以上項目為：

- 原合約工程包 原合約工程加 / 減賬 新工程報價

原因：-

分發東莞各部門：

- 生產技術總監 連附件 技術部 連附件 生產部 連附件 機械設計部 連附件
 採購部 連附件 生產統籌部 連附件
 質檢部 連附件 會計部 連附件 報關組 連附件 其他 _____ 連附件

分發香港各部門：


- 行政部 連附件 會計部 連附件 統籌部 連附件 工程部地盤科文 連附件
 採購部 連附件 QS 部 連附件 維修部 連附件 其他 _____ 連附件

傳遞編號：


發件人簽署：

項目經理簽署：

第一頁 訂貨BM

 美特鋁質 有限公司 MIDI Aluminium Fabricator Ltd.		工程號: J-851 地盤名稱: 青衣明邨匯 項目類別: 後裝鋁窗+FD+趟門 修改版次:	計算: 曾建平 核對: 日期: 批准: 日期:	日期: 10/9/2020 送呈: 施哥 副本:	A/C Code: 此BM依據		
地盤用玻璃B.M.表 總計玻璃面積 (平方米): 37.050							
BM編號	修改內容	玻璃圖號	厚度 (mm)	玻璃尺寸 寬度 (mm) 高度 (mm)	數量 (塊)	總面積 (平方米)	備注
1		T2-W1-#1	12	511.0 1216.0	1	0.621	四周粗磨邊
2		T2-W1-#2	12	511.0 772.0	1	0.394	四周粗磨邊
3		T2-W1-#3	12	694.0 2245.0	2	3.116	四周粗磨邊
4		T2-W1R-#1	12	511.0 1216.0	3	1.864	四周粗磨邊
5		T2-W1R-#2	12	511.0 772.0	3	1.183	四周粗磨邊
6		T2-W1R-#3	12	694.0 2245.0	6	9.348	四周粗磨邊
7		T2-W5R-#1	12	486.0 1691.0	1	0.822	四周粗磨邊
8		T2-W5R-#2	12	486.0 1691.0	1	0.822	四周粗磨邊
9		T2-W5R-#3	12	567.0 2283.0	1	1.294	四周粗磨邊
10				小計	19	19.466	
11		T2-W9-#1	12	546.0 796.0	1	0.435	四周粗磨邊
12							
13		T2-W76-#1	10	496.0 896.0	1	0.444	四周粗磨邊
14							


第二頁 訂貨BM

 美特鋁質 MIDI Aluminium Fabricator Ltd.		工程號: J-851	計算: 曾建平	日期: 10/9/2020	送呈: 施哥				
地盤名稱: 青衣明翹匯		核對:	日期:	副本:					
項目類別: 後裝鋁窗+FD+趟門		批准:	日期:	A/C Code:					
修改版次:		總計玻璃面積 (平方米): 37.050		此BM依據					
序號	修改內容	玻璃圖號	顏色與類型	玻璃尺寸		厚度 (mm)	數量 (塊)	總面積 (平方米)	備注
				寬度 (mm)	高度 (mm)				
15		T2-W5R-LH1	CLEAR SAFETY GLASS BARRIER (12mm) (GL07) 三鑫玻璃樣板編號:D19110488(12C) 強化玻璃	570.0	375.0	12	1	0.214	寬度方向精磨邊, 高度方向粗磨邊
16									
17		T2-20R#1	8mm GREY BLUE Heat Strengthen Glass(Outside) + 12mm Air + 8mm Clear Tempered Glass(Inside) (GL01) 三鑫玻璃樣板編號:D19110483(8SSNI-60T(HS)+12A+8C) 室外半強化, 室內強化玻璃	569.0	2350.0	28	1	1.337	四周粗磨邊
18		T2-20R#2		378.0	2438.0	28	1	0.922	四周粗磨邊
19		T2-W19A1-#1		569.0	2350.0	28	1	1.337	四周粗磨邊
20		T2-W19A1-#2		603.0	2438.0	28	1	1.470	四周粗磨邊
21		T2-W19A2-#2		836.0	2310.0	28	2	3.862	四周粗磨邊
22		T2-W19A3-#1		906.0	2310.0	28	2	4.186	四周粗磨邊
23		T2-W19BR-#1		731.0	2310.0	28	2	3.377	四周粗磨邊
							小計	10	16.491
							总计	32	37.050


- 1). 本表中所有玻璃對角線尺寸偏差要求不超過正負2mm。
- 2). 本表中玻璃要求粗磨邊處理並倒棱角, 除護欄玻璃要寬度方向精磨邊, 高度方向粗磨邊。
- 3). 本表中所有強化玻璃均需HEAT SOAK TEST。
- 4). 本表中所有強化玻璃之入爐方向均以寬度方向進入。
- 5). 本表中所有玻璃成品均需注明室內外面及其玻璃編號, 以便識別。

加工注意事項:

第三頁 此單只供參考，請按第一和二頁訂貨

 美特鋁質 有限公司 MIDI Aluminium Fabricator Ltd.		工程號: J-851	計算: 黃漢卿	日期: 10/9/2020	送呈: 施哥			
地盤名稱: 青衣明邨匯		核對:	核對:	日期:	副本:			
項目類別: 後裝鋁窗+FD+趟門		批准:	批准:	日期:	A/C Code:			
修改版次:		總計玻璃面積 (平方米): 37.050		此BM依據				
序號	修改內容	玻璃圖號	顏色與類型	玻璃尺寸		數量 (塊)	總面積 (平方米)	備注
				厚度 (mm)	高度 (mm)			
1		T2-W1-#1	GREY BLUE MONOLITHIC GLASS (12mm) (GL02) 三鑫玻璃樣板編 號:D20010211(12SSC1-60T(HS)) 強化玻璃	12	1216.0	1	0.621	四周粗磨邊
2		T2-W1-#2		12	772.0	1	0.394	四周粗磨邊
3		T2-W1-#3		12	2245.0	2	3.116	四周粗磨邊
4		T2-W1R-#1		12	511.0	3	1.864	四周粗磨邊
5		T2-W1R-#2		12	511.0	3	1.183	四周粗磨邊
6		T2-W1R-#3		12	694.0	6	9.348	四周粗磨邊
7		T2-W5R-#1		12	486.0	1	0.822	四周粗磨邊
8		T2-W5R-#2		12	486.0	1	0.822	四周粗磨邊
9		T2-W5R-#3		12	567.0	1	1.294	四周粗磨邊
10						小計	19	19.466
11		T2-W9-#1	GREY BLUE MONOLITHIC GLASS (12mm) w/ FROSTED TEXTURE AT INNER SURFACE (GL06) 三鑫玻璃樣板編號:D19120228(12HYP) 強化玻璃	12	796.0	1	0.435	四周粗磨邊
12								
13		T2-W76-#1	GREY BLUE MONOLITHIC GLASS (12mm) w/ FROSTED TEXTURE AT INNER SURFACE (GL06) 三鑫玻璃樣板編號:D19120228(10HYP) 強化玻璃	10	896.0	1	0.444	四周粗磨邊
14								

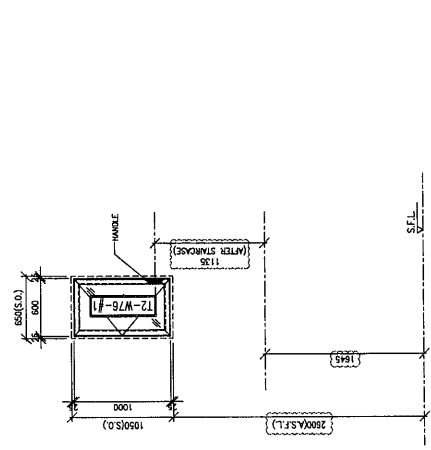
第4頁 此表只供參考 請按第一和二頁訂貨

 美特鋁質 MIDI Aluminium Fabricator Ltd.		工程號: J-851	計算: 黃漢卿	日期: 10/9/2020	送呈: 施哥			
地盤名稱: 青衣明邨匯 項目類別: 後裝鋁窗+FD+趟門 修改版次:		核對: 批准:	日期: 日期:	副本: A/C Code:				
地盤用玻璃B.M.表 總計玻璃面積 (平方米): 37.050 此BM依據								
序號	修改內容	玻璃圖號	厚度 (mm)	玻璃尺寸		數量 (塊)	總面積 (平方米)	備注
				寬度 (mm)	高度 (mm)			
15		T2-W5R-LH1	12	570.0	375.0	1	0.214	寬度方向精磨邊，高度方向粗磨邊
16								
17		T2-20R#1	28	569.0	2350.0	1	1.337	四周粗磨邊
18		T2-20R#2	28	378.0	2438.0	1	0.922	四周粗磨邊
19		T2-W19A1-#1	28	569.0	2350.0	1	1.337	四周粗磨邊
20		T2-W19A1-#2	28	603.0	2438.0	1	1.470	四周粗磨邊
21		T2-W19A2-#2	28	836.0	2310.0	2	3.862	四周粗磨邊
22		T2-W19A3-#1	28	906.0	2310.0	2	4.186	四周粗磨邊
23		T2-W19BR-#1	28	731.0	2310.0	2	3.377	四周粗磨邊
					小計	10	16.491	
					总计	32	37.050	

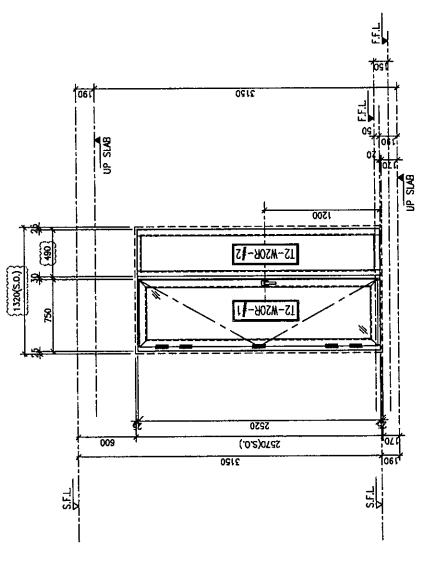
- 1). 本表中所有玻璃對角線尺寸偏差要求不超過正負2mm。
- 2). 本表中玻璃要求粗磨邊處理並倒棱角，除護欄玻璃要寬度方向精磨邊，高度方向粗磨邊。
- 3). 本表中所有強化玻璃均需HEAT SOAK TEST。
- 4). 本表中所有強化玻璃之入爐方向均以寬度方向進入。
- 5). 本表中所有玻璃成品均需注明窗內外及其玻璃編號，以便識別。

加工注意事項：

OPENABLE AREA	GLAZING AREA
0.66	0.83

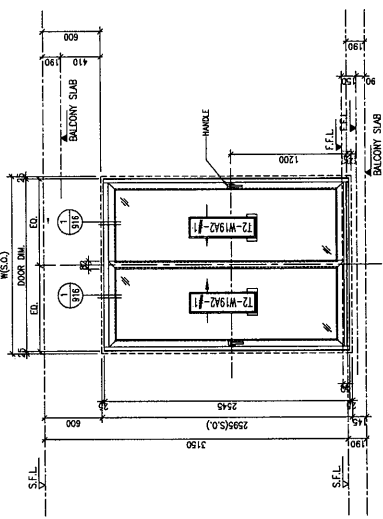


WINDOW MARK	W75 (26 nos.)	LOCATION	T2A STAIRCASE (2-31/F)
GLAZING	FRAME	FRAME	AL11
REMARK	T2A STAIRCASE (2-31/F)		
REMARK	SITE IN-SITU WINDOW (4,13,14,24/F OMITTED)		
OPENABLE AREA	GLAZING AREA		
0.86	1.27		

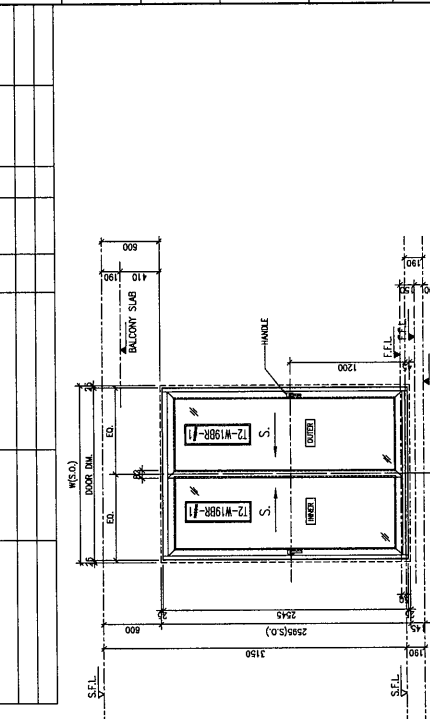


WINDOW MARK	W205 (27 nos.)	LOCATION	TOWER 2 - FLAT A M.B.R. (1/F-31/F)
GLAZING	FRAME	FRAME	AL11 OR AL12
REMARK	TOWER 2 - FLAT A M.B.R. (1/F-31/F)		
REMARK	SITE IN-SITU WINDOW (4,13,14,24/F OMITTED)		

FRAME	WINDOW MARK	W.S.O.	DOOR DIM.	NOS.	OPENABLE AREA	GLAZING AREA
/	TOWER 2A - FLAT A (1/F-31/F)	1545	1485	27	1.87	1.50
AL11(F-31/F)	TOWER 2A - FLAT A (1/F-31/F)	2005	1955	27	2.58	2.38
AL11(F-31/F)	TOWER 2 - FLAT A (1/F-31/F)	2145	2095	27	2.76	2.58
AL11(F-31/F)	TOWER 2 - FLAT C (1/F-31/F)	1955	1745	27	2.28	2.07



WINDOW MARK	W92 (12 nos.)	LOCATION	LIV. & DIN.
GLAZING	FRAME	FRAME	AL11 OR AL12
REMARK	LIV. & DIN.		
REMARK	SITE IN-SITU WINDOW (4,13,14,24/F OMITTED)		



WINDOW MARK	W198 (11 nos.)	LOCATION	LIV. & DIN.
GLAZING	FRAME	FRAME	AL11 OR AL12
REMARK	LIV. & DIN.		
REMARK	SITE IN-SITU WINDOW (4,13,14,24/F OMITTED)		

B.D. REF.	F.S.D. REF.

Notes:
 1. All dimensions are in mm.
 2. All elevations are viewed from outside.
 3. All dimensions to be verified on site before fabrication.

Legend:
 1. F.F.L. - Finished Floor Level
 2. S.F.L. - Structural Floor Level
 3. --- - Referred Detail

GENERAL NOTES
 1. F.F.L. - Finished Floor Level
 2. S.F.L. - Structural Floor Level
 3. --- - Referred Detail

NO.	DATE	REVISION
01	01/03/2020	GENERAL REVISION
02	01/03/2020	GENERAL REVISION
03	01/03/2020	GENERAL REVISION
04	01/03/2020	GENERAL REVISION
05	01/03/2020	GENERAL REVISION
06	01/03/2020	GENERAL REVISION
07	01/03/2020	GENERAL REVISION
08	01/03/2020	GENERAL REVISION
09	01/03/2020	GENERAL REVISION
10	01/03/2020	GENERAL REVISION
11	01/03/2020	GENERAL REVISION
12	01/03/2020	GENERAL REVISION
13	01/03/2020	GENERAL REVISION
14	01/03/2020	GENERAL REVISION
15	01/03/2020	GENERAL REVISION
16	01/03/2020	GENERAL REVISION
17	01/03/2020	GENERAL REVISION
18	01/03/2020	GENERAL REVISION
19	01/03/2020	GENERAL REVISION
20	01/03/2020	GENERAL REVISION
21	01/03/2020	GENERAL REVISION
22	01/03/2020	GENERAL REVISION
23	01/03/2020	GENERAL REVISION
24	01/03/2020	GENERAL REVISION
25	01/03/2020	GENERAL REVISION
26	01/03/2020	GENERAL REVISION
27	01/03/2020	GENERAL REVISION
28	01/03/2020	GENERAL REVISION
29	01/03/2020	GENERAL REVISION
30	01/03/2020	GENERAL REVISION

CLIENT:
 佳明集團控股有限公司
 GRAND MING GROUP HOLDINGS LIMITED

MAIN CONTRACTOR:
 GRAND TECH CONSTRUCTION CO. LTD.

ARCHITECT:
 MONG TUNG & PARTNERS LIMITED
 ARCHITECTS & PLANNERS

STRUCTURAL ENGINEER:
 C M WONG & ASSOCIATES LTD

MECHANICAL ENGINEER:
 美特鋸實有限公司
 MTDI ENGINEERING CONSULTANTS LTD.

PROJECT:
 RESIDENTIAL DEVELOPMENT AT
 TSING YI TOWN LOT 191 SAH SHAN ROAD

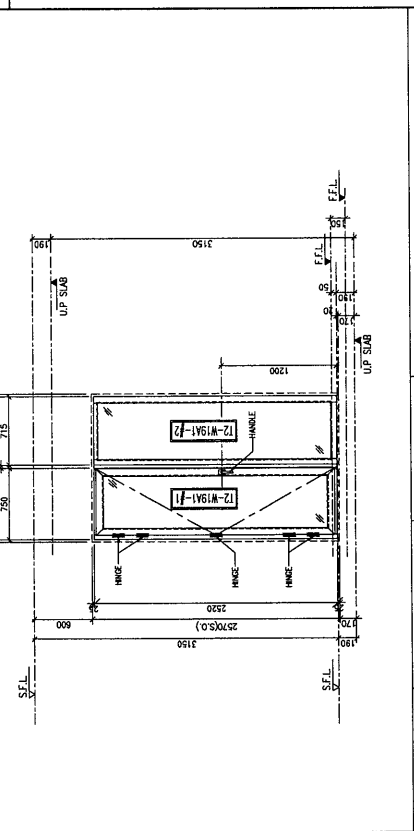
TITLE:
 WINDOW SCHEDULE
 OF TOWER 2 / TOWER 2A

JOB NO.: J-851
 DRAWN BY: DATE: 2-12-2019
 CHECK BY: SCALE: AS SHOWN
 DWG. NO.: JBS1-W-02 REV.: G

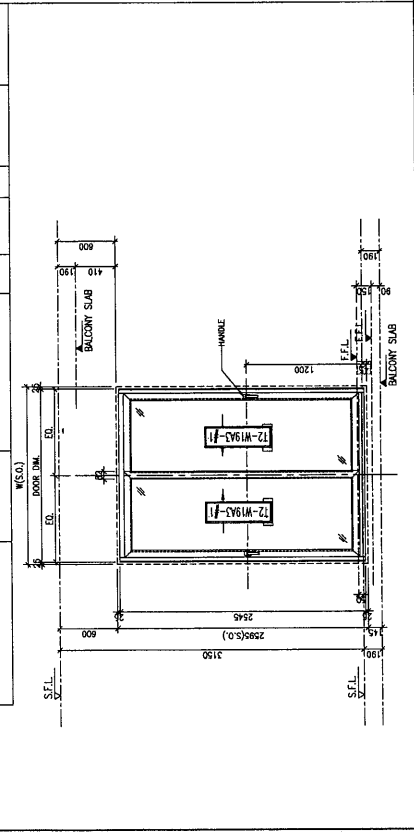
B.D. REF :
 F.S.D. REF :
 1. All dimensions are in mm.
 2. All elevations are viewed from outside.
 3. All dimensions to be verified on site before fabrication.

GENERAL NOTES
 Legend :
 1. FFL --- Finished Floor Level
 2. SFL --- Structural Floor Level
 3. () --- Reserved Detail
 X1 --- DETAIL MARK NO.
 X001 --- REFER SHEET NO.
 GRAY BLUE WINDOW FRAME IN PLOT FLOOR
 GRAY GREY WINDOW FRAME IN PLOT FLOOR

FRAME	WINDOW MARK	LOCATION	W(S.O.)	DOOR DIM.	W(S.O.)	DOOR DIM.	NO.	OPENABLE AREA	GLAZING AREA
AL11(F-31/F)	12-W19A1	TOWER 2A - FLAT A (1/F-31/F)	1545	1485	1545	1485	27	0.86	1.59
AL11(F-31/F)	12-W19A2	TOWER 2A - FLAT A (1/F-31/F)	2005	1955	2005	1955	27	2.56	2.38
AL11(F-31/F)	12-W19A3	TOWER 2 - FLAT A (1/F-31/F)	2145	2095	2145	2095	27	2.76	2.58
AL11(F-31/F)	12-W19C	TOWER 2 - FLAT C (1/F-31/F)	1795	1745	1795	1745	27	2.26	2.07



FRAME	WINDOW MARK	LOCATION	W(S.O.)	DOOR DIM.	W(S.O.)	DOOR DIM.	NO.	OPENABLE AREA	GLAZING AREA
AL11(F-31/F)	12-W19A1	TOWER 2A - FLAT A (1/F-31/F)	1545	1485	1545	1485	27	0.86	1.59
AL11(F-31/F)	12-W19A2	TOWER 2A - FLAT A (1/F-31/F)	2005	1955	2005	1955	27	2.56	2.38
AL11(F-31/F)	12-W19A3	TOWER 2 - FLAT A (1/F-31/F)	2145	2095	2145	2095	27	2.76	2.58
AL11(F-31/F)	12-W19C	TOWER 2 - FLAT C (1/F-31/F)	1795	1745	1795	1745	27	2.26	2.07



NO.	DATE	REVISION	BY
1	08/2009	ISSUE FOR PERMITS	

CLIENT :
 佳明集團控股有限公司
 GRAND MING GROUP HOLDINGS LIMITED

MAIN CONTRACTOR :
 GRAND TECH CONSTRUCTION CO. LTD.

ARCHITECT :
 MACE ENGINEERING LIMITED
 ARCHITECTURAL DIVISION

STRUCTURAL ENGINEER :
 C M WONG & ASSOCIATES LTD

PROJECT :
 RESIDENTIAL DEVELOPMENT AT
 TSING YI TOWN LOT 190 SAI SHAN ROAD

TITLE :
 WINDOW SCHEDULE
 OF TOWER 1 / TOWER 1A
 AND TOWER 2 / TOWER 2A

SUB NO. : J-851
 DRAWN BY :
 DATE : 2-12-2019
 CHECK BY :
 SCALE : A1 : 1/50
 A2 : 1/50
 DWG. NO. : JST-JW-03
 REV. : A

WINDOW MARK :
 LOCATION :
 FRAME :
 GLAZING :
 REMARK :

WINDOW MARK	LOCATION	FRAME	GLAZING	REMARK
12-W19A1-12	TOWER 2A - FLAT A LIV. & DIN.(1/F-31/F)	AL11	27 nos.	
12-W19A1-12	TOWER 2A - FLAT A LIV. & DIN.(1/F-31/F)	AL11	27 nos.	

WINDOW MARK	LOCATION	FRAME	GLAZING	REMARK
12-W19A1-12	TOWER 2A - FLAT A LIV. & DIN.(1/F-31/F)	AL11	27 nos.	
12-W19A1-12	TOWER 2A - FLAT A LIV. & DIN.(1/F-31/F)	AL11	27 nos.	

WINDOW MARK	LOCATION	FRAME	GLAZING	REMARK
12-W19A1-12	TOWER 2A - FLAT A LIV. & DIN.(1/F-31/F)	AL11	27 nos.	
12-W19A1-12	TOWER 2A - FLAT A LIV. & DIN.(1/F-31/F)	AL11	27 nos.	

WINDOW MARK	LOCATION	FRAME	GLAZING	REMARK
12-W19A1-12	TOWER 2A - FLAT A LIV. & DIN.(1/F-31/F)	AL11	27 nos.	
12-W19A1-12	TOWER 2A - FLAT A LIV. & DIN.(1/F-31/F)	AL11	27 nos.	

WINDOW MARK	LOCATION	FRAME	GLAZING	REMARK
12-W19A1-12	TOWER 2A - FLAT A LIV. & DIN.(1/F-31/F)	AL11	27 nos.	
12-W19A1-12	TOWER 2A - FLAT A LIV. & DIN.(1/F-31/F)	AL11	27 nos.	

WINDOW MARK	LOCATION	FRAME	GLAZING	REMARK
12-W19A1-12	TOWER 2A - FLAT A LIV. & DIN.(1/F-31/F)	AL11	27 nos.	
12-W19A1-12	TOWER 2A - FLAT A LIV. & DIN.(1/F-31/F)	AL11	27 nos.	

WINDOW MARK	LOCATION	FRAME	GLAZING	REMARK
12-W19A1-12	TOWER 2A - FLAT A LIV. & DIN.(1/F-31/F)	AL11	27 nos.	
12-W19A1-12	TOWER 2A - FLAT A LIV. & DIN.(1/F-31/F)	AL11	27 nos.	

WINDOW MARK	LOCATION	FRAME	GLAZING	REMARK
12-W19A1-12	TOWER 2A - FLAT A LIV. & DIN.(1/F-31/F)	AL11	27 nos.	
12-W19A1-12	TOWER 2A - FLAT A LIV. & DIN.(1/F-31/F)	AL11	27 nos.	

WINDOW MARK	LOCATION	FRAME	GLAZING	REMARK
12-W19A1-12	TOWER 2A - FLAT A LIV. & DIN.(1/F-31/F)	AL11	27 nos.	
12-W19A1-12	TOWER 2A - FLAT A LIV. & DIN.(1/F-31/F)	AL11	27 nos.	