



工程指示 / 要求簡箋(E.I.)

工程指示編號：EI / 1804 / 20

修改版次：-

工程編號：J - 837

工程名稱：觀塘裕民坊

工程項目：幕牆 生窗玉 廠檢驗(扇撐螺絲滑牙、窗玉揸腰)

收件人：生統 / 永林 / 王良

發件人：Eric Liu

日期：13/05/2020

要求提供 / 確認 事項：

- () 初步鋁料 B.M. () 加工拆圖，然後生產 () 尺寸表
- () 正式鋁料 B.M. () 技術上資料 / 指示 () 報價
- () 配件 B.M. () 樣辦或貨品說明書 () 分判合約
- () 其他：_____

內容：

因現時已出貨到地盤生窗玉有以下問題

1) 修扇撐螺絲滑牙及螺絲頭變形，嚴重安全問題，

會導致開窗時窗玉飛脫，隨時有人命傷亡，地盤因此停工

2) 經湛哥調查，窗玉仍有揸腰問題，不是方形，對角線尺寸公差不能超過±1mm，不可有變形
請將現時在廠未出貨窗玉，100%重新覆檢以上扇撐螺絲及窗玉揸腰事項，必須確保全部窗玉
無以上問題才可出貨。

以上問題窗玉到地盤，工數需扣廠，因無法現場修正，需整隻生窗拆出更換
謝謝！

請在 2020 / 05 / 15 前完成上列要求。

附：2 頁，6 頁相

以上項目為：

- 原合約工程包 原合約工程加 / 減賬 新工程報價

原因：-

分發東莞各部門：

- () 生產技術總監 連附件 () 技術部 連附件 永林 () 生產部 連附件 () 機械設計部 連附件
- () 採購部 連附件 () 生產統籌部 連附件 梅
- () 質檢部 連附件 () 會計部 連附件 () 報關組 連附件 () 其他 Garry 楊榮輝 連附件

分發香港各部門：

- () 行政部 連附件 () 會計部 連附件 () 統籌部 連附件 () 工程部地盤科文 連附件 楊
- () 採購部 連附件 () QS 部 連附件 () 維修部 連附件 () 其他 _____ 連附件


傳遞編號：

HK0827 / 20

發件人簽署：

項目經理簽署：

(Handwritten signatures)



螺纹变形

th



富玉料扇孔無牙

#1

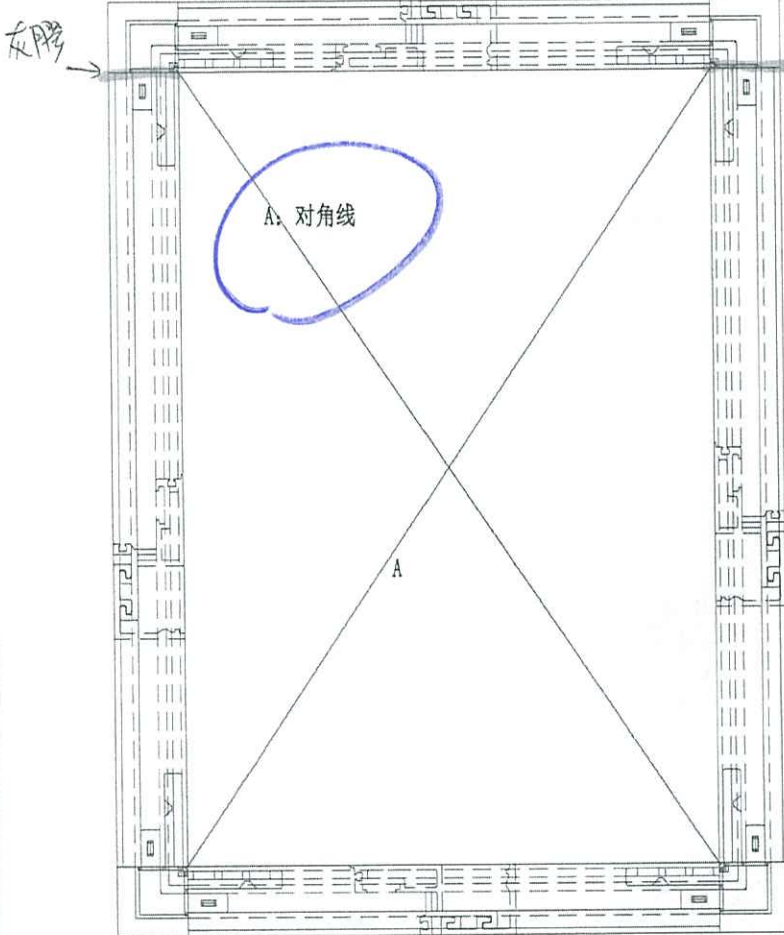
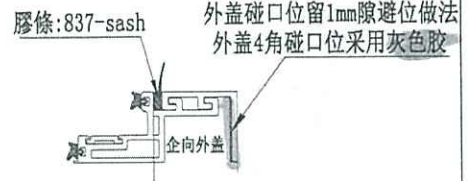
#2



美特鋁質 有限公司
MIDI Aluminium Fabricator Ltd.

幕墙玉生产作业质量要求指导书

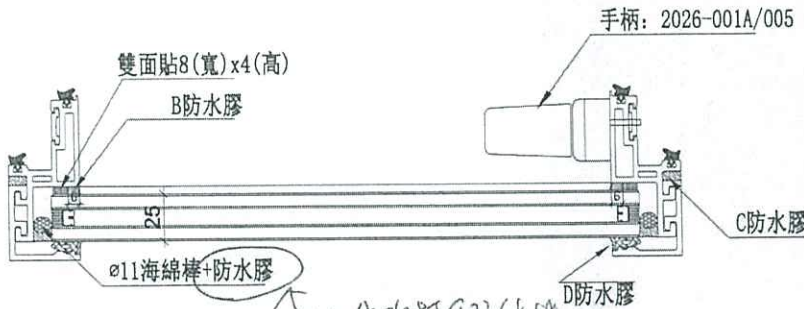
工程號	工程號	地盤	地盤名稱
-----	-----	----	------



工艺要求:



- 1、铝料与角码组合时，采用Bronze古铜色DC791防水胶所有碰接位防水胶饱满紧贴。
- 2、嵌撞角时，嵌入深度适配，不可致铝料有弯曲变形。
- 3、完成撞角后即清洁干净入837-CWG-S1、扣盖位余胶
- 4、内见光尺寸要求：宽、高均+0~1MM
- 5、宽、高不可粗腰、细腰
- 6、内见光位、外尺寸位对角线允许偏差：±1mm内
- 7、窗玉密封胶条837-CWG-S1依图示方向压入，胶条压入折角位必须先注入10*10"L防水胶”，再将胶条压入平齐、紧贴。胶条接口位为企向从底向顶约100mm处，接口位挤胶对接。并需在胶条外侧位注50mm幼胶保证不开裂。
- 8、所有双面贴采用8*4规格，张贴时胶深保证≥6mm
- 9、内见光光圈B、外盖光圈C、D均采用古铜色DC791防水胶
- 10、顶部安装2091-837-SASH挡水胶条，须先于该坑位注胶。蝴蝶窗则需保证横企向挡水胶条平齐。
- 11、外盖碰接角口挤灰色DC791防水胶。
- 12、窗玉图号为“MW-DL/DR”的安装无柄手柄。其它的均安装有柄手柄。

所有刮胶口位必须平滑美观

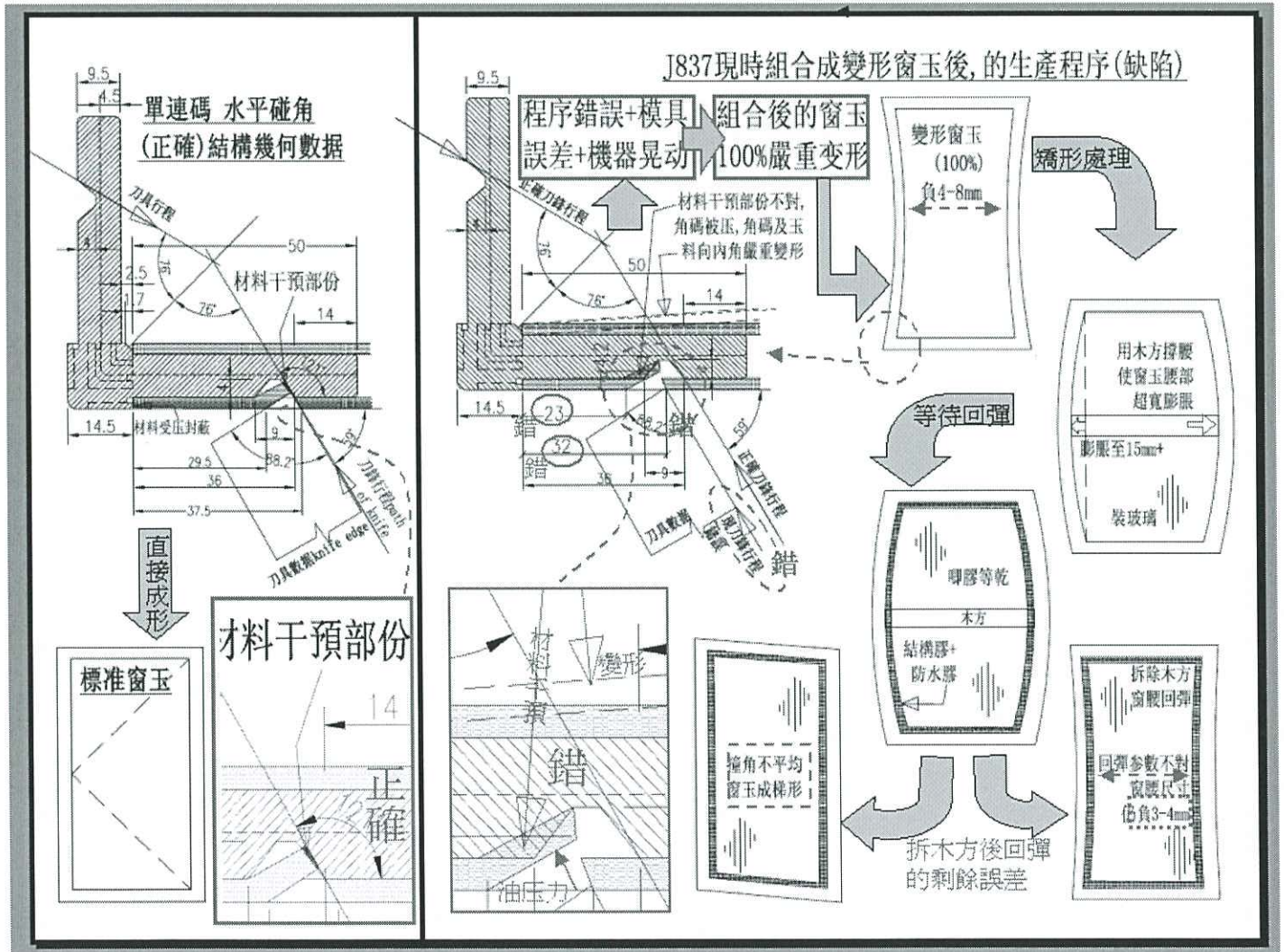


以上要求依EI/1163/19A、D版次；EI/1212/19版次汇编

J837 CW 窗玉變形引至地盤工程的誤差



以上的窗玉嚴重變形引至的工程誤差，全部都由生產組合窗玉之‘撞角組合工藝’的嚴重錯誤引起工廠需馬上糾正。





窗卡
角度
89°

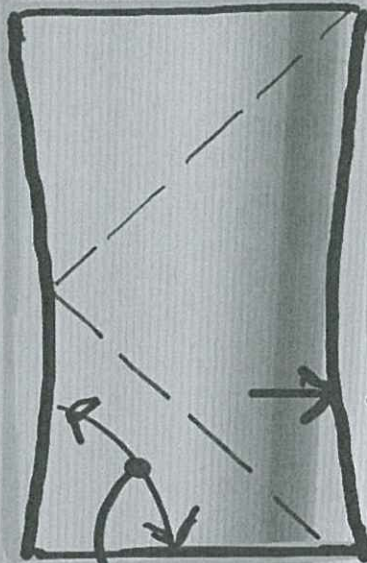
撞角 窗卡
100%正 89° 变形

11



1.2





*2mm

2mm

窗玉 89.5°

窗玉縮腰變形
 每邊突出
 2mm

1.3



