

工程指示 / 要求簡箋(E.I.)

工程指示編號：EI / 1584 / 20

修改版次：-

工程編號：J - 837

工程名稱：觀塘裕民坊

工程項目：幕牆 趟門室內收口(120 短款)(T1-T5)

收件人：生統 / 永林

發件人：Eric Liu

日期：13/03/2020

要求提供 /  確認 事項：

- |                                    |                                     |                               |
|------------------------------------|-------------------------------------|-------------------------------|
| <input type="checkbox"/> 初步鋁料 B.M. | <input type="checkbox"/> 加工拆圖，然後生產  | <input type="checkbox"/> 尺寸表  |
| <input type="checkbox"/> 正式鋁料 B.M. | <input type="checkbox"/> 技術上資料 / 指示 | <input type="checkbox"/> 報價   |
| <input type="checkbox"/> 配件 B.M.   | <input type="checkbox"/> 樣辦或貨品說明書   | <input type="checkbox"/> 分判合約 |
| <input type="checkbox"/> 其他：_____  |                                     |                               |

內容：

請按加工圖生產室內收口送地盤安裝(T1-T5)

120 短款收口

(T1-T5 工程圖又抽位增加之個位是, 已收數量)

謝謝!

請在 2020/ 03 / 21 前完成上列要求。

附：1 頁圖登，2 頁加工圖，38 頁位置圖

以上項目為：

- 原合約工程包                       原合約工程加 / 減賬                       新工程報價

原因：-

分發東莞各部門：

- ( ) 生產技術總監  連附件 ( ) 技術部  連附件 ( ) 生產部  連附件 ( ) 機械設計部  連附件  
 ( ) 採購部  連附件 ( ) 生產統籌部  連附件  
 ( ) 質檢部  連附件 ( ) 會計部  連附件 ( ) 報關組  連附件 ( ) 其他 楊榮輝  連附件

分發香港各部門：

- ( ) 行政部  連附件 ( ) 會計部  連附件 ( ) 統籌部  連附件 ( ) 工程部地盤科文  連附件  
 ( ) 採購部  連附件 ( ) QS 部  連附件 ( ) 維修部  連附件 ( ) 其他 \_\_\_\_\_  連附件

傳遞編號：

HK 0338 / 20

發件人簽署：

項目經理簽署：

**圖則登記表**  
DRAWING REGISTER

圖則編號 Drg. No.		圖則名稱 Drawing Title	年	月	日	接收日期 Receiving Date (適用於客戶圖則)										
工程名稱 Project Title <b>觀塘裕民坊</b>			年	月	日											
<b>幕牆趟門位室內收口蓋拆圖</b>																
工程編號 Project No: <b>J-837</b>																
分發予 Distributed To			年	月	日	20										
			年	月	日	3										
			年	月	日	11										
			修訂編號 Revision No.													
SM-603-a	趟門位室內收口蓋-拆圖		1	-												
SM-603-a-1	趟門位室內收口蓋-數據尺寸		2	-												
J837-CW-2102	位置圖		3	-												
J837-CW-2103	位置圖		4	-												
J837-CW-2105	位置圖		5	-												
J837-CW-2106	位置圖		6	-												
J837-CW-2108	位置圖		7	-												
J837-CW-2109	位置圖		8	-												
J837-CW-2110	位置圖		9	-												
J837-CW-2111	位置圖		10	-												
J837-CW-2112	位置圖		11	-												
J837-CW-2113	位置圖		12	-												
J837-CW-2201	位置圖		13	-												
J837-CW-2202	位置圖		14	-												
J837-CW-2203	位置圖		15	-												
J837-CW-2204	位置圖		16	-												
J837-CW-2205	位置圖		17	-												
J837-CW-2206	位置圖		18	-												
J837-CW-2208	位置圖		19	-												
J837-CW-2211	位置圖		20	-												
J837-CW-2212	位置圖		21	-												
J837-CW-2301	位置圖		22	-												

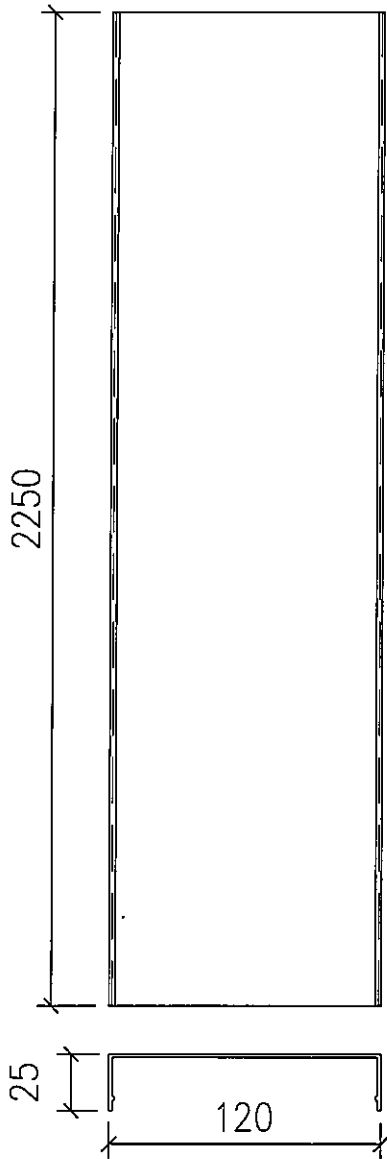
圖則登記表 DRAWING REGISTER									
工程名稱 Project Title <b>觀塘裕民坊</b>		年	接收日期 Receiving Date (適用於客戶圖則)						
<b>幕牆趟門位室內收口蓋拆圖</b>			月						
工程編號 Project No: <b>J-837</b>			日						
分發予 Distributed To		年							
			月	20					
			日	3					
		年							
			月	11					
			日						
圖則編號 Drg. No.	圖則名稱 Drawing Title		修訂編號 Revision No.						
J837-CW-2302	位置圖	23	-						
J837-CW-2303	位置圖	24	-						
J837-CW-2304	位置圖	25	-						
J837-CW-2305	位置圖	26	-						
J837-CW-2306	位置圖	27	-						
J837-CW-2307	位置圖	28	-						
J837-CW-2308	位置圖	29	-						
J837-CW-2310	位置圖	30	-						
J837-CW-2311	位置圖	31	-						
J837-CW-2502	位置圖	32	-						
J837-CW-2503	位置圖	33	-						
J837-CW-2505	位置圖	34	-						
J837-CW-2506	位置圖	35	-						
J837-CW-2508	位置圖	36	-						
J837-CW-2509	位置圖	37	-						
J837-CW-2510	位置圖	38	-						
J837-CW-2511	位置圖	39	-						
J837-CW-2512	位置圖	40	-						



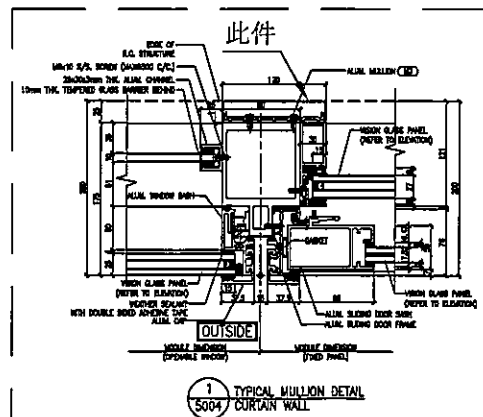
美特鋁質 有限公司  
MIDI Aluminium Fabricator Ltd.

數據尺寸見后頁

工程號 J-837 地盤 觀塘裕民坊



地盤安裝



名稱	趟門位室內收口蓋	制圖	鞠章芳	2020.3.06	修改		
材料	X85603	復核	謝永林	2020.3.09	日期		
顏色	EC-DG-S332054	批准	Jason		圖號	SM-603-a	



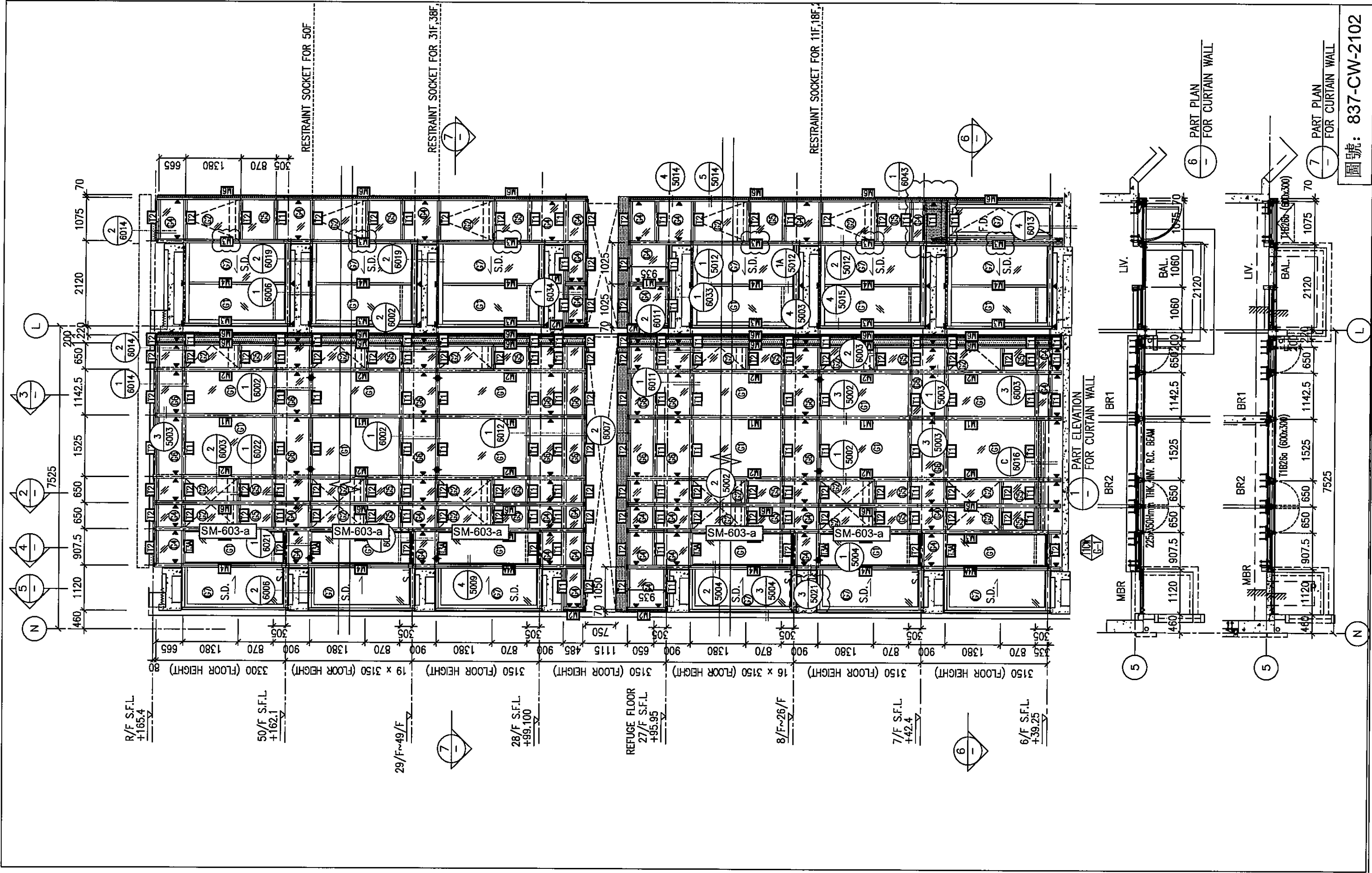
美特鋁質 有限公司  
MIDI Aluminium Fabricator Ltd.

工程號 J-837 地盤 觀塘裕民坊

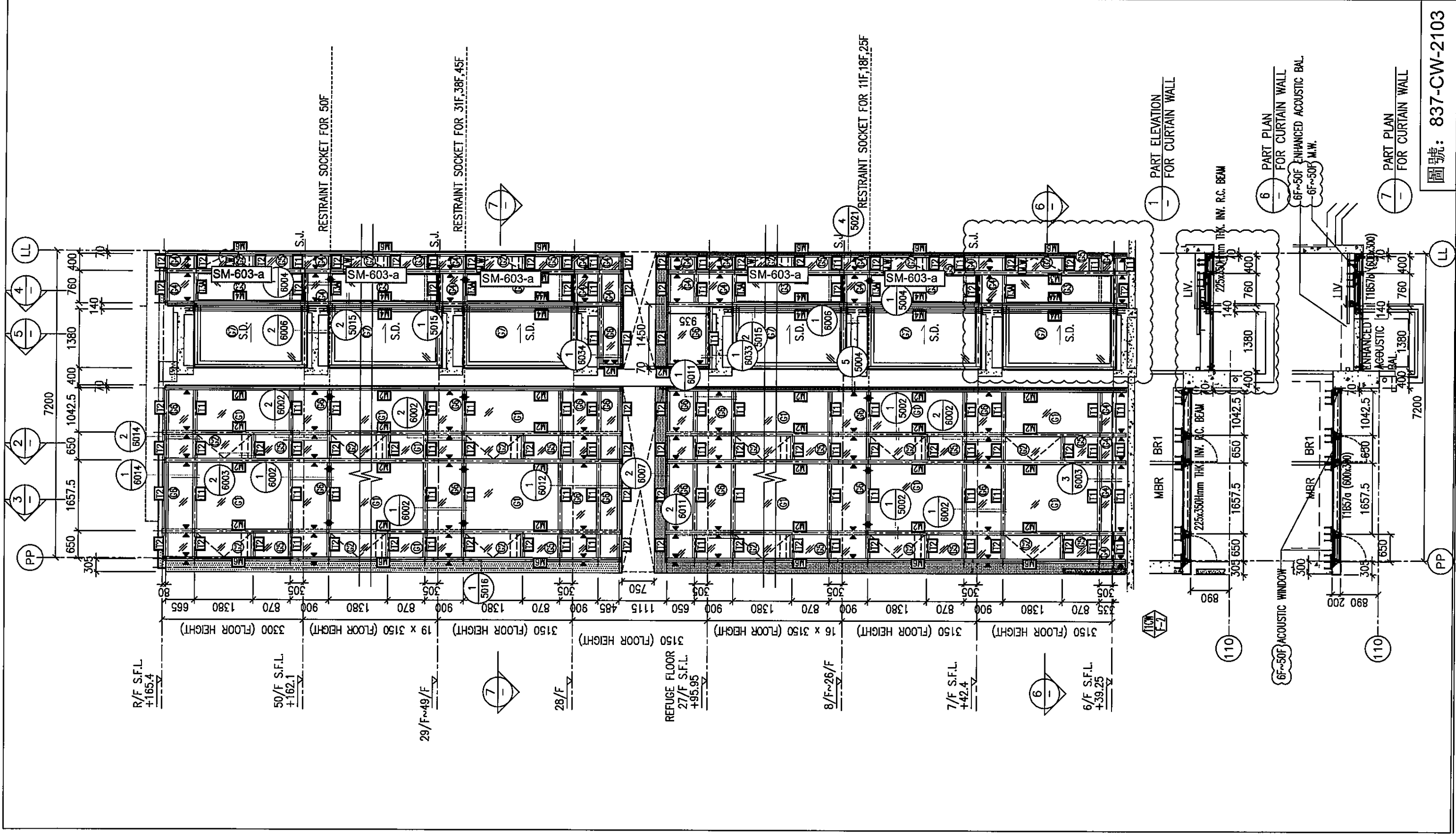
物料編號	層數	每層數	總數	使用位置	樓層
SM-603-a	37	23	37	T1CW-G-1	7,9~26F,28~50F
	37	1	37	T1CW-F-2	7,9~26F,28~50F
	37	1	37	T1CW-E-1	7,9~26F,28~50F
	37	2	74	T1CW-D-1	7,9~26F,28~50F
	36	1	36	T1CW-D-1	7,9~26F,28~49F
	37	1	37	T1CW-B-2	7,9~26F,28~50F
	37	1	37	T1CW-B-1	7,9~26F,28~50F
	37	1	37	T1CW-L-2	7,9~26F,28~50F
	37	1	37	T1CW-L-1	7,9~26F,28~50F
	37	1	37	T1CW-J-1	7,9~26F,28~50F
	36	1	36	T1CW-A-3	7,9~26F,28~49F
	37	1	37	T1CW-A-2	7,9~26F,28~50F
	37	2	74	T1CW-C-1	7,9~26F,28~50F
	37	1	37	T1CW-M-2	7,9~26F,28~50F
	37	1	37	T1CW-M-1	7,9~26F,28~50F
	37	1	37	T1CW-K-2	7,9~26F,28~50F
37	2	74	T1CW-H-2	7,9~26F,28~50F	
合計:			738		
SM-603-a	40	2	80	T2CW-H-1	7,9~26F,28~53F
	40	2	80	T2CW-G-2	7,9~26F,28~53F
	41	1	41	T2CW-F-2	7,9~26F,28~55F
	41	1	41	T2CW-F-1	7,9~26F,28~55F
	41	1	41	T2CW-E-2	7,9~26F,28~55F
	41	1	41	T2CW-E-1	7,9~26F,28~55F
	41	1	41	T2CW-D-1	7,9~26F,28~55F
	41	1	41	T2CW-C-1	7,9~26F,28~55F
	41	2	82	T2CW-B-2	7,9~26F,28~55F
	41	2	82	T2CW-A-1	7,9~26F,28~55F
	41	1	41	T2CW-M-2	7,9~26F,28~55F
	41	1	41	T2CW-M-1	7,9~26F,28~55F
	41	2	82	T2CW-L-2	7,9~26F,28~55F
	41	2	82	T2CW-K-1	7,9~26F,28~55F
	41	2	82	T2CW-J-1	7,9~26F,28~55F
	合計:			898	

物料編號	層數	每層數	總數	使用位置	樓層	
SM-603-a	39	1	39	T3CW-F-1	7,9~26F,28~52F	
	22	1	22	T3CW-F-1	29~52F	
	39	1	39	T3CW-E-1	7,9~26F,28~52F	
	15	1	15	T3CW-E-1	37~52F	
	39	1	39	T3CW-M-2	7,9~26F,28~52F	
	20	1	20	T3CW-M-1	31~52F	
	39	1	39	T3CW-L-2	7,9~26F,28~52F	
	39	1	39	T3CW-L-1	7,9~26F,28~52F	
	38	1	38	T3CW-K-2	7,9~26F,28~51F	
	38	1	38	T3CW-K-1	7,9~26F,28~51F	
	38	1	38	T3CW-J-2	7,9~26F,28~51F	
	38	1	38	T3CW-J-1	7,9~26F,28~51F	
	39	1	39	T3CW-H-2	7,9~26F,28~52F	
	39	1	39	T3CW-H-1	7,9~26F,28~52F	
	39	1	39	T3CW-C-2	7,9~26F,28~52F	
	39	1	39	T3CW-C-1	7,9~26F,28~52F	
	39	2	78	T3CW-B-2	7,9~26F,28~52F	
	39	2	78	T3CW-A-1	7,9~26F,28~52F	
	38	2	76	T3CW-D-1	7,9~26F,28~51F	
	38	2	76	T3CW-G-1	7,9~26F,28~51F	
合計:			868			
SM-603-a	37	1	37	T5CW-N-1	7,9~26F,28~50F	
	37	1	37	T5CW-M-2	7,9~26F,28~50F	
	37	1	37	T5CW-L-1	7,9~26F,28~50F	
	37	1	37	T5CW-JK-1	7,9~26F,28~50F	
	37	1	37	T5CW-H-2	7,9~26F,28~50F	
	37	1	37	T5CW-H-1	7,9~26F,28~50F	
	37	1	37	T5CW-G-2	7,9~26F,28~50F	
	37	1	37	T5CW-G-1	7,9~26F,28~50F	
	38	1	38	T5CW-F-2	7,9~26F,28~51F	
	38	1	38	T5CW-F-1	7,9~26F,28~51F	
	38	1	38	T5CW-E-2	7,9~26F,28~51F	
	38	1	38	T5CW-E-1	7,9~26F,28~51F	
	38	1	38	T5CW-D-2	7,9~26F,28~51F	
	38	1	38	T5CW-D-1	7,9~26F,28~51F	
	12	1	12	T5CW-C-1	7,9~21F	
	37	1	37	T5CW-C-1	7,9~26F,28~50F	
	37	1	37	T5CW-A-3	7,9~26F,28~50F	
	26	1	26	T5CW-A-3	22~26F,28~51F	
	合計:			636		

名稱	趟門位室內收口蓋	制圖	鞠章芳	2020.3.06	修改		
材料	X85603	復核	謝永林	2020.3.09	日期		
顏色	EC-DG-S332054	批准	Jason		圖號	SM-603-a-1	



圖號: 837-CW-2102

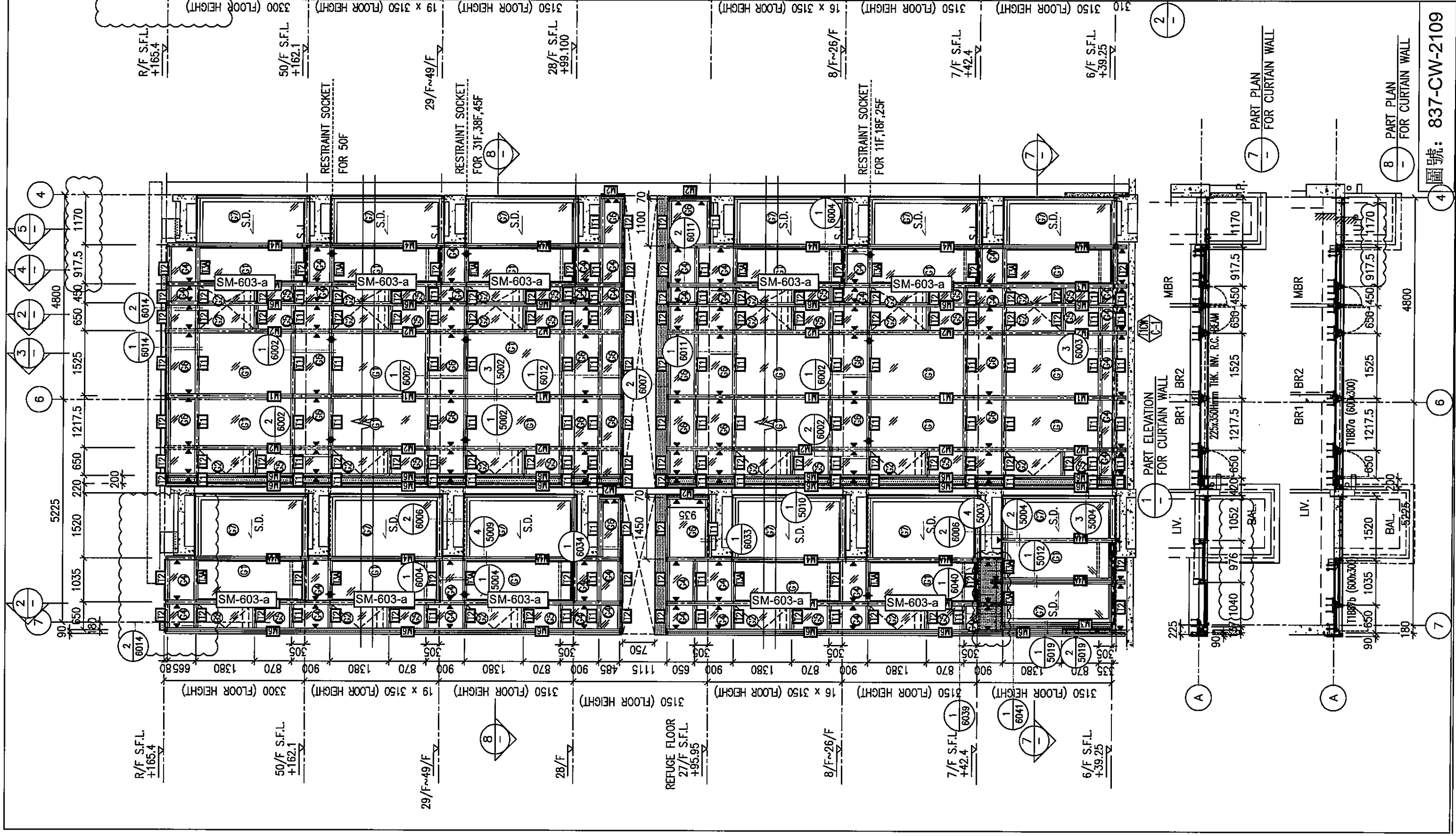


圖號: 837-CW-2103

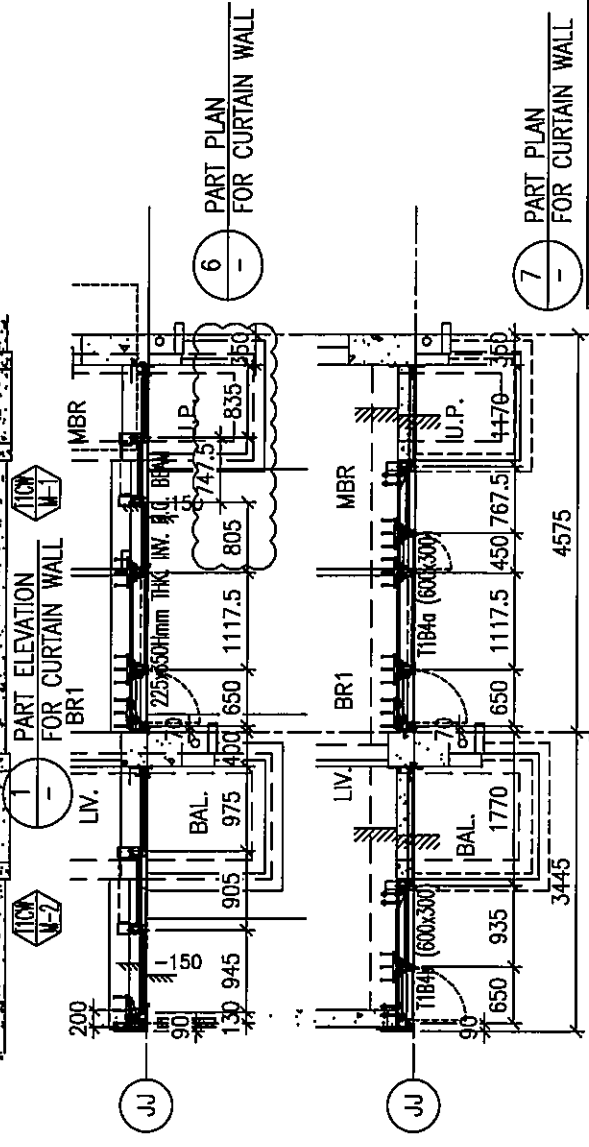
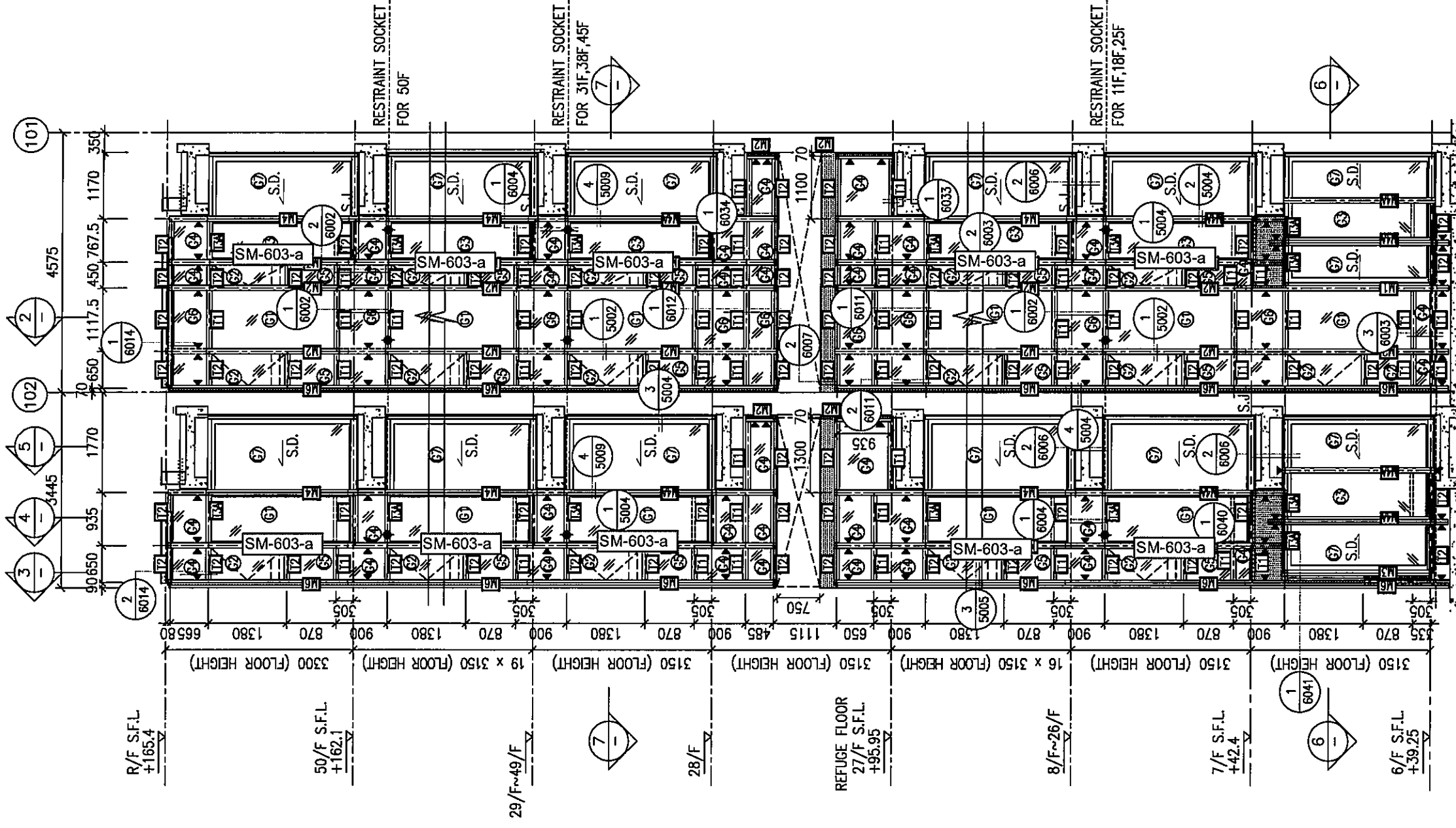


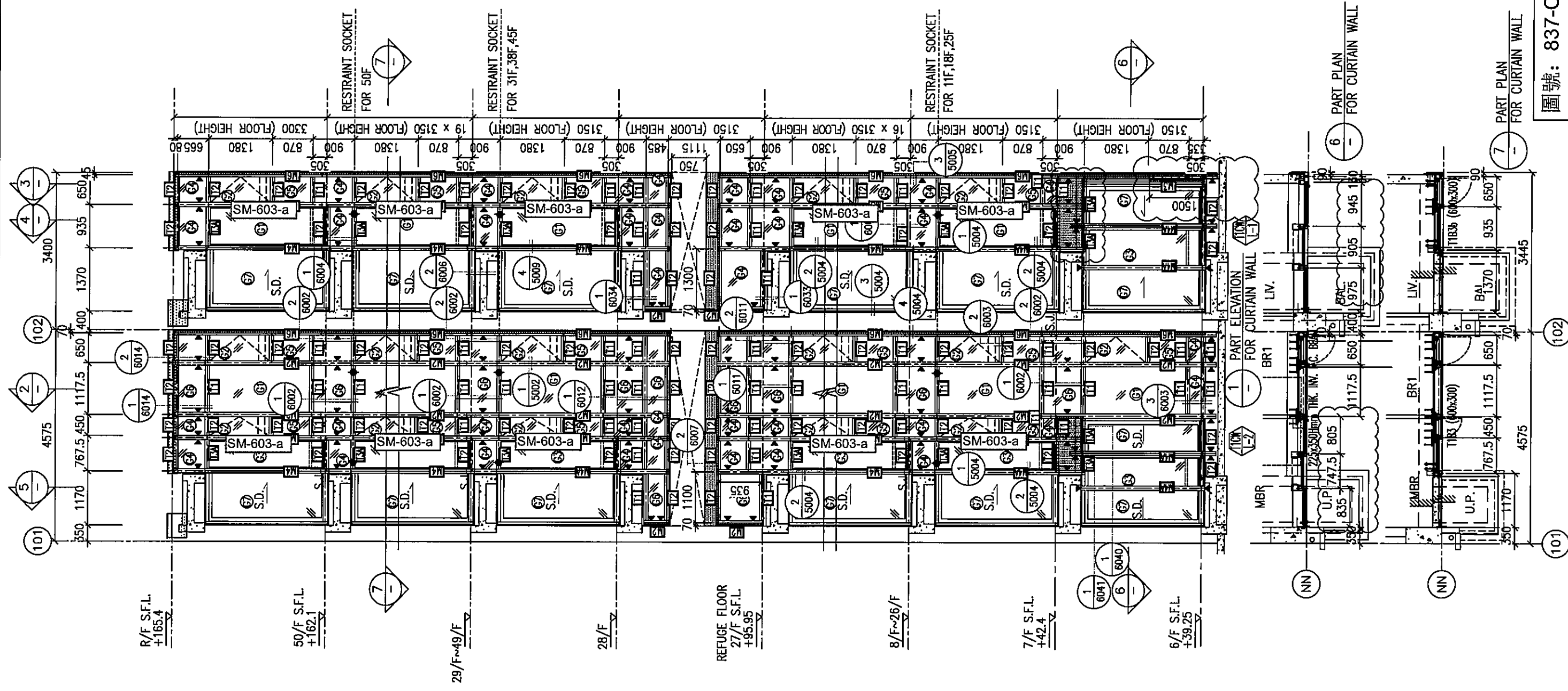




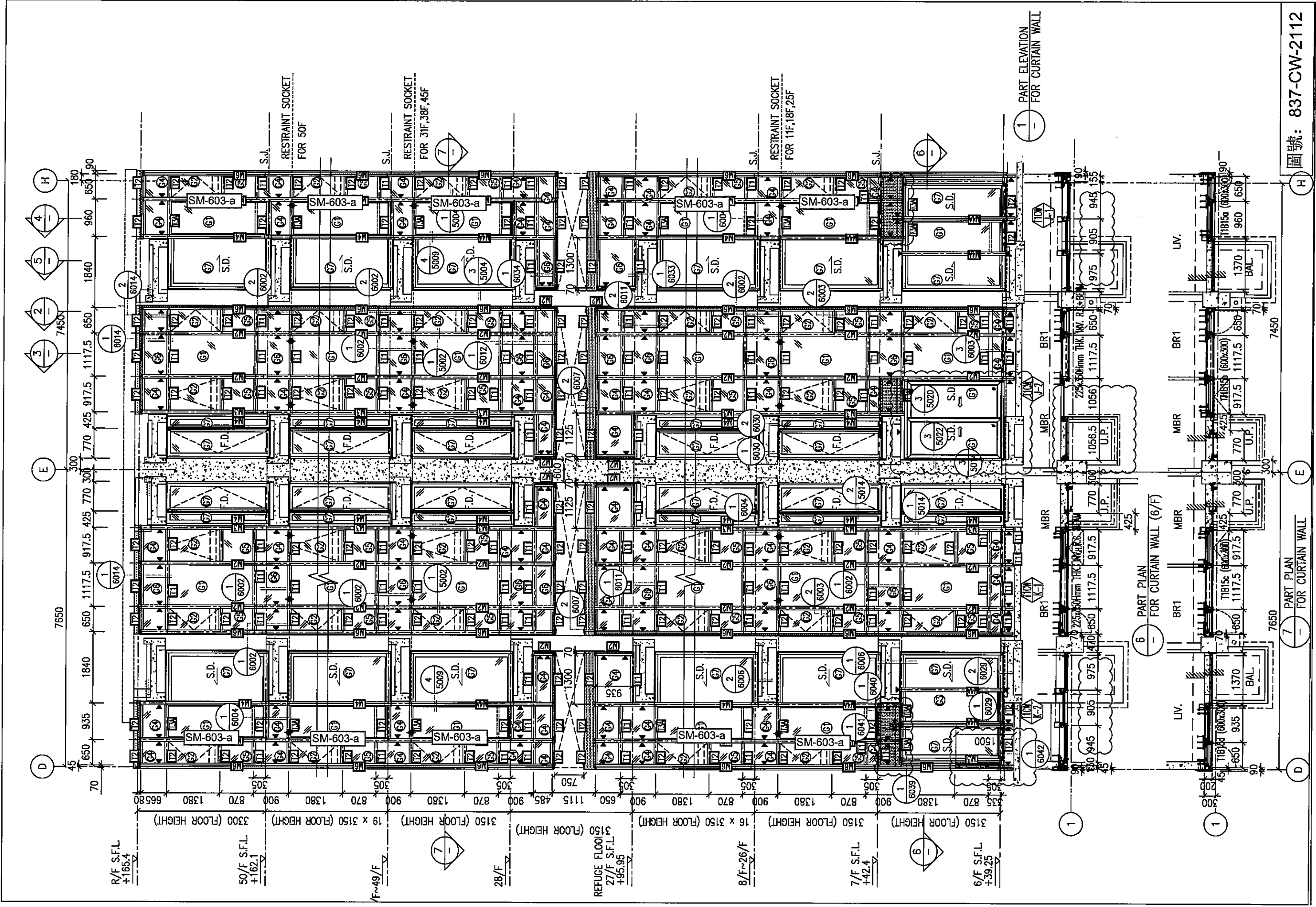


圖號: 837-CW-2109





圖號: 837-CW-2111



R/F S.F.L.  
+165.4

50/F S.F.L.  
+162.1

49/F

28/F

REFUGE FLOOR  
27/F S.F.L.  
+95.95

8/F ~ 26/F

7/F S.F.L.  
+42.4

6/F S.F.L.  
+39.25

3300 (FLOOR HEIGHT)

19 x 3150 (FLOOR HEIGHT)

3150 (FLOOR HEIGHT)

3150 (FLOOR HEIGHT)

16 x 3150 (FLOOR HEIGHT)

3150 (FLOOR HEIGHT)

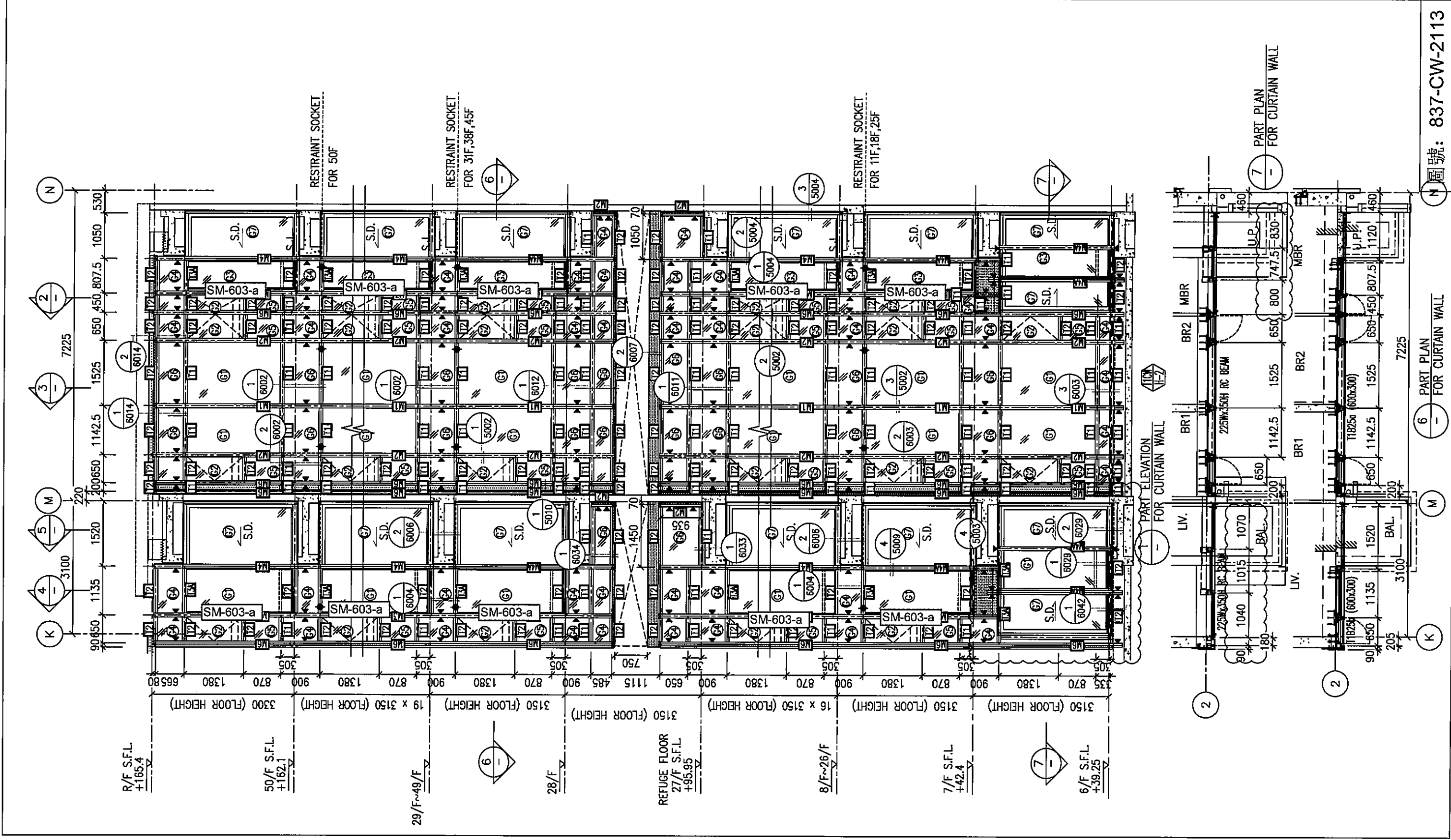
3150 (FLOOR HEIGHT)

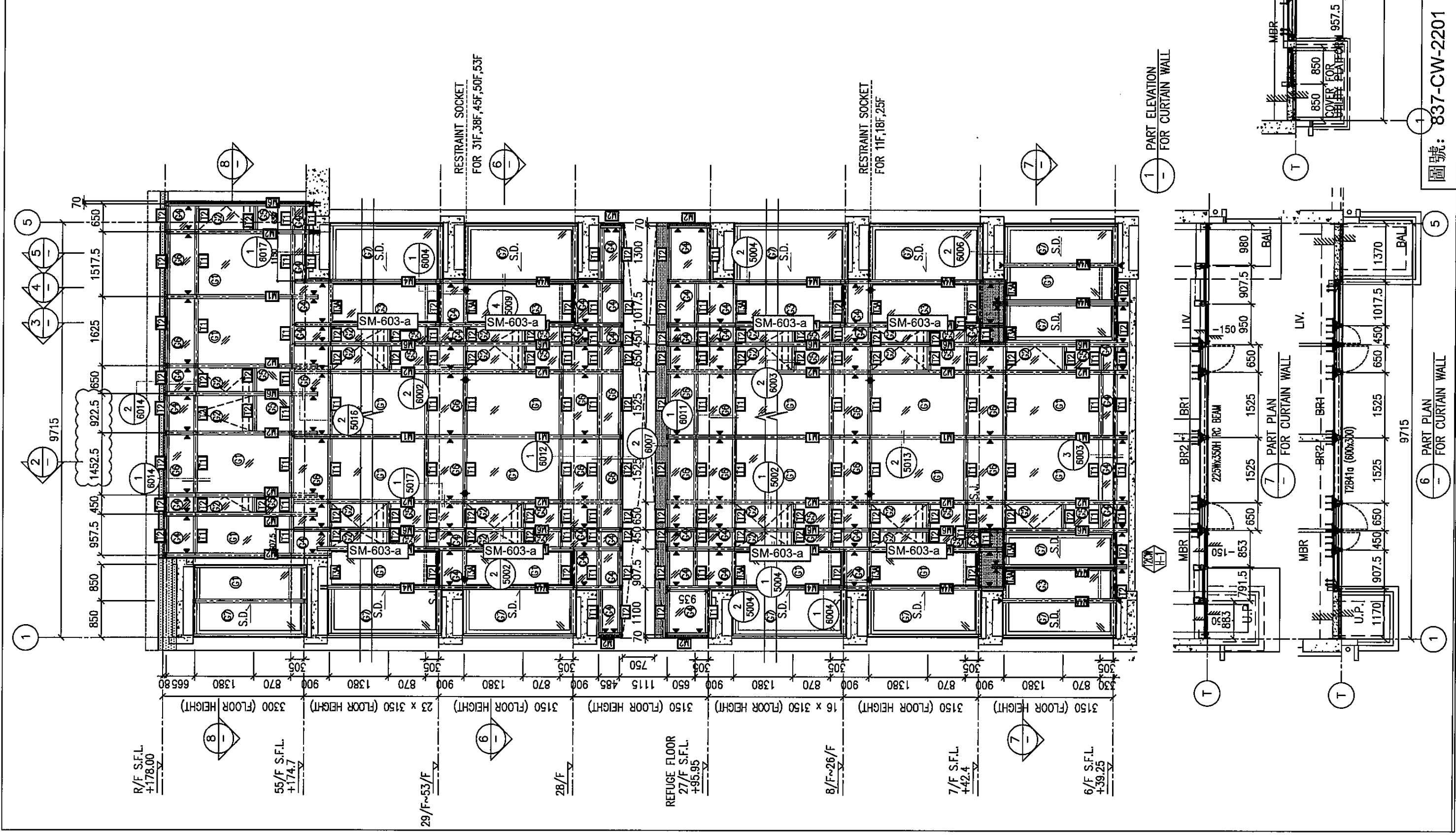
6 PART PLAN FOR CURTAIN WALL (6/F)

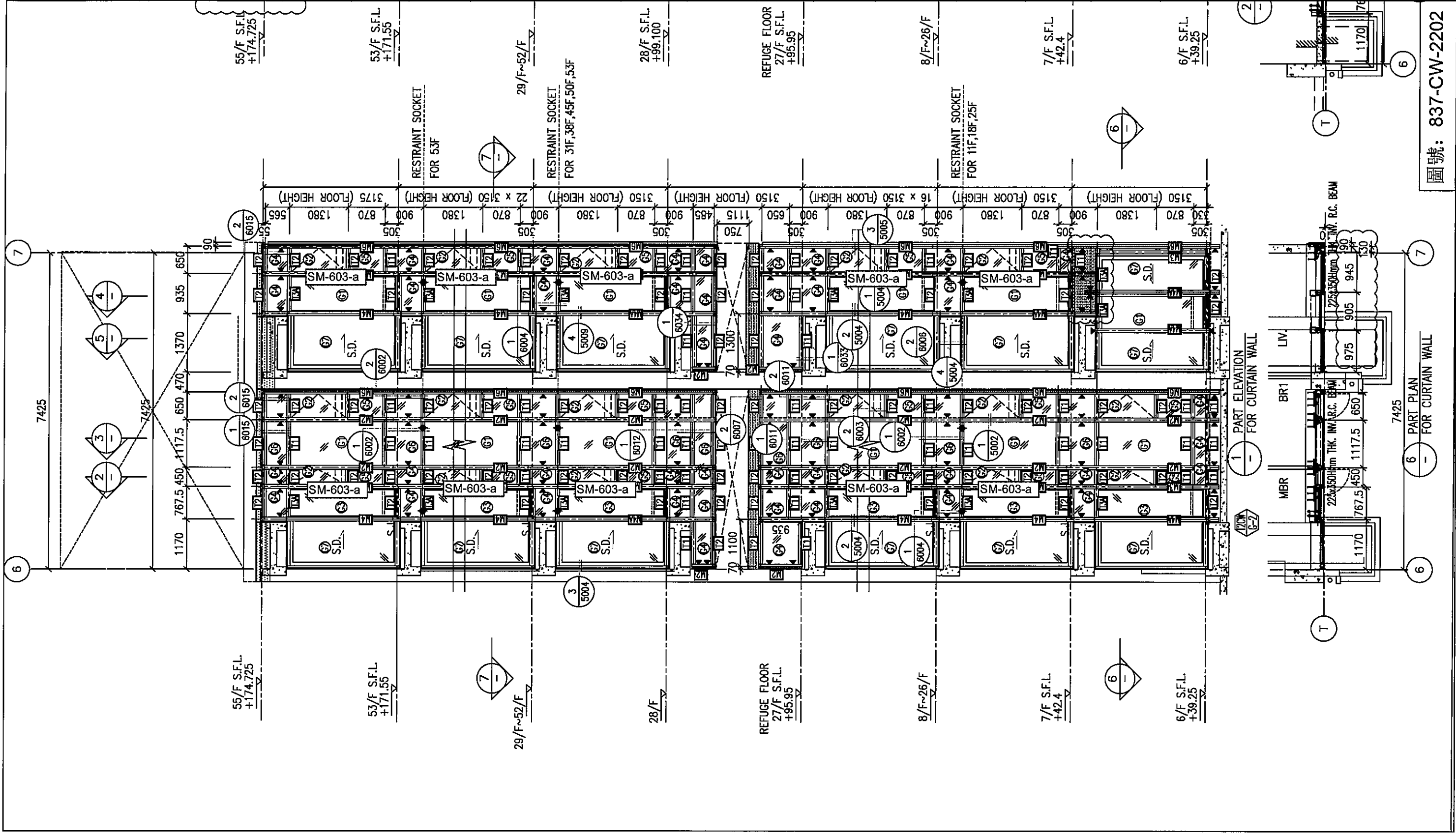
7 PART PLAN FOR CURTAIN WALL

1 PART ELEVATION FOR CURTAIN WALL

圖號: 837-CW-2112

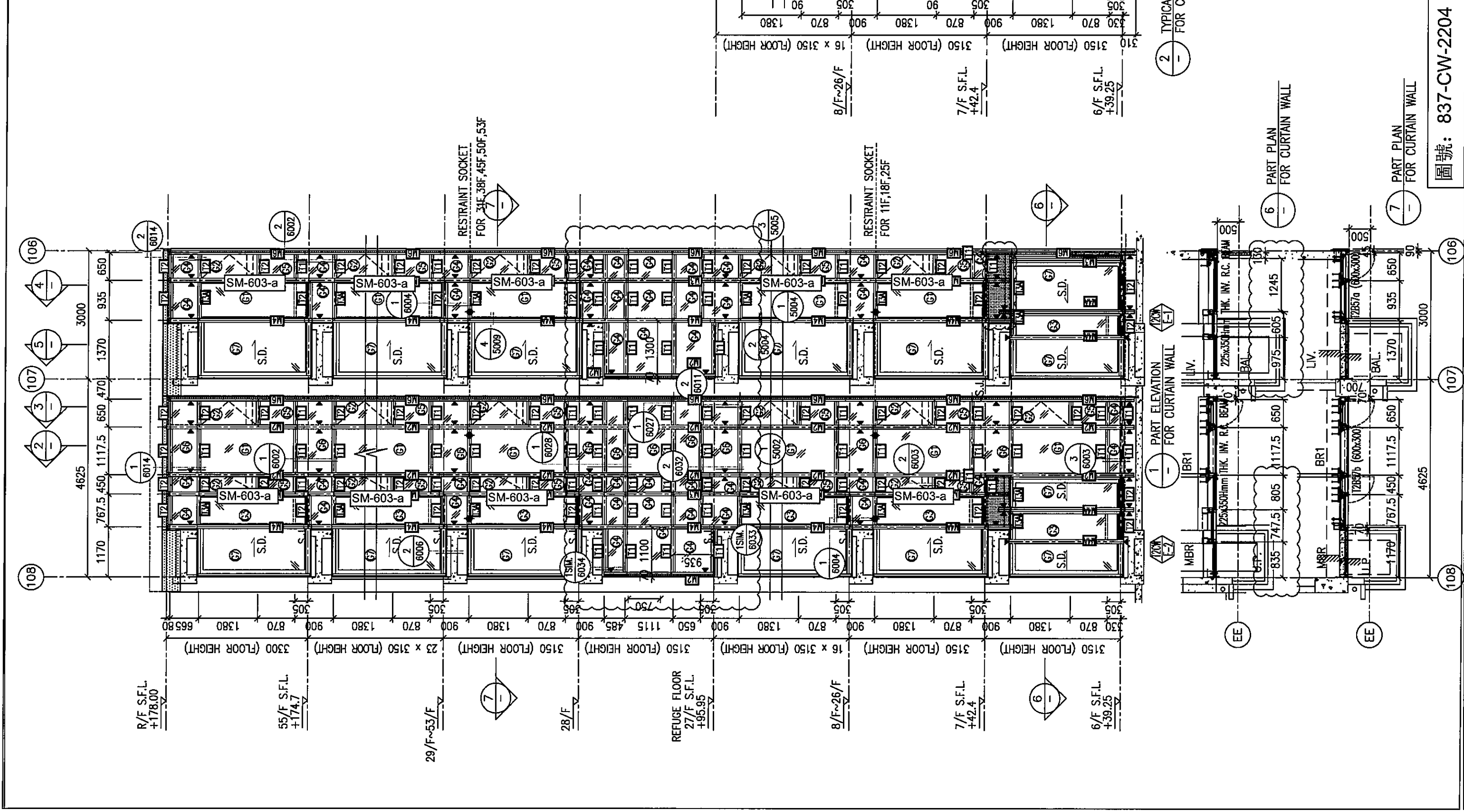




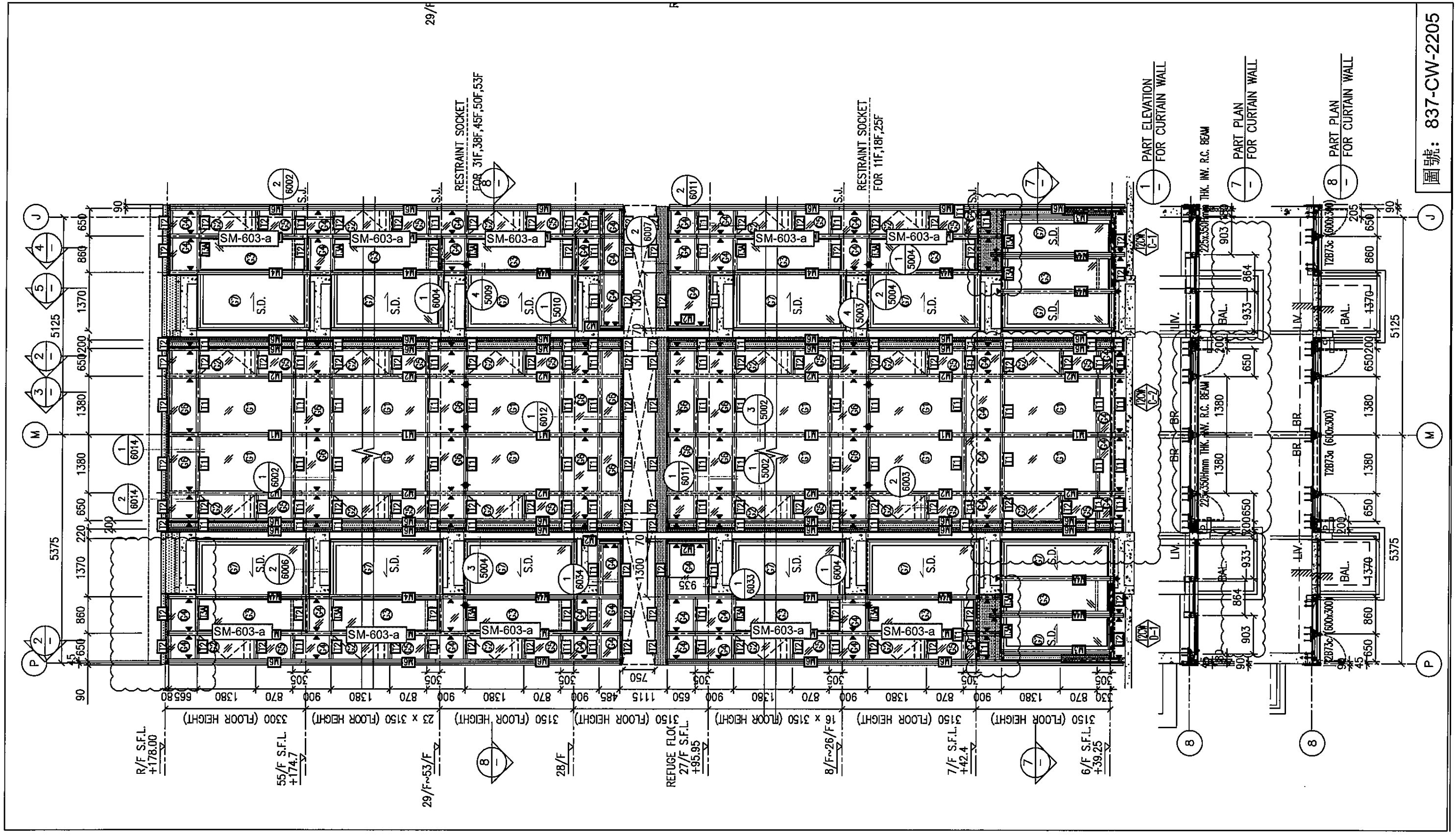


圖號: 837-CW-2202



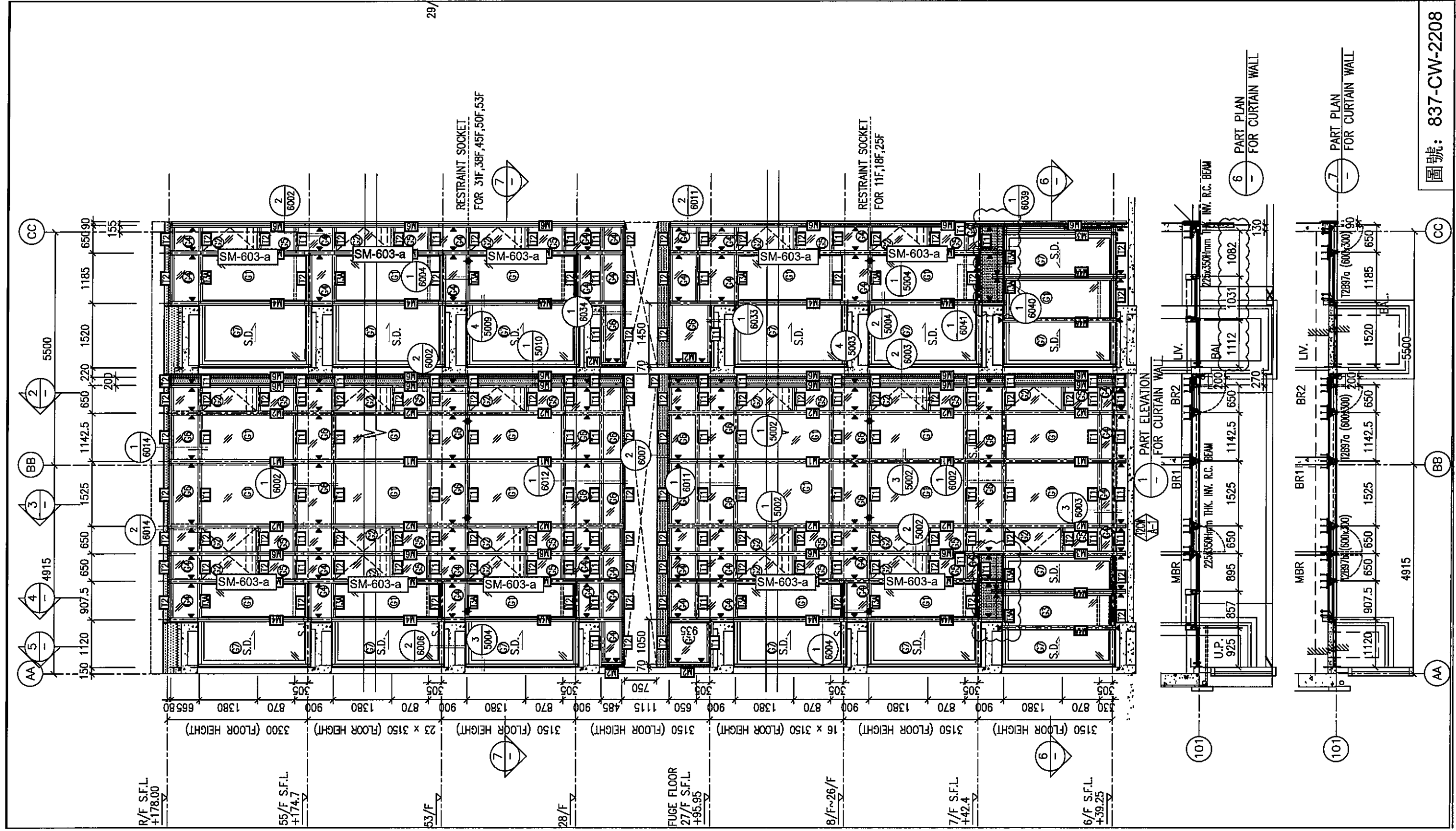


圖號: 837-CW-2204

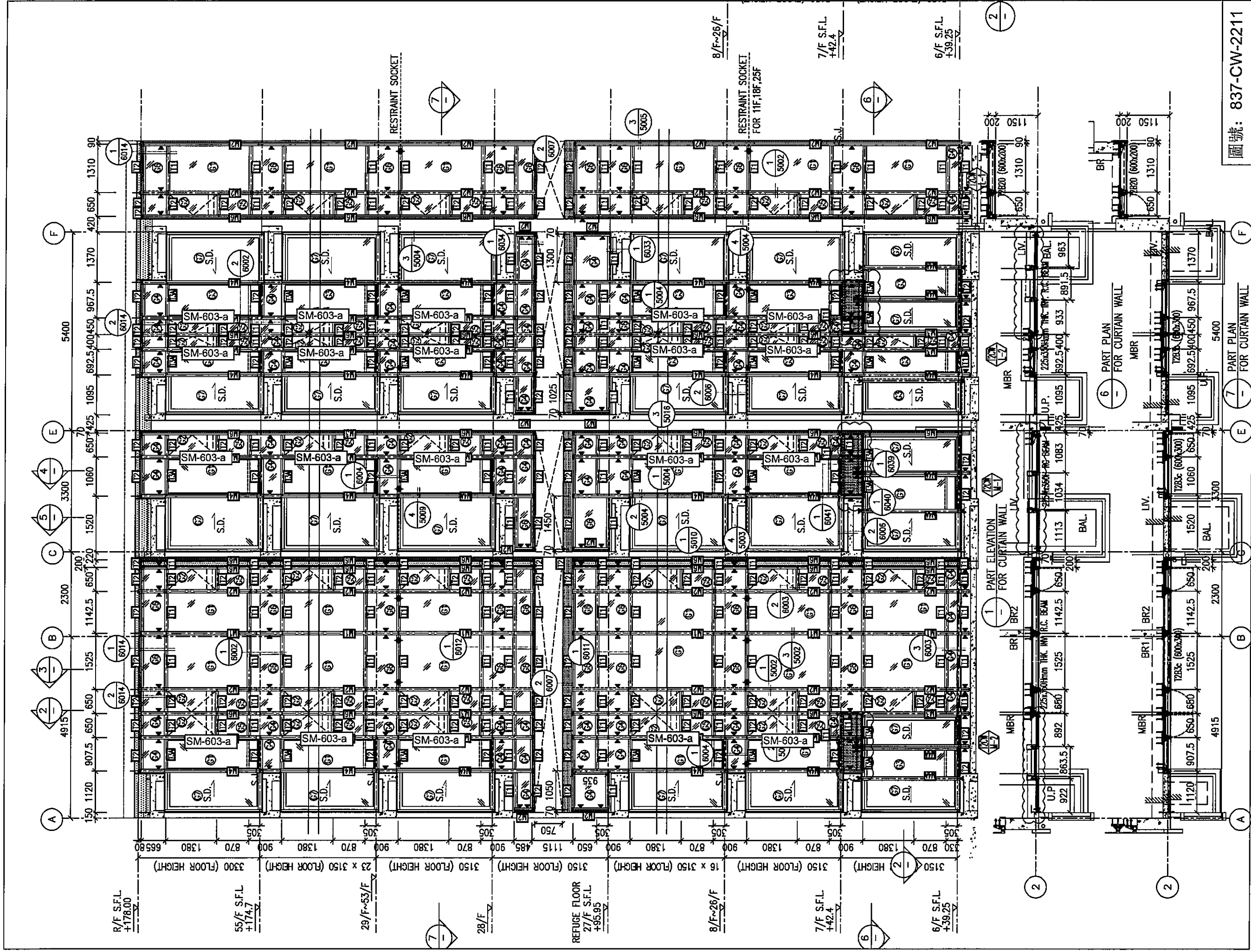


圖號: 837-CW-2205



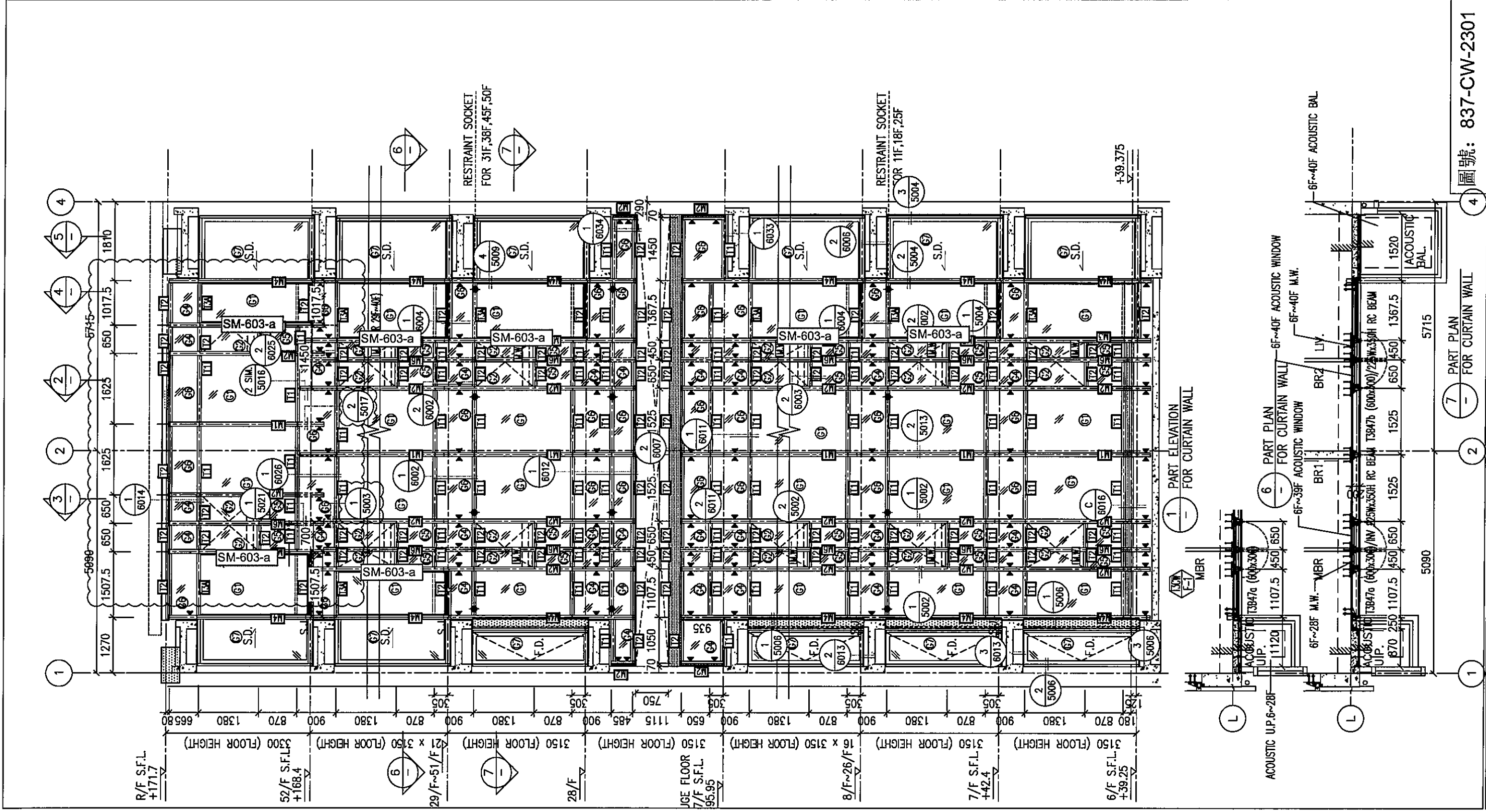


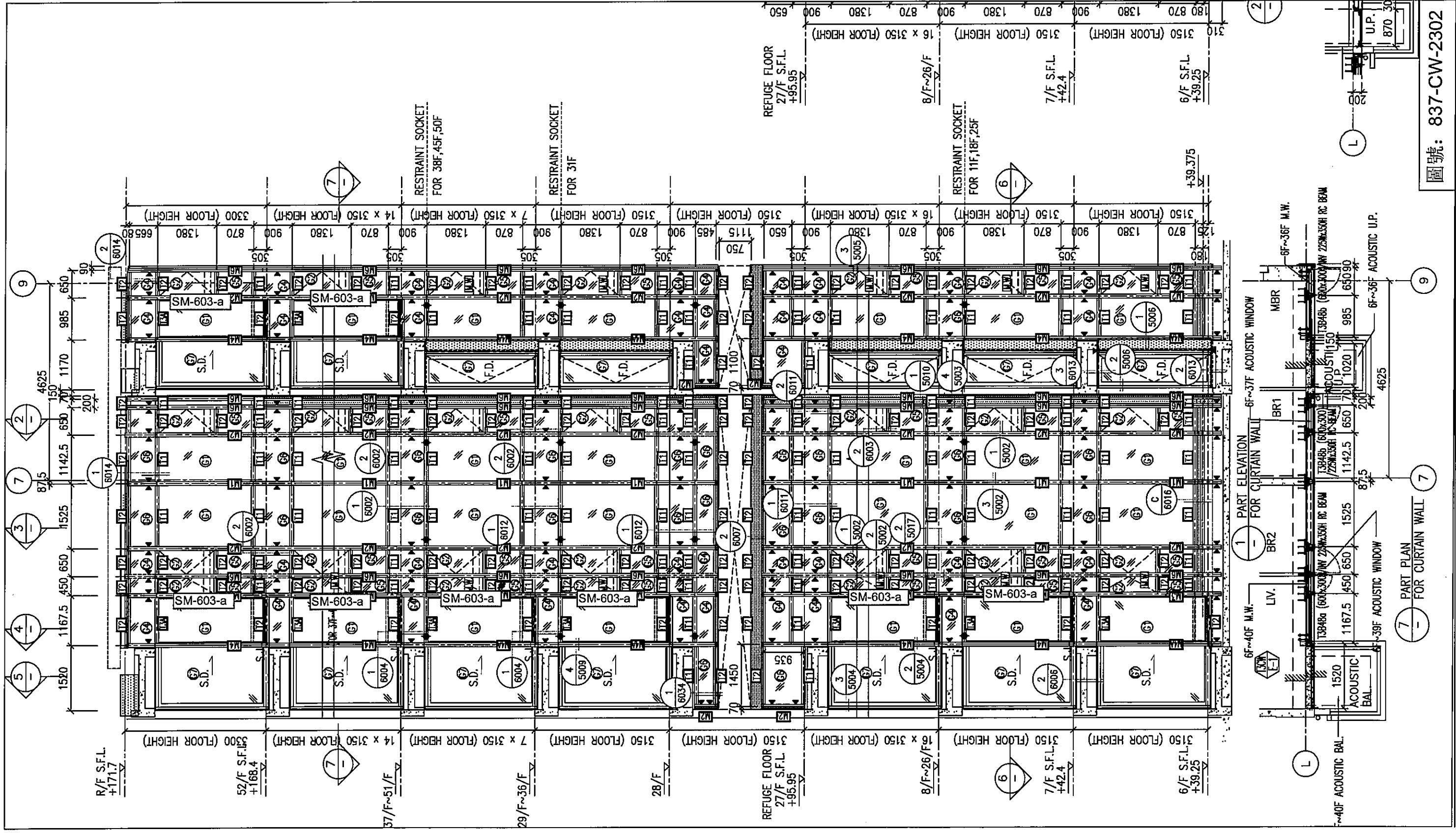
圖號: 837-CW-2208



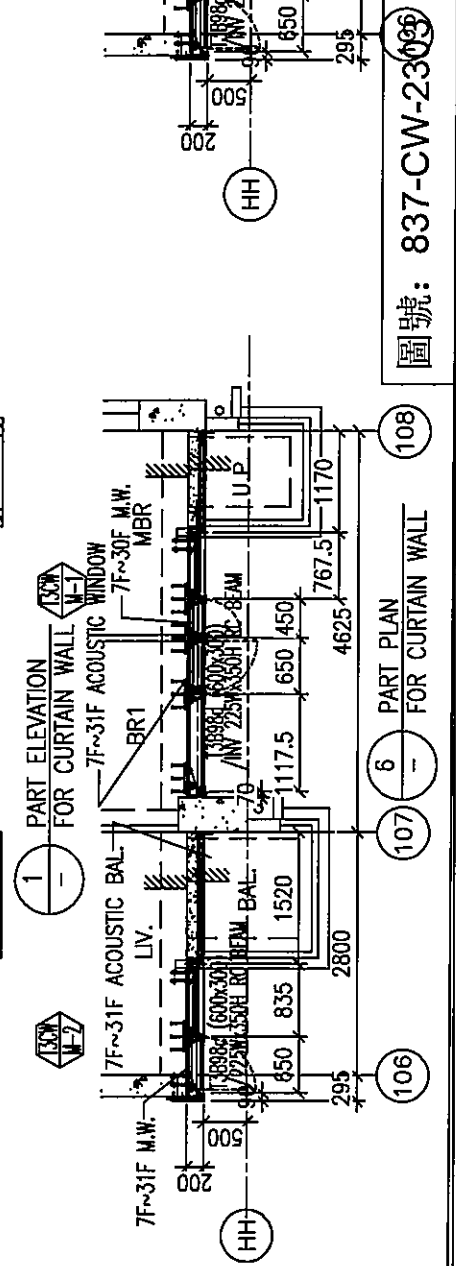
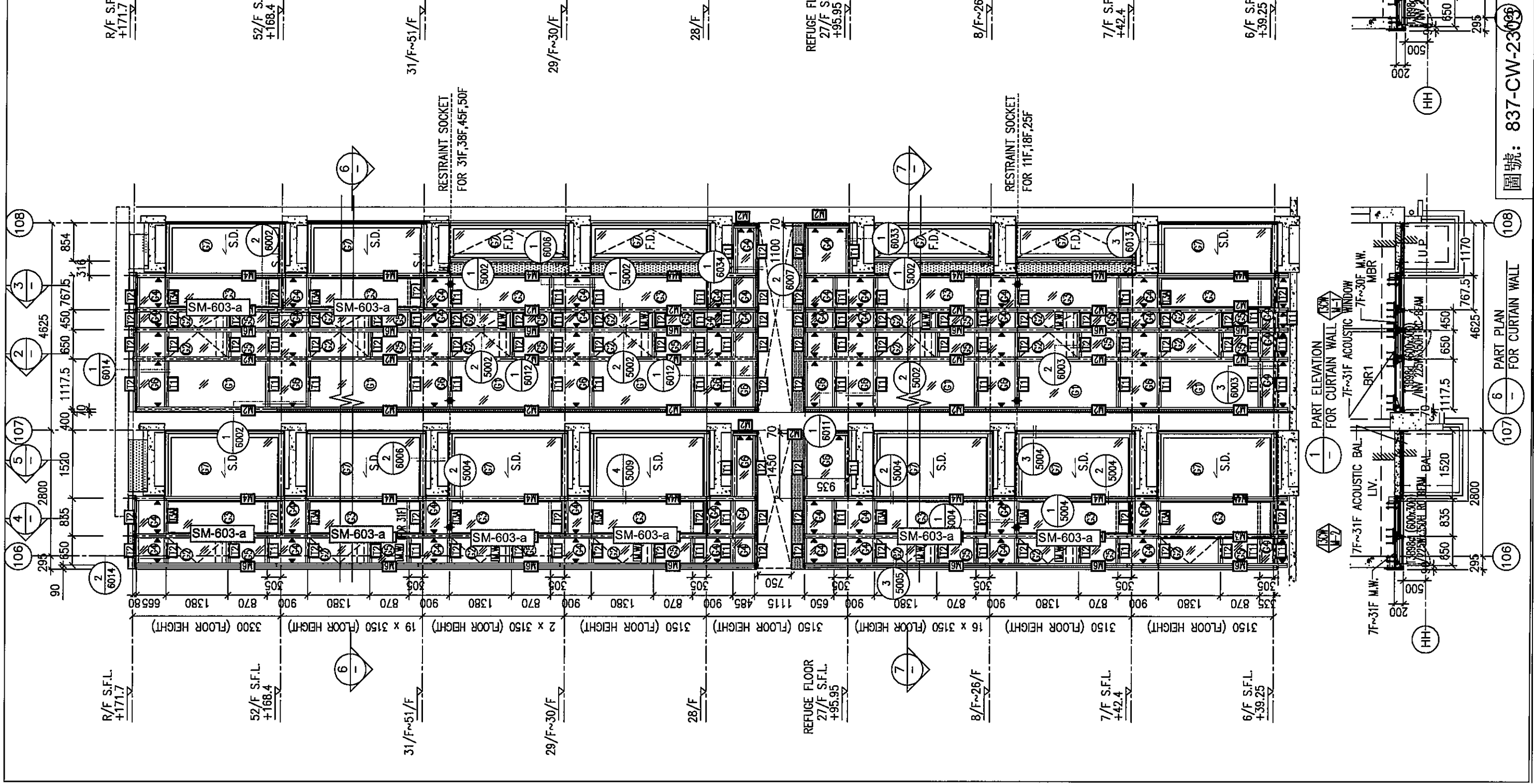
圖號: 837-CW-2211







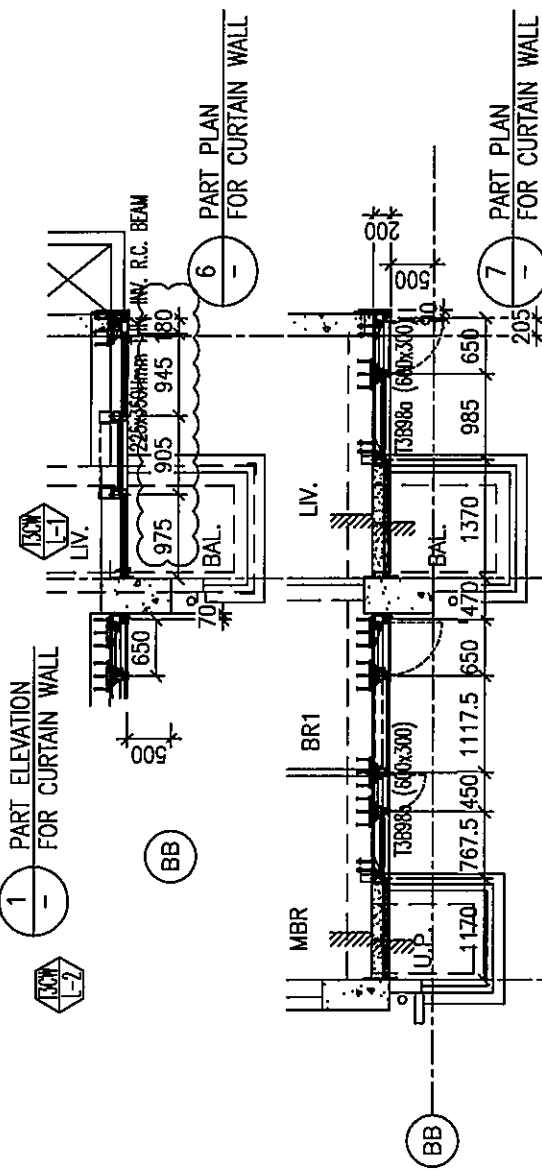
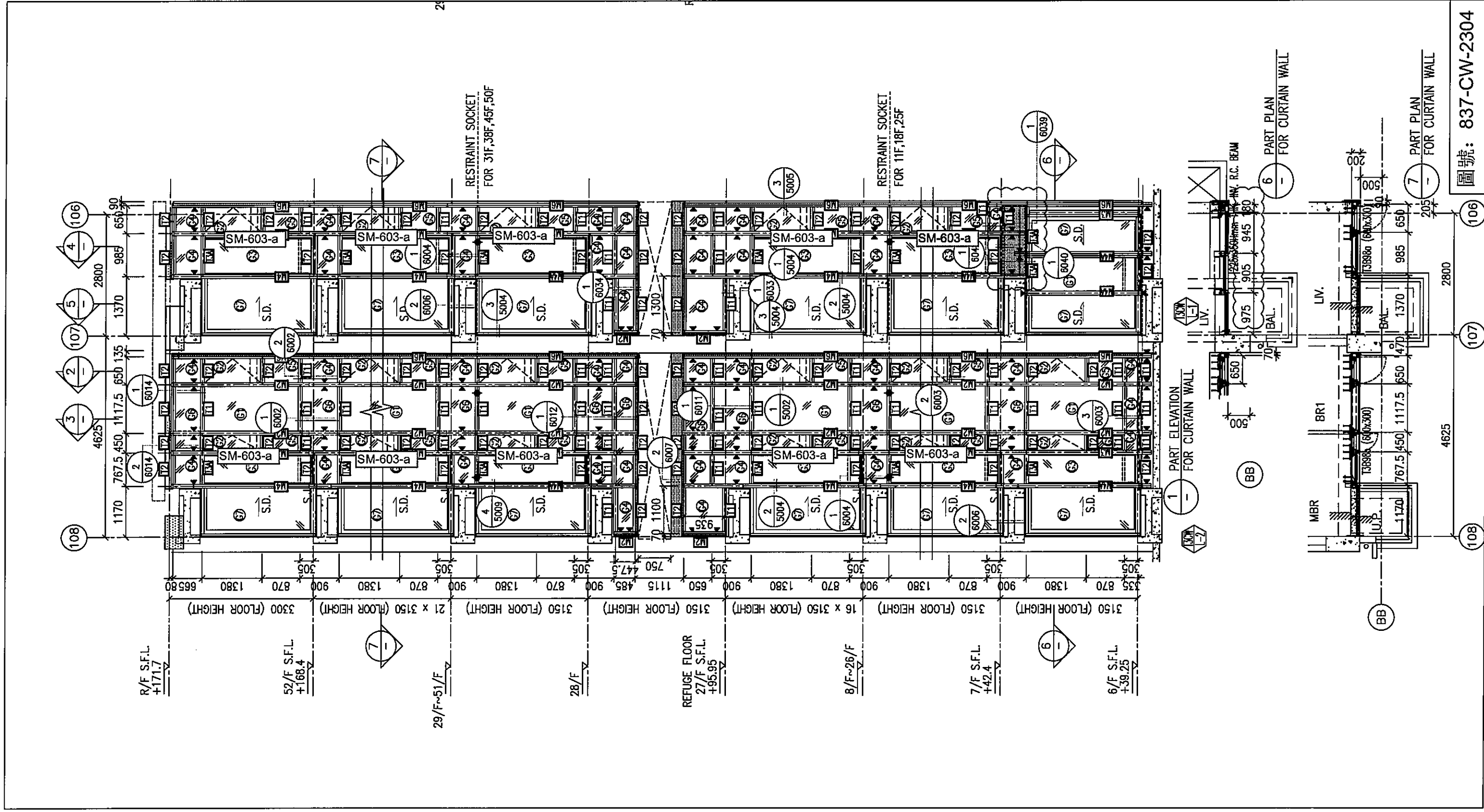
圖號: 837-CW-2302



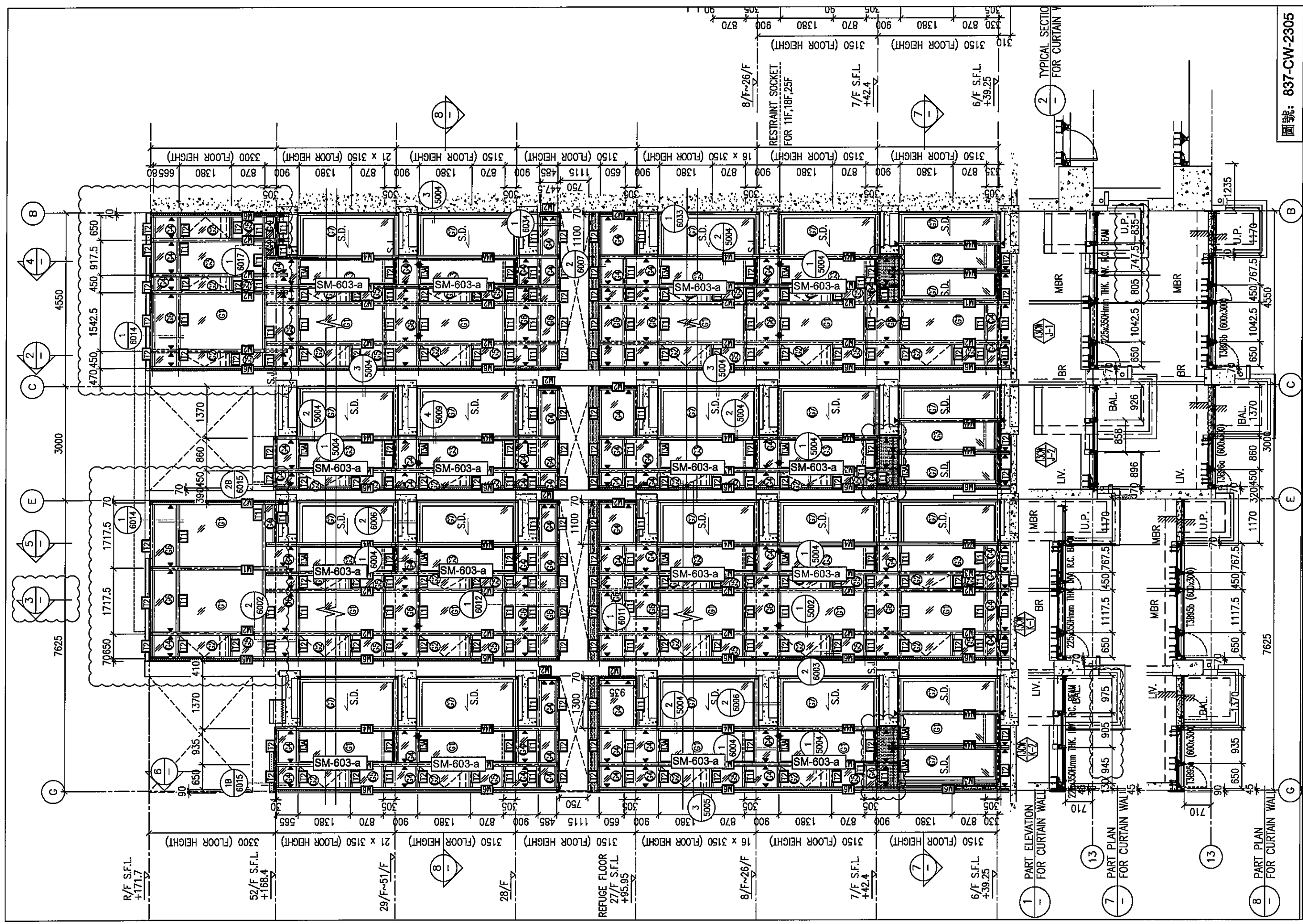
圖號: 837-CW-23

6 PART PLAN FOR CURTAIN WALL

106

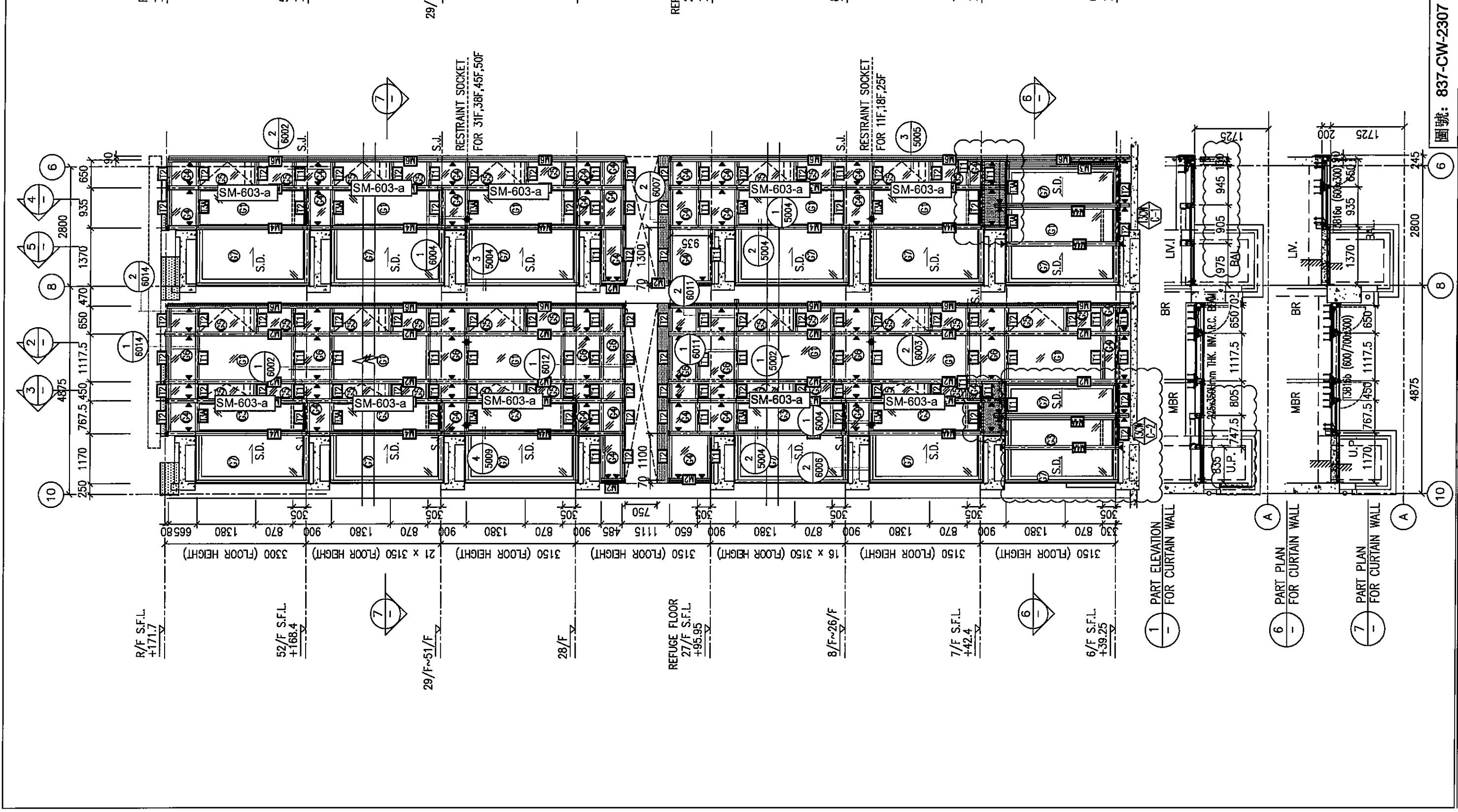


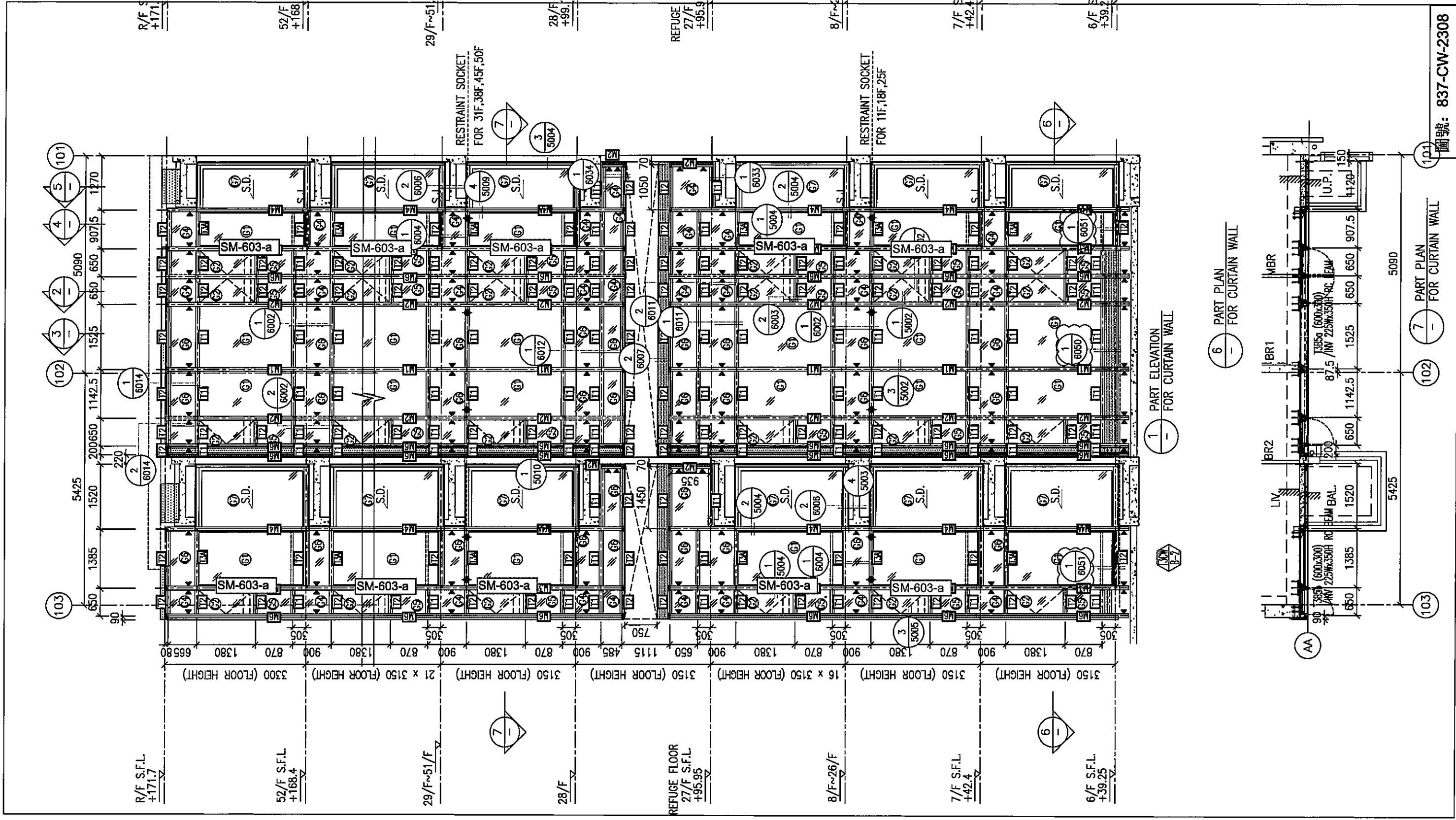
圖號: 837-CW-2304

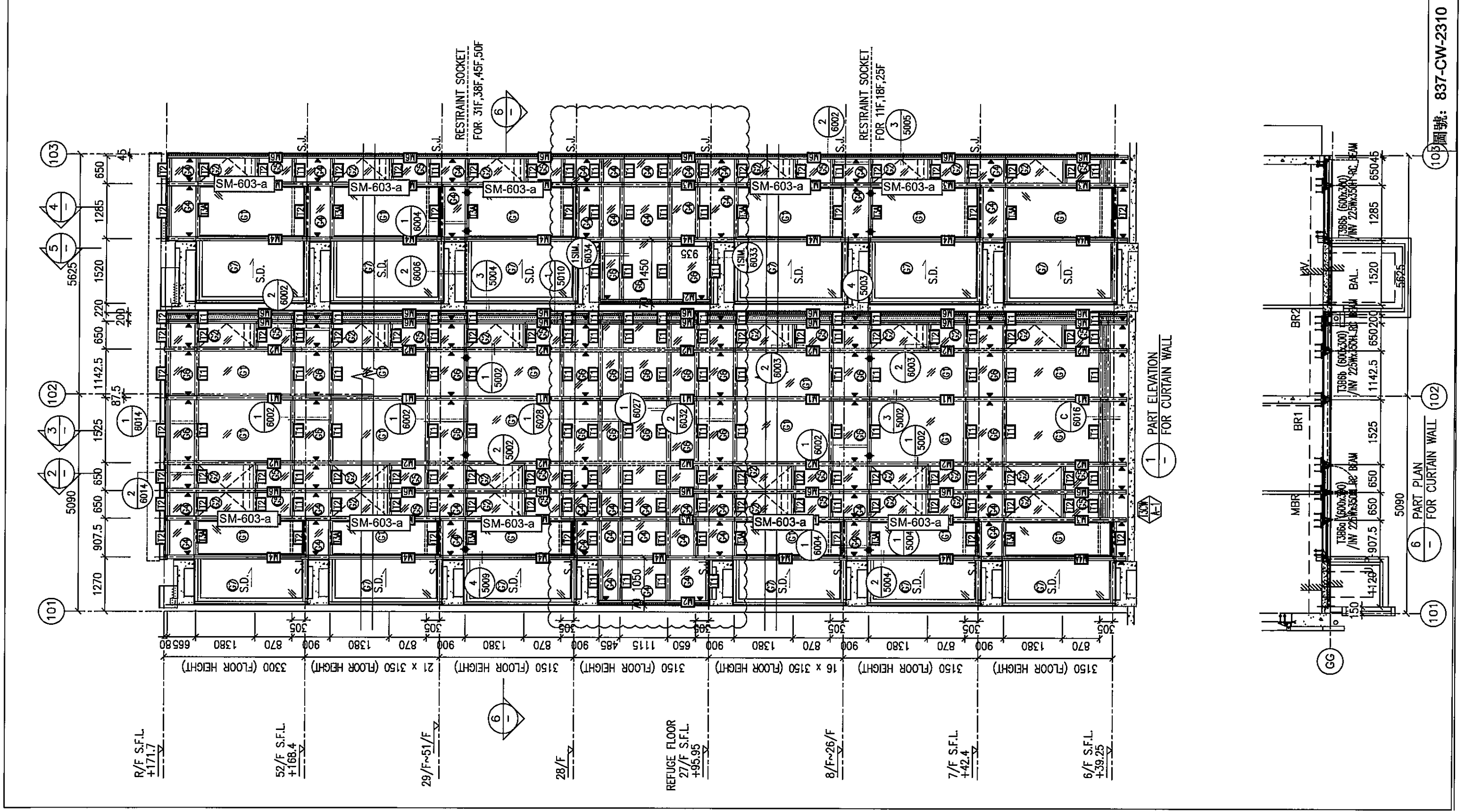


圖號: 837-CW-2305

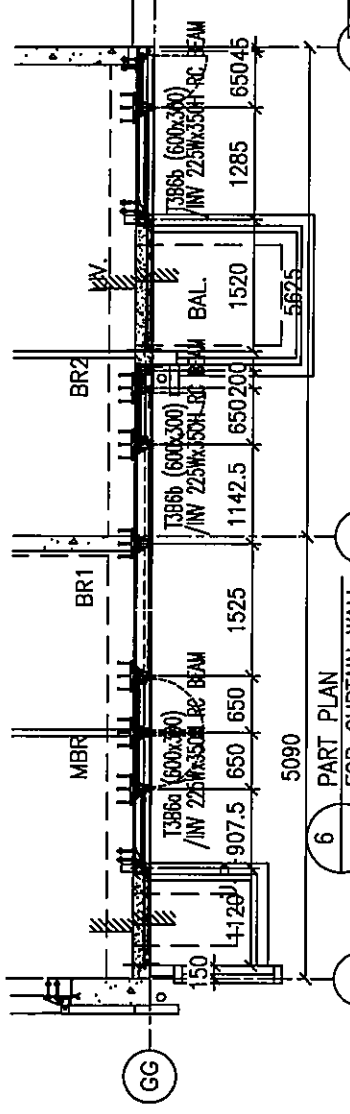




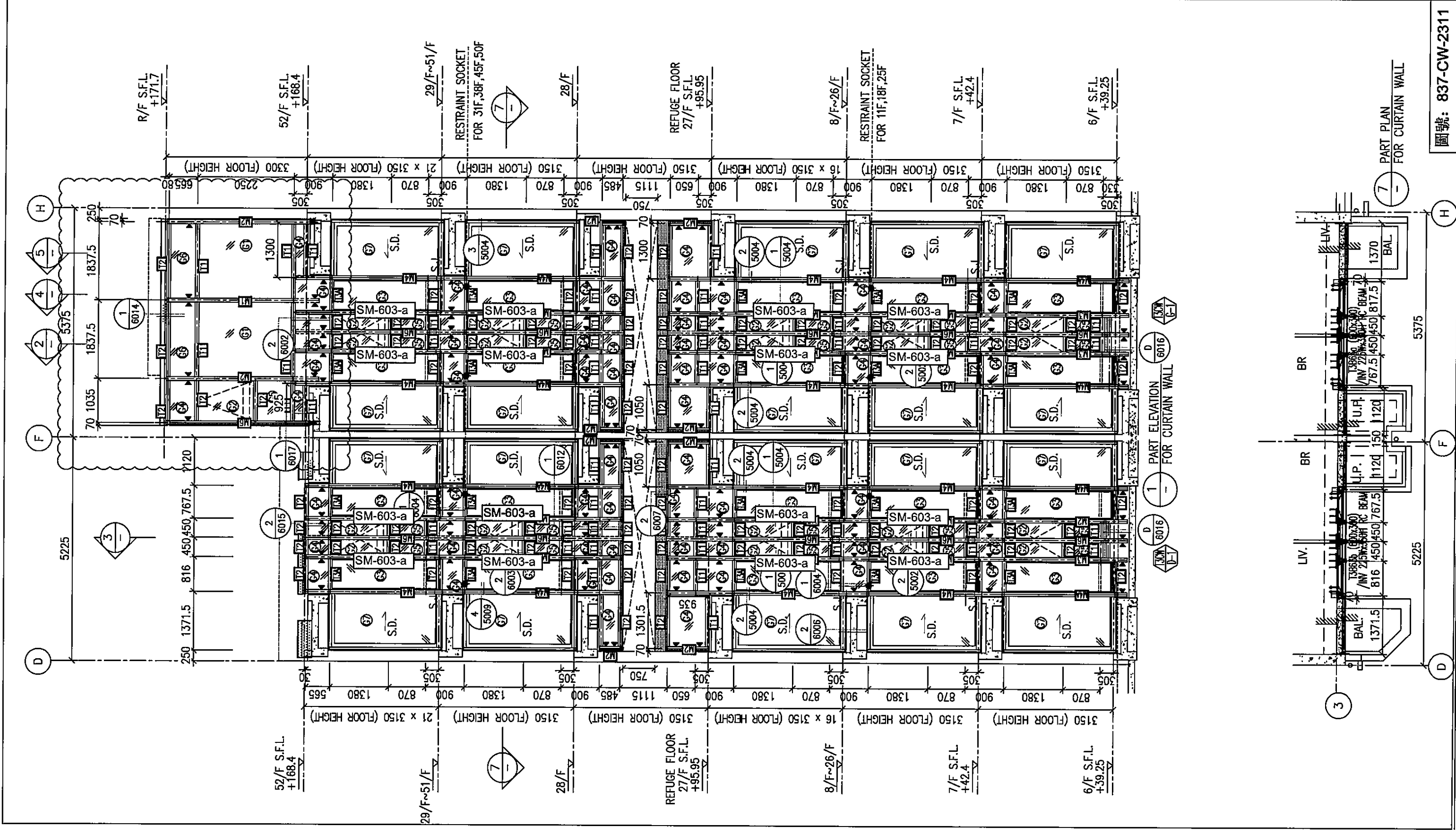




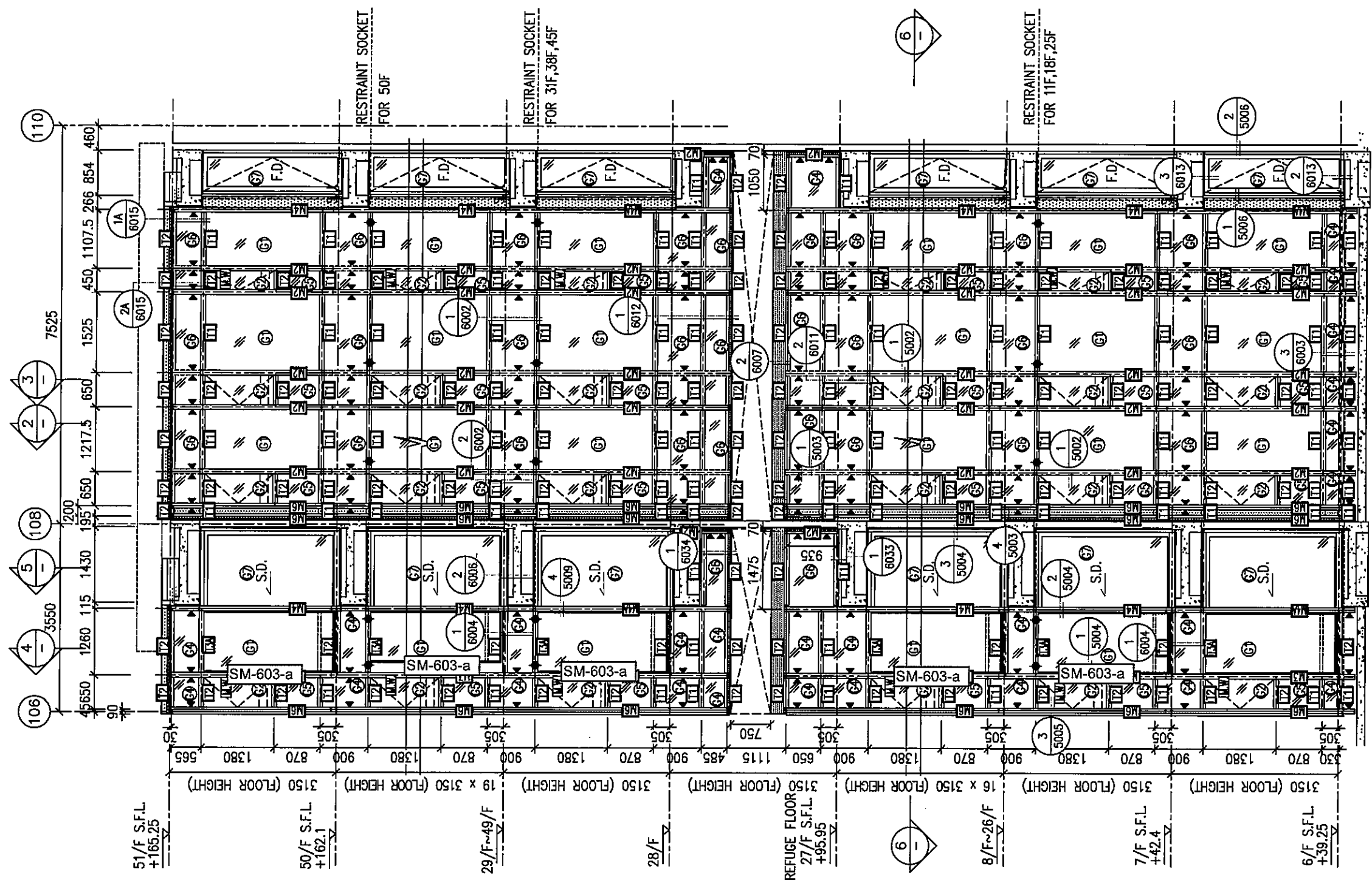
1-1 PART ELEVATION FOR CURTAIN WALL  
 101-102 PART PLAN FOR CURTAIN WALL



105 圖號: 837-CW-2310

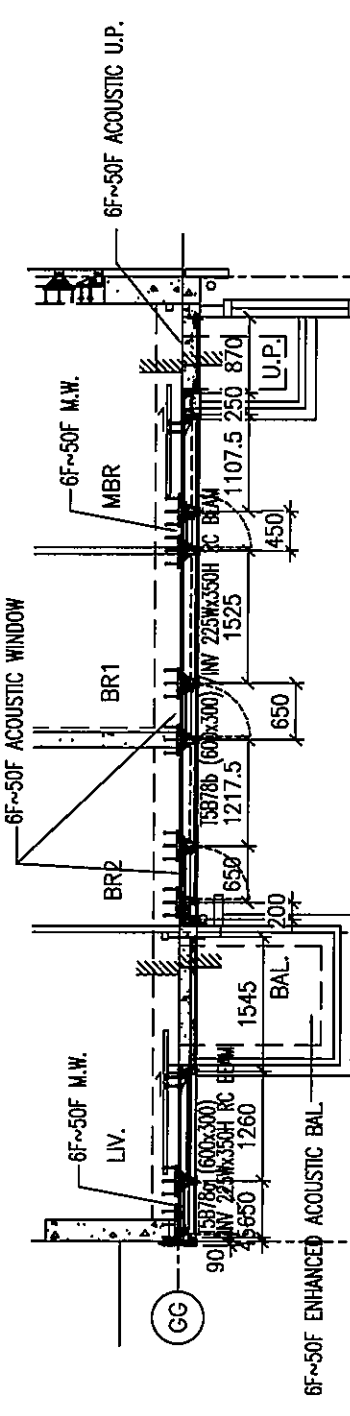




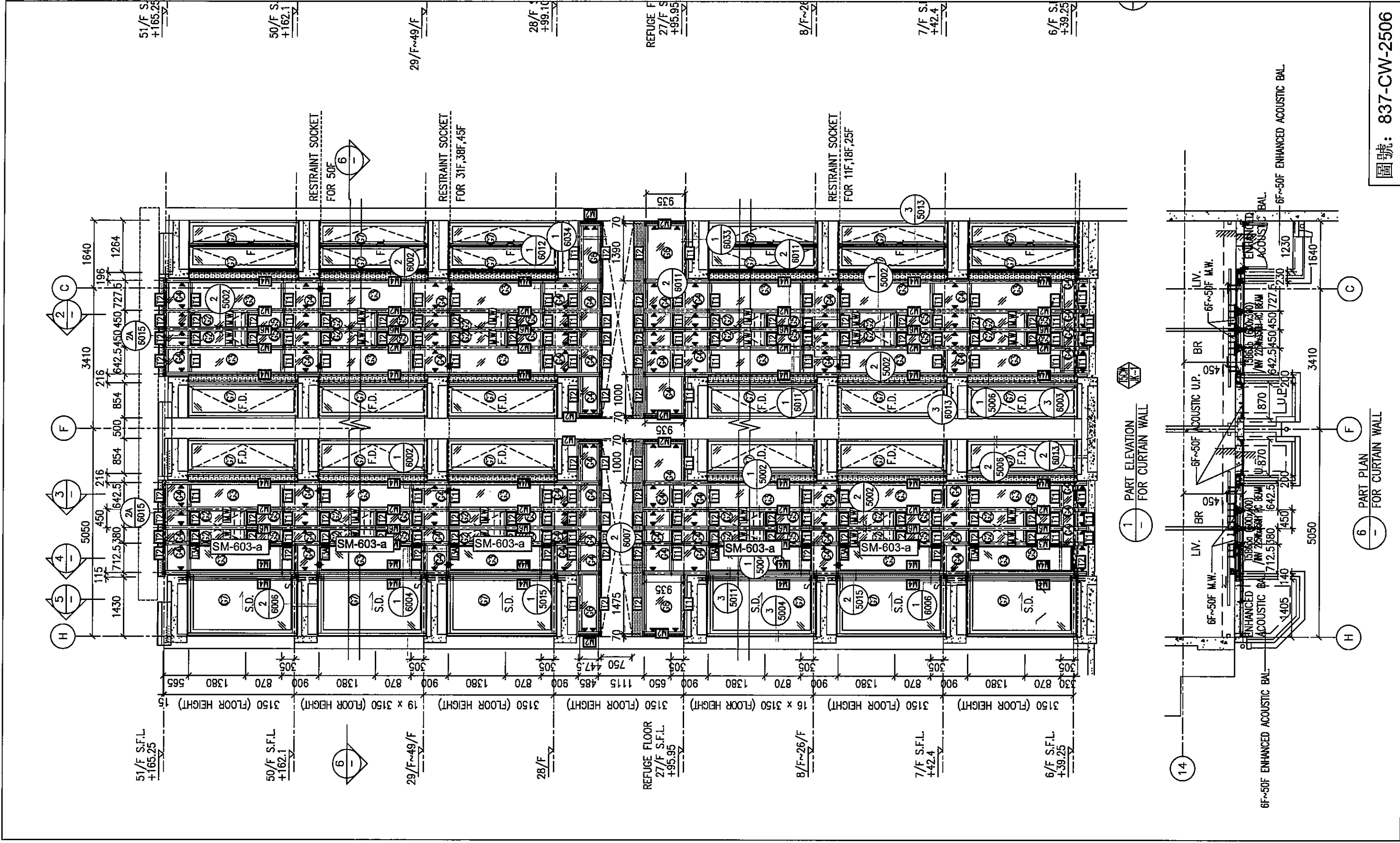


51/F S.F.L. +165.25  
 50/F S.F.L. +162.1  
 29/F~49/F 3150 (FLOOR HEIGHT)  
 28/F 3150 (FLOOR HEIGHT)  
 REFUGUE FLOOR 27/F S.F.L. +95.95  
 8/F~26/F 3150 (FLOOR HEIGHT)  
 7/F S.F.L. +42.4  
 6/F S.F.L. +39.25

1 - PART ELEVATION FOR CURTAIN WALL  
 6 - PART PLAN FOR CURTAIN WALL

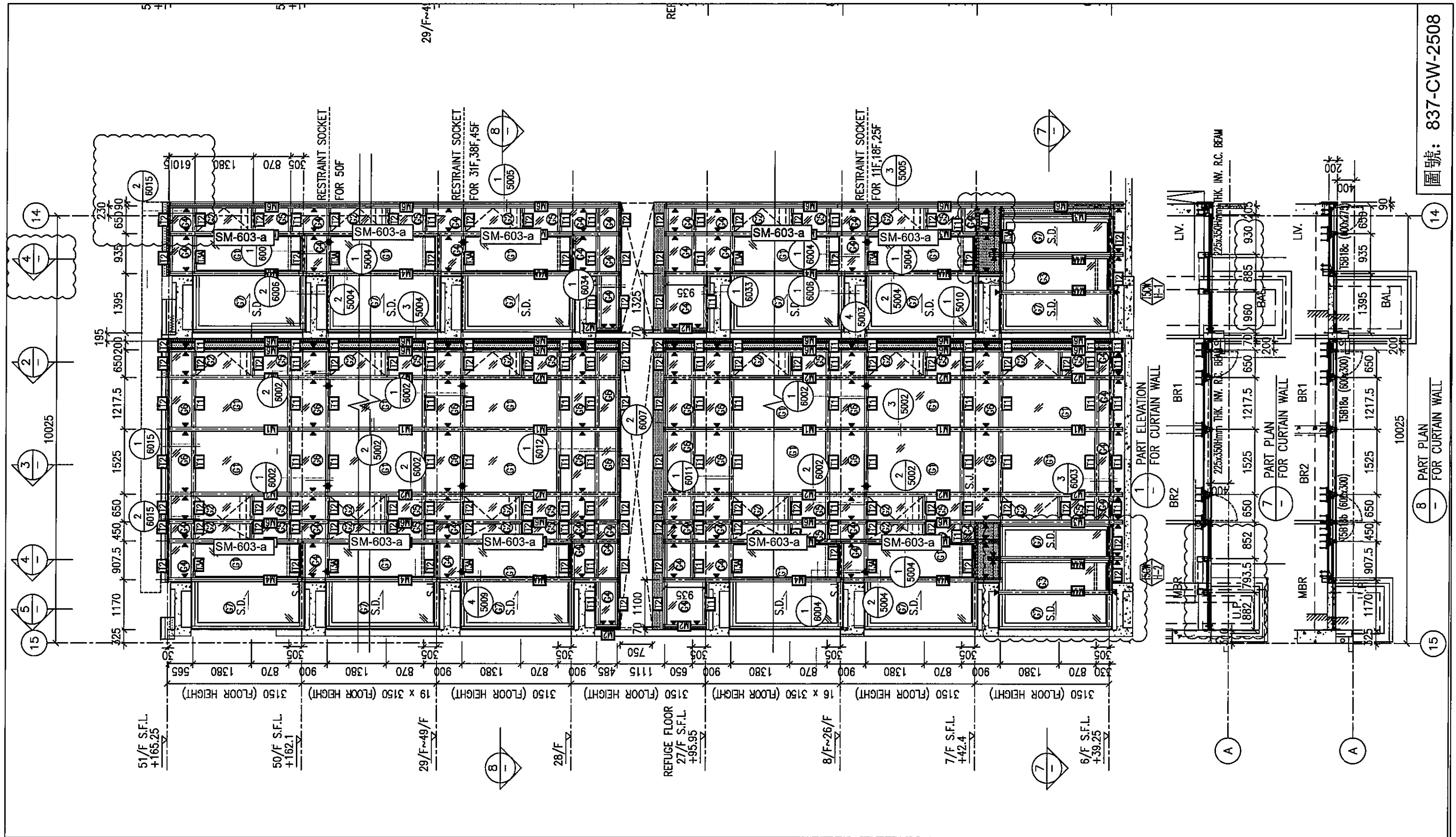


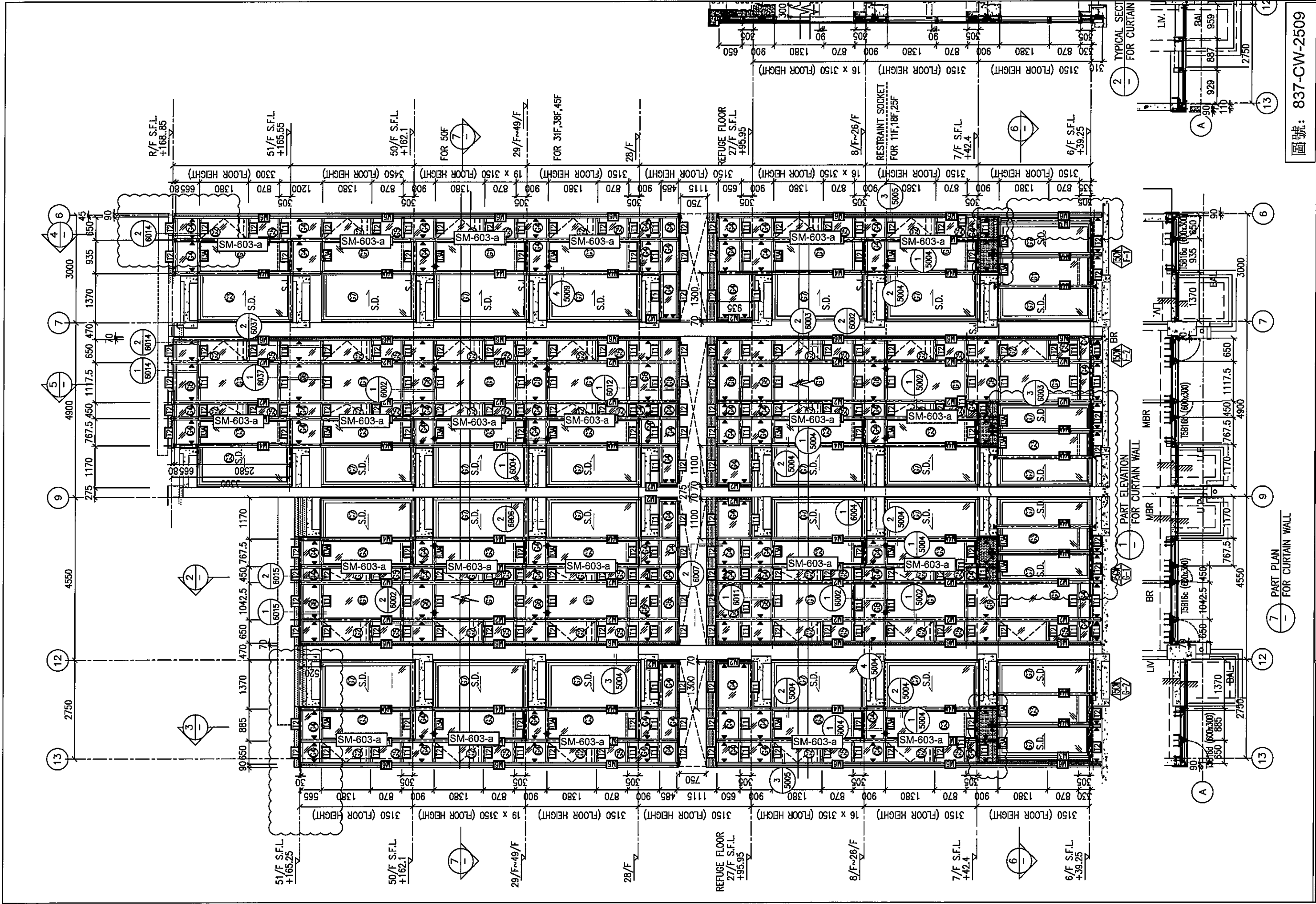




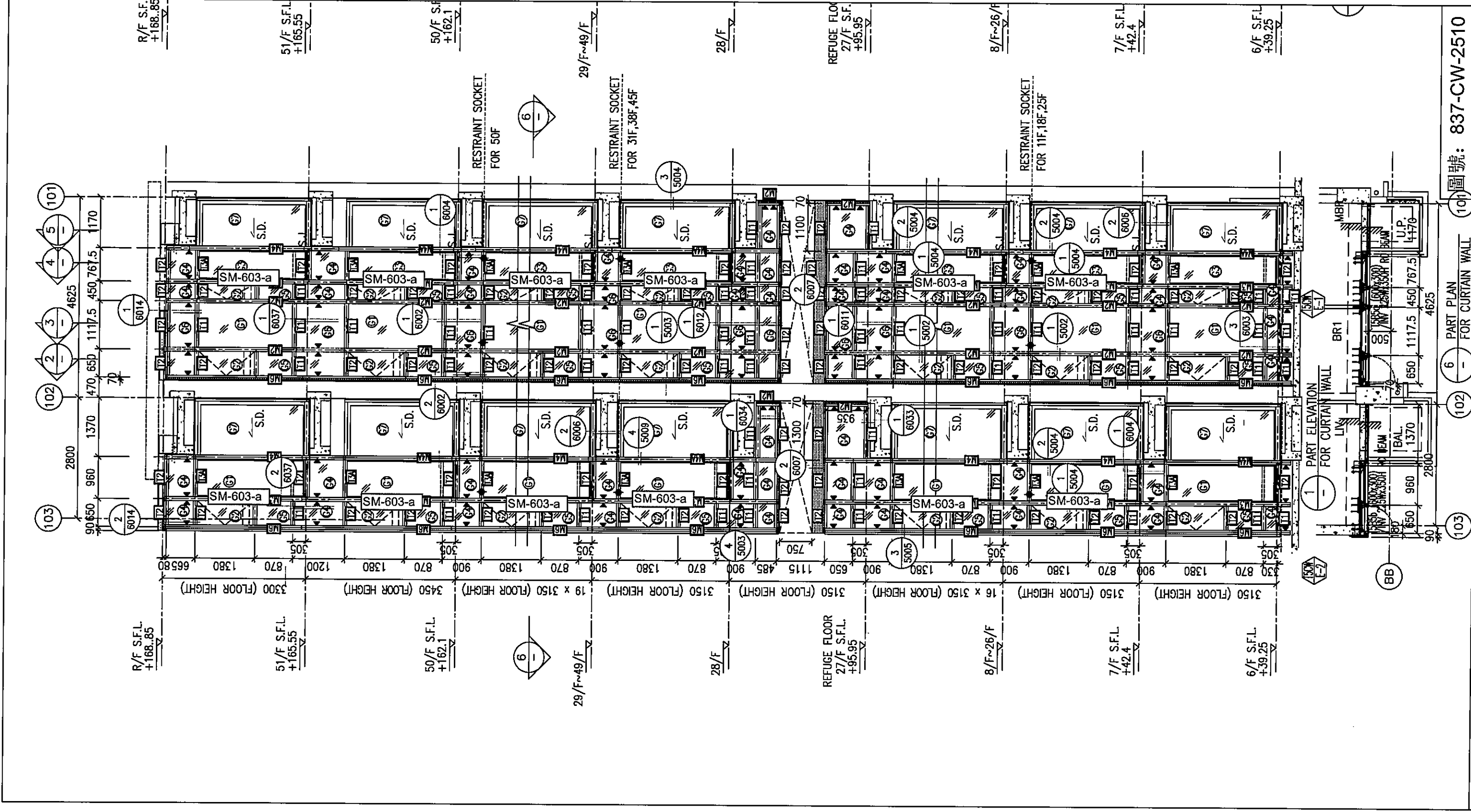
1 - PART ELEVATION FOR CURTAIN WALL

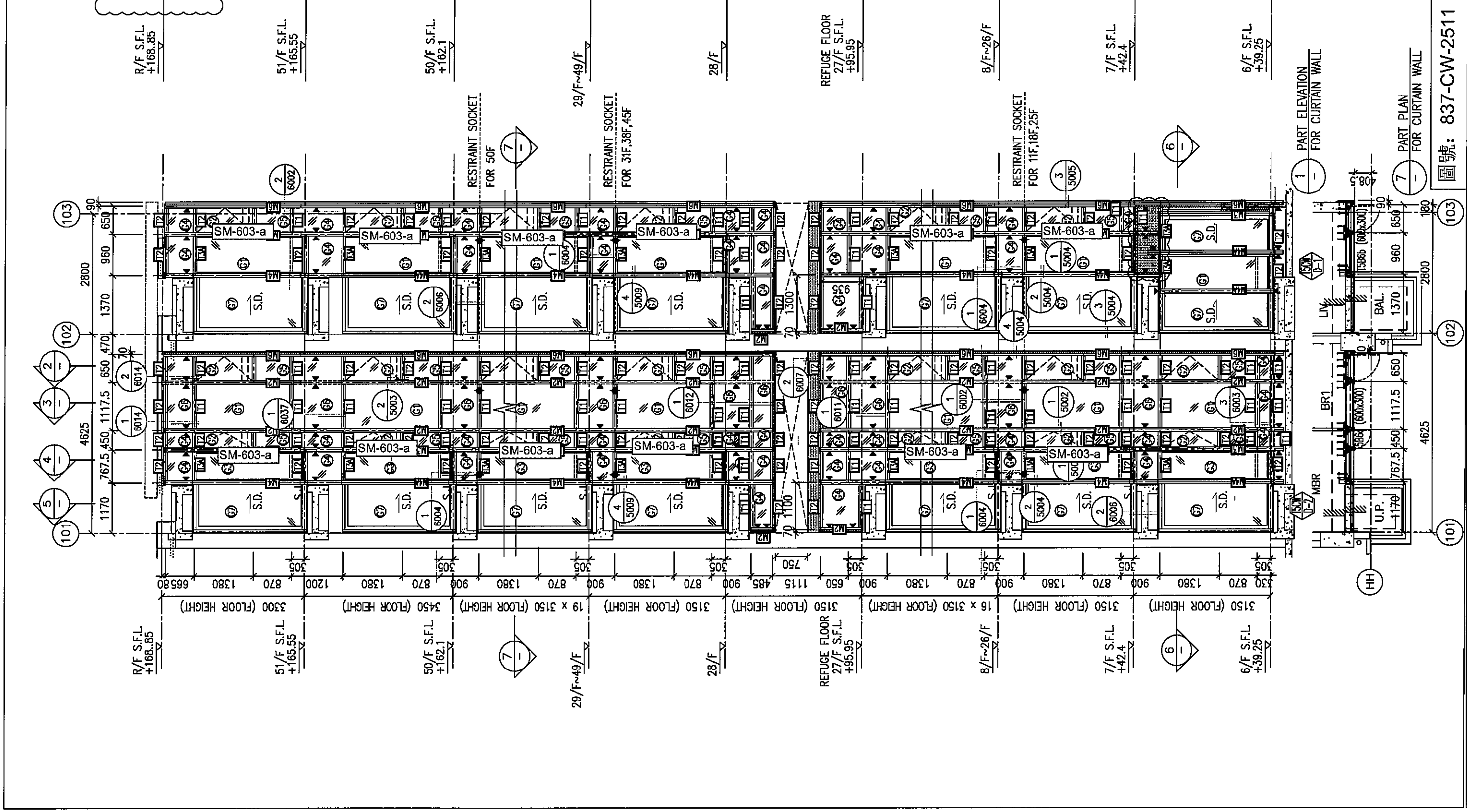
6 - PART PLAN FOR CURTAIN WALL



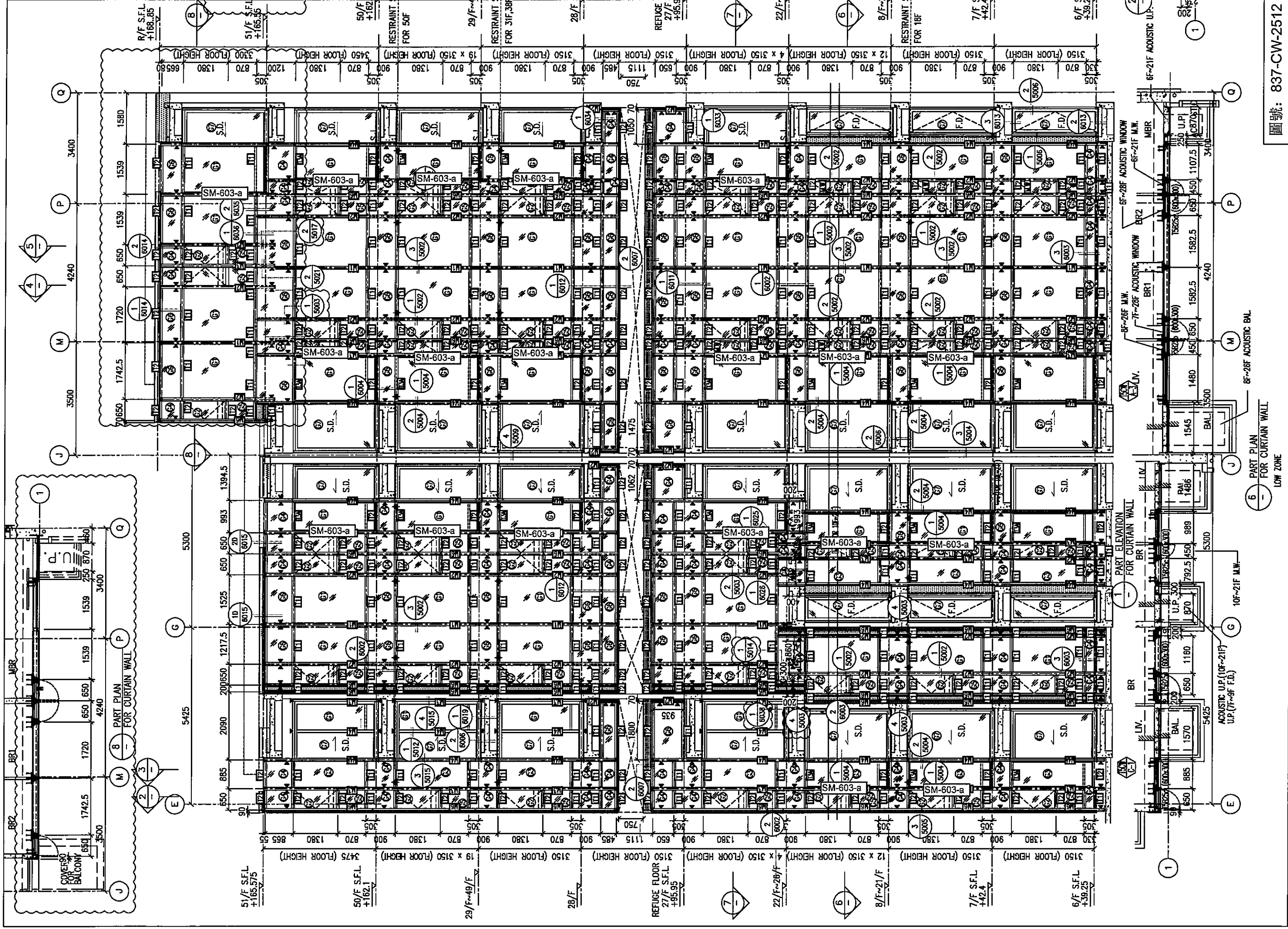


圖號: 837-CW-2509





圖號: 837-CW-2511



圖號: 837-CW-2512