

工程指示 / 要求簡箋(E.I.)

工程指示編號：EI / 1516 / 20

修改版次：-

工程編號：J - 837

工程名稱：觀塘裕民坊

工程項目：幕牆 27 樓水缸位用橫料飾線扣蓋

收件人：生統 / 永林

發件人：Eric Liu

日期：13/02/2020

要求提供 /  確認 事項：

- |                                    |                                     |                               |
|------------------------------------|-------------------------------------|-------------------------------|
| <input type="checkbox"/> 初步鋁料 B.M. | <input type="checkbox"/> 加工拆圖，然後生產  | <input type="checkbox"/> 尺寸表  |
| <input type="checkbox"/> 正式鋁料 B.M. | <input type="checkbox"/> 技術上資料 / 指示 | <input type="checkbox"/> 報價   |
| <input type="checkbox"/> 配件 B.M.   | <input type="checkbox"/> 樣辦或貨品說明書   | <input type="checkbox"/> 分判合約 |
| <input type="checkbox"/> 其他：_____  |                                     |                               |

內容：

請按加工圖生產橫料飾線用玻璃扣蓋送地盤安裝 27/F 用  
謝謝！

請在 2020 / 02 / 28 前完成上列要求。

附：1 頁加工圖，1 頁大圖樣，5 頁位置圖

以上項目為：

- 原合約工程包                       原合約工程加 / 減賬                       新工程報價

原因：- \_\_\_\_\_

分發東莞各部門：

- ( ) 生產技術總監  連附件 ( ) 技術部  連附件 永林 ( ) 生產部  連附件 ( ) 機械設計部  連附件  
 ( ) 採購部  連附件 ( ) 生產統籌部  連附件 梅  
 ( ) 質檢部  連附件 ( ) 會計部  連附件 ( ) 報關組  連附件 ( ) 其他 楊榮輝  連附件

分發香港各部門：

- ( ) 行政部  連附件 ( ) 會計部  連附件 ( ) 統籌部  連附件 ( ) 工程部地盤科文  連附件 火向哥  
 ( ) 採購部  連附件 ( ) QS 部  連附件 ( ) 維修部  連附件 ( ) 其他 \_\_\_\_\_  連附件

傳遞編號：

HK Q165 / 20

發件人簽署：

項目經理簽署：



美特鋁質 有限公司  
MIDI Aluminium Fabricator Ltd.

工程號 J-837 地盤 觀塘裕民坊

數據表參見: ZS-XC01-1  
ZS-XC01-2

生窗+SD梗頂位用

T1:

L	數量
560	10
1190	2
1665	2
952.5	2
1435	4
977.5	2
960	2

T2:

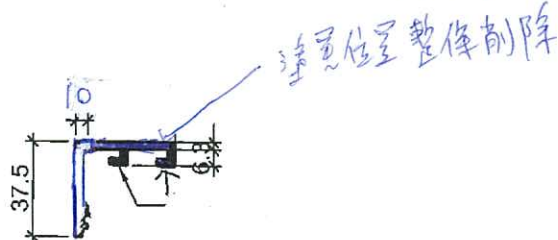
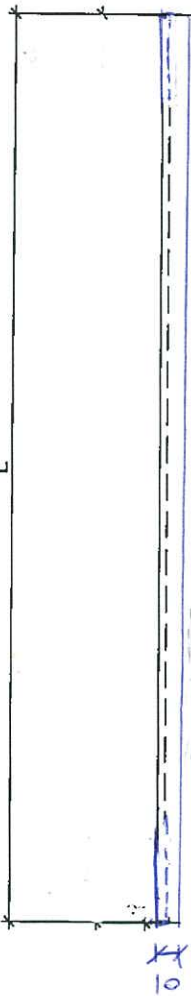
L	數量
1010	4
677.5	4
360	4
1027.5	4
560	8
1210	4
845	4

T3:

L	數量
960	2
817.5	2
560	8
1435	2
1052.5	2
1360	2
1195	2
110	2

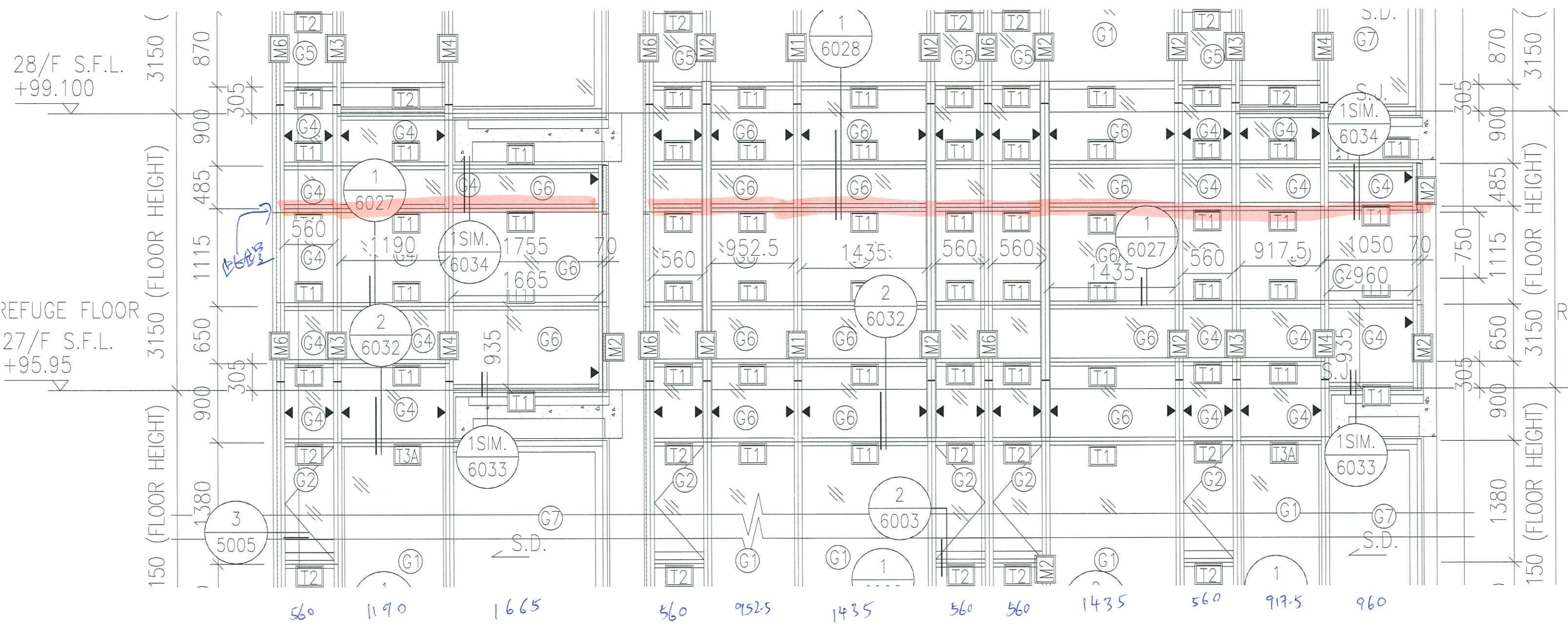
T5:

L	數量
960	2
717.5	2
360	2
1435	2
560	6
1127.5	2
1385	2
920	2
110	2



名稱	玻璃扣蓋	制圖	WX	2019.06.12	修改		
材料	X85558	復核	HH	2019.06.12	日期		
顏色	EC-DG-S332054 (3塗)	批准			圖號	ZS-XC01	

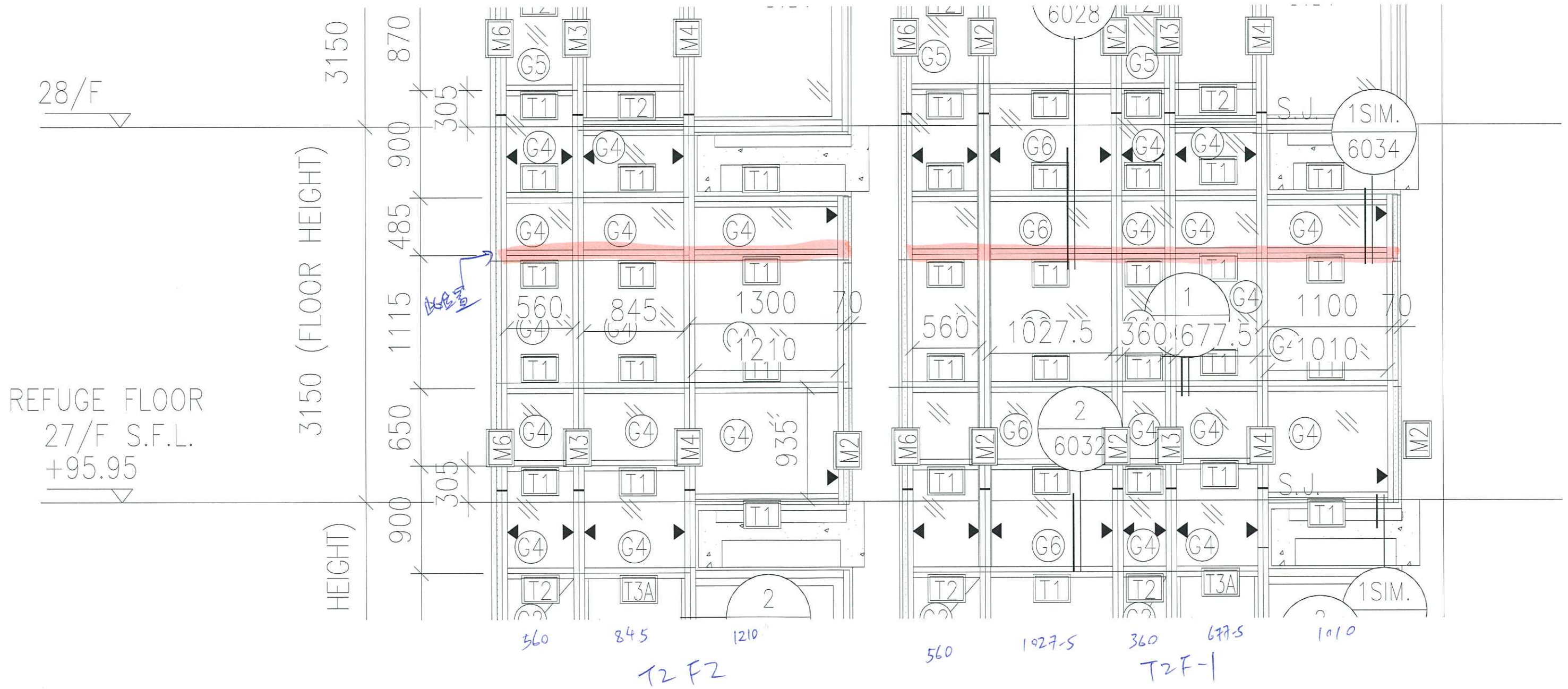




TIA-3

TIA-2

- 560 = 5
- 1190 = 1
- 1665 = 1
- 952.5 = 1
- 1435 = 2
- 917.5 = 1
- 960 = 1

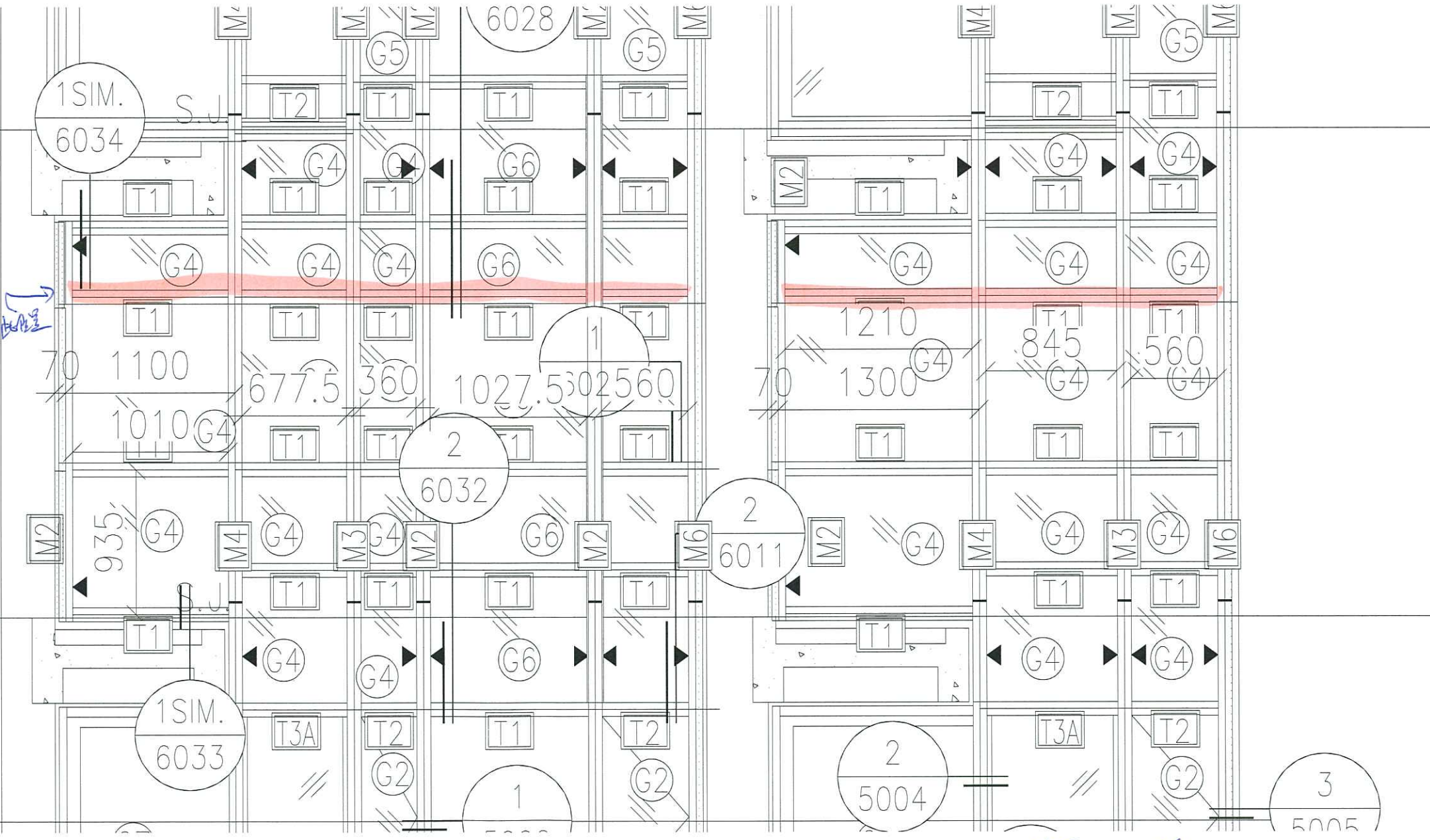


28/F

3150 (FLOOR HEIGHT)  
3150 (FLOOR HEIGHT)  
3150 (FLOOR HEIGHT)

87  
900  
485  
1115  
650  
900  
380

305  
305  
750  
305  
305



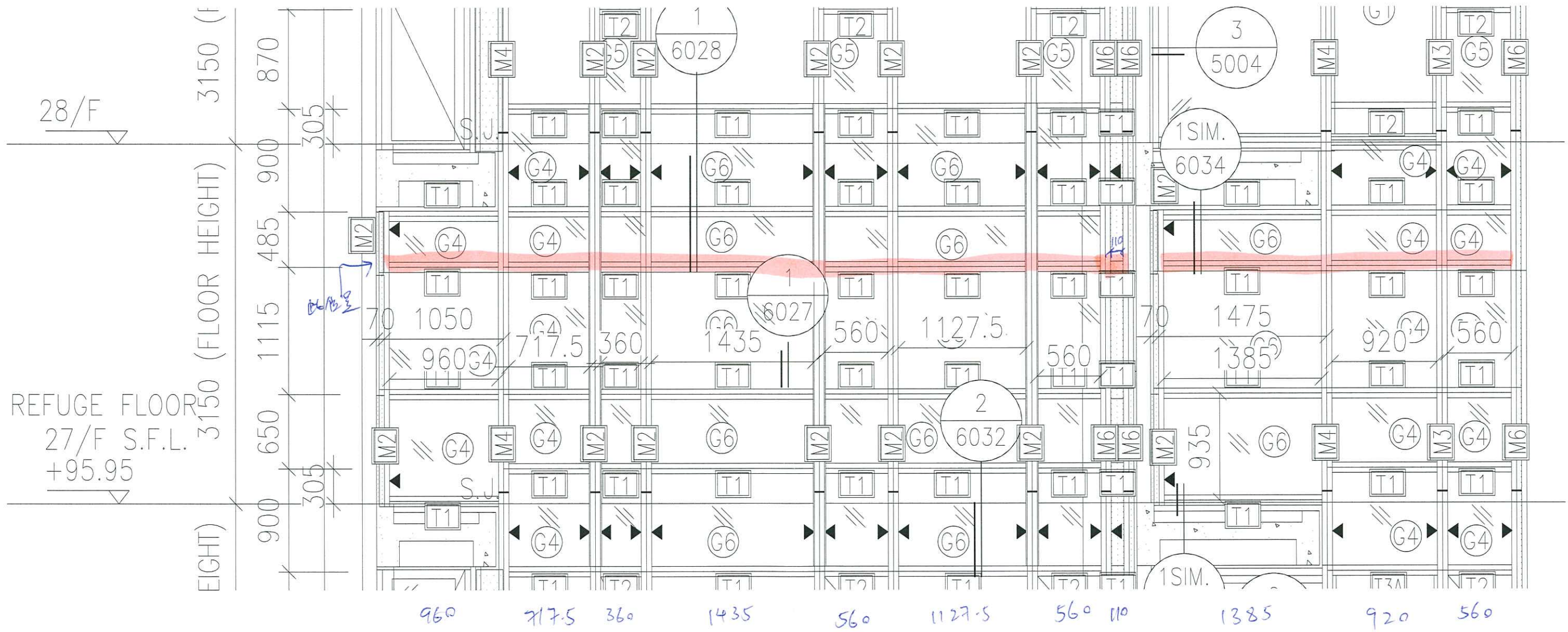
REFUGE FLOOR  
27/F S.F.L.  
+95.95

1010  
677.5  
360  
1027.5  
560  
1210  
845  
560  
5005

T2E2  
T2E1

1010 = 1  
677.5 = 1  
360 = 1  
1027.5 = 1  
560 = 2  
1210 = 1  
845 = 1





TSL