



工程指示 / 要求簡箋(E.I.)

工程指示編號：EI / 1056 / 19

修改版次：-

工程編號：J - 837

工程名稱：觀塘裕民坊

工程項目：趟門 不是飛天趟拉手樣板(拆圖及安裝參考用)

收件人：生統

發件人：Eric Liu

日期：12/09/2019

要求提供 / 確認 事項：

- | | | |
|------------------------------------|-------------------------------------|-------------------------------|
| <input type="checkbox"/> 初步鋁料 B.M. | <input type="checkbox"/> 加工拆圖，然後生產 | <input type="checkbox"/> 尺寸表 |
| <input type="checkbox"/> 正式鋁料 B.M. | <input type="checkbox"/> 技術上資料 / 指示 | <input type="checkbox"/> 報價 |
| <input type="checkbox"/> 配件 B.M. | <input type="checkbox"/> 樣辦或貨品說明書 | <input type="checkbox"/> 分判合約 |
| <input type="checkbox"/> 其他：_____ | | |

內容：

不是飛天趟位置，因關門後拉手會撞趟門框(T1G,T5C)現提供修補方案，詳細見後頁，請按此修改拆圖同時提供已修改拉手連門玉樣板一件，由小羅帶上廠，供安裝及拆圖參考用修改拆圖後需做一件趟門玉到地盤(T1G)在 9/F 安裝，室外拉手位要跟 EI1042A 開 75 避位謝謝！請在 2019 / 09 / 20 前完成上列要求。附：1 頁，1 個樣板，3張圖

以上項目為：

 原合約工程包
 原合約工程加 / 減賬
 新工程報價

原因：-

分發東莞各部門：

- | | | | | | | | |
|---|------------------------------|---|------------------------------|------------------------------|------------------------------|--|---|
| <input type="checkbox"/> 生產技術總監 | <input type="checkbox"/> 連附件 | <input checked="" type="checkbox"/> 技術部 | <input type="checkbox"/> 連附件 | <input type="checkbox"/> 生產部 | <input type="checkbox"/> 連附件 | <input type="checkbox"/> 機械設計部 | <input type="checkbox"/> 連附件 |
| <input type="checkbox"/> 採購部 | <input type="checkbox"/> 連附件 | <input checked="" type="checkbox"/> 生產統籌部 | <input type="checkbox"/> 連附件 | | | | |
| <input checked="" type="checkbox"/> 質檢部 | <input type="checkbox"/> 連附件 | <input type="checkbox"/> 會計部 | <input type="checkbox"/> 連附件 | <input type="checkbox"/> 報關組 | <input type="checkbox"/> 連附件 | <input checked="" type="checkbox"/> 其他 | <u>楊榮輝</u> <input type="checkbox"/> 連附件 |

分發香港各部門：

- | | | | | | | | | |
|------------------------------|------------------------------|-------------------------------|------------------------------|------------------------------|------------------------------|----------------------------------|------------------------------|------------------------------|
| <input type="checkbox"/> 行政部 | <input type="checkbox"/> 連附件 | <input type="checkbox"/> 會計部 | <input type="checkbox"/> 連附件 | <input type="checkbox"/> 統籌部 | <input type="checkbox"/> 連附件 | <input type="checkbox"/> 工程部地盤科文 | <input type="checkbox"/> 連附件 | 炳哥 |
| <input type="checkbox"/> 採購部 | <input type="checkbox"/> 連附件 | <input type="checkbox"/> QS 部 | <input type="checkbox"/> 連附件 | <input type="checkbox"/> 維修部 | <input type="checkbox"/> 連附件 | <input type="checkbox"/> 其他 | _____ | <input type="checkbox"/> 連附件 |

傳遞編號：

1097
HK ~~1945~~ / 19

發件人簽署：

項目經理簽署：

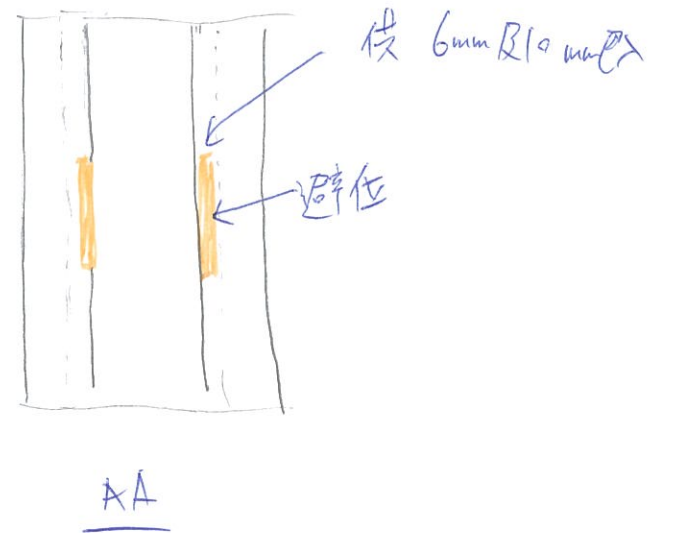
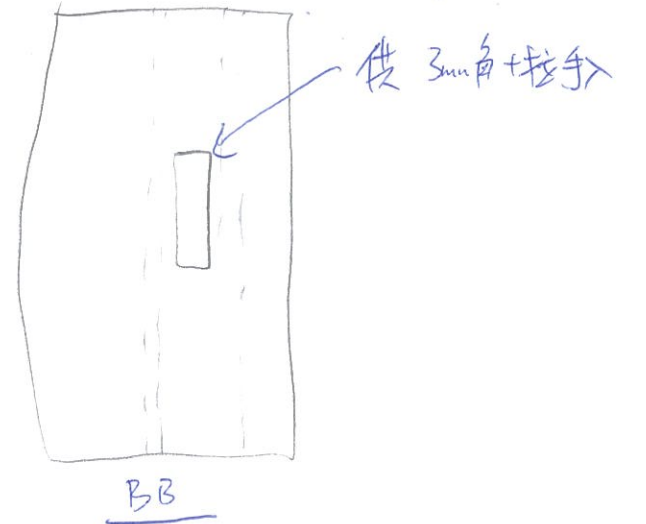
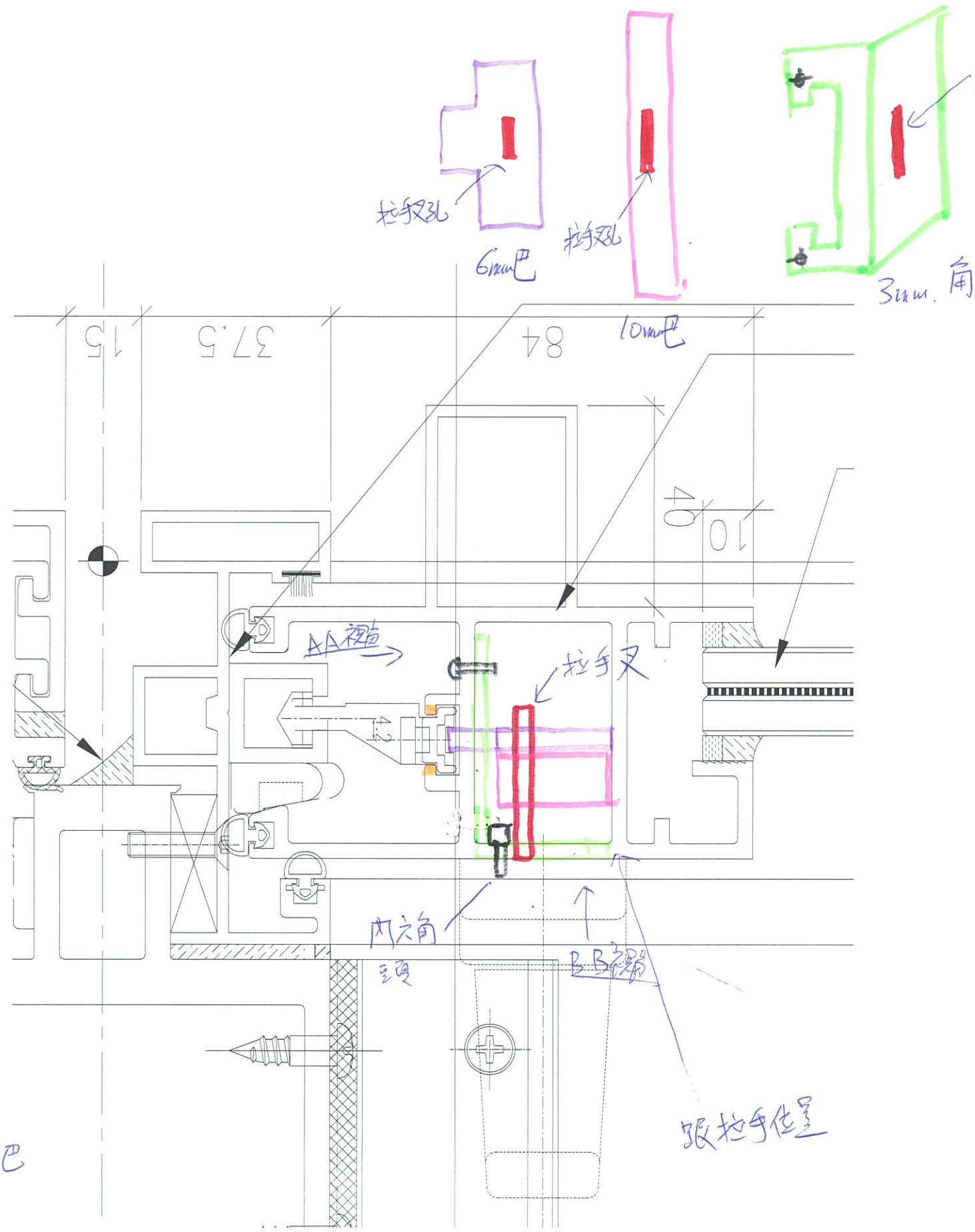
BC
HK
TIG, TSC (同類)
把手設計

2019.9.12

拆圖尺寸按實際接板

安裝:

- ① 3mm角修在拉手上
- ② 門玉按AA及BB視角開避位
- ③ 6mm巴及10mm巴, 在AA視角(拉把避位)放到門玉櫃空間內, 用拉手叉孔對位及用平頭螺絲修好
- ④ 3mm角+拉手整套在BB視角避位放入門玉櫃內, 拉手叉穿過6mm及10mm巴門玉櫃修螺絲固定拉手



此孔不閉

符

的文件

25 樓

工程指示編號
工程編號
工程項目
負責人



名稱	圖名
日期	1/20/2008
圖色	藍



MIDI
工程指示編號
工程編號
工程項目
收件人

10)
22015
少...
...
...

2/14

寫字樓交

送給的政

...

...

