

工程指示 / 要求簡箋(E.I.)

工程指示編號：EI / 0750 / 19 修改版次：C
 工程編號 : J - 837 工程名稱 : 觀塘裕民坊
 工程項目 : 佛沙窗 - ACCESS PANEL 削腳
 收件人 : 生統 發件人 : Bessie Lau 日期 : 27/09/2019

要求提供 / 確認 事項 :

- | | | |
|-------------------------------------|-------------------------------------|-------------------------------|
| <input type="checkbox"/> 初步鋁料 B.M. | <input type="checkbox"/> 加工拆圖, 然後生產 | <input type="checkbox"/> 尺寸表 |
| <input type="checkbox"/> 正式鋁料 B.M. | <input type="checkbox"/> 技術上資料 / 指示 | <input type="checkbox"/> 報價 |
| <input type="checkbox"/> 配件 B.M. | <input type="checkbox"/> 樣辦或貨品說明書 | <input type="checkbox"/> 分判合約 |
| <input type="checkbox"/> 其他 : _____ | | |

內容 :

關於已由中威退回美而特廠的 ACCESS PANEL (EI0035、EI0228), 由於地盤現場有部分樓層的佛沙窗光雞, 煩請安排以下佛沙窗按附件削短框腳後, 再送地盤安裝:

1. T1W-2 : 3 幅 (43/F, 45/F, 46/F 用)

2. T1W-6: 1 幅 (43/F 用)

注意: A. 削腳: (1)邊企 (2)窗框頂橫 (削腳圖紙跟 EI0750 原版次一樣)

B. 削腳後請油瀝清油

C. 須按 EI9626/18F 開水線孔

有哥已確定現場洞口每邊爆大 25mm (適用於維修窗)

請在 3/10/19 前完成上列要求。



附有關圖紙 / 文件 :

以上項目為:

- 原合約工程包 原合約工程加 / 減賬 新工程報價

原因 :-

分發東莞各部門 :

- () 生產技術總監 連附件 () 技術部 連附件 () 生產部 連附件 () 機械設計部 連附件
 () 採購部 連附件 () 生產統籌部 連附件
 () 質檢部 連附件 () 會計部 連附件 () 報關組 連附件 () 其他 _____ 連附件

分發香港各部門 :

- () 行政部 連附件 () 會計部 連附件 () 統籌部 連附件 () 工程部地盤科文 連附件 有馬
 () 採購部 連附件 () QS 部 連附件 () 維修部 連附件 () 其他 _____ 連附件

傳遞編號 :

發件人簽署 :

項目經理簽署 :

He 20/9/19

J837 佛沙窗退回美而特数量

窗号	原报数量	实点回厂数量
T1W-1	3	3
T1W-2	3	3
T1W-6	1	1
T1W-A-3	1	1
T1W-B-1	1	1
T1W-C-1	2	1
T1W-D-2	5	2
T1W-H-3	2	2
T1W-J-1	2	2
T1W-L-1	4	2
T1W-L-2	1	1
T1W-M-1	1	1
T2W-6	1	1
T3W-52D-BATH2	2	1
T3W-52D-LIV	1	1
T3W-52H-BR2	1	1
T3W-A-1	1	1
T3W-C-1	2	1
T3W-H-1	1	1
T3W-L-2	1	1
T3W-M-1	1	1
T3W-M-2	2	2

← 削脚 3 隻 (A.P.)
 ← 削脚 1 隻 (A.P.)

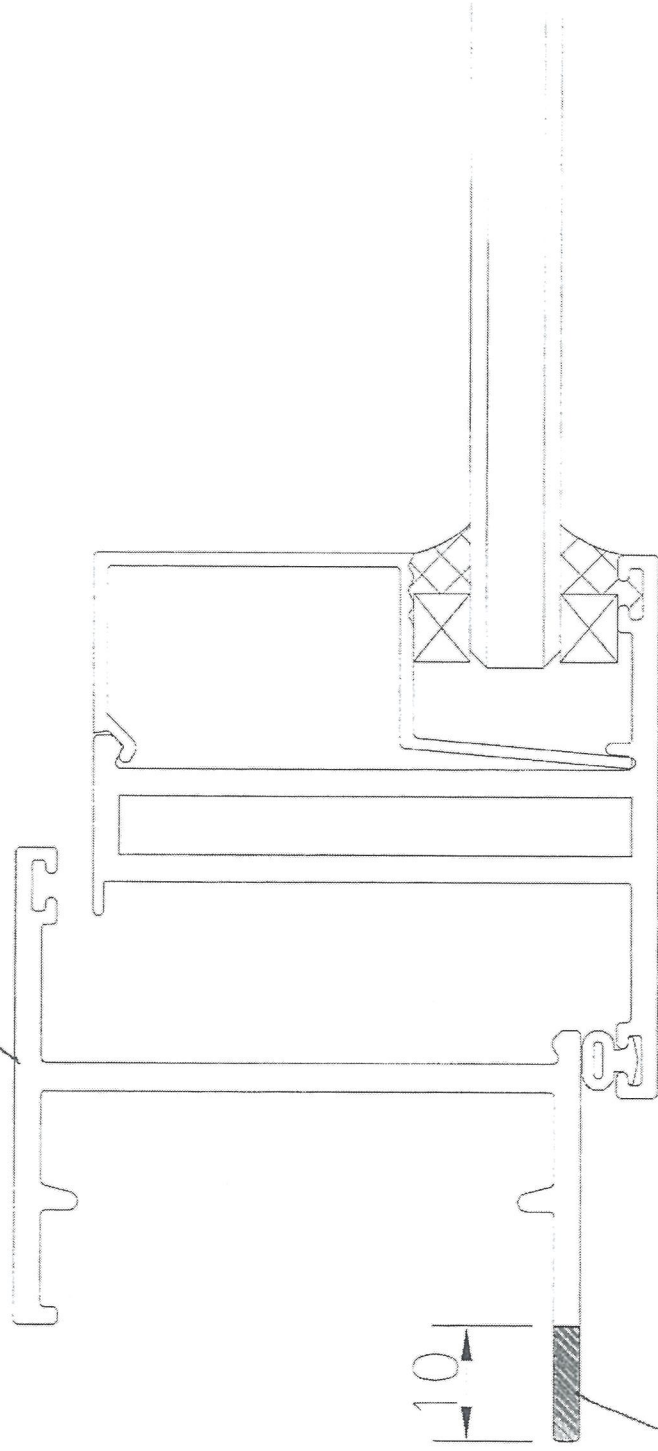
← T20750 B 已削脚

有哥 20/9/19 通知吧盤欠窗:

- ① T1W/2 3 隻 (削脚 OK)
- ② T1W/4 1 隻 (補單)
- ③ T1W/6 2 隻 (1 隻削脚, 1 隻補單)
- ④ T2W/6 1 隻 (削脚 OK)
- ⑤ T5W/3 1 隻 (補單)

From: 梅 2019-9-12 10:14am

X84599 邊企料



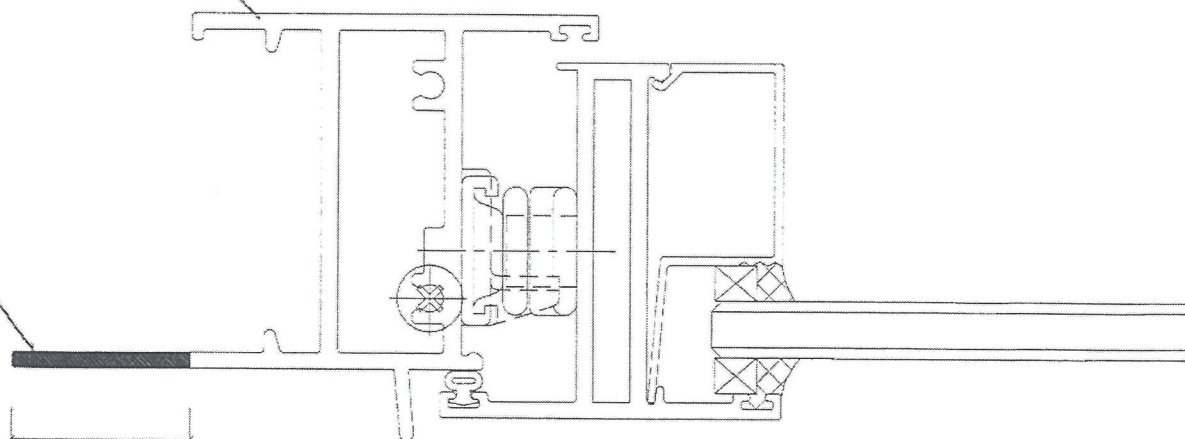
前短 10mm
(陰影部分削去)

前腳後托胎離而尖連 25mm

陰影部分削去

25

窗框頂橫×84615



削腳後框腳離石夾邊 25mm

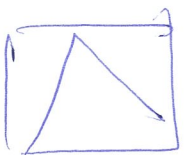
Precast Access
Invertin Access

Panel: T19487D & T19487E
Panel: T19626H & T29626I

T1w/4

Precast

600 x 1200



T5w/1

相同窗统 (相同尺寸及
窗窗方向)

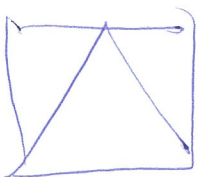
2 43/E

T5w/3

Precast

600 x 1200

2 50/E

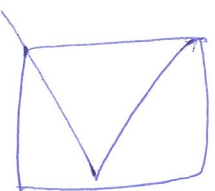


T5w/1

T1w/6

Precast

700 x 1200



T1w/5 ~ T2w/1

2 44/E

訂 A T1w/1 改窗窗方向

- T1w/2
- T2w/2
- T3w/2
- T3w/4