工程指示 / 要求簡箋(E.I.)

工程指示編號：EI / 0591 / 19

修改版次：A

工程編號：J - 837

工程名稱：觀塘裕民坊

工程項目：幕牆 鋁碼及鋁介子(鋁碼鐵碼用)(6,7,27,28,50-55/F)

收件人：生統

發件人：Eric Liu

日期：31/05/2019

□要求提供 / □確認 事項：

- | | | |
|------------------------------------|-------------------------------------|-------------------------------|
| <input type="checkbox"/> 初步鋁料 B.M. | <input type="checkbox"/> 加工拆圖，然後生產 | <input type="checkbox"/> 尺寸表 |
| <input type="checkbox"/> 正式鋁料 B.M. | <input type="checkbox"/> 技術上資料 / 指示 | <input type="checkbox"/> 報價 |
| <input type="checkbox"/> 配件 B.M. | <input type="checkbox"/> 樣辦或貨品說明書 | <input type="checkbox"/> 分判合約 |
| <input type="checkbox"/> 其他：_____ | | |

內容：

請按加工圖生產鋁碼及鋁介子 (T1-T5)(6,7,27,28,50-55/F)(非標準層)A 版: 絲杆不用修鋁介子，改用鐵平彈介1) 包裝請按座、按層、按單位謝謝！請在 2019/ 06 / 08 前完成上列要求。

附： 1 頁圖登，3 頁加工圖

以上項目為：

- | | | |
|---------------------------------|--------------------------------------|--------------------------------|
| <input type="checkbox"/> 原合約工程包 | <input type="checkbox"/> 原合約工程加 / 減賬 | <input type="checkbox"/> 新工程報價 |
|---------------------------------|--------------------------------------|--------------------------------|

原因：-_____

分發東莞各部門：

- | | | | | |
|--|---|---|------------------------------|-------------------------------------|
| <input type="checkbox"/> 生產技術總監 □連附件 | <input checked="" type="checkbox"/> 技術部 <input checked="" type="checkbox"/> 連附件 | <input type="checkbox"/> 生產部 | <input type="checkbox"/> 連附件 | <input type="checkbox"/> 機械設計部 □連附件 |
| <input type="checkbox"/> 採購部 | <input type="checkbox"/> 連附件 | <input checked="" type="checkbox"/> 生產統籌部 <input checked="" type="checkbox"/> 連附件 | | |
| <input type="checkbox"/> 質檢部 | <input type="checkbox"/> 連附件 | <input type="checkbox"/> 會計部 | <input type="checkbox"/> 連附件 | <input type="checkbox"/> 報關組 |
| 分發其他分判： | | | | <input type="checkbox"/> 連附件 |
| <input type="checkbox"/> 其他 <u>楊榮輝</u> | | | | <input type="checkbox"/> 連附件 |

 王禮秋 連附件

分發香港各部門：

- | | | | |
|-----------------------------------|------------------------------------|-----------------------------------|--|
| <input type="checkbox"/> 行政部 □連附件 | <input type="checkbox"/> 會計部 □連附件 | <input type="checkbox"/> 統籌部 □連附件 | <input type="checkbox"/> 工程部地盤科文 □連附件 |
| <input type="checkbox"/> 採購部 □連附件 | <input type="checkbox"/> QS 部 □連附件 | <input type="checkbox"/> 維修部 □連附件 | <input type="checkbox"/> 其他 _____ □連附件 |

傳遞編號：

HK1287/19

發件人簽署：

項目經理簽署：

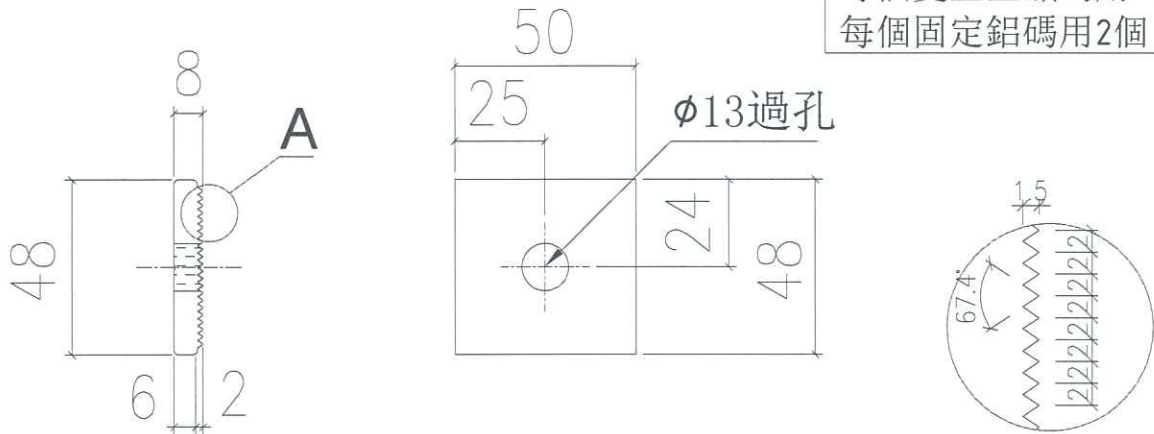
圖則登記表
DRAWING REGISTER

| 圖則登記表 DRAWING REGISTER | | 接收日期 Receiving Date (適用於客戶圖則) | | | | | | | | | | | | | | |
|---|-----------------------|-------------------------------|----------------------|---|----|----|--|--|--|--|--|--|--|--|--|--|
| 工程名稱 Project Title: 觀塘裕民坊(6F, 7F, 27F, 28F, 50F-55F) | | 年 | | | | | | | | | | | | | | |
| 幕牆鉛碼及鐵掛碼安裝示意圖 | | | 月 | | | | | | | | | | | | | |
| 工程編號 Project No: J-837 | | | | 日 | | | | | | | | | | | | |
| 分發予 Distributed To | | 年 | 19 | | 19 | | | | | | | | | | | |
| | | | 月 | 3 | 5 | | | | | | | | | | | |
| | | | | 日 | 11 | 27 | | | | | | | | | | |
| 圖則編號 Drg. No. | 圖則名稱 Drawing Title | | 修訂編號 Revision No. | | | | | | | | | | | | | |
| 837-BD01 | 固定鉛碼加工圖 | 1 | - | - | | | | | | | | | | | | |
| 837-PJ03 | 85鉛巴 | 2 | - | - | | | | | | | | | | | | |
| 837-PJ03-1 | 85鉛巴 | 3 | - | - | | | | | | | | | | | | |
| 837-PJ03-2 | 48鉛介子 | 4 | - | A | | | | | | | | | | | | |
| 837-PJ03-5 | 40鉛介子 | 5 | 取消 | | | | | | | | | | | | | |
| 837-DL01 | 鐵碼組裝鉛件安裝示意圖 | 6 | - | - | | | | | | | | | | | | |
| 837-DL01(1) | 鐵碼組裝鉛件安裝示意圖(數據表) | 7 | - | - | | | | | | | | | | | | |
| 837-DL02 | 鐵碼組裝鉛件安裝示意圖 | 8 | - | - | | | | | | | | | | | | |
| 837-DL02(1) | 鐵碼組裝鉛件安裝示意圖(數據表) | 9 | - | - | | | | | | | | | | | | |
| 837-DL03 | 大鐵碼組裝鉛件安裝示意圖 | 10 | - | - | | | | | | | | | | | | |
| 837-DL03(1) | 大鐵碼組裝鉛件安裝示意圖(數據表) | 11 | - | - | | | | | | | | | | | | |
| 837-DL04 | 大鐵碼組裝鉛件安裝示意圖 | 12 | - | - | | | | | | | | | | | | |
| 837-DL04(1) | 大鐵碼組裝鉛件安裝示意圖(數據表) | 13 | - | - | | | | | | | | | | | | |
| 837-DL05 | 雙主企鐵碼組裝鉛件安裝示意圖 | 14 | - | - | | | | | | | | | | | | |
| 837-DL05(1) | 雙主企鐵碼組裝鉛件安裝示意圖(數據表) | 15 | - | - | | | | | | | | | | | | |
| 837-DL06 | 雙主企鐵碼組裝鉛件安裝示意圖 | 16 | - | - | | | | | | | | | | | | |
| 837-DL06(1) | 雙主企鐵碼組裝鉛件安裝示意圖(數據表) | 17 | - | - | | | | | | | | | | | | |
| 837-DL07 | 轉角鐵碼組裝鉛件安裝示意圖 | 18 | - | - | | | | | | | | | | | | |
| 837-AG01 | 固定鉛碼安裝示意圖 | 19 | - | - | | | | | | | | | | | | |
| 837-AG01(1) | 固定鉛碼安裝示意圖(數據表) | 20 | - | A | | | | | | | | | | | | |
| J837-CW-2101 | 位置圖 | 21 | - | - | | | | | | | | | | | | |
| J837-CW-2102 | 位置圖 | 22 | - | - | | | | | | | | | | | | |
| J837-CW-2103 | 位置圖 | 23 | - | - | | | | | | | | | | | | |
| J837-CW-2104 | 位置圖 | 24 | - | - | | | | | | | | | | | | |

| | | | | |
|--|------------|--------|------------|----------------|
|  美特鋁質有限公司 MIDI Aluminium Fabricator Ltd. | | 類別 | 物料號 | |
| 修改 | A | 制圖 陳俊賢 | 2019.03.08 | 圖號 837-PJ03-02 |
| 日期 | 2019.05.27 | 復核 謝永林 | 2019.03.10 | 數量 - |
| | | 批准 | | 位置 |

編號: PJ03-02
數量: 13570

每個邊靠邊鐵碼用2個
每個轉角鐵碼用2個
每個雙主企鐵碼用4個
每個固定鋁碼用2個



鐵碼廠收

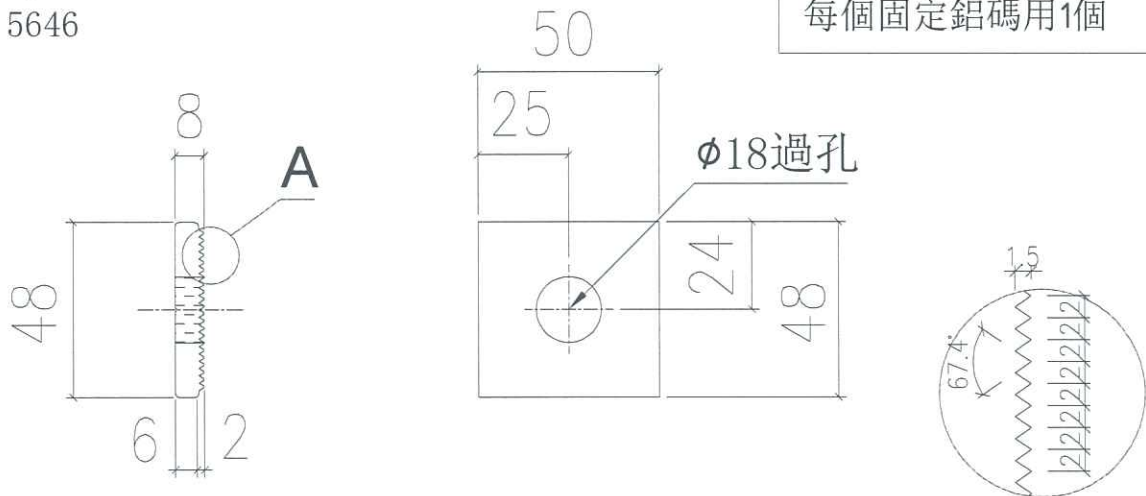
A
SCALE 3:1

1440(左靠邊鐵碼)+1380(右靠邊鐵碼)+374(左靠邊大鐵碼)
+584(右靠邊大鐵碼)+304(左雙主企鐵碼)+368(右雙主企鐵碼)
+80(轉角鐵碼)+9040(鋁碼)地盤收=13570

地盤

編號: PJ03-03
數量: 5646

每個邊靠邊大鐵碼用2個
每個雙主企鐵碼用1個
每個固定鋁碼用1個



A
SCALE 3:1

374(左靠邊大鐵碼)+584(右靠邊大鐵碼)
+76(左雙主企鐵碼)+92(右雙主企鐵碼)
+4520(鋁碼)=5646

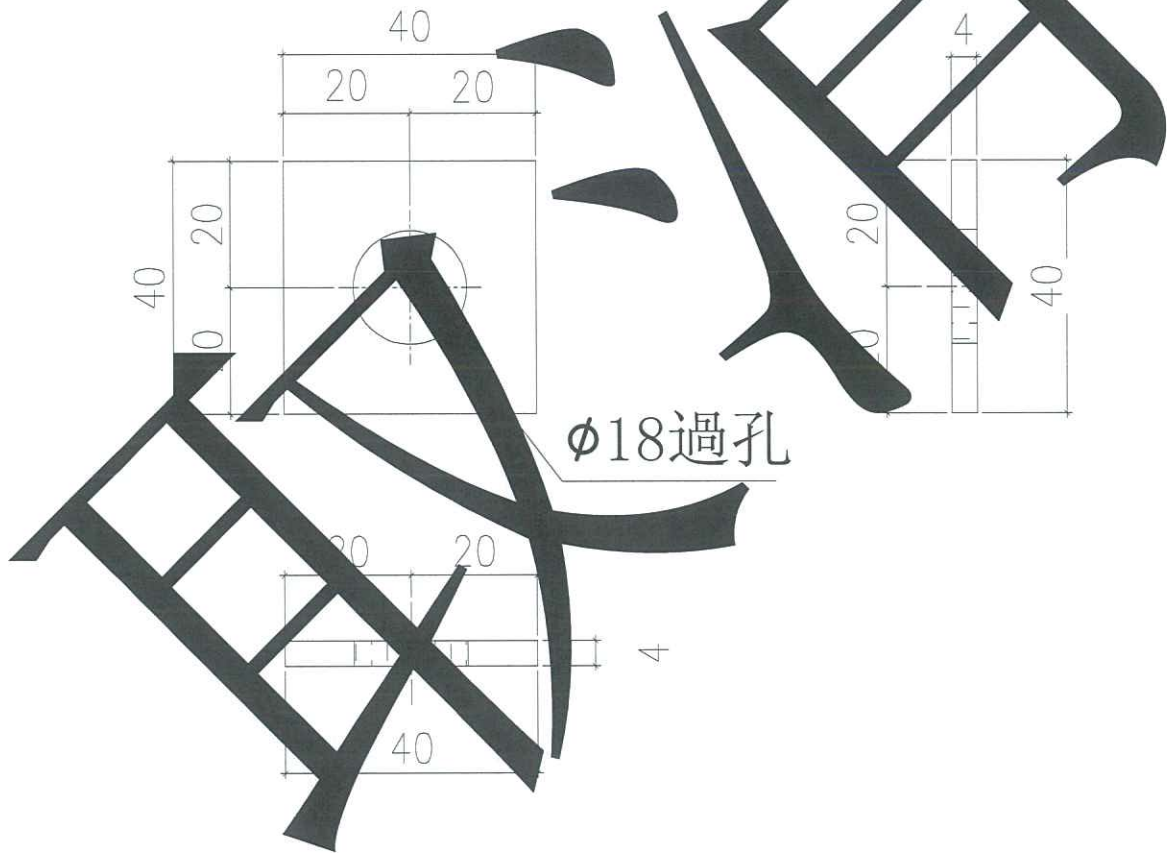
| | | | | |
|-----|-------|----|-------|----|
| 工程號 | J-837 | 地盤 | 觀塘裕民坊 | 附件 |
| 名稱 | 48鋁介子 | 採用 | | |
| 材料 | - | 地盤 | | |
| 顏色 | MILL | 工廠 | | |

| | | | | | | | | |
|--|------------|--|--|----|-----|------------|----|------------|
|  美特鋁質有限公司 MIDI Aluminium Fabricator Ltd. | | | | 類別 | 物料號 | | | |
| | | | | 制圖 | 陳俊賢 | 2019.03.08 | 圖號 | 837-PJ03-5 |
| 修改 | 取消 | | | 復核 | 謝永林 | 2019.03.10 | 數量 | 2860 |
| 日期 | 2019.05.27 | | | 批准 | | | 位置 | |

地盤
 編號: PJ03-05
 數量: 2860

每個邊靠邊鐵碼用2個
 每個轉角鐵碼用1個

紋干位
 用鐵平彈介



Ø18過孔

1440 (左靠邊鐵碼) + 1380 (右靠邊鐵碼)
 + 40 (轉角鐵碼) = 2860

| | | | | |
|-----|-------|----|-------|--------|
| 工程號 | J-837 | 地盤 | 觀塘裕民坊 | 附 件 |
| 名稱 | 40鋁介子 | 採用 | | |
| 材料 | 4mm鋁巴 | 地盤 | | |
| 顏色 | MILL | 工廠 | | |

