



## 工程指示 / 要求簡箋(E.I.)

工程指示編號：EI / 0222 / 19

修改版次：-

工程編號：J - 837

工程名稱：觀塘裕民坊

工程項目：幕牆 - 安裝玻璃前和後的方案+副框

收件人：Maggie

發件人：Erik Kong

日期：14/02/2019

□要求提供 / □確認 事項：

- |                                    |                                     |                               |
|------------------------------------|-------------------------------------|-------------------------------|
| <input type="checkbox"/> 初步鋁料 B.M. | <input type="checkbox"/> 加工拆圖，然後生產  | <input type="checkbox"/> 尺寸表  |
| <input type="checkbox"/> 正式鋁料 B.M. | <input type="checkbox"/> 技術上資料 / 指示 | <input type="checkbox"/> 報價   |
| <input type="checkbox"/> 配件 B.M.   | <input type="checkbox"/> 樣辦或貨品說明書   | <input type="checkbox"/> 分判合約 |
| <input type="checkbox"/> 其他：_____  |                                     |                               |

內容：

請提供附件(安裝玻璃前和後的方案)給各鋁質安裝(步驟 1)和玻璃安裝(步驟 2,3)判頭

另有 2 頁提供鋁質安裝判頭有關副框事宜

謝謝!

請在 2019/02/28 前完成上列要求。

附： 9 頁

以上項目為：

- |                                 |                                      |                                |
|---------------------------------|--------------------------------------|--------------------------------|
| <input type="checkbox"/> 原合約工程包 | <input type="checkbox"/> 原合約工程加 / 減賬 | <input type="checkbox"/> 新工程報價 |
|---------------------------------|--------------------------------------|--------------------------------|

原因：-

分發東莞各部門：

- |                                 |                              |                                |                              |                              |                              |                              |                                |                              |
|---------------------------------|------------------------------|--------------------------------|------------------------------|------------------------------|------------------------------|------------------------------|--------------------------------|------------------------------|
| <input type="checkbox"/> 生產技術總監 | <input type="checkbox"/> 連附件 | <input type="checkbox"/> 技術部   | <input type="checkbox"/> 連附件 | 永林                           | <input type="checkbox"/> 生產部 | <input type="checkbox"/> 連附件 | <input type="checkbox"/> 機械設計部 | <input type="checkbox"/> 連附件 |
| <input type="checkbox"/> 採購部    | <input type="checkbox"/> 連附件 | <input type="checkbox"/> 生產統籌部 | <input type="checkbox"/> 連附件 | 梅姐                           |                              |                              |                                |                              |
| <input type="checkbox"/> 質檢部    | <input type="checkbox"/> 連附件 | <input type="checkbox"/> 會計部   | <input type="checkbox"/> 連附件 | <input type="checkbox"/> 報關組 | <input type="checkbox"/> 連附件 | <input type="checkbox"/> 其他  | _____                          | <input type="checkbox"/> 連附件 |


分發香港各部門：

- |                              |                              |                               |                              |                              |                              |   |   |                              |
|------------------------------|------------------------------|-------------------------------|------------------------------|------------------------------|------------------------------|---|---|------------------------------|
| <input type="checkbox"/> 行政部 | <input type="checkbox"/> 連附件 | <input type="checkbox"/> 會計部  | <input type="checkbox"/> 連附件 | <input type="checkbox"/> 統籌部 | <input type="checkbox"/> 連附件 | <input checked="" type="checkbox"/> 工程部地盤科文 | <input checked="" type="checkbox"/> 連附件 | 炳哥                           |
| <input type="checkbox"/> 採購部 | <input type="checkbox"/> 連附件 | <input type="checkbox"/> QS 部 | <input type="checkbox"/> 連附件 | <input type="checkbox"/> 維修部 | <input type="checkbox"/> 連附件 | <input type="checkbox"/> 其他                 | _____                                   | <input type="checkbox"/> 連附件 |

傳遞編號： HK / 19

發件人簽署：

項目經理簽署：



步驟 1 女 唧膠拉平 (鋁質做)



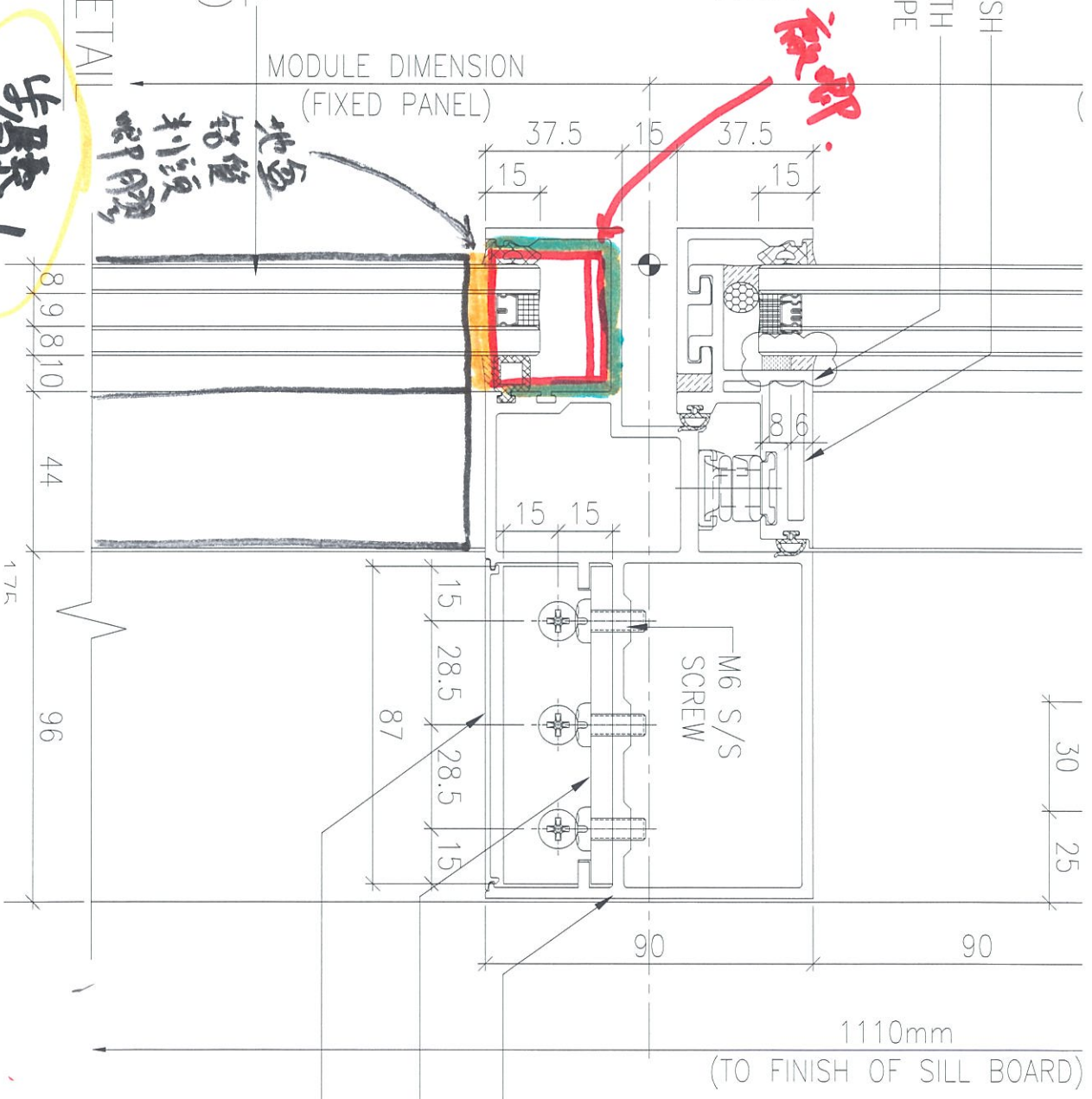
ALUM. WINDOW SASH  
 WEATHER SEALANT WITH  
 DOUBLE SIDED ADHESIVE TAPE

OUTSIDE

VISION GLASS PANEL  
 (REFER TO ELEVATION)

MODULE DIMENSION  
 (FIXED PANEL)

TYPICAL TRANSOM DETAIL  
 CURTAIN WALL



嵌膠

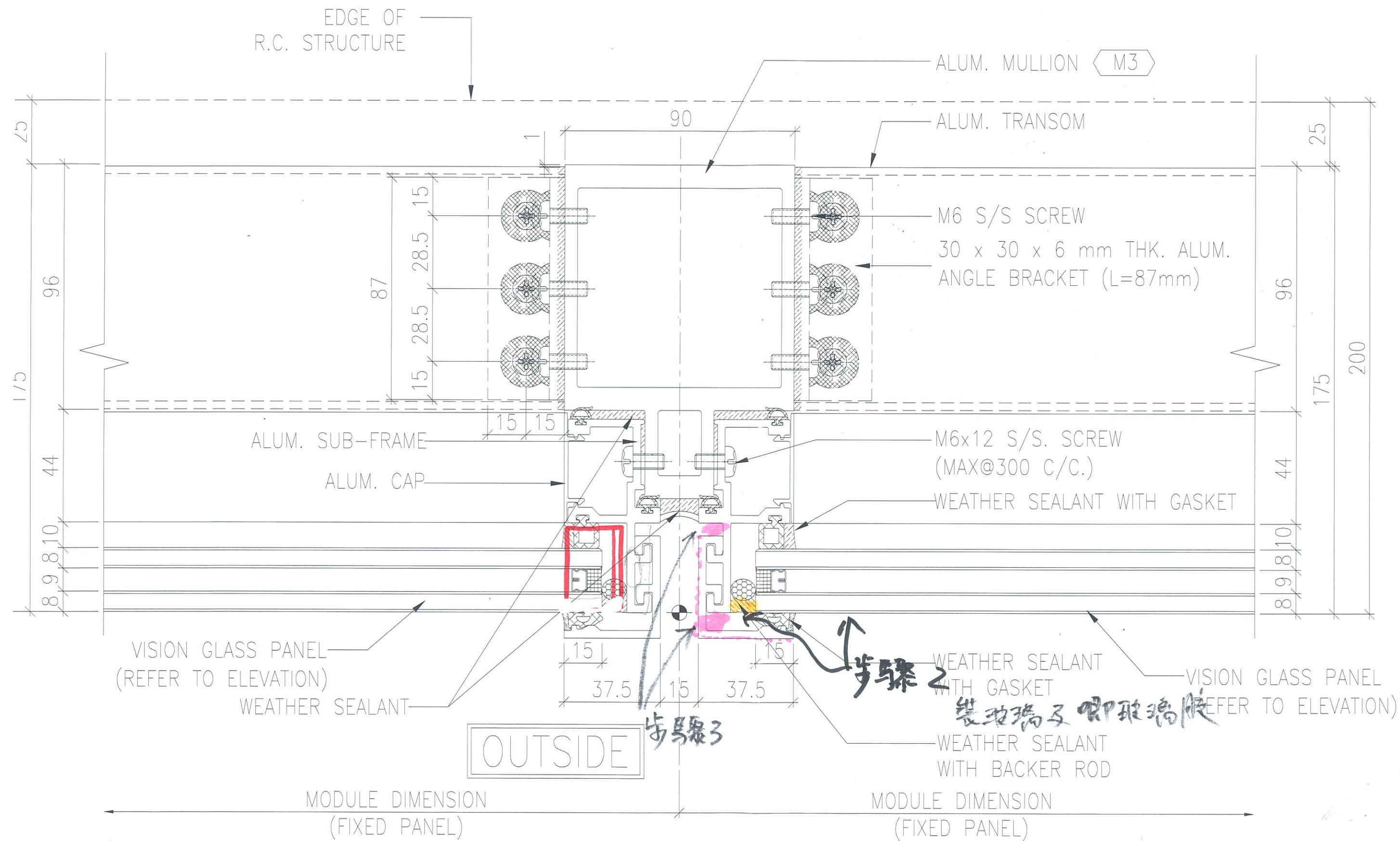
地盤  
 鋁箔  
 料頭  
 埋膠

步驟 1

ALUM. TRANSOM  
 T2  
 30 x 30 x 6 mm THK  
 ANGLE BRACKET (L=87)  
 ALUM. TRANSOM COVER

1110mm  
 (TO FINISH OF SILL BOARD)

# 步驟 2



步驟

3  
(左)


打少量膠，方便日後如需要換玻璃時  
能把色線蓋轉易輕拆除




上蓋後  
打膠

步驟 3

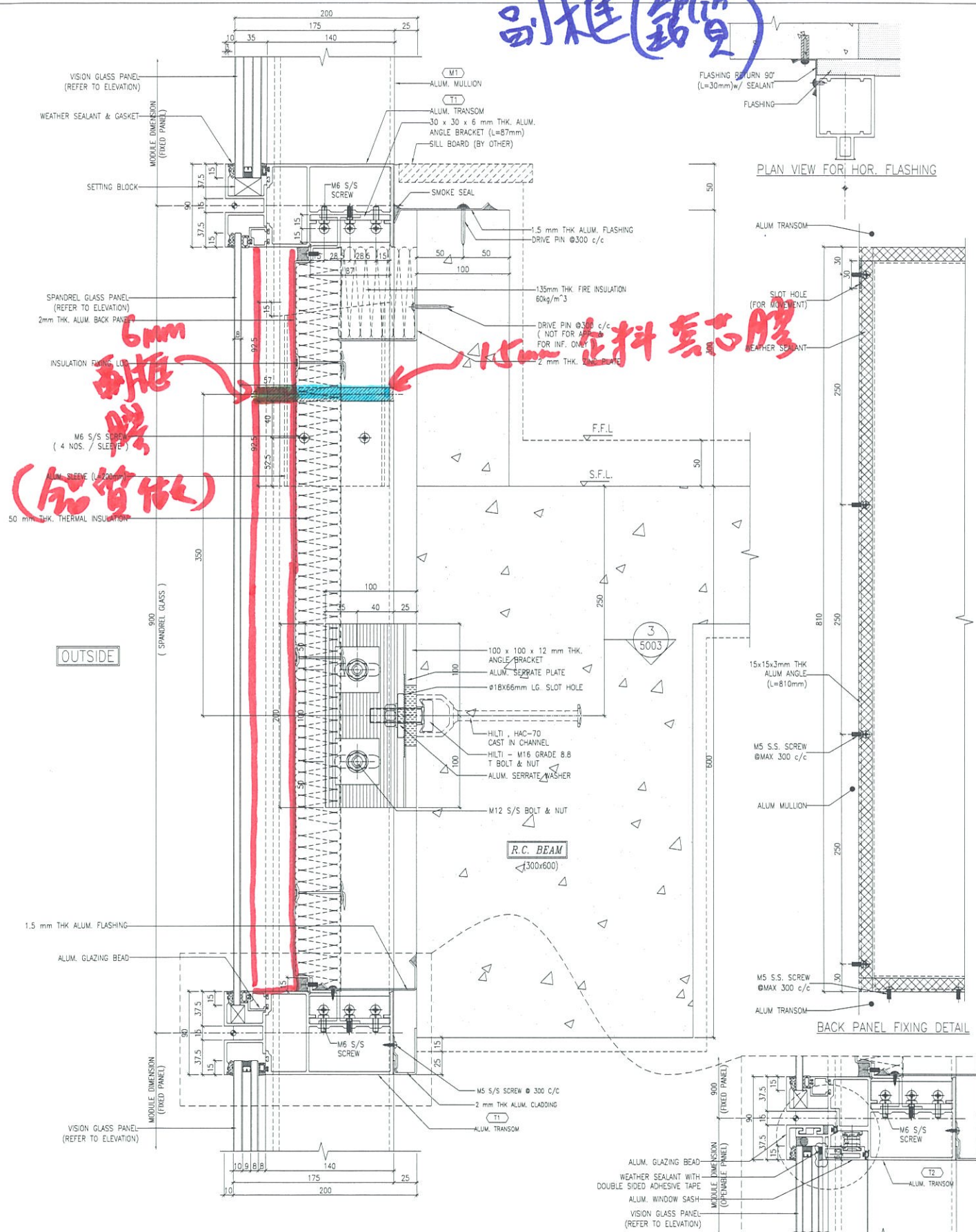
(右)



步馬聚 3 樓頂



副框(鉛質)



1 TYPICAL TRANSOM DETAIL CURTAIN WALL 6002

2 TYPICAL TRANSOM DETAIL CURTAIN WALL 6002

<p>DATE: 13-JUL-18 SCALE: 1:2 (A1) DRAWN BY: ASING CHECKED BY: ...</p>	<p>TITLE: TYPICAL TRANSOM DETAIL FOR CURTAIN WALL</p>	<p>PROJECT: ORA KWON TONG TOWN CENTRE REDEVELOPMENT (AREA 2 &amp; 3) NHL 6314, KWON TONG, Kowloon</p>	<p>JOB NO.: J-837</p>	<p>22/12/2018 GENERAL REVISION</p>	<p>NOTE: 1. ALL DIMENSIONS ARE IN mm. 2. ALL ELEVATIONS ARE VIEWED FROM OUTSIDE BEFORE FABRICATION. 3. ALL DIMENSIONS TO BE VERIFIED ON SITE.</p>	<p>FRIDGE CONSULTANT: <b>AECOM</b></p>	<p>STRUCTURAL ENGINEER: <b>AECOM</b></p>	<p>MAIN CONTRACTOR: <b>CR Construction Company Limited</b></p>	<p>ARCHITECT: <b>WONG TUNG &amp; PARTNERS LIMITED</b></p>	<p>CLIENT: <b>佳和置業有限公司</b> Sino Land Company Limited</p>	<p>B.O. REF.:</p>
				<p>24/11/2018 GENERAL REVISION</p>							

# 副框 (鋁質)

