



工程指示 / 要求簡箋(E.I.)

工程指示編號：EI / 0144 / 19

修改版次：-

工程編號：J - 837

工程名稱：觀塘裕民坊

工程項目：幕牆 大貨(T2)(3層主企主橫)(10-12/F)

收件人：生統

發件人：ERIK KONG 日期：22/01/2019

要求提供 / 確認 事項：

- | | | |
|------------------------------------|-------------------------------------|-------------------------------|
| <input type="checkbox"/> 初步鋁料 B.M. | <input type="checkbox"/> 加工拆圖，然後生產 | <input type="checkbox"/> 尺寸表 |
| <input type="checkbox"/> 正式鋁料 B.M. | <input type="checkbox"/> 技術上資料 / 指示 | <input type="checkbox"/> 報價 |
| <input type="checkbox"/> 配件 B.M. | <input type="checkbox"/> 樣辦或貨品說明書 | <input type="checkbox"/> 分判合約 |
| <input type="checkbox"/> 其他：_____ | | |

內容：

因應趕地盤期，請按加工圖幕牆鋁料送到地盤安裝(T2)(3層數量)(主企主橫)(10-12/F)

1. 此為因應未有拆圖，但地盤趕期的特別個案，往後需提供正式拆圖才可生產

2. T2CW/H-1, N-1, L-2, J-1, K-1 因改倉面有些料不能生產，詳細跟後面頁位置圖(1-4)

3. T2CW/B-2 因沙機位置，現場安裝不了，所以請不要來料地盤，詳細跟後面頁位置圖(5)

謝謝!

請在 01/28/2019 前完成上列要求。

附： 12 頁

以上項目為：

- 原合約工程包 原合約工程加 / 減賬 新工程報價

原因：-

分發東莞各部門：

- ()生產技術總監 連附件 ()技術部 連附件 永林 ()生產部 連附件 ()機械設計部 連附件
 ()採購部 連附件 ()生產統籌部 連附件 梅姐
 ()質檢部 連附件 ()會計部 連附件 ()報關組 連附件 ()其他 _____ 連附件

分發香港各部門：

- ()行政部 連附件 ()會計部 連附件 ()統籌部 連附件 ()工程部地盤科文 連附件 炳哥
 ()採購部 連附件 ()QS 部 連附件 ()維修部 連附件 ()其他 _____ 連附件

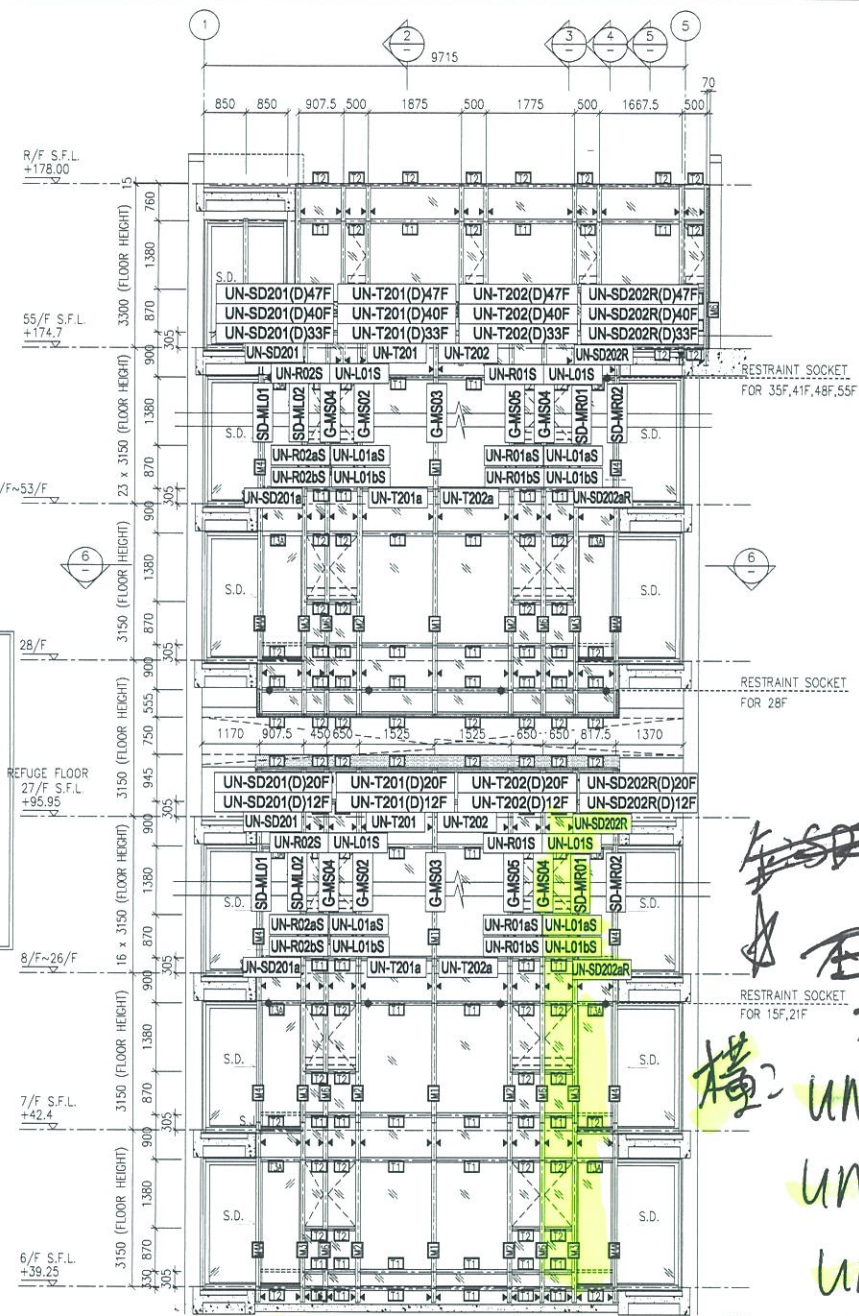
傳遞編號： **HK 0229 / 19**

發件人簽署：

項目經理簽署：

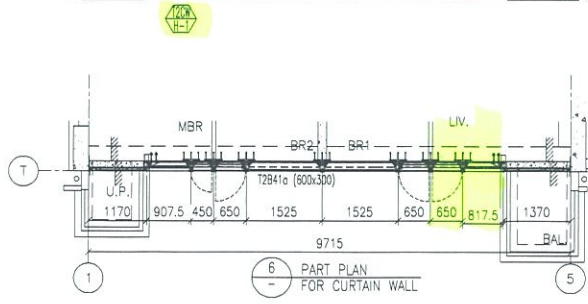
T2: $\frac{CW}{H-1}$

改寫



- *注意:
- 1: "SD-ML"開頭代表左SD門位主企料
 - 2: "SD-MR"開頭代表右SD門位主企料
 - 3: "G-MS"開頭代表幕牆位主企料
 - 4: "UN-SD"開頭代表SD門位用主橫料
 - 5: "UN-T"開頭代表梗窗位用主橫料
 - 6: "UN-L"開頭代表SHL生窗位用主橫料
 - 7: "UN-R"開頭代表SHR生窗位用主橫料
 - 8: "(D)+樓層的"後綴代表主橫料有吊船, 及需要安裝的樓層。

~~UN-SD202R~~
~~UN-SD202L~~
 不生產
 橫: UN-L01S
 UN-R01a
 UN-L01a
 UN-R01b
 UN-L01b
 UN-R02a
 UN-L01a
 UN-R01b
 UN-L01b
 UN-R02b
 UN-L01b
 UN-SD202a
 UN-SD202b
 UN-SD202c
 UN-SD202d



圖號: 837-CW-2201



和 T2 CW
N-1

改門
SD → FD

修正幅員
先不擋

企 = G-MS07R

SD-ML01

SD-ML02

橫 UN-SD215
UN-SD215a

UN-R02

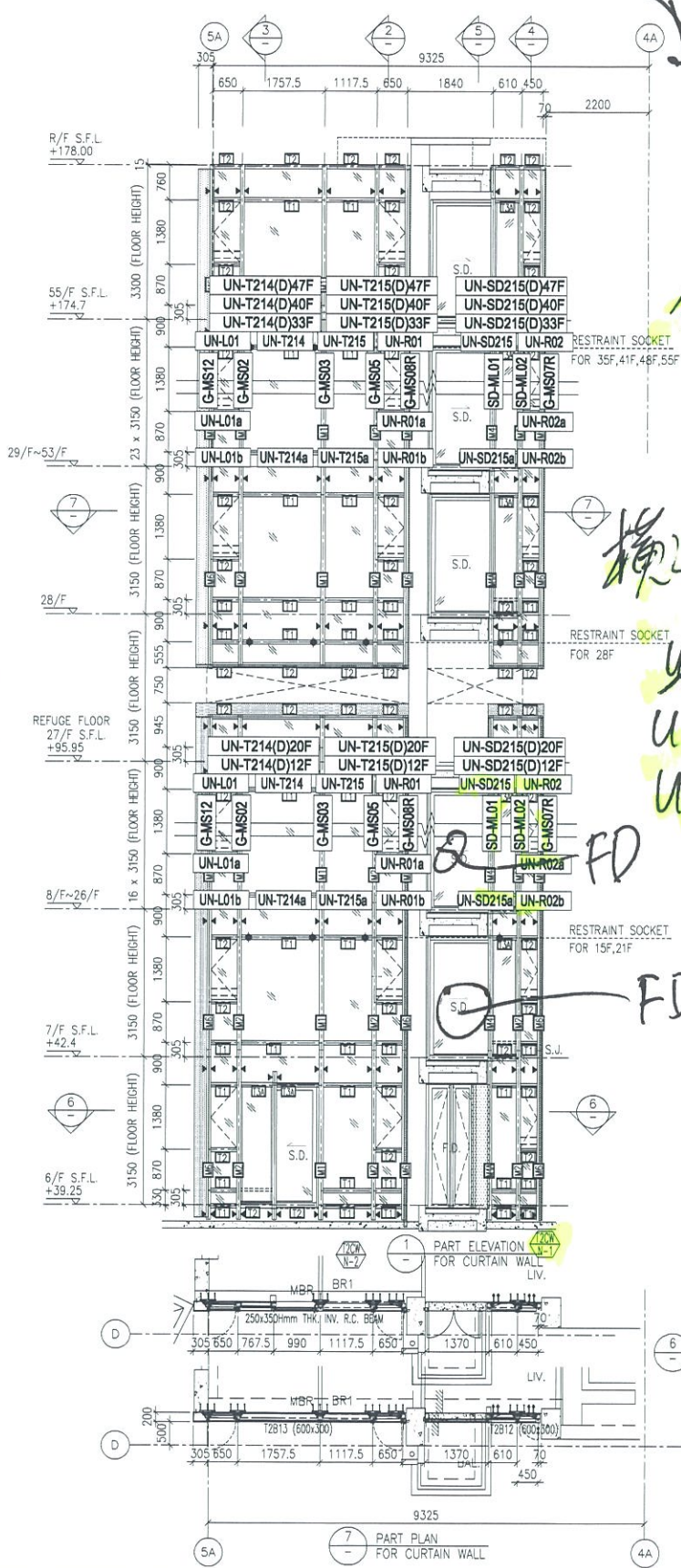
UN-R02a

UN-R02b

FD

FD

- *注意:
- 1: "SD-ML"開頭代表左SD門位主企料
 - 2: "SD-MR"開頭代表右SD門位主企料
 - 3: "G-MS"開頭代表幕牆位主企料
 - 4: "UN-SD"開頭代表SD門位用主橫料
 - 5: "UN-T"開頭代表樑窗位用主橫料
 - 6: "UN-L"開頭代表SHL生窗位用主橫料
 - 7: "UN-R"開頭代表SHR生窗位用主橫料
 - 8: "(D)+樓層的"後綴代表主橫料有吊船, 及需要安裝的樓層。



圖號: 837-CW-2209

2

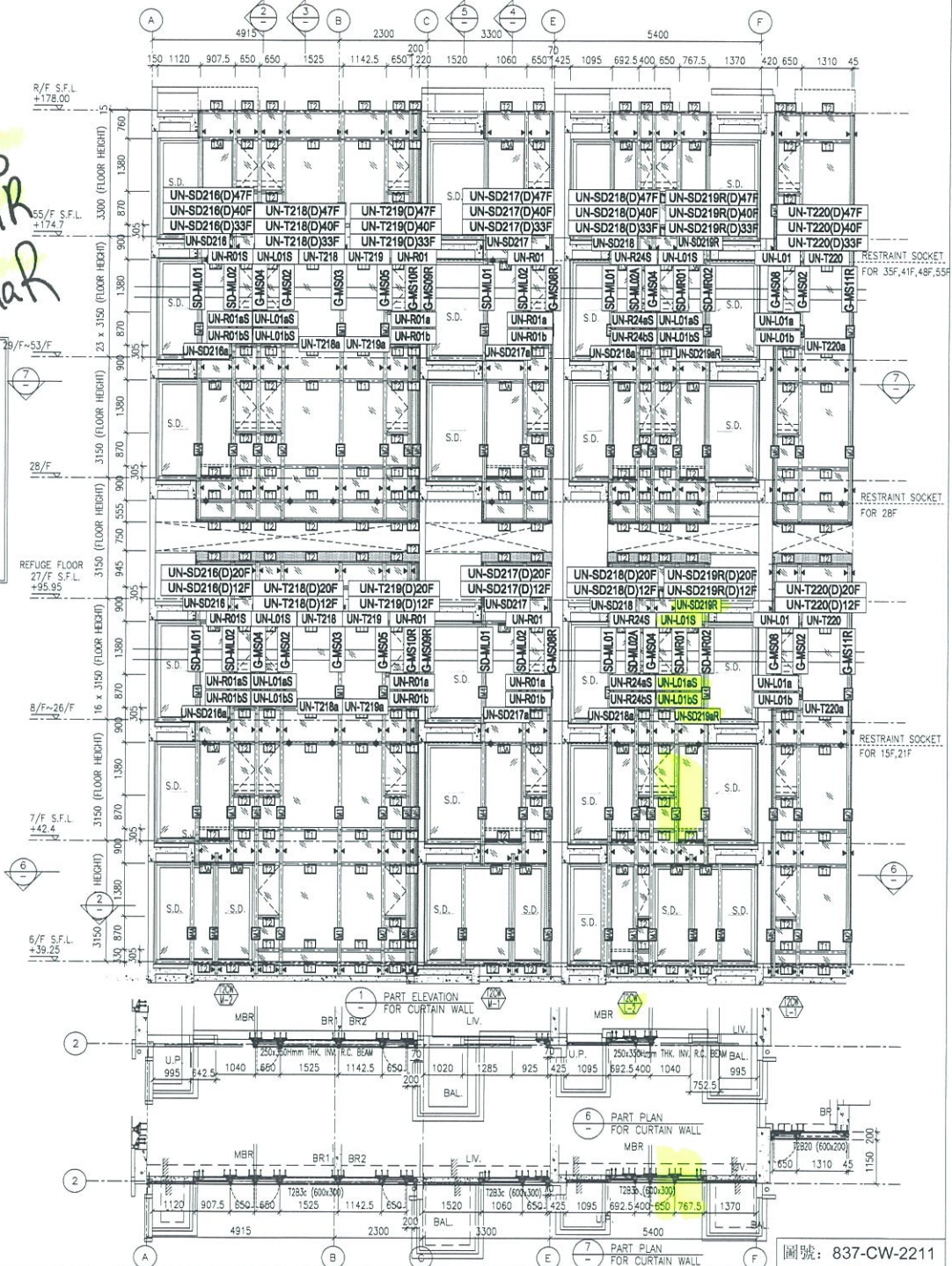
改寫

T2 CW
I-2

不發生

橫 = UN-L01S
UN-L01aS
UN-L01bS
UN-SD219R
UN-SD219aR

- *注意:
- 1: "SD-ML"開頭代表左SD門位主企料
 - 2: "SD-MR"開頭代表右SD門位主企料
 - 3: "G-MS"開頭代表幕牆位主企料
 - 4: "UN-SD"開頭代表SD門位用主橫料
 - 5: "UN-T"開頭代表樑窗位用主橫料
 - 6: "UN-L"開頭代表SHL生窗位用主橫料
 - 7: "UN-R"開頭代表SHR生窗位用主橫料
 - 8: "(D)+樓層的"後綴代表主橫料有吊鉤, 及需要安裝的樓層。

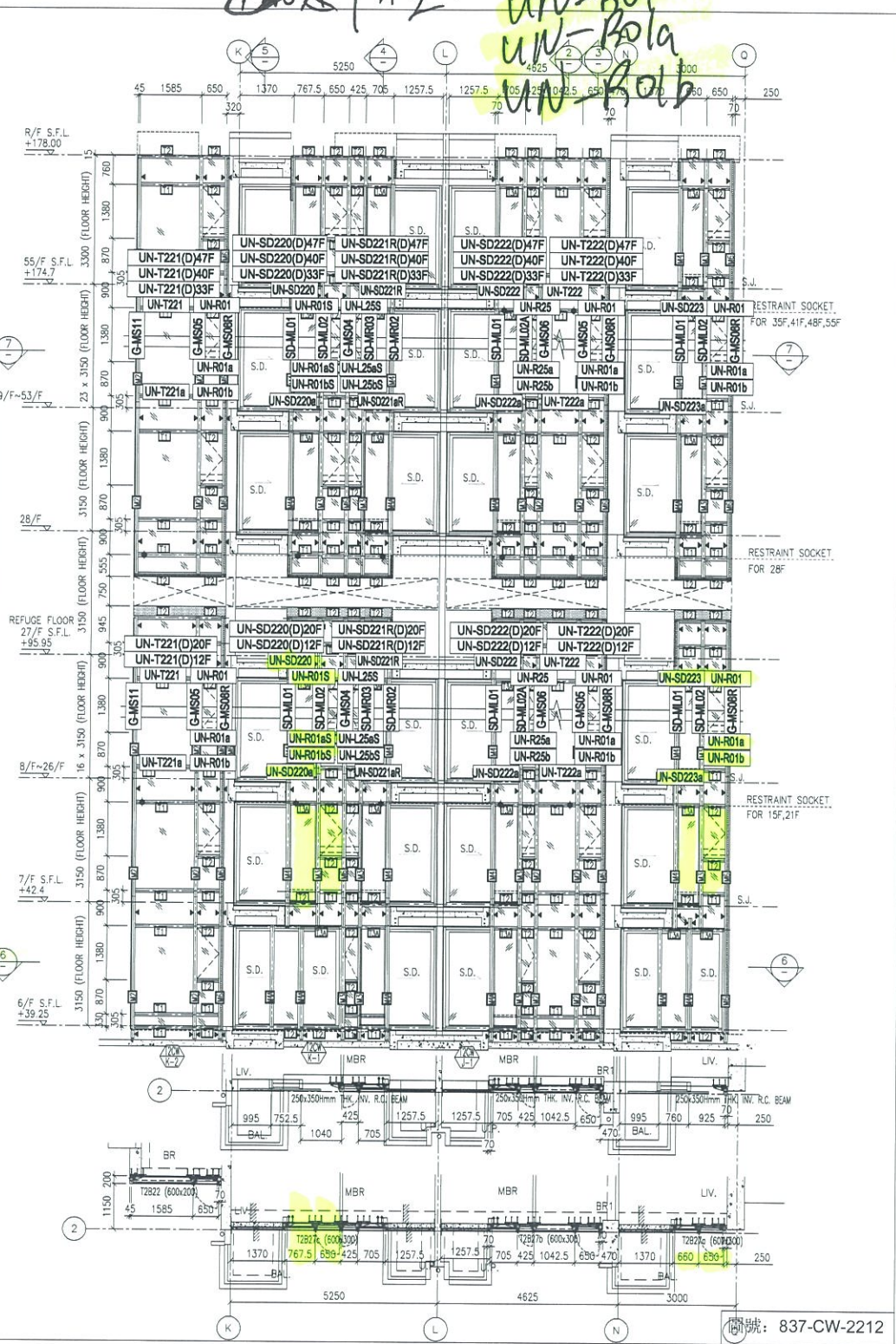


3

改善 不生產 橫 = UN-SD 223
 UN-SD 223a
 UN-R01
 UN-R01a
 UN-R01b

- *注意:
- 1: "SD-ML"開頭代表左SD門位主企料
 - 2: "SD-MR"開頭代表右SD門位主企料
 - 3: "G-MS"開頭代表幕牆位主企料
 - 4: "UN-SD"開頭代表SD門位用主橫料
 - 5: "UN-T"開頭代表樓位用主橫料
 - 6: "UN-L"開頭代表SHL生窗位用主橫料
 - 7: "UN-R"開頭代表SHR生窗位用主橫料
 - 8: "(D)+樓層的"後綴代表主橫料有吊船, 及需要安裝的樓層。

T2 CW
 K-1 不生產
 橫 = UN-SD 220
 UN-SD 220a
 UN-R01S
 UN-R01aS
 UN-R01bS



圖號: 837-CW-2212

4

肯定不能來

T2 Aw
B-2

砂機位置

大貨所有層樓都不能來
直至另行通知
暫定6月

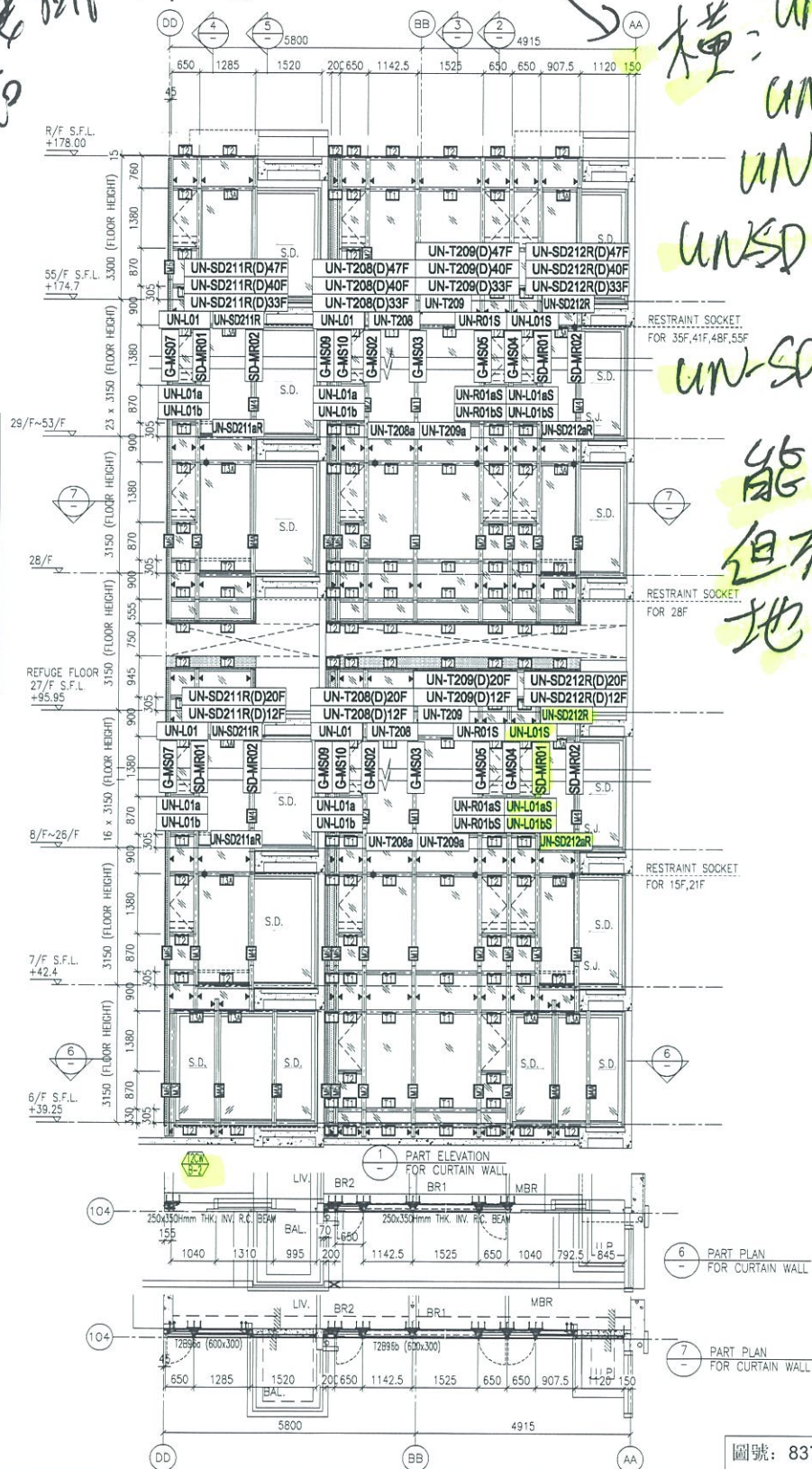
不來 → 企: SD-MR01

橫: UN-L01S
UN-L01aS
UN-L01bS
UN-SD212R
UN-SD212aR

能生產,
但不能送
地盤

*注意:

- 1: "SD-ML"開頭代表左SD門位主企料
- 2: "SD-MR"開頭代表右SD門位主企料
- 3: "G-MS"開頭代表幕牆位主企料
- 4: "UN-SD"開頭代表SD門位用主橫料
- 5: "UN-T"開頭代表梗窗位用主橫料
- 6: "UN-L"開頭代表SHL生窗位用主橫料
- 7: "UN-R"開頭代表SHR生窗位用主橫料
- 8: "(D)+樓層的"後綴代表主橫料有吊船, 及需要安裝的樓層。



圖號: 837-CW-2206

5

圖則登記表
DRAWING REGISTER

工程名稱 Project Title: 觀塘裕民坊 (T2座)10F~25F,29F~52F
框架式幕牆 (主企+主橫+部分小配料拆圖)
工程編號 Project No: J-837

分發予 Distributed To

接收日期 Receiving Date (適用於客戶圖則)

發出日期 Issued Date

18									
01									
03									

圖則編號 Drg. No.	圖則名稱 Drawing Title
SD-ML01	SD中企 (外凹) 加工圖
SD-ML02	雙生企加工圖
SD-ML02A	雙生企加工圖
SD-MR01	雙生企加工圖
SD-MR02	SD中企 (外凹) 加工圖
SD-MR03	雙生企加工圖
G-MS01	生梗企加工圖
G-MS02	生梗企加工圖
G-MS03	雙梗企加工圖
G-MS04	雙生企1加工圖
G-MS05	生梗企加工圖
G-MS06	生梗企加工圖
G-MS07	雙生企1加工圖
G-MS07R	雙生企1加工圖
G-MS08	雙生企1加工圖
G-MS08R	雙生企1加工圖
G-MS09	雙生企1加工圖
G-MS10	雙生企1加工圖
G-MS10R	雙生企1加工圖
G-MS09R	雙生企1加工圖
G-MS11	生梗企加工圖
G-MS11R	生梗企加工圖
G-MS12	雙生企1加工圖
UN-SD201	SD門頂橫 (SD門用)
UN-SD201-1	SD門頂橫 (SD門用) (數據

修訂編號
Revision No.

1	-								
2	-								
3	-								
4	-								
5	-								
6	-								
7	-								
8	-								
9	-								
10	-								
11	-								
12	-								
13	-								
14	-								
15	-								
16	-								
17	-								
18	-								
19	-								
20	-								
21	-								
22	-								
23	-								
24	-								
25	-								

圖則登記表
DRAWING REGISTER

工程名稱 Project Title: 觀塘裕民坊 (T2座)10F~25F,29F~52F
框架式幕牆 (主企+主橫+部分小配料拆圖)
工程編號 Project No: J-837

接收日期 Receiving Date (適用於客戶圖則)

年									
月									
日									

分發予 Distributed To

發出日期 Issued Date

年	18								
月	01								
日	03								

圖則編號 Drg. No.	圖則名稱 Drawing Title
UN-SD201(D)	SD門頂橫 (SD門用)
UN-SD201(D)-1	SD門頂橫 (SD門用) (數據表)
UN-SD202R	SD門頂橫 (SD門用)
UN-SD202R-1	SD門頂橫 (SD門用) (數據表)
UN-SD202R(D)	SD門頂橫 (SD門用)
UN-SD202R(D)-1	SD門頂橫 (SD門用) (數據表)
UN-SD201a	生梗橫料 (SD門用)
UN-SD202aR	生梗橫料 (SD門用)
UN-T201	雙梗橫料(外凸) (梗窗用)
UN-T201-1	雙梗橫料(外凸) (數據表)
UN-T201(D)	雙梗橫料(外凸) (梗窗用)
UN-T201(D)-1	雙梗橫料(外凸) (數據表)
UN-T201a	雙梗橫料(外凸) (梗窗用)
UN-T201a-1	雙梗橫料(外凸) (數據表)
UN-L01	生梗橫料 (生窗用)
UN-L01a	生梗橫料 (生窗用)
UN-L01S	生梗橫料 (生窗用)
UN-L01aS	生梗橫料 (生窗用)
UN-L02	生梗橫料 (生窗用)
UN-L02a	生梗橫料 (生窗用)
UN-L25S	生梗橫料 (生窗用)
UN-L25aS	生梗橫料 (生窗用)
UN-R01	生梗橫料 (生窗用)
UN-R01a	生梗橫料 (生窗用)
UN-R01S	生梗橫料 (生窗用)

修訂編號
Revision No.

26	-								
27	-								
28	-								
29	-								
30	-								
31	-								
32	-								
33	-								
34	-								
35	-								
36	-								
37	-								
38	-								
39	-								
40	-								
41	-								
42	-								
43	-								
44	-								
45	-								
46	-								
47	-								
48	-								
49	-								
50	-								

圖則登記表
DRAWING REGISTER

工程名稱 Project Title: 觀塘裕民坊 (T2座)10F~25F,29F~52F 框架式幕牆 (主企+主橫+部分小配料拆圖) 工程編號 Project No: J-837		年	接收日期 Receiving Date (適用於客戶圖則)						
		月							
		日							
分發予 Distributed To		年	發出日期 Issued Date						
		月	18						
		日	01						
			03						
圖則編號 Drg. No.	圖則名稱 Drawing Title		修訂編號 Revision No.						
UN-R01aS	生梗橫料 (生窗用)	51	-						
UN-R02	生梗橫料 (生窗用)	52	-						
UN-R02a	生梗橫料 (生窗用)	53	-						
UN-R02S	生梗橫料 (生窗用)	54	-						
UN-R02aS	生梗橫料 (生窗用)	55	-						
UN-R16	生梗橫料 (生窗用)	56	-						
UN-R16a	生梗橫料 (生窗用)	57	-						
UN-R25	生梗橫料 (生窗用)	58	-						
UN-R25a	生梗橫料 (生窗用)	59	-						
UN-R24S	生梗橫料 (生窗用)	60	-						
UN-R24aS	生梗橫料 (生窗用)	61	-						
UN-L01b	雙梗橫料 (外凸)	62	-						
UN-L01b-1	雙梗橫料 (外凸) (數據表)	63	-						
UN-L01bS	雙梗橫料 (外凸)	64	-						
UN-L01bS-1	雙梗橫料 (外凸) (數據表)	65	-						
UN-L02b	雙梗橫料 (外凸)	66	-						
UN-L02b-1	雙梗橫料 (外凸) (數據表)	67	-						
UN-L25bS	雙梗橫料 (外凸)	68	-						
UN-R01b	雙梗橫料 (外凸)	69	-						
UN-R01b-1	雙梗橫料 (外凸) (數據表)	70	-						
UN-R01bS	雙梗橫料 (外凸)	71	-						
UN-R01bS-1	雙梗橫料 (外凸) (數據表)	72	-						
UN-R02b	雙梗橫料 (外凸)	73	-						
UN-R02b-1	雙梗橫料 (外凸) (數據表)	74	-						
UN-R02bS	雙梗橫料 (外凸)	75	-						

圖則登記表
DRAWING REGISTER

工程名稱 Project Title: 觀塘裕民坊 (T2座)10F~25F,29F~52F
框架式幕牆 (主企+主橫+部分小配料拆圖)
工程編號 Project No: J-837

接收日期 Receiving Date (適用於客戶圖則)

年									
月									
日									

分發予 Distributed To

發出日期 Issued Date

年	18								
月	01								
日	03								

圖則編號 Drg. No.	圖則名稱 Drawing Title
UN-R16b	雙梗橫料 (外凸)
UN-R25b	雙梗橫料 (外凸)
UN-R24bS	雙梗橫料 (外凸)
ZX-XC01	玻璃扣蓋加工圖
ZX-XC01R	玻璃扣蓋加工圖
ZX-XY01	玻璃扣蓋加工圖
ZX-XY01R	玻璃扣蓋加工圖
UN-AM1a	單玻插線加工圖
UN-AM1a-1	單玻插線加工圖 (數據表)
UN-AM1aR	單玻插線加工圖
UN-AM1aR-1	單玻插線加工圖 (數據表)
UN-AM1b	單玻插線加工圖
UN-AM1b-1	單玻插線加工圖 (數據表)
UN-AM1bR	單玻插線加工圖
UN-AM1bR-1	單玻插線加工圖 (數據表)
UN-HM1	單玻插線加工圖
UN-HM201	單玻插線加工圖
UN-HM201S	單玻插線加工圖
UN-DM1a	生梗企單玻加工圖
UN-DM1a-1	生梗企單玻加工圖 (數據表)
UN-DM1aR	生梗企單玻加工圖
UN-DM1aR-1	生梗企單玻加工圖 (數據表)
UN-DM1b	生梗企單玻加工圖
UN-DM1b-1	生梗企單玻加工圖 (數據表)
UN-DM1bR	生梗企單玻加工圖

修訂編號 Revision No.	
76	-
77	-
78	-
79	-
80	-
81	-
82	-
83	-
84	-
85	-
86	-
87	-
88	-
89	-
90	-
91	-
92	-
93	-
94	-
95	-
96	-
97	-
98	-
99	-
100	-

圖則登記表
DRAWING REGISTER

工程名稱 Project Title: 觀塘裕民坊 (T2座)10F~25F,29F~52F
框架式幕牆 (主企+主橫+部分小配料拆圖)
工程編號 Project No: J-837

分發予 Distributed To

接收日期 Receiving Date (適用於客戶圖則)

發出日期 Issued Date

18									
01									
03									

圖則編號 Drg. No.	圖則名稱 Drawing Title
UN-DM1bR-1	生梗企單玻加工圖 (數據表)
UN-DM1d	生梗企單玻加工圖
UN-DM1d-1	生梗企單玻加工圖 (數據表)
UN-DM1dR	生梗企單玻加工圖
UN-DM1dR-1	生梗企單玻加工圖 (數據表)
UN-SM1	生梗企雙玻加工圖
UN-SM1-1	生梗企雙玻加工圖 (數據表)
UN-SM1R	生梗企雙玻加工圖
UN-SM1R-1	生梗企雙玻加工圖 (數據表)
ZS-U01	SD中柱底座加工圖
ZS-U01R	SD中柱底座加工圖
TD-M05	SD中柱底座加工圖
TD-M05R	SD中柱底座加工圖
UN-SE1	雙生托加工圖
UN-SE1R	雙生托加工圖
LJ-C01	鋁角加工圖
LJ-C01R	鋁角加工圖
LJ-C01a	鋁角加工圖
LJ-C01aR	鋁角加工圖
LJ-C02	鋁角加工圖
LJ-C02R	鋁角加工圖
LJ-C02a	鋁角加工圖
LJ-C02aR	鋁角加工圖
LJ-C03	鋁角加工圖
LJ-C03R	鋁角加工圖

修訂編號
Revision No.

101	-								
102	-								
103	-								
104	-								
105	-								
106	-								
107	-								
108	-								
109	-								
110	-								
111	-								
112	-								
113	-								
114	-								
115	-								
116	-								
117	-								
118	-								
119	-								
120	-								
121	-								
122	-								
123	-								
124	-								
125	-								

圖則登記表
DRAWING REGISTER

工程名稱 Project Title: 觀塘裕民坊 (T2座)10F~25F,29F~52F 框架式幕牆 (主企+主橫+部分小配料拆圖) 工程編號 Project No: J-837		年								
		月								
		日								
分發予 Distributed To				發出日期 Issued Date						
		年	18							
		月	01							
		日	03							
圖則編號 Drg. No.	圖則名稱 Drawing Title		修訂編號 Revision No.							
SZ-Y01	鋁角加工圖	126	-							
SZ-Y01R	鋁角加工圖	127	-							
UN-HT1	背板托角加工圖	128	-							
UN-HT1-1	背板托角加工圖 (數據表)	129	-							
UN-HT201	背板托角加工圖	130	-							
UN-HT201-1	背板托角加工圖 (數據表)	131	-							
UN-HT201S	背板托角加工圖	132	-							
UN-HT1a	背板托角加工圖	133	-							
UN-HT1a-1	背板托角加工圖 (數據表)	134	-							
UN-HT201a	背板托角加工圖	135	-							
UN-HT201a-1	背板托角加工圖 (數據表)	136	-							
UN-HT201aS	背板托角加工圖	137	-							
UN-LC1	欄河槽加工圖	138	-							
UN-LC2	欄河槽加工圖	139	-							
SC-AL02	鋁角加工圖	140	-							
SC-AL03	鋁角加工圖	141	-							
SC-AL04	鋁角加工圖	142	-							
SC-AL05	鋁巴加工圖	143	-							
Z-A01	Z字碼加工圖	144	-							
W-TX1	雙梗企套芯加工圖	145	-							
W-TX2	生梗企套芯加工圖	146	-							
W-TX2R	生梗企套芯加工圖	147	-							
W-TX3	雙生企套芯加工圖	148	-							
CW-JT01	膠條安裝位置圖	149	-							
CW-JT02	膠條安裝位置圖	150	-							

圖則登記表
DRAWING REGISTER

<table border="1" style="width:100%; border-collapse: collapse;"> <tr> <td style="padding: 2px;">工程名稱 Project Title: 觀塘裕民坊 (T2座)10F~25F,29F~52F</td> <td style="width:5%; text-align: center;">年</td> <td colspan="8"></td> </tr> <tr> <td style="padding: 2px; text-align: center;">框架式幕牆 (主企+主橫+部分小配料拆圖)</td> <td style="text-align: center;">月</td> <td colspan="8"></td> </tr> <tr> <td style="padding: 2px;">工程編號 Project No: J-837</td> <td style="text-align: center;">日</td> <td colspan="8"></td> </tr> </table>	工程名稱 Project Title: 觀塘裕民坊 (T2座)10F~25F,29F~52F	年									框架式幕牆 (主企+主橫+部分小配料拆圖)	月									工程編號 Project No: J-837	日										接收日期 Receiving Date (適用於客戶圖則)							
工程名稱 Project Title: 觀塘裕民坊 (T2座)10F~25F,29F~52F	年																																						
框架式幕牆 (主企+主橫+部分小配料拆圖)	月																																						
工程編號 Project No: J-837	日																																						
分發予 Distributed To		發出日期 Issued Date																																					
		年	18																																				
		月	01																																				
		日	03																																				

圖則編號 Drg. No.	圖則名稱 Drawing Title		修訂編號 Revision No.								
J837-CW-2201	安裝位置圖	151	-								
J837-CW-2202	安裝位置圖	152	-								
J837-CW-2203	安裝位置圖	153	-								
J837-CW-2204	安裝位置圖	154	-								
J837-CW-2205	安裝位置圖	155	-								
J837-CW-2206	安裝位置圖	156	-								
J837-CW-2207	安裝位置圖	157	-								
J837-CW-2208	安裝位置圖	158	-								
J837-CW-2209	安裝位置圖	159	-								
J837-CW-2210	安裝位置圖	160	-								
J837-CW-2211	安裝位置圖	161	-								
J837-CW-2212	安裝位置圖	162	-								
J837-CW-2213	安裝位置圖	163	-								