

工程指示 / 要求簡箋(E.I.)

工程指示編號：EI/ 10076 /18 修改版次：
 工程編號：J836 工程名稱：日出康城7期(平台)
 工程項目：Skylight 套芯鐵件墊塊生產
 收件人：Maggie Lor 發件人：Joe Chan 日期：28/12/2018

要求提供 / 確認 事項：

- | | | |
|------------------------------------|-------------------------------------|-------------------------------|
| <input type="checkbox"/> 初步鋁料 B.M. | <input type="checkbox"/> 加工拆圖，然後生產 | <input type="checkbox"/> 尺寸表 |
| <input type="checkbox"/> 正式鋁料 B.M. | <input type="checkbox"/> 技術上資料 / 指示 | <input type="checkbox"/> 報價 |
| <input type="checkbox"/> 配件 B.M. | <input type="checkbox"/> 樣辦或貨品說明書 | <input type="checkbox"/> 分判合約 |
| <input type="checkbox"/> 其他：_____ | | |

內容：請依附件資料，生產鐵件。

請在 4/1/2019 前完成上列要求。

附有關圖紙 / 文件：

4頁

以上項目為：

- 原合約工程包 原合約工程加 / 減賬 新工程報價

原因：-



分發東莞各部門：

- () 生產技術總監 連附件 () 技術部 連附件 () 生產部 連附件 () 機械設計部 連附件
 () 採購部 連附件 () 生產統籌部 連附件
 () 質檢部 連附件 () 會計部 連附件 () 報關組 連附件 () 其他 _____ 連附件

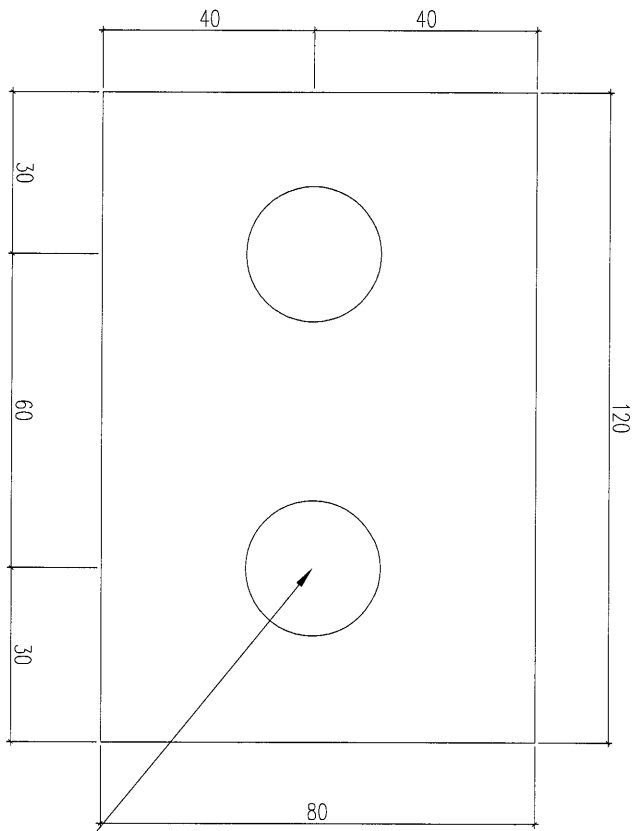
分發香港各部門：

- () 行政部 連附件 () 會計部 連附件 () 統籌部 連附件 () 工程部地盤科文 連附件 積哥
 () 採購部 連附件 () QS 部 連附件 () 維修部 連附件 () 其他 _____ 連附件

傳遞編號：

發件人簽署：
 項目經理簽署：

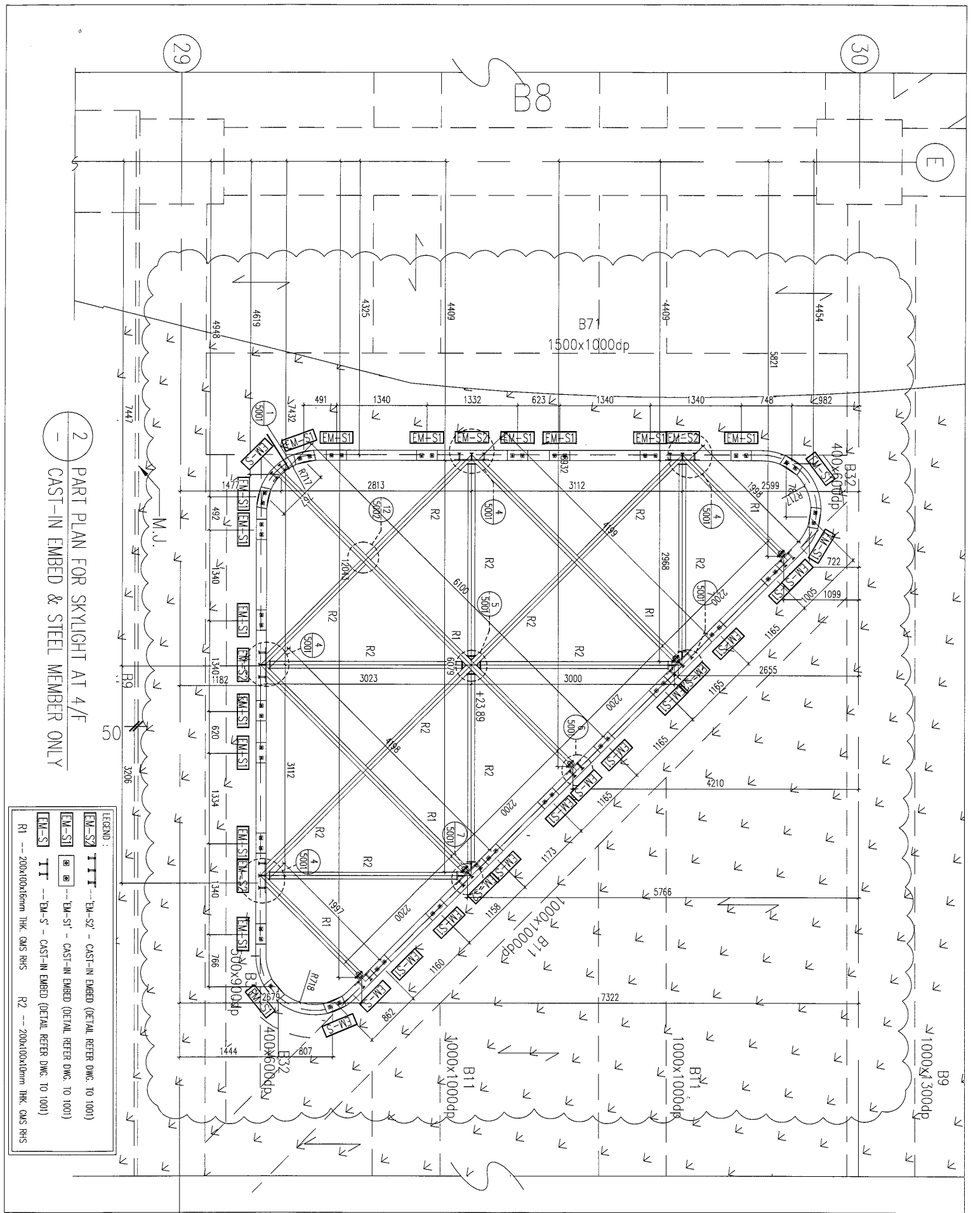
熱浸鍍鋅.



M25孔

120x80 GMS 鐵板

- 12mm 厚 18 件 (用於鵝旦形 skylight)
- 6mm 厚 10 件 (用於三角形 skylight).



2 PART PLAN FOR SKYLIGHT AT 4/F
 CAST-IN EMBED & STEEL MEMBER ONLY

LEGEND :

EM-S2	EM-S2 - CAST-IN EMBED (DETAIL REFER DWG. TO 1001)
EM-S1	EM-S1 - CAST-IN EMBED (DETAIL REFER DWG. TO 1001)
EM-S	EM-S - CAST-IN EMBED (DETAIL REFER DWG. TO 1001)
R1	R1 - 200x100x10mm THK. CMS RHS
R2	R2 - 200x100x10mm THK. CMS RHS

<p>DATE: 23-OCT-17 SCALE: 1:40 DRAWN BY: JMN CHECKED BY: DW</p>	<p>JOB NO.: J-836</p> <p>PROJECT: PROPOSED SITE C1 DEVELOPMENT AT AREA B6, TAOLO TO RP, TSEUNG KWAN O, NEW TERRITORIES</p> <p>TITLE: PART PLAN FOR SKYLIGHT CAST-IN EMBED AT 4/F</p>	<p>MAIN CONTRACTOR: CHINA OVERSEAS BUILDING CONSTRUCTION LTD.</p> <p>STRUCTURAL ENGINEER: ARUP</p>	<p>ARCHITECT: MTR</p> <p>CLIENT: MTR</p>	<p>REVISIONS:</p> <table border="1"> <tr> <th>NO.</th> <th>DATE</th> <th>REASON</th> </tr> <tr> <td>1</td> <td></td> <td></td> </tr> </table>	NO.	DATE	REASON	1			<p>NOTE:</p> <ol style="list-style-type: none"> ALL DIMENSIONS ARE IN MM. ALL ELEVATIONS ARE VERGED FROM OUTSIDE. ALL DIMENSIONS TO BE VERGED ON SITE BEFORE FABRICATION. <p>LEGEND:</p> <p>EM-S - DETAIL MARK NO.</p> <p>R - REFER SHEET NO.</p> <ol style="list-style-type: none"> F.F.L. - FINISHED FLOOR LEVEL. S.F.L. - STRUCTURAL FLOOR LEVEL. REVERSED DETAIL.
NO.	DATE	REASON									
1											

CAST-IN EMBED TYPE 'EM-S'

5mm FILLET WELD ALL ROUND

3. THROUGH BOLT AND NUTS (A4-70)

120x50x5mm THK. GMS RHS (R3)

200x100x16mm THK. GMS RHS (R1)

